



DELIBERAZIONE DEL DIRETTORE GENERALE

N° 58 DEL 19/01/2021

Il Direttore Generale
su proposta della struttura aziendale
U.O.C Gestioni Economiche e Finan.

adotta la seguente deliberazione:

OGGETTO: Adozione del Bilancio di Esercizio 2019 della Azienda USL Toscana Sud Est

Responsabile della struttura proponente: Di Luigi Carmela

Responsabile del procedimento: Del Riccio Alessandra

Il Dirigente e/o il Responsabile del Procedimento sottoscrive la proposta di delibera di pari oggetto con num. Provv. 198

Hash .pdf (SHA256):
4a150fb5c2fbf59a3ded284d10a9644e3a40eff18843ad6dd48873625e32bede
Hash .p7m (SHA256):
5035d5356c3716f71fd2fb2fddeb9807097e5bb92b4f1240c3a8cb02724758a



IL RESPONSABILE DELL'UOC GESTIONI ECONOMICHE E FINANZIARIE

VISTO il Decreto Legislativo 30/12/1992 n. 502 “Riordino della disciplina in materia sanitaria, a norma dell'art.1 della legge 23 ottobre 1992, n. 421 e s.m.i.;

VISTA la Legge Regione Toscana 24/02/2005, n. 40, “Disciplina del servizio sanitario regionale” e s.m.i ed in particolare l'art. 123, comma 3°;

VISTA, la Legge Regionale 84 del 28/12/2015 recante “Riordino dell'assetto istituzionale e organizzativo del servizio sanitario regionale. Modifiche alla L.R. 40/2005”;

VISTA la Deliberazione del Direttore Generale n. 872 del 22/07/2016 “Approvazione schema di Statuto della Azienda USL Toscana Sud Est”;

RICHIAMATA la Deliberazione del Direttore Generale n. 873 del 22/07/2016 “Approvazione schema del Regolamento di Organizzazione dell'Azienda USL Toscana Sud Est”;

VISTO il Decreto del Presidente della Giunta Regionale Toscana n. 35 del 8/03/2019 con il quale è stata disposta la nomina del Dr. Antonio D'Urso nell'incarico di Direttore Generale dell'Azienda USL Toscana Sud-Est;

VISTA la Delibera del Direttore Generale n. 794 del 20/07/2020 “Attivazione nuova organizzazione dei Dipartimenti Amministrativi e Tecnici e dello Staff della Direzione Aziendale”;

VISTO il Decreto Legislativo n. 118/2011 “Disposizioni in materia di armonizzazione dei sistemi contabili e degli schemi delle Regioni degli enti locali e dei loro organismi a norma degli art. 1 e 2 della Legge 5/5/2009 n.42”;

VISTO il Decreto del Ministero della Salute di concerto con il Ministero dell'Economia e delle Finanze 17/09/2012 con il quale viene approvata la casistica applicativa del D.l.vo 118/2011;

VISTO il Decreto del 20/03/2013 del Ministero della Salute “Modifica degli Schemi dello Stato Patrimoniale, del Conto Economico e della Nota Integrativa delle Aziende del Servizio Sanitario Nazionale”;

VISTE le circolari del Ministero della Salute di concerto con il Ministero dell'Economia e delle Finanze nn. 2496 del 25/01/2013 e 8036 del 25/03/2013 esplicative dei criteri da adottare per il calcolo degli ammortamenti e delle sterilizzazioni;

VISTO il DM 24 Maggio 2019 di adozione dei nuovi Modelli CE, SP, LA, CP;

VISTO il Decreto Dirigenziale Regione Toscana n. 7934 del 29/05/2020 avente per oggetto “Aggiornamento Casistica per l'applicazione dei principi contabili per le aziende sanitarie della Regione Toscana”;

RICHIAMATA la Delibera del Direttore Generale n. 284 del 22/02/2019, con la quale è stato adottato il Bilancio di Previsione Economico anno 2019 e Bilancio pluriennale 2019-2021, approvati dalla Giunta Regione Toscana con Delibera n. 1615 del 21/12/2020;

RICHIAMATA inoltre la Delibera della Giunta Regione Toscana n. 1375 del 10/12/2018 “Assegnazione iniziale del Fondo Sanitario Regionale indistinto agli Enti ed alle Aziende del Servizio Sanitario Regionale” con la quale all'Azienda UsL Toscana Sud Est veniva assegnato quale “fondo ordinario di gestione” per l'anno 2019 l'importo di euro 1.348.985.431,84;



RICHIAMATA la Delibera della Giunta Regione Toscana n. 1557 del 09/12/2019 “Assegnazione intermedia 2019 alle Aziende Sanitarie della Toscana” con la quale all’Azienda Usl Toscana Sud Est veniva assegnato quale “Fondo ordinario di gestione” per l’anno 2019 l’importo di euro 83.991.793,20;

VISTA la Delibera della Giunta Regione Toscana n. 782 del 22/06/2020 “Assegnazione finale 2019 alle Aziende e agli altri Enti del Servizio Sanitario Regionale Toscano” con la quale viene assegnato alla Azienda USL Toscana Sud Est a titolo di “Assegnazione finale” l’importo di euro 67.264.866,13 (allegato A) e vengono comunicati i dati inerenti la mobilità sanitaria per l’anno 2019 (allegato D);

VISTO il Decreto Dirigenziale n. 10491 del 09/07/2020 “Assegnazione di somme risultanti inserite nello Stato Patrimoniale della Gestione Sanitaria Accentrata (G.S.A.)”, che assegna all’Azienda USL Toscana Sud Est risorse per euro 506.649,00;

VISTI gli elaborati del Bilancio di Esercizio 2019, composto dai seguenti allegati che ne formano parte integrante e sostanziale:

- all. 1) Stato Patrimoniale,
- all. 2) Conto Economico,
- all. 3) Rendiconto Finanziario,
- all. 4) Nota Integrativa,
- all. 5) Prospetto SIOPE e disponibilità liquide (DM 23/12/2009),
- all. 6) Prospetto dei Flussi di Cassa,
- all. 7) Attestazione dei tempi di pagamento (art.41, comma 1,d.l.66 del 24/04/2014,convertito con modificazioni dalla l.89 del 23/06/2014),
- all. 8) Prospetto attività sociali,
- all. 9) Relazione sulla gestione del Direttore Generale.

RILEVATO che la ASL Toscana Sud Est, chiude il Bilancio di Esercizio 2019 con una perdita di € 3.574.288,48 e che la stessa troverà copertura, così come espressamente riportato nella Delibera GRT 782/2020 “...le eventuali perdite d’esercizio saranno ripianate, una volta che siano state ufficializzate in sede di adozione dei bilanci d’esercizio 2019, con successivi, specifici atti di assegnazione”;

ATTESTATA la regolarità formale e sostanziale della presente proposta;

PROPONE AL DIRETTORE GENERALE

Per quanto espresso in premessa, che qui si intende integralmente riportato:

DI ADOTTARE il Bilancio di Bilancio di Esercizio 2019 dell’Azienda Toscana Sud Est, composto dai seguenti allegati che ne formano parte integrante e sostanziale:

- all. 1) Stato Patrimoniale,
- all. 2) Conto Economico,
- all. 3) Rendiconto Finanziario,
- all. 4) Nota Integrativa,
- all. 5) Prospetto SIOPE e disponibilità liquide (DM 23/12/2009),
- all. 6) Prospetto dei Flussi di Cassa,
- all. 7) Attestazione dei tempi di pagamento (art.41, comma 1,d.l.66 del 24/04/2014,convertito con modificazioni dalla l.89 del 23/06/2014),



- all. 8) Prospetto attività sociali,
- all. 9) Relazione sulla gestione del Direttore Generale.

DI STABILIRE che, ai sensi dell'art. 6 della L. 241/90 e s.m.i., il Responsabile del Procedimento è la D.ssa Del Riccio Alessandra, Responsabile dell'Ufficio Gestione di Bilancio;

Il Responsabile dell'UOC Gestioni Economiche e Finanziarie
D.ssa Carmela Di Luigi

IL DIRETTORE GENERALE

LETTA E VALUTATA la sopra esposta proposta di deliberazione presentata dal Responsabile dell'UOC Gestioni Economiche e Finanziarie, avente ad oggetto "Adozione del Bilancio di Esercizio 2019 dell'Azienda USL Toscana Sud Est";

PRESO ATTO dell'attestazione della legittimità, nonché della regolarità formale e sostanziale, espressa dal Dirigente che propone il presente atto;

VISTO il parere favorevole del Direttore Amministrativo, del Direttore Sanitario, e del Direttore dei Servizi Sociali;

DELIBERA

per quanto sopra premesso, da intendersi qui integralmente trascritto e riportato:

1. **DI FAR PROPRIA** la proposta sopra esposta e di approvarla integralmente nei termini indicati e pertanto:

DI ADOTTARE il Bilancio di Esercizio 2019 dell'Azienda Toscana Sud Est, composto dai seguenti allegati che ne formano parte integrante e sostanziale:

- all. 1) Stato Patrimoniale,
- all. 2) Conto Economico,
- all. 3) Rendiconto Finanziario,
- all. 4) Nota Integrativa,
- all. 5) Prospetto SIOPE e disponibilità liquide (DM 23/12/2009),
- all. 6) Prospetto dei Flussi di Cassa,
- all. 7) Attestazione dei tempi di pagamento (art.41, comma 1, d.l.66 del 24/04/2014, convertito con modificazioni dalla l.89 del 23/06/2014),
- all. 8) Prospetto attività sociali,
- all. 9) Relazione sulla gestione del Direttore Generale.

DI DARE ATTO che ai sensi dell'art. 6 della L. 241/90 e s.m.i., il Responsabile del Procedimento è la D.ssa Del Riccio Alessandra, Responsabile dell'Ufficio Gestione di Bilancio;

2. **DI INCARICARE** la U.O. Affari Generali:

- di provvedere alla pubblicazione all'Albo on line, ai sensi dell'art. 32, comma 1, della legge n. 69/2009, consultabile sul sito WEB istituzionale;
- di trasmettere il presente atto, contestualmente alla sua pubblicazione, al Collegio Sindacale, ai sensi dell'art. 42, comma 2, Legge regionale 24 febbraio 2005, n. 40 e s.m.i..
- di trasmettere il presente atto alla Giunta Regionale nonché alla Conferenza Aziendale dei Sindaci, ai sensi dell'art. 123 della L.R.T. n. 40 del 24/02/2005.



Il Direttore Generale
(Dr. Antonio D'Urso)



BILANCIO D'ESERCIZIO

2019

Sommario

Prospetto Stato Patrimoniale.....	7
Prospetto CE.....	15
Rendiconto Finanziario.....	21
Nota integrativa.....	29
1. Premessa.....	31
2. Criteri generali di formazione del bilancio di esercizio.....	31
3. Criteri di valutazione adottati per la redazione del bilancio di esercizio.....	32
4. Dati relativi al personale.....	36
5. Immobilizzazioni materiali e immateriali.....	40
6. Rimanenze.....	52
7. Crediti.....	54
8. Attività finanziarie che non costituiscono immobilizzazioni.....	66
9. Disponibilità liquide.....	67
10. Ratei e risconti attivi.....	68
11. Patrimonio netto.....	69
12. Fondi per rischi ed oneri.....	77
13. Trattamento di fine rapporto.....	129
14. Debiti.....	130
15. Ratei e risconti passivi.....	136
16. Conti d'ordine.....	137
17. Contributi in conto esercizio.....	138
18. Proventi e ricavi diversi.....	143
19. Acquisti di beni.....	146
20. Acquisti di servizi.....	148
21. Costi del personale.....	156
22. Oneri diversi di gestione.....	160
23. Accantonamenti.....	161
24. Proventi e oneri finanziari.....	162
25. Rettifiche di valore di attività finanziarie.....	163
26. Proventi e oneri straordinari.....	164
27. Imposte e tasse sul reddito.....	167
Modelli SP e Modelli CE anno 2019 - 2018.....	169
Prospetto SIOPE e disponibilità liquide (DM 23/12/2009).....	187
Prospetti flussi di cassa.....	195
Attestazione dei tempi di pagamento.....	199
Prospetto delle attività sociali.....	203
Relazione sulla gestione.....	209
1. Criteri generali di predisposizione della relazione sulla gestione.....	211
2. Generalità sul territorio servito, sulla popolazione assistita e sull'organizzazione dell'azienda.....	211

2.1	Articolazione organizzativa	212
3.	Generalità sulla struttura e sull'organizzazione dei servizi	214
3.1	Assistenza ospedaliera	214
3.2	Assistenza territoriale	218
3.3	Prevenzione	221
4.	L'attività del periodo	222
4.1	Assistenza ospedaliera	222
4.2	Assistenza territoriale	224
4.3	Prevenzione	226
4.4	Performance sanitaria	232
5.	La gestione economico finanziaria dell'azienda	235
5.1	Sintesi del bilancio e relazione sul grado di raggiungimento degli obiettivi economico-finanziari	235
5.2	Confronto CE preventivo e consuntivo e relazione sugli scostamenti	236
5.3	Relazione sui costi per livelli essenziali di assistenza e relazione sugli scostamenti.....	237
5.4	Fatti di rilievo avvenuti dopo la chiusura dell'esercizio	238
5.5	Proposta di copertura perdita	238

PROSPETTO STATO PATRIMONIALE

STATO PATRIMONIALE	
ATTIVO	<i>Importi: Euro</i>

SCHEMA DI BILANCIO <i>Decreto Interministeriale 20 marzo 2013</i>	Anno 2019	Anno 2018	VARIAZIONE 2019/2018	
			<i>Importo</i>	%
A) IMMOBILIZZAZIONI				
I Immobilizzazioni immateriali	8.346.924	8.303.204	43.720	0,5%
1) Costi d'impianto e di ampliamento			-	-
2) Costi di ricerca e sviluppo Diritti di brevetto e di utilizzazione delle opere dell'ingegno	1.792.932	2.340.217	-547.285	-23,4%
4) Immobilizzazioni immateriali in corso e acconti	27.673	187.979	-60.306	-85,3%
5) Altre immobilizzazioni immateriali	6.526.319	5.775.008	751.311	13,0%
II Immobilizzazioni materiali	448.018.106	457.232.420	-9.214.314	-2,0%
1) Terreni	11.389.862	11.389.862	-	0,0%
<i>a) Terreni disponibili</i>	<i>5.476.372</i>	<i>5.476.372</i>	-	<i>0,0%</i>
<i>b) Terreni indisponibili</i>	<i>5.913.490</i>	<i>5.913.490</i>	-	<i>0,0%</i>
2) Fabbricati	387.939.107	368.913.390	19.025.717	5,2%
<i>a) Fabbricati non strumentali (disponibili)</i>	<i>31.489.877</i>	<i>32.559.172</i>	<i>-1.069.295</i>	<i>-3,3%</i>
<i>b) Fabbricati strumentali (indisponibili)</i>	<i>356.449.230</i>	<i>336.354.218</i>	<i>20.095.012</i>	<i>6,0%</i>
3) Impianti e macchinari	17.330.363	16.491.825	838.538	5,1%
4) Attrezzature sanitarie e scientifiche	18.048.862	12.886.678	5.162.184	40,1%
5) Mobili e arredi	3.097.821	3.437.424	-39.603	-9,9%
6) Automezzi	627.899	760.083	-132.184	-17,4%
7) Oggetti d'arte	-	-	-	-
8) Altre immobilizzazioni materiali	1	1	-	0,0%
9) Immobilizzazioni materiali in corso e acconti	9.584.191	43.353.157	-33.768.966	-77,9%
Immobilizzazioni finanziarie (con separata indicazione, per ciascuna voce dei crediti, degli importi esigibili entro l'esercizio successivo)				
III	Entro 12 mesi	Oltre 12 mesi		
	-	174.398	1.972.502	1.971.632
1) Crediti finanziari	-	174.398	174.398	173.528
<i>a) Crediti finanziari v/ Stato</i>			-	-
<i>b) Crediti finanziari v/ Regione</i>			-	-
<i>c) Crediti finanziari v/ partecipate</i>			-	-
<i>d) Crediti finanziari v/ altri</i>		<i>174.398</i>	<i>174.398</i>	<i>173.528</i>
2) Titoli			<i>1.798.104</i>	<i>1.798.104</i>
<i>a) Partecipazioni</i>			<i>1.794.723</i>	<i>1.794.723</i>
<i>b) Altri titoli</i>			<i>3.381</i>	<i>3.381</i>
Totale A)			458.337.532	467.507.256
			-9.169.724	-2,0%
B) ATTIVO CIRCOLANTE				
I Rimanenze	27.206.113	25.941.428	1.264.685	4,9%
1) Rimanenze beni sanitari	26.945.167	25.752.925	1.192.242	4,6%

STATO PATRIMONIALE	
ATTIVO	<i>Importi: Euro</i>

SCHEMA DI BILANCIO <i>Decreto Interministeriale 20 marzo 2013</i>		Anno 2019	Anno 2018	VARIAZIONE 2019/2018			
				Importo	%		
2)	Rimanenze beni non sanitari	260.946	188.503	72.443	38,4%		
3)	Acconti per acquisti beni sanitari			-	-		
4)	Acconti per acquisti beni non sanitari			-	-		
		Entro 12 mesi	Oltre 12 mesi				
II Crediti (con separata indicazione, per ciascuna voce, degli importi esigibili oltre l'esercizio successivo)		599.074.869	72.256.637	671.331.506	631.801.728	39.529.778	6,3%
1)	Crediti v/Stato	228.193	-	228.193	473.653	-245.460	-51,8%
a)	Crediti v/Stato - parte corrente	226.388	-	226.388	318.867	-92.479	-29,0%
1)	Crediti v/Stato per spesa corrente e acconti			-		-	-
2)	Crediti v/Stato - altro	226.388		226.388	318.867	-92.479	-29,0%
b)	Crediti v/Stato - investimenti			-		-	-
c)	Crediti v/Stato - per ricerca			-		-	-
1)	Crediti v/Ministero della Salute per ricerca corrente			-		-	-
2)	Crediti v/Ministero della Salute per ricerca finalizzata			-		-	-
3)	Crediti v/Stato per ricerca - altre Amministrazioni centrali			-		-	-
4)	Crediti v/Stato - investimenti per ricerca			-		-	-
d)	Crediti v/prefetture	1.805		1.805	154.786	-152.981	-98,8%
2)	Crediti v/Regione o Provincia Autonoma	577.767.107	56.682.113	634.449.220	599.874.277	34.574.943	5,8%
a)	Crediti v/Regione o Provincia Autonoma - parte corrente	577.767.107		577.767.107	569.555.107	8.212.000	1,4%
1)	Crediti v/Regione o Provincia Autonoma per spesa corrente	577.767.107		577.767.107	569.555.107	8.212.000	1,4%
a)	Crediti v/Regione o Provincia Autonoma per finanziamento sanitario ordinario corrente	505.650.472		505.650.472	528.532.395	-22.881.923	-4,3%
b)	Crediti v/Regione o Provincia Autonoma per finanziamento sanitario aggiuntivo corrente L.E.A.			-		-	-
c)	Crediti v/Regione o Provincia Autonoma per finanziamento sanitario aggiuntivo corrente extra L.E.A.	3.091.104		3.091.104	-	3.091.104	-
d)	Crediti v/Regione o Provincia Autonoma per spesa corrente - altro	69.025.531		69.025.531	41.022.712	28.002.819	68,3%
2)	Crediti v/Regione o Provincia Autonoma per ricerca			-		-	-
b)	Crediti v/Regione o Provincia Autonoma - patrimonio netto		56.682.113	56.682.113	30.319.170	26.362.943	87,0%
1)	Crediti v/Regione o Provincia Autonoma per finanziamento per investimenti		56.682.113	56.682.113	30.319.170	26.362.943	87,0%
2)	Crediti v/Regione o Provincia Autonoma per incremento fondo di dotazione			-		-	-
3)	Crediti v/Regione o Provincia Autonoma per ripiano perdite			-		-	-
4)	Crediti v/Regione o Provincia Autonoma per ricostituzione risorse da investimenti esercizi precedenti			-		-	-
3)	Crediti v/Comuni	1.449.425	2.112.209	3.561.634	4.132.263	-570.629	-13,8%
4)	Crediti v/aziende sanitarie pubbliche e acconto quota FSR da distribuire	324.789	1.128.110	1.452.899	1.204.672	248.227	20,6%
a)	Crediti v/aziende sanitarie pubbliche della Regione	293.113		293.113	513.705	-220.592	-42,9%
b)	Crediti v/aziende sanitarie pubbliche fuori Regione	31.676	1.128.110	1.159.786	690.967	468.819	67,8%
5)	Crediti v/società partecipate e/o enti dipendenti della Regione			-	37.469	-37.469	-100,0%

STATO PATRIMONIALE	
ATTIVO	<i>Importi: Euro</i>

SCHEMA DI BILANCIO <i>Decreto Interministeriale 20 marzo 2013</i>			Anno 2019	Anno 2018	VARIAZIONE 2019/2018	
					Importo	%
6) Crediti v/Erario	1.111.259	519.164	1.630.423	1.275.880	354.543	27,8%
7) Crediti v/altri	18.194.096	11.815.041	30.009.137	24.803.514	5.205.623	21,0%
III Attività finanziarie che non costituiscono immobilizzazioni						
1) Partecipazioni che non costituiscono immobilizzazioni						
2) Altri titoli che non costituiscono immobilizzazioni						
IV Disponibilità liquide			13.274.861	26.741.415	-13.466.554	-50,4%
1) Cassa			150.882	191.568	-40.686	-21,2%
2) Istituto Tesoriere						
3) Tesoreria Unica			12.726.728	25.992.799	-13.266.071	-51,0%
4) Conto corrente postale			397.251	557.048	-159.797	-28,7%
Totale B)			711.812.480	684.484.571	27.327.909	4,0%
C) RATEI E RISCONTI ATTIVI						
I Ratei attivi			281.446	-	281.446	-
II Risconti attivi			228.706	93.366	135.340	145,0%
Totale C)			510.152	93.366	416.786	446,4%
TOTALE ATTIVO (A+B+C)			1.170.660.164	1.152.085.193	18.574.971	1,6%
D) CONTI D'ORDINE						
1) Canoni di leasing ancora da pagare						
2) Depositi cauzionali			483.869	515.585	-31.716	-6,2%
3) Beni in comodato			2.574.732	1.843.367	731.365	39,7%
4) Altri conti d'ordine			7.627.648	6.290.811	1.336.837	21,3%
Totale D)			10.686.249	8.649.763	2.036.486	23,5%

STATO PATRIMONIALE PASSIVO E PATRIMONIO NETTO	<i>Importi: Euro</i>
--	----------------------

SCHEMA DI BILANCIO <i>Decreto Interministeriale 20 marzo 2013</i>		Anno 2019	Anno 2018	VARIAZIONE 2019/2018	
				Importo	%
A) PATRIMONIO NETTO					
I	Fondo di dotazione	30.633.735	30.633.735		
II	Finanziamenti per investimenti	358.473.046	353.880.198	4.592.848	1,3%
1)	Finanziamenti per beni di prima dotazione	96.466.178	103.977.299	-7.511.121	-7,2%
2)	Finanziamenti da Stato per investimenti	2.201.101	2.339.391	-138.290	-5,9%
a)	<i>Finanziamenti da Stato ex art. 20 Legge 67/88</i>				
b)	<i>Finanziamenti da Stato per ricerca</i>				
c)	<i>Finanziamenti da Stato - altro</i>	2.201.101	2.339.391	-138.290	-5,9%
3)	Finanziamenti da Regione per investimenti	240.049.991	227.523.470	12.526.521	5,5%
4)	Finanziamenti da altri soggetti pubblici per investimenti	2.615.724	2.575.022	40.702	1,6%
5)	Finanziamenti per investimenti da rettifica contributi in conto esercizio	17.140.052	17.465.016	-324.964	-1,9%
III	Riserve da donazioni e lasciti vincolati ad investimenti	6.999.730	7.282.204	-282.474	-3,9%
IV	Altre riserve	217.963	216.963	1.000	0,5%
V	Contributi per ripiano perdite	5.988.478	21.798.254	-15.809.776	-72,5%
VI	Utili (perdite) portati a nuovo	- 50.810.287	- 82.569.215	31.758.928	-38,5%
VII	Utile (perdita) dell'esercizio	- 3.574.288	- 5.988.478	2.414.190	-40,3%
Totale A)		347.928.377	325.253.661	22.674.716	7,0%
B) FONDI PER RISCHI ED ONERI					
1)	Fondi per imposte, anche differite	-	507.647	-507.647	-100,0%
2)	Fondi per rischi	6.375.335	6.603.193	-227.858	-3,5%
3)	Fondi da distribuire				
4)	Quota inutilizzata contributi di parte corrente vincolati	11.007.454	12.625.121	-1.617.667	-12,8%
5)	Altri fondi oneri	30.665.371	20.462.619	10.202.752	49,9%
Totale B)		48.048.160	40.198.580	7.849.580	19,5%
C) TRATTAMENTO FINE RAPPORTO					
1)	Premi operosità	12.591.895	12.248.120	343.775	2,8%
2)	TFR personale dipendente				
Totale C)		12.591.895	12.248.120	343.775	2,8%
D) DEBITI (con separata indicazione, per ciascuna voce, degli importi esigibili oltre l'esercizio successivo)					
		Entro 12 mesi	Oltre 12 mesi		
1)	Mutui passivi	13.144.825	95.642.680	108.787.505	121.652.531
2)	Debiti v/Stato			-12.865.026	-10,6%
3)	Debiti v/Regione o Provincia Autonoma	286.646.335		286.646.335	295.979.153
4)	Debiti v/Comuni	6.568.253		6.568.253	6.472.375
				-9.332.818	-3,2%
				95.878	1,5%

STATO PATRIMONIALE
PASSIVO E PATRIMONIO NETTO

Importi: Euro

SCHEMA DI BILANCIO <i>Decreto Interministeriale 20 marzo 2013</i>			Anno 2019	Anno 2018	VARIAZIONE 2019/2018	
					<i>Importo</i>	%
5) Debiti v/aziende sanitarie pubbliche	8.189.000	-	8.189.000	14.718.682	- 6.529.682	-44,4%
a) <i>Debiti v/aziende sanitarie pubbliche della Regione per spesa corrente e mobilità</i>						
b) <i>Debiti v/aziende sanitarie pubbliche della Regione per finanziamento sanitario aggiuntivo corrente LEA</i>						
c) <i>Debiti v/aziende sanitarie pubbliche della Regione per finanziamento sanitario aggiuntivo corrente extra LEA</i>						
d) <i>Debiti v/aziende sanitarie pubbliche della Regione per altre prestazioni</i>	7.734.539	-	7.734.539	14.058.983	-6.324.444	-45,0%
e) <i>Debiti v/aziende sanitarie pubbliche della Regione per versamenti a patrimonio netto</i>						
f) <i>Debiti v/aziende sanitarie pubbliche fuori Regione</i>	454.461		454.461	659.699	-205.238	-31,1%
6) Debiti v/società partecipate e/o enti dipendenti della Regione						
7) Debiti v/fornitori	179.393.442	20.889.947	200.283.389	193.190.918	7.092.471	3,7%
8) Debiti v/Istituto Tesoriere	49.525		49.525	578.984	-529.459	-91,4%
9) Debiti tributari	39.016.694		39.016.694	40.206.551	-1.189.857	-3,0%
10) Debiti v/altri finanziatori						
11) Debiti v/istituti previdenziali, assistenziali e sicurezza sociale	27.243.012	3.232.119	30.475.131	31.365.639	-890.508	-2,8%
12) Debiti v/altri	59.448.598	18.873.150	78.321.748	65.977.516	12.344.232	18,7%
Totale D)	619.699.684	138.637.896	758.337.580	770.142.349	-11.804.769	-1,5%
E) RATEI E RISCOINTI PASSIVI						
1) Ratei passivi			184.441		184.441	
2) Risconti passivi			3.569.711	4.242.483	-672.772	-15,9%
Totale E)			3.754.152	4.242.483	-488.331	-11,5%
TOTALE PASSIVO E PATRIMONIO NETTO (A+B+C+D+E)			1.170.660.164	1.152.085.193	18.574.971	1,6%
F) CONTI D'ORDINE						
1) Canoni di leasing ancora da pagare						
2) Depositi cauzionali			483.869	515.585	-31.716	-6,2%
3) Beni in comodato			2.574.732	1.843.367	731.365	39,7%
4) Altri conti d'ordine			7.627.648	6.290.811	1.336.837	21,3%
Totale F)			10.686.249	8.649.763	2.036.486	23,5%

PROSPETTO CE

CONTO ECONOMICO			Importi: Euro	
SCHEMA DI BILANCIO <i>Decreto Interministeriale 20 marzo 2013</i>	Anno 2019	Anno 2018	VARIAZIONE 2019/2018	
			Importo	%
A) VALORE DELLA PRODUZIONE				
1) Contributi in c/esercizio	1.486.436.103	1.468.265.988	18.170.115	1,2%
a) Contributi in c/esercizio - da Regione o Provincia Autonoma per quota F.S. regionale	1.467.279.496	1.455.929.578	11.349.918	0,8%
b) Contributi in c/esercizio - extra fondo	19.023.403	12.067.941	6.955.462	57,6%
1) Contributi da Regione o Prov. Aut. (extra fondo) - vincolati	6.990.768	2.898.247	4.092.521	141,2%
2) Contributi da Regione o Prov. Aut. (extra fondo) - Risorse aggiuntive da bilancio a titolo di copertura LEA			-	-
3) Contributi da Regione o Prov. Aut. (extra fondo) - Risorse aggiuntive da bilancio a titolo di copertura extra LEA	3.091.104	-	3.091.104	-
4) Contributi da Regione o Prov. Aut. (extra fondo) - altro	990.474	1.180.589	-190.115	-16,1%
5) Contributi da aziende sanitarie pubbliche (extra fondo)	49.295	66.136	-16.841	-25,5%
6) Contributi da altri soggetti pubblici	7.901.762	7.922.969	-21.207	-0,3%
c) Contributi in c/esercizio - per ricerca	-	-	-	-
1) da Ministero della Salute per ricerca corrente			-	-
2) da Ministero della Salute per ricerca finalizzata			-	-
3) da Regione e altri soggetti pubblici			-	-
4) da privati			-	-
d) Contributi in c/esercizio - da privati	133.204	268.469	-135.265	-50,4%
2) Rettifica contributi c/esercizio per destinazione ad investimenti	- 433.734	- 1.630.792	1.197.058	-73,4%
3) Utilizzo fondi per quote inutilizzate contributi vincolati di esercizi precedenti	4.577.673	4.573.738	3.935	0,1%
4) Ricavi per prestazioni sanitarie e sociosanitarie a rilevanza sanitaria	148.155.934	140.144.890	8.011.044	5,7%
a) Ricavi per prestazioni sanitarie e sociosanitarie - ad aziende sanitarie pubbliche	124.205.361	116.423.490	7.781.871	6,7%
b) Ricavi per prestazioni sanitarie e sociosanitarie - intramoenia	17.383.724	17.757.728	-374.004	-2,1%
c) Ricavi per prestazioni sanitarie e sociosanitarie - altro	6.566.849	5.963.672	603.177	10,1%
5) Concorsi, recuperi e rimborsi	39.926.301	34.480.555	5.445.746	15,8%
6) Compartecipazione alla spesa per prestazioni sanitarie (Ticket)	30.577.820	32.232.309	-1.654.489	-5,1%
7) Quota contributi in c/capitale imputata nell'esercizio	24.194.560	23.811.458	383.102	1,6%
8) Incrementi delle immobilizzazioni per lavori interni	-	-	-	-
9) Altri ricavi e proventi	10.835.101	5.074.524	5.760.577	113,5%
Totale A)	1.744.269.758	1.706.952.670	37.317.088	2,2%
B) COSTI DELLA PRODUZIONE				
1) Acquisti di beni	246.478.635	235.840.701	10.637.934	4,5%
a) Acquisti di beni sanitari	241.806.980	230.728.238	11.078.742	4,8%
b) Acquisti di beni non sanitari	4.671.655	5.112.463	-440.808	-8,6%
2) Acquisti di servizi sanitari	789.331.352	789.034.785	296.567	0,0%
a) Acquisti di servizi sanitari - Medicina di base	104.979.853	102.391.480	2.588.373	2,5%
b) Acquisti di servizi sanitari - Farmaceutica	109.695.331	111.249.494	-1.554.163	-1,4%
c) Acquisti di servizi sanitari per assistenza specialistica ambulatoriale	100.034.183	91.850.214	8.183.969	8,9%
d) Acquisti di servizi sanitari per assistenza riabilitativa	9.810.523	9.276.233	534.290	5,8%

e)	Acquisti di servizi sanitari per assistenza integrativa	20.321.563	19.771.599	549.964	2,8%
f)	Acquisti di servizi sanitari per assistenza protesica	7.310.300	7.261.035	49.265	0,7%
g)	Acquisti di servizi sanitari per assistenza ospedaliera	254.021.251	265.880.671	-11.859.420	-4,5%
h)	Acquisti prestazioni di psichiatria residenziale e semiresidenziale	11.235.811	10.564.320	671.491	6,4%
i)	Acquisti prestazioni di distribuzione farmaci File F	32.440.782	39.270.493	-6.829.711	-17,4%
j)	Acquisti prestazioni termali in convenzione	3.806.052	4.108.804	-302.752	-7,4%
k)	Acquisti prestazioni di trasporto sanitario	30.588.357	29.890.178	698.179	2,3%
l)	Acquisti prestazioni socio-sanitarie a rilevanza sanitaria	66.932.025	64.077.184	2.854.841	4,5%
m)	Compartecipazione al personale per att. Libero-prof. (intramoenia)	12.478.171	12.814.785	-336.614	-2,6%
n)	Rimborsi Assegni e contributi sanitari	7.393.669	8.084.659	-690.990	-8,5%
o)	Consulenze, collaborazioni, interinale, altre prestazioni di lavoro sanitarie e sociosanitarie	9.157.520	4.861.557	4.295.963	88,4%
p)	Altri servizi sanitari e sociosanitari a rilevanza sanitaria	9.125.961	7.682.079	1.443.882	18,8%
q)	Costi per differenziale Tariffe TUC	-	-	-	-
3)	Acquisti di servizi non sanitari	110.081.632	103.644.264	6.437.368	6,2%
a)	Servizi non sanitari	107.559.517	101.004.059	6.555.458	6,5%
-	b) Consulenze, collaborazioni, interinale, altre prestazioni di lavoro non sanitarie	1.695.533	1.748.404	-52.871	-3,0%
-	c) Formazione	826.582	891.801	-65.219	-7,3%
4)	Manutenzione e riparazione	30.062.528	29.692.084	370.444	1,2%
5)	Godimento di beni di terzi	11.757.513	11.087.968	669.545	6,0%
6)	Costi del personale	469.229.387	462.000.977	7.228.410	1,6%
a)	Personale dirigente medico	162.403.920	159.710.810	2.693.110	1,7%
b)	Personale dirigente ruolo sanitario non medico	13.521.170	13.103.350	417.820	3,2%
c)	Personale comparto ruolo sanitario	209.179.955	207.071.842	2.108.113	1,0%
d)	Personale dirigente altri ruoli	6.272.556	5.991.258	281.298	4,7%
e)	Personale comparto altri ruoli	77.851.786	76.123.717	1.728.069	2,3%
7)	Oneri diversi di gestione	5.951.363	6.327.715	-376.352	-5,9%
8)	Ammortamenti	36.200.694	34.150.737	2.049.957	6,0%
a)	Ammortamenti immobilizzazioni immateriali	1.332.205	1.466.281	-134.076	-9,1%
b)	Ammortamenti dei Fabbricati	23.917.520	22.993.923	923.597	4,0%
c)	Ammortamenti delle altre immobilizzazioni materiali	10.950.969	9.690.533	1.260.436	13,0%
9)	Svalutazione delle immobilizzazioni e dei crediti	2.051.666	2.322.448	-270.782	-11,7%
10)	Variazione delle rimanenze	- 1.264.685	- 3.217.164	1.952.479	-60,7%
a)	Variazione delle rimanenze sanitarie	-1.192.243	- 3.237.624	2.045.381	-63,2%
b)	Variazione delle rimanenze non sanitarie	-72.442	20.460	-92.902	-454,1%
11)	Accantonamenti	14.100.284	17.637.894	-3.537.610	-20,1%
a)	Accantonamenti per rischi	445.917	962.029	-516.112	-53,6%
b)	Accantonamenti per premio operosità	1.246.979	1.066.997	179.982	16,9%
c)	Accantonamenti per quote inutilizzate di contributi vincolati	3.083.515	3.690.962	-607.447	-16,5%
d)	Altri accantonamenti	9.323.873	11.917.906	-2.594.033	-21,8%
Totale B)		1.713.980.369	1.688.522.409	25.457.960	1,5%
DIFF. TRA VALORE E COSTI DELLA PRODUZIONE (A-B)		30.289.389	18.430.261	11.859.128	64,3%
C)	PROVENTI E ONERI FINANZIARI				
1)	Interessi attivi ed altri proventi finanziari	1.857	2.107	-250	-11,9%
2)	Interessi passivi ed altri oneri finanziari	3.003.878	2.816.596	187.282	6,6%

Totale C)		- 3.002.021	- 2.814.489	-187.532	6,7%
D)	RETTIFICHE DI VALORE DI ATTIVITA' FINANZIARIE				
	1) Rivalutazioni			-	-
	2) Svalutazioni			-	-
Totale D)		-	-	-	-
E)	PROVENTI E ONERI STRAORDINARI				
	1) Proventi straordinari	15.921.443	25.841.308	-9.919.865	-38,4%
	a) Plusvalenze		256.704	-256.704	-100,0%
	b) Altri proventi straordinari	15.921.443	25.584.604	-9.663.161	-37,8%
	2) Oneri straordinari	12.964.185	12.551.718	412.467	3,3%
	a) Minusvalenze	-	95.099	-95.099	-100,0%
	b) Altri oneri straordinari	12.964.185	12.456.619	507.566	4,1%
Totale E)		2.957.258	13.289.590	-10.332.332	-77,7%
RISULTATO PRIMA DELLE IMPOSTE (A-B+C+D+E)		30.244.626	28.905.362	1.339.264	4,6%
Y)	IMPOSTE SUL REDDITO DELL'ESERCIZIO				
	1) IRAP	32.894.179	33.836.982	-942.803	-2,8%
	a) IRAP relativa a personale dipendente	28.909.216	29.959.368	-1.050.152	-3,5%
	b) IRAP relativa a collaboratori e personale assimilato a lavoro dipendente	2.970.732	2.850.953	119.779	4,2%
	c) IRAP relativa ad attività di libera professione (intramoenia)	1.011.761	1.024.191	-12.430	-1,2%
	d) IRAP relativa ad attività commerciali	2.470	2.470	-	0,0%
	2) IRES			-	-
	3) Accantonamento a fondo imposte (accertamenti, condoni, ecc.)	924.735	1.056.858	-132.123	-12,5%
Totale Y)		33.818.914	34.893.840	-1.074.926	-3,1%
UTILE (PERDITA) DELL'ESERCIZIO		-3.574.288	-5.988.478	2.414.190	-40,3%



RENDICONTO FINANZIARIO

SCHEMA DI RENDICONTO FINANZIARIO		ANNO 2019	ANNO 2018
OPERAZIONI DI GESTIONE REDDITUALE			
(+)	risultato di esercizio	-3.574.288	-5.988.478
	- Voci che non hanno effetto sulla liquidità: costi e ricavi non monetari		
(+)	ammortamenti fabbricati	23.917.520	22.993.923
(+)	ammortamenti altre immobilizzazioni materiali	10.950.969	9.690.533
(+)	ammortamenti immobilizzazioni immateriali	1.332.205	1.466.281
	Ammortamenti	36.200.694	34.150.737
(-)	Utilizzo finanziamenti per investimenti	-24.194.560	-23.912.025
(-)	Utilizzo fondi riserva: investimenti, incentivi al personale, successioni e donaz., plusvalenze da reinvestire		
	utilizzo contributi in c/capitale e fondi riserva	-24.194.560	-23.912.025
(+)	accantonamenti SUMAI	1.246.978	1.066.997
(-)	pagamenti SUMAI	-903.203	-293.756
(+)	accantonamenti TFR		
(-)	pagamenti TFR		
	- Premio operosità medici SUMAI + TFR	343.775	773.241
(+/-)	Rivalutazioni/svalutazioni di attività finanziarie		
(+)	accantonamenti a fondi svalutazioni	4.553.682	2.302.764
(-)	utilizzo fondi svalutazioni*	-5.271.292	-282.960
	- Fondi svalutazione di attività	-717.610	2.019.804
(+)	accantonamenti a fondi per rischi e oneri	12.853.305	16.570.897
(-)	utilizzo fondi per rischi e oneri	-5.003.725	-19.550.736
	- Fondo per rischi ed oneri futuri	7.849.580	-2.979.839
	TOTALE Flusso di CCN della gestione corrente	15.907.591	4.063.440
(+)(-)	aumento/diminuzione debiti verso regione e provincia autonoma, esclusa la variazione relativa a debiti per acquisto di beni strumentali	-9.332.818	12.516.834
(+)(-)	aumento/diminuzione debiti verso comune	95.878	-2.723.923
(+)(-)	aumento/diminuzione debiti verso aziende sanitarie pubbliche	-6.529.682	1.058.430
(+)(-)	aumento/diminuzione debiti verso arpa		
(+)(-)	aumento/diminuzione debiti verso fornitori	6.485.735	-10.472.550
(+)(-)	aumento/diminuzione debiti tributari	-1.189.857	-961.221
(+)(-)	aumento/diminuzione debiti verso istituti di previdenza	-890.508	-635.673
(+)(-)	aumento/diminuzione altri debiti	12.344.232	-2.325.871
(+)(-)	aumento/diminuzione debiti (escl forn di immob e C/C bancari e istituto tesoriere)	982.980	-3.543.974
(+)(-)	aumento/diminuzione ratei e risconti passivi	-488.331	583.890
(+)(-)	diminuzione/aumento crediti parte corrente v/ stato quote indistinte	81.280	96.290
(+)(-)	diminuzione/aumento crediti parte corrente v/ stato quote vincolate		
(+)(-)	diminuzione/aumento crediti parte corrente v/ Regione per gettito addizionali Irpef e Irap		
(+)(-)	diminuzione/aumento crediti parte corrente v/ Regione per partecipazioni regioni a statuto speciale		
(+)(-)	diminuzione/aumento crediti parte corrente v/ Regione - vincolate per partecipazioni regioni a statuto speciale		
(+)(-)	diminuzione/aumento crediti parte corrente v/ Regione -gettito fiscalità regionale		
(+)(-)	diminuzione/aumento crediti parte corrente v/ Regione - altri contributi extrafondo		
(+)(-)	diminuzione/aumento crediti parte corrente v/ Regione	-8.212.000	6.534.922
(+)(-)	diminuzione/aumento crediti parte corrente v/ Comune	-21.126	2.853.913
(+)(-)	diminuzione/aumento crediti parte corrente v/ Asl-Ao	327.966	-108.773
(+)(-)	diminuzione/aumento crediti parte corrente v/ ARPA		
(+)(-)	diminuzione/aumento crediti parte corrente v/ Erario	-354.543	318.392

(+)/(-)	<i>diminuzione/aumento crediti parte corrente v/ Altri</i>	-4.270.800	3.288.646
(+)/(-)	diminuzione/aumento di crediti	-12.449.223	12.983.390
(+)/(-)	<i>diminuzione/aumento del magazzino</i>	-1.264.685	-3.217.166
(+)/(-)	<i>diminuzione/aumento di acconti a fornitori per magazzino</i>		
(+)/(-)	diminuzione/aumento rimanenze	-1.264.685	-3.217.166
(+)/(-)	diminuzione/aumento ratei e risconti attivi	-416.786	-1.754
A - Totale operazioni di gestione reddituale		2.271.546	10.867.826
ATTIVITÀ DI INVESTIMENTO			
(-)	Acquisto costi di impianto e di ampliamento		
(-)	Acquisto costi di ricerca e sviluppo		
(-)	Acquisto Diritti di brevetto e diritti di utilizzazione delle opere d'ingegno	-436.039	-1.315.852
(-)	Acquisto immobilizzazioni immateriali in corso	160.306	-160.306
(-)	Acquisto altre immobilizzazioni immateriali	-1.100.192	-111.480
(-)	Acquisto Immobilizzazioni Immateriali	-1.375.925	-1.587.638
(+)	Valore netto contabile costi di impianto e di ampliamento dismessi		
(+)	Valore netto contabile costi di ricerca e sviluppo dismessi		
(+)	Valore netto contabile Diritti di brevetto e diritti di utilizzazione delle opere d'ingegno dismessi	0	8.572
(+)	Valore netto contabile immobilizzazioni immateriali in corso dismesse		
(+)	Valore netto contabile altre immobilizzazioni immateriali dismesse		
(+)	Valore netto contabile Immobilizzazioni Immateriali dismesse	0	8.572
(-)	Acquisto terreni	0	0
(-)	Acquisto fabbricati	-42.943.237	-2.228.294
(-)	Acquisto impianti e macchinari	-5.248.028	-3.985.517
(-)	Acquisto attrezzature sanitarie e scientifiche	-10.634.564	-6.109.189
(-)	Acquisto mobili e arredi	-437.103	-2.284.283
(-)	Acquisto automezzi	-248.609	-438.042
(-)	Acquisto altri beni materiali		
(-)	Acquisto immobilizzazioni materiali in corso	33.768.966	-4.825.867
(-)	Acquisto Immobilizzazioni Materiali	-25.742.575	-19.871.192
(+)	Valore netto contabile terreni dismessi		
(+)	Valore netto contabile fabbricati dismessi	0	0
(+)	Valore netto contabile impianti e macchinari dismessi	58.018	51.435
(+)	Valore netto contabile attrezzature sanitarie e scientifiche dismesse	30.017	182.050
(+)	Valore netto contabile mobili e arredi dismessi	365	208
(+)	Valore netto contabile automezzi dismessi		
(+)	Valore netto contabile altri beni materiali dismessi		
(+)	Valore netto contabile Immobilizzazioni Materiali dismesse	88.400	233.693
(-)	Acquisto crediti finanziari	-870	0
(-)	Acquisto titoli	0	-30.209
(-)	Acquisto Immobilizzazioni Finanziarie	-870	-30.209
(+)	Valore netto contabile crediti finanziari dismessi		464
(+)	Valore netto contabile titoli dismessi		7.995
(+)	Valore netto contabile Immobilizzazioni Finanziarie dismesse	0	8.459
(+/-)	Aumento/Diminuzione debiti v/fornitori di immobilizzazioni	606.736	439.276
B - Totale attività di investimento		-26.424.234	-20.799.039
ATTIVITÀ DI FINANZIAMENTO			
(+)/(-)	diminuzione/aumento crediti vs Stato (finanziamenti per investimenti)		
(+)/(-)	diminuzione/aumento crediti vs Regione (finanziamenti per investimenti)	-20.374.465	6.750.246
(+)/(-)	diminuzione/aumento crediti vs Regione (aumento fondo di dotazione)		
(+)/(-)	diminuzione/aumento crediti vs Regione (ripiano perdite)	-5.988.478	7.164.846
(+)/(-)	diminuzione/aumento crediti vs Regione (copertura debiti al 31.12.2005)		
(+)	aumento fondo di dotazione		
(+)	aumento contributi in c/capitale da regione e da altri	28.504.932	5.379.319
(+)/(-)	altri aumenti/diminuzioni al patrimonio netto*	21.938.630	16.825.696
(+)/(-)	aumenti/diminuzioni nette contabili al patrimonio netto	50.443.562	22.205.015

(+)/(-)	aumento/diminuzione debiti C/C bancari e istituto tesoriere*	-529.459	-62.976.284
(+)	assunzione nuovi mutui*	0	68.800.000
(-)	mutui quota capitale rimborsata	-12.865.026	-6.330.884
<i>C - Totale attività di finanziamento</i>		10.686.134	35.612.939
FLUSSO DI CASSA COMPLESSIVO (A+B+C)		-13.466.554	25.681.726
Delta liquidità tra inizio e fine esercizio (al netto dei conti bancari passivi)		-13.466.554	25.681.726
Squadratura tra il valore delle disponibilità liquide nello SP e il valore del flusso di cassa complessivo		0	0

RELAZIONE AL RENDICONTO FINANZIARIO ANNO 2019

Redatto secondo lo schema D. Lgs. 118/2011

In questa sezione si da' conto, attraverso l'analisi del rendiconto finanziario, di come l'Azienda ha ottenuto e impiegato le risorse finanziarie disponibili.

L'analisi dei flussi finanziari ha l'obiettivo di evidenziare i movimenti in entrata e in uscita intervenuti nelle risorse finanziarie aziendali, in modo da chiarirne la variazione intervenuta nel periodo considerato.

Le risorse finanziarie alle quali si fa riferimento possono essere così sintetizzate:

- +/- la liquidità generata (od assorbita) dalla gestione corrente;
- +/- la liquidità generata dalle operazioni di gestione reddituale (aumento e diminuzione dei Crediti e Debiti connessi alla gestione corrente);
- +/- gli effetti finanziari generati dall'attività di investimento;
- +/- gli effetti finanziari generati dai finanziamenti destinati agli investimenti e le variazioni del conto corrente bancari di Tesoreria.

Il flusso generato dalla gestione sommato alle disponibilità liquide iniziali determinano le disponibilità liquide al 31/12/2019.

Le disponibilità liquide finali ammontano complessivamente a € 13.274.861.

Il rendiconto finanziario esprime, quindi, la dinamica finanziaria dell'azienda.

Il flusso complessivo 2019 è stato determinato dalle seguenti componenti:

	2019
Flusso CCN generato dalla gestione corrente	15.907.591
Flusso generato dalla variazione dei crediti e dei debiti	2.271.546
Flusso generato dalle attività di investimento	-26.424.234
Flusso generato dalle attività di finanziamento	10.686.134
Delta liquidità tra fine ed inizio esercizio	-13.466.554

La gestione corrente ha determinato una variazione positiva pari a € 15.907.591. Per gestione corrente si intendono gli effetti generati dai costi e ricavi dell'esercizio (risultato di esercizio) depurati dalle movimentazioni che non producono effetti finanziari (ad es. ammortamenti).

Le variazioni dei **crediti e debiti connessi alla gestione corrente** si è caratterizzata per:

- un aumento dei crediti per una variazione complessiva di € **12.449.223** che per € 8.212.000 è riconducibile all'incremento dei crediti verso Regione e per € 4.270.800 all'incremento dei crediti verso altri;

- un aumento dei debiti per una variazione complessiva pari a € **982.980**, dato principalmente da:

- diminuzione di debiti verso la Regione Toscana per 9,3 mln di Euro ,
- riduzione dei debiti verso aziende sanitarie pubbliche per 6,5 mln di Euro,
- contemporaneo aumento dei debiti verso fornitori per 6,5 mln di Euro,
- ed aumento generalizzato di debiti verso altri per 12,3 mln di Euro,
- riduzione di debiti tributari e previdenziali per 2 mln di Euro.

Le **attività di investimento** hanno generato una variazione finanziaria negativa di 26,4 mln di Euro determinata in modo particolare dall'incremento delle uscite finanziarie connesse ai lavori per la costruzione del nuovo P.O della Misericordia.

Gli effetti generati dalle **attività di finanziamento** sono state complessivamente di 10,6 mln di Euro generati da:

	2019	2018
Flussi connessi alle variazioni nei finanziamenti relativi agli investimenti (Mutui)	-12.865.026	62.469.116
Erogazioni regionali per perdite pregresse	-5.988.478	7.164.846
Finanziamenti regionali per investimenti	-20.374.465	6.750.246
Variazione nell'esposizione debitoria verso l'Istituto Cassiere	-529.459	-62.976.284
Altre variazioni del patrimonio netto	50.443.562	22.205.015

Nella tabella seguente si evidenzia il debito per anticipazione di tesoreria dell'ultimo triennio:

	2019	2018	2017
Debiti verso Istituto tesoriere per anticipazione	49.525	578.984	63.555.268

Le variazioni intervenute nel triennio relativamente ai debiti verso l'Istituto Cassiere sono dovute essenzialmente ad un utilizzo massiccio dell'anticipazione concessa per far fronte ai pagamenti nei confronti dei fornitori.

NOTA INTEGRATIVA

1. PREMESSA

Con Legge Regione Toscana n°28 del 16/03/2015 si è avviato il riordino delle 12 Aziende USL presenti sul territorio regionale al fine di consentire il successivo accorpamento delle stesse in sole 3 Aziende USL con bacino di riferimento corrispondente alle 3 aree vaste. La successiva Legge Regionale Toscana n° 84 del 28/12/2015 ha - quindi - disposto l'istituzione delle 3 Aziende Sanitarie Toscana, ovvero Toscana Nord-Ovest, Centro e Sud-Est, a far data dal 01/01/2016, e la contestuale soppressione delle 12 preesistenti.

Il nuovo assetto del Servizio Sanitario della Regione Toscana è stato disposto al fine di promuovere la semplificazione del sistema, la riduzione dei livelli apicali, l'uniformità e l'omogeneità organizzativa in contesti più ampi rispetto ai precedenti. Inoltre, è stata favorita la sinergia tra Aziende ospedaliero-universitarie (AOU) e le Aziende unità sanitarie locali (AUSL) attraverso la programmazione integrata, la valorizzazione del territorio, la realizzazione di economie di scala sui diversi processi, l'integrazione della rete ospedaliera su contesti più ampi ed una diffusione omogenea delle migliori pratiche all'interno del sistema, nonché un ulteriore contenimento della spesa.

Infine, con Delibera di Giunta Regionale Toscana n° 1339 del 29/12/2015 sono state individuate le sedi delle 3 nuove Aziende USL ed i relativi ambiti territoriali (per l'Azienda USL Toscana Sud Est la sede legale ed amministrativa è Via Curtatone n° 54 – Arezzo).

2. CRITERI GENERALI DI FORMAZIONE DEL BILANCIO DI ESERCIZIO

Il bilancio di esercizio è costituito dallo stato patrimoniale, dal conto economico, dal rendiconto finanziario e dalla presente nota integrativa, ed è corredato dalla relazione sulla gestione. Esso è stato predisposto secondo le disposizioni del D. Lgs. 118/2011, quindi facendo riferimento al Codice Civile e ai Principi Contabili Nazionali (OIC) fatto salvo quanto difformemente previsto dallo stesso D. Lgs. 118/2011 e s.m.i., nonché dai successivi decreti ministeriali di attuazione.

Il presente Bilancio è corredato, inoltre, della seguente documentazione:

- ✓ Prospetto SIOPE;
- ✓ Prospetto Flussi di cassa;
- ✓ Attestazione tempi di pagamento;
- ✓ Prospetto attività Sociali.

Il Bilancio di esercizio è stato inoltre predisposto tenendo conto delle seguenti fonti normative:

- Principi contabili della Regione Toscana adottati con deliberazione G.R.T. n. 1343 del 20/12/2004 e integrati dalla Casistica da ultimo aggiornata con Decreto Dirigenziale n. 7934 del 29/05/2020.
- Circolari del Ministero della Salute di concerto con il Ministero dell'Economia e delle Finanze nn. 2496 del 25.01.2013 e 8036 del 25.03.2013 esplicative dei criteri da adottare per il calcolo degli ammortamenti e delle sterilizzazioni;
- Decreto del Ministero della Salute di concerto con il Ministero dell'Economia e delle Finanze 17/09/2012 con il quale viene approvata la casistica applicativa del D.l.vo 118/2011;
- Decreto Ministero della Salute del 20 marzo 2013 di approvazione degli schemi di Bilancio;
- Decreto Ministeriale 24 Maggio 2019 di adozione dei nuovi Modelli CE, SP, LA, CP.

La presente nota integrativa, in particolare, contiene tutte le informazioni richieste dal D. Lgs. 118/2011 e s.m.i., nonché dai successivi decreti ministeriali di attuazione. Fornisce, inoltre, tutte le informazioni supplementari, anche se non specificamente richieste da disposizioni di legge, ritenute necessarie a dare una rappresentazione veritiera e corretta dei fatti aziendali e in ottemperanza al postulato della chiarezza del bilancio.

Lo Stato Patrimoniale, il Conto economico, il Rendiconto finanziario, e la Nota integrativa sono espressi in unità di Euro. L'arrotondamento è stato eseguito all'unità inferiore per decimali inferiori a 0,5 Euro e all'unità superiore per decimali pari o superiori a 0,5 Euro.

Eventuali deroghe all'applicazione di disposizioni di legge:

GEN01 – NO	Non si sono verificati casi eccezionali che impongano di derogare alle disposizioni di legge.
-----------------------------	---

Eventuali deroghe al principio di continuità di applicazione dei criteri di valutazione:

GEN02 – NO	I criteri utilizzati nella formazione del bilancio non si discostano dai medesimi utilizzati per la formazione del bilancio del precedente esercizio, in particolare nelle valutazioni e nella continuità dei medesimi principi.
GEN03 – NO	Tutte le voci relative allo stato patrimoniale, al conto economico e al rendiconto finanziario dell'esercizio precedente sono comparabili con quelle del presente esercizio e non si è reso necessario alcun adattamento.

Altre informazioni di carattere generale

a) relative alla conversione dei valori

GEN04 – NO	Nel corso dell'esercizio non sono state effettuate conversioni di voci di bilancio espresse all'origine in moneta diversa dall'Euro.
-----------------------------	--

Fatti di rilievo avvenuti dopo la chiusura dell'esercizio

In data 22/06/2020, con DGRT n. 782, la Regione Toscana ha deliberato l'assegnazione finale alle Aziende Sanitarie, delle risorse finanziarie provenienti dal Fondo Sanitario Nazionale e di ulteriori risorse extra-fondo sanitario, ai fini della chiusura dei bilanci di esercizio 2019.

In data 09/07/2019, con DD n. 10491, la Regione Toscana ha assegnato ulteriori risorse alle Aziende Sanitarie ai fini della chiusura dei bilanci d'esercizio.

3. CRITERI DI VALUTAZIONE ADOTTATI PER LA REDAZIONE DEL BILANCIO DI ESERCIZIO

Il bilancio di esercizio è lo strumento di informazione patrimoniale, finanziaria ed economica dell'azienda sanitaria. Perché possa svolgere tale funzione, il bilancio è stato redatto con chiarezza, così da rappresentare in modo veritiero e corretto la situazione patrimoniale e finanziaria dell'azienda e il risultato economico dell'esercizio.

Le caratteristiche sopra menzionate sono state assicurate, laddove necessario, dall'inserimento di informazioni complementari. Se vi è stata deroga alle disposizioni di legge, essa è stata motivata e ne sono stati esplicitati gli effetti sulla situazione patrimoniale, finanziaria ed economica dell'azienda nella presente nota integrativa.

La valutazione delle voci di bilancio è stata fatta ispirandosi ai principi di prudenza e competenza, tenendo conto della funzione economica dell'elemento attivo e passivo considerato e nella prospettiva della continuazione dell'attività.

L'applicazione del principio di prudenza ha comportato la valutazione individuale degli elementi componenti le singole poste o voci delle attività o passività, per evitare compensi tra perdite che dovevano essere riconosciute e utili da non riconoscere in quanto non realizzati.

In ottemperanza al principio di competenza, l'effetto delle operazioni e degli altri eventi è stato rilevato contabilmente e attribuito all'esercizio al quale tali operazioni ed eventi si riferiscono, e non a quello in cui si concretizzano i relativi movimenti di numerario (incassi e pagamenti).

Nella valutazione delle poste di Bilancio sono state seguite, in quanto compatibili con le disposizioni ricevute dalle competenti strutture regionali, le indicazioni contenute nei principi contabili per le aziende sanitarie di cui alla DGRT n. 1343/2004 e le relative disposizioni di attuazione, approvazione ed integrazioni successive in materia; da ultimo aggiornata con Decreto Dirigenziale n. 7934 del 29/05/2020.

I criteri di valutazione adottati sono sintetizzati nella tabella che segue.

Posta di bilancio	Criterio di valutazione
Immobilizzazioni immateriali	<p>Sono iscritte al costo di acquisto o di produzione, inclusi i costi accessori e l’IVA in quanto non detraibile. Sono esposte in bilancio al netto degli ammortamenti effettuati nel corso degli esercizi.</p> <p>Qualora afferenti l’attività commerciale, i costi di acquisto o di produzione sono registrati al netto di IVA.</p> <p>Le aliquote di ammortamento sono quelle fissate dal D.Lgs. 118/2011 e s.m.i., nonché dai successivi decreti ministeriali di attuazione.</p> <p>L’iscrizione tra le immobilizzazioni dei costi di impianto e di ampliamento, di ricerca e sviluppo avviene con il consenso del collegio sindacale.</p> <p>I costi sostenuti per le migliorie su beni di terzi (effettuate sia su beni materiali che immateriali) sono iscritte nella voce “Altre Immobilizzazioni immateriali e vengono così ammortizzate:</p> <p>a) migliorie su beni di terzi utilizzati dalla ASL per attività territoriali: in assenza di accordi che stabiliscano la durata dell’utilizzo delle strutture, per le stesse sono state utilizzate le aliquote di ammortamento delle equivalenti strutture in proprietà;</p> <p>b) migliorie su beni di terzi utilizzati dalla ASL per attività territoriali: con accordi che ne prevedono la durata. L’aliquota è determinata dal numero di anni di possesso del bene.</p>
Immobilizzazioni materiali	<p>Sono iscritte al costo di acquisto o di produzione, inclusi i costi accessori e l’IVA in quanto non detraibile. Sono esposte in bilancio al netto dei relativi fondi di ammortamento.</p> <p>Qualora afferenti l’attività commerciale, i costi di acquisto o di produzione sono registrati al netto di IVA.</p> <p>Le aliquote di ammortamento sono quelle fissate dal D.Lgs. 118/2011 e s.m.i., nonché dai successivi decreti ministeriali di attuazione.</p> <p>Per i cespiti acquistati nell’anno, ci si è avvalsi della facoltà di dimezzare forfettariamente l’aliquota normale di ammortamento.</p> <p>Per i cespiti di valore inferiore a € 516.46, ci si è avvalsi della facoltà di ammortizzare integralmente il bene nell’esercizio in cui il bene è divenuto disponibile e pronto per l’uso.</p> <p>I fabbricati di primo conferimento (da parte della Regione Toscana) sono stati valutati al valore catastale ai fini ICI (valore catastale aumentato del 5%).</p> <p>I fabbricati ricevuti a titolo gratuito, dalla regione o da altri soggetti pubblici e privati, successivamente alla costituzione dell’azienda, sono stati iscritti sulla base del valore catastale ai fini ICI (valore catastale aumentato del 5%).</p> <p>Le manutenzioni straordinarie relative alle immobilizzazioni sono state portate ad incremento dei relativi cespiti, mentre le spese di manutenzione e riparazione ordinaria relative alle immobilizzazioni sono state imputate direttamente al conto economico.</p> <p>I costi di manutenzione e riparazione che non rivestono carattere incrementativo del valore e/o della funzionalità dei beni sono addebitati al conto economico dell’esercizio in cui sono sostenuti. Le spese di manutenzione e riparazione aventi natura incrementativa sono imputate all’attivo patrimoniale e, successivamente, ammortizzate.</p> <p>Nella voce “immobilizzazioni in corso ed acconti” sono iscritti i beni in corso di realizzazione in base allo stato di avanzamento lavori. Su tali poste l’ammortamento e l’eventuale sterilizzazione decorre solo al momento in cui il bene entra nel processo produttivo dell’Azienda.</p> <p>In tale voce sono compresi anche gli anticipi corrisposti ai fornitori per l’acquisizione delle immobilizzazioni materiali.</p> <p>Le immobilizzazioni che, alla fine dell’esercizio, presentano un valore durevolmente inferiore rispetto al residuo costo da ammortizzare vengono iscritte a tale minor valore. Questo non viene mantenuto se negli esercizi successivi vengono meno le ragioni della svalutazione effettuata.</p> <p>Le immobilizzazioni materiali detenute in base a contratti di leasing finanziario vengono contabilizzate secondo quanto previsto dalla vigente normativa italiana, la quale prevede l’addebito a conto economico per competenza dei canoni, l’indicazione dell’impegno per canoni a scadere nei conti d’ordine e l’inserimento del cespite tra le immobilizzazioni solo all’atto del riscatto.</p>
Titoli	Sono iscritti al minor valore tra il prezzo d’acquisto e quanto è possibile realizzare sulla base

Posta di bilancio	Criterio di valutazione
	dell'andamento del mercato.
Partecipazioni	Sono iscritte al costo di acquisto o di sottoscrizione, eventualmente rettificato per riflettere perdite permanenti di valore. Tale minor valore non verrà mantenuto negli esercizi successivi qualora vengano meno le ragioni della svalutazione effettuata.
Rimanenze	Sono iscritte al minore tra costo di acquisto o di produzione e valore desumibile dall'andamento del mercato ed adeguato mediante accantonamento al fondo obsolescenza. Per la determinazione del costo di acquisto è stato adottato il metodo del costo medio ponderato. Per i beni fungibili il costo è calcolato con il metodo della media ponderata.
Crediti	Sono esposti al presumibile valore di realizzo. L'adeguamento del valore nominale dei crediti al valore presunto di realizzo è ottenuto mediante apposito fondo al fine di tener conto dei rischi di inesigibilità. Tale minor valore non viene mantenuto negli esercizi successivi qualora vengano meno le ragioni della svalutazione effettuata.
Disponibilità liquide	Sono iscritte in bilancio al loro valore nominale. Sono riferite alle giacenze al 31 dicembre 2020 sul conto dell'Istituto Cassiere – formalizzato nell'estratto conto e oggetto di riconciliazione periodica con l'Organo di Controllo (Collegio Sindacale) – sul c/c postale, acceso ai fini dell'incasso dei proventi per prestazioni a pagamento nonché sul conto di Tesoreria Unica, presso le casse economali e i vari punti di riscossione dell'Azienda.
Ratei e risconti	Sono determinati in proporzione al periodo temporale di competenza del costo o del ricavo comune a due o più esercizi.
Patrimonio netto	I contributi per ripiano perdite sono rilevati con le modalità previste dal D.Lgs. 118/2011 e s.m.i., nonché dai successivi decreti ministeriali di attuazione. I contributi in conto capitale sono rilevati con le modalità previste dal D.Lgs. 118/2011 e s.m.i., nonché dai successivi decreti ministeriali di attuazione. Per i beni di primo conferimento, la sterilizzazione degli ammortamenti avviene mediante storno a conto economico di quote della voce di Patrimonio Netto "Finanziamenti per beni di prima dotazione". L'ammortamento dei cespiti acquistati mediante contributi in conto capitale viene sterilizzato mediante utilizzo del relativo contributo, mentre l'ammortamento di beni acquisiti attraverso donazioni o lasciti viene sterilizzato attraverso l'apposita voce del patrimonio netto "Riserve da donazioni e lasciti vincolati ad investimenti".
Fondi per rischi e oneri	I fondi per quote inutilizzate di contributi sono costituiti da accantonamenti determinati con le modalità previste dall'art. 29 comma 1, lett. e) del D.Lgs. 118/2011 e s.m.i., nonché dai successivi decreti ministeriali di attuazione. I fondi per rischi e oneri sono costituiti da accantonamenti effettuati allo scopo di coprire perdite o debiti di natura determinata e di esistenza certa o probabile, che alla data di chiusura dell'esercizio sono però indeterminati nell'ammontare e/o nella data di sopravvenienza, secondo quanto previsto dall'art. 29, comma 1, lett. g) del D.Lgs. 118/2011 e s.m.i., nonché dai successivi decreti ministeriali di attuazione.
Premio operosità Medici SUMAI	È determinato secondo le norme e disposizioni contenute nella Convenzione Unica Nazionale che regolano la determinazione del premio di operosità dei medici SUMAI. Riflette l'effettiva passività maturata nei confronti dei medici ambulatoriali interni e della medicina dei servizi.
TFR	Non è previsto per i dipendenti di ruolo, in quanto – per Legge – assicurati in materia di quiescenza presso l'apposita gestione dell'I.N.P.D.A.P.. Ove applicabile, per alcune categorie di dipendenti (a tempo determinato) assunti con contratto assoggettato a contribuzione I.N.P.S., il fondo in oggetto – calcolato in conformità alle disposizioni vigenti - comprende le indennità da corrispondere al personale dipendente alla cessazione del rapporto di lavoro.
Debiti	Sono rilevati al loro valore nominale. Non esistono debiti con scadenza superiore a cinque anni, né debiti assistiti da garanzie reali con l'eccezione dei Mutui contratti.
Ricavi e costi	Sono rilevati secondo i principi della prudenza e della competenza economica, anche mediante l'iscrizione dei relativi ratei e risconti. La voce Proventi ed Oneri Straordinari si riferisce alle rettifiche positive e negative al conto

Posta di bilancio	Criterio di valutazione
	economico derivanti da eventi che, sebbene originatisi negli esercizi precedenti, non è stato possibile imputare tra i costi ed i ricavi del competente esercizio in quanto non ancora manifestatisi a tale data.
Imposte sul reddito	Nell'anno 2020 è stata pagata l'imposta IRES ad aliquota intera.
Conti d'ordine	Impegni e garanzie sono indicati nei conti d'ordine al loro valore contrattuale residuo. I beni di terzi sono indicati nei conti d'ordine in base al loro valore di mercato al momento dell'ingresso in azienda.

4. DATI RELATIVI AL PERSONALE

Dati sull'occupazione al 31.12.2019
PERSONALE DIPENDENTE (*) (CONTO ANNUALE)

Tipologia di personale	T1				T2	T12	T12	T13
	Personale al 31/12/2018	di cui Personale Part Time al 31/12/2018	Personale al 31/12/2019	di cui Personale Part Time al 31/12/2019	Personale a TD al 31/12/2019	Numero mensilità	Totale Spese a carattere stipendiale	Totale Spese Accessorie
RUOLO SANITARIO	6.422	235	6.298	218	206,11	75.424	209.084.937	77.976.015
Dirigenza	1.645	6	1.604	6	63,61	19.407	77.844.473	52.433.189
Medico Veterinaria	1.497	4	1.465	5	47,14	17.696	71.206.422	49.129.359
Sanitaria	148	2	139	1	16,47	1.710	6.638.051	3.303.830
Comparto	4.777	229	4.694	212	142,50	56.017	131.240.464	25.542.826
Categoria Ds	565	8	507	5	-	6.494	16.426.252	3.887.090
Categoria D	4.199	221	4.179	207	-	49.389	114.532.486	21.610.649
Categoria C	11	-	6	-	-	110	235.759	39.934
Categoria Bs	2	-	2	-	-	24	45.967	5.153
	12	-	12	-	-	143	1.497.087	-
RUOLO PROFESSIONALE	23	-	20	-	0,04	273	992.977	634.294
Dirigenza	21	-	18	-	0,04	249	942.955	628.649
Livello dirigenziale	21	-	18	-	-	249	942.955	628.649
Comparto	2	-	2	-	-	24	50.022	5.645
Categoria	2	-	2	-	-	24	50.022	5.645
	12	-	12	-	-	143	1.497.087	-
RUOLO TECNICO	1.359	37	1.357	36	91,18	16.114	30.634.047	6.060.640
Dirigenza	8	-	4	-	0,54	95	368.480	320.785
Livello dirigenziale	8	-	4	-	-	95	368.480	320.785
	12	-	12	-	-	143	1.497.087	-
Comparto	1.351	37	1.353	36	90,64	16.018	30.265.567	5.739.855
Categoria Ds	34	2	31	2	-	370	927.097	331.119
Categoria D	117	8	117	8	-	1.404	3.154.530	535.586
Categoria C	78	2	73	2	-	931	1.916.491	319.820
Categoria Bs	869	7	898	8	-	10.504	19.260.984	3.663.765
Categoria B	201	15	189	13	-	2.253	4.066.979	698.985
Categoria A	52	3	45	3	-	556	939.486	190.580
RUOLO AMMINISTRATIVO	842	65	835	71	2,66	9.796	21.358.749	3.695.584
Dirigenza	27	-	26	-	-	324	1.244.934	1.054.307
Livello dirigenziale	27	-	26	-	-	324	1.244.934	1.054.307
Comparto	815	65	809	71	2,66	9.472	20.113.815	2.641.277
Categoria Ds	95	3	93	4	-	1.128	2.828.538	639.076
Categoria D	231	19	220	20	-	2.650	6.208.019	882.883

Tipologia di personale	T1				T2	T12	T12	T13
	Personale al 31/12/2018	di cui Personale Part Time al 31/12/2018	Personale al 31/12/2019	di cui Personale Part Time al 31/12/2019	Personale a TD al 31/12/2019	Numero mensilità	Totale Spese a carattere stipendiale	Totale Spese Accessorie
Categoria C	243	18	246	20	-	2.861	5.960.719	580.943
Categoria Bs	46	2	46	3	-	539	1.033.586	128.283
Categoria B	192	21	196	22	-	2.205	3.930.168	396.226
Categoria A	8	2	8	2	-	89	152.785	13.866
contrattisti tempo indeterminato	4	-	3	-	-	42	110.313	6.258
TOTALE	8.650	337	8.513	325	299,99	101.649	262.181.023	88.372.791

*(compreso il personale a tempo determinato conteggiato con la modalità uomo anno nella tab 2)

I valori economici si riferiscono al solo personale dipendente a tempo indeterminato e derivano dalle Tabelle 12 e 13 del conto annuale.

Tipologia di personale	T1A	T1C	T1A	T1C
	Personale in comando al 31/12/2018 ad altri Enti	Personale in comando al 31/12/2018 da altri Enti	Personale in comando al 31/12/2019 ad altri Enti	Personale in comando al 31/12/2019 da altri Enti
RUOLO SANITARIO	34	38	42	33
Dirigenza	9	4	16	4
Medico Veterinaria	8	4	13	4
Sanitaria	1	0	3	0
Comparto	25	34	26	29
Categoria Ds	0	0	0	1
Categoria D	25	34	26	28
Categoria C				
Categoria Bs				
RUOLO PROFESSIONALE				
Dirigenza				
Livello dirigenziale				
Comparto				
Categoria				
RUOLO TECNICO	16	16	16	14
Dirigenza	0	1	0	1
Livello dirigenziale	0	1	0	1
Comparto	16	15	16	13
Categoria Ds	1		2	0
Categoria D	10	1	9	1
Categoria C	0	2	0	3
Categoria Bs	4	12	4	9
Categoria B	0	0	0	0
Categoria A	1	0	1	0
RUOLO AMMINISTRATIVO	3	12	14	6
Dirigenza	1	0	1	2
Livello dirigenziale	1	0	1	2

Tipologia di personale	T1A	T1C	T1A	T1C
	Personale in comando al 31/12/2018 ad altri Enti	Personale in comando al 31/12/2018 da altri Enti	Personale in comando al 31/12/2019 ad altri Enti	Personale in comando al 31/12/2019 da altri Enti
Comparto	2	12	13	4
Categoria Ds	1	1	1	1
Categoria D	0	6	1	1
Categoria C	0	4	9	1
Categoria Bs	0	0	0	0
Categoria B	1	1	2	1
Categoria A	0	0	0	0
	53	66	72	53

Personale con altro contratto - formazione lavoro (conto annuale T2)				
Tempo determinato				
Tipologia di personale	Uomini anno 2018	Donne anno 2018	Uomini anno 2019	Donne anno 2019
RUOLO SANITARIO	0	0	0	0
Dirigenza	0	0	0	0
Medico Veterinaria			0	0
Sanitaria non medica			0	0
Comparto	0	0	0	0
RUOLO PROFESSIONALE	0	0	0	0
Dirigenza			0	0
Comparto	0		0	0
RUOLO TECNICO	0	0	0	0
Dirigenza			0	0
Comparto	0	0	0	0
RUOLO AMMINISTRATIVO	0	0	0	0
Dirigenza	0	0	0	0
Comparto	0	0	0	0
			0	0
Personale Contrattista			0	0
Totale	0	0	0	0

Personale con altro contratto - Somministrazione (Ex Interinali) (conto annuale T2)				
Tempo determinato				
Tipologia di personale	Uomini anno 2018	Donne anno 2018	Uomini anno 2019	Donne anno 2019
RUOLO SANITARIO	13	31	32	81
Dirigenza			0	0
Medico Veterinaria			0	0
Sanitaria non medica			0	0
Comparto	13	31	32	81
RUOLO PROFESSIONALE			0	0
Dirigenza			0	0
Comparto			0	0
RUOLO TECNICO	5	9	33	0
Dirigenza			0	0
Comparto	5	9	33	0
RUOLO AMMINISTRATIVO	1	1	0	2
Dirigenza			0	0
Comparto	1	1	0	2
			0	0
Personale Contrattista			0	0
Totale	19	41	65	83

Personale con altro contratto LSU (conto annuale T2)				
Tipologia di personale	Uomini anno 2018	Donne anno 2018	Uomini anno 2019	Donne anno 2019
RUOLO SANITARIO			0	0
Dirigenza			0	0
Medico Veterinaria			0	0

Personale con altro contratto LSU (conto annuale T2)				
Tipologia di personale	Uomini anno 2018	Donne anno 2018	Uomini anno 2019	Donne anno 2019
Sanitaria non medica			0	0
Comparto			0	0
RUOLO PROFESSIONALE			0	0
Dirigenza			0	0
Comparto			0	0
RUOLO TECNICO			0	0
Dirigenza			0	0
Comparto			0	0
RUOLO AMMINISTRATIVO	7	20	7	17
Dirigenza			0	0
Comparto	7	20	7	17
Totale	7	20	7	17

Personale in convenzione (FLS 12 quadro E per MMG e PLS)		
Tipologia di personale	Anno 2018	Anno 2019
RUOLO SANITARIO		
Dirigenza MEDICI GENERICI	582	580
Dirigenza Pediatri LS	99	99
Continuità assistenziale		
Dirigenza	270	372
Medico Veterinaria		
Emergenza		
Dirigenza	90	90
Medico Veterinaria		
Specialisti		
Dirigenza medici	332	323
Medico Veterinaria	11	17
Sanitari non Medici		
Professionisti ambulatoriali	27	30
Medicina dei servizi	13	12
TOTALE	1424	1523

5. IMMOBILIZZAZIONI MATERIALI E IMMATERIALI

Tab. 1 – Dettagli e movimentazioni delle immobilizzazioni immateriali

COD. MOD. SP	IMMOBILIZZAZIONI IMMATERIALI	Costo storico	ESERCIZI PRECEDENTI				MOVIMENTI DELL'ESERCIZIO						Valore Netto Contabile			
			Riv.	Sval.	Fondo ammortamento	Valore netto iniziale	Giroconti e Riclassificazioni	Riv.	Sval.	Acquisizioni e costruzioni in economia	Manutenzioni incrementative	Interessi capitalizzati		Dismissioni (valore netto)	Ammortamenti	
AAA010	Costi d'impianto e di ampliamento															
	<i>di cui soggette a sterilizzazione</i>															
AAA040	Costi di ricerca e sviluppo															
	<i>di cui soggette a sterilizzazione</i>															
AAA070	Diritti di brevetto e diritti di utilizzazione delle opere d'ingegno	22.031.652			- 19.691.435	2.340.217	110.366			325.673				- 983.324		1.792.932
	<i>di cui soggette a sterilizzazione</i>	8.059.967			- 6.242.342	1.817.625	- 13.588			86.359				- 690.390		1.200.006
AAA120	Immobilizzazioni immateriali in corso e acconti	187.979				187.979	- 218.047			57.741						27.673
AAA130	Altre immobilizzazioni immateriali	9.944.311			- 4.169.303	5.775.008	943.424			156.768		-		- - 348.881		6.526.319
	<i>di cui soggette a sterilizzazione</i>	6.843.802			- 2.077.124	4.766.678	807.791			-				- 228.020		5.346.449
AAA140	Concessioni, licenze, marchi e diritti simili					-										0
	<i>di cui soggette a sterilizzazione</i>					-										0
AAA160	Migliorie su beni di terzi	9.630.545			- 3.855.537	5.775.008	943.424			156.768				- 348.881		6.526.319
	<i>di cui soggette a sterilizzazione</i>	6.843.802			- 2.077.124	4.766.678	807.791			-				- 228.020		5.346.449
AAA180	Pubblicità					-										
	<i>di cui soggette a sterilizzazione</i>					-										
AAA200	Altre immobilizzazioni immateriali	313.766			- 313.766	-										0,00
	<i>di cui soggette a sterilizzazione</i>															0,00
	TOTALE IMMOBILIZZAZIONI IMMATERIALI	32.163.942	-	-	- 23.860.738	8.303.204	835.743	0	0	540.182	0,00	0	-	- 1.332.205	-	8.346.924
	<i>di cui soggette a sterilizzazione</i>	14.903.769	-	-	- 8.319.466	6.584.303	794.203	0	0	86.359	-	-	-	- 918.410	-	6.546.455

Tab. 2 – Dettaglio costi di impianto e di ampliamento

Questa voce non ha avuto movimentazioni

DETTAGLIO COSTI D'IMPIANTO E DI AMPLIAMENTO
Descrizione composizione
.....
.....

MOVIMENTI DELL'ESERCIZIO			ALTRE INFORMAZIONI	
Valore iniziale	Incrementi	Valore finale	Ragioni iscrizione	Estremi del verbale del Collegio Sindacale

Tab. 3 – Dettaglio costi di ricerca e sviluppo

Questa voce non ha avuto movimentazioni

DETTAGLIO COSTI DI RICERCA E SVILUPPO
Descrizione composizione
.....
.....

MOVIMENTI DELL'ESERCIZIO			ALTRE INFORMAZIONI	
Valore iniziale	Incrementi	Valore finale	Ragioni iscrizione	Estremi del verbale del Collegio Sindacale

Tab. 4 – Dettaglio costi di pubblicità

Questa voce non ha avuto movimentazioni

DETTAGLIO PUBBLICITA'
Descrizione composizione
.....
.....

MOVIMENTI DELL'ESERCIZIO			ALTRE INFORMAZIONI	
Valore iniziale	Incrementi	Valore finale	Ragioni iscrizione	Estremi del verbale del Collegio Sindacale

Tab. 5 – Dettagli e movimentazioni delle immobilizzazioni materiali

CODI MOD. SP	IMMOBILIZZAZIONI MATERIALI	Costo storico	ESERCIZI PRECEDENTI				MOVIMENTI DELL'ESERCIZIO							Valore Netto Contabile		
			Riv.	Sval.	Fondo ammortamento	Valore netto iniziale	Giroconti e Riclassificazioni	Riv.	Sval.	Acquisizioni e costruzioni in economia	Manutenzioni incrementative	Interessi capitalizzati	Dismissioni (valore netto)		Ammortamenti	
AAA290	Terreni disponibili	5.476.372				5.476.372										5.476.372
	<i>di cui soggetti a sterilizzazione</i>	3.852.985				3.852.985										3.852.985
AAA300	Terreni indisponibili	5.913.490				5.913.490										5.913.490
	<i>di cui soggetti a sterilizzazione</i>	-				-										-
AAA320	Fabbricati non strumentali (disponibili)	60.314.177			- 27.755.005	32.559.172	378.402			462.971					- 1.910.668	31.489.877
	<i>di cui soggetti a sterilizzazione</i>	35.706.588			- 22.177.235	13.529.353	90.892			314.790					- 1.278.056	12.656.979
AAA350	Fabbricati strumentali (indisponibili)	638.284.347			- 301.930.159	336.354.188	38.640.337			3.461.557					- 22.006.852	356.449.230
	<i>di cui soggetti a sterilizzazione</i>	507.616.146			- 253.543.390	254.072.756	32.674.435			772.986					- 17.060.384	270.459.793
AAA380	Impianti e macchinari	119.475.842			- 102.984.017	16.491.825	131.583			5.116.445				- 58.018	- 4.351.472	17.330.363
	<i>di cui soggetti a sterilizzazione</i>	52.790.838			- 46.874.157	5.916.681	64.566			2.585.445				- 3.183	- 2.174.548	6.388.961
AAA410	Attrezzature sanitarie e scientifiche	124.771.404			- 111.884.726	12.886.678	1.009			10.633.555				- 30.017	- 5.442.363	18.048.862
	<i>di cui soggette a sterilizzazione</i>	62.752.196			- 58.441.449	4.310.747	-			1.032.009				- 3.211	- 2.256.360	3.083.185
AAA440	Mobili e arredi	38.357.939			- 34.920.515	3.437.424	- 281			437.384				- 365	- 776.341	3.097.821
	<i>di cui soggetti a sterilizzazione</i>	19.500.250			- 18.283.491	1.216.759	-			94.490				-	- 308.933	1.002.316
AAA470	Automezzi	6.631.464			- 5.871.381	760.083				248.609				-	- 380.793	627.899
	<i>di cui soggetti a sterilizzazione</i>	3.155.771			- 2.817.620	338.151								-	- 170.610	167.541
AAA500	Oggetti d'arte					-										-
AAA510	Altre immobilizzazioni materiali	2.992.234			- 2.992.233	1										1
	<i>di cui soggetti a sterilizzazione</i>	238.770			- 238.091	679									- 362	317
AAA540	Immobilizzazioni materiali in corso e acconti	43.353.157				43.353.157	- 39.915.478			6.146.512						9.584.191
	TOTALE IMMOBILIZZAZIONI MATERIALI	1.045.570.426	-	-	- 588.338.036	457.232.390	-764.428,00	0,00	0,00	26.507.033	-	-	- 88.400	- 34.868.489	448.018.106	
	<i>di cui soggette a sterilizzazione</i>	685.613.544	-	-	- 402.375.433	283.238.111	32.829.893	-	-	4.799.720	-	-	- 6.394	- 23.249.253	297.612.077	

Tab. 6 – Dettaglio altre immobilizzazioni materiali

DETTAGLIO ALTRE IMMOBILIZZAZIONI MATERIALI	Valore lordo	Fondo ammortamento	Valore netto
Manutenzioni straordinarie Fabbricati AREZZO anni precedenti	53.157	- 53.157	-
Altri beni ammortizzabili sanitario SIENA	539.390	- 539.389	1
Manutenzione straordinaria apparecchiature e IMMOBILI (gestione sanitaria) SIENA	2.370.716	- 2.370.716	-
Altri beni ammortizzabili gestione sociale SIENA	7.562	- 7.562	-
Manutenzione straordinaria apparecchiature e IMMOBILI (gestione sociale) SIENA	9.898	- 9.898	-
Totale	2.980.723	- 2.980.722	1

Tab. 7 – Dettaglio immobilizzazioni materiali in corso

Il Direttore del Dipartimento Tecnico dell’Azienda, attesta che il valore delle immobilizzazioni in corso, iscritte in bilancio e risultanti dalla tabella 7 sopra riportata, è corretto e corrispondente alla dichiarazione sottoscritta e conservata agli atti della UOC GEF.

DETTAGLIO IMMOBILIZZAZIONI MATERIALI IN CORSO	Tipologia finanziamento	MOVIMENTI DELL'ESERCIZIO			Valore finale
		Valore iniziale	Incrementi	Giroconti e Riclassificazioni	
NUOVO CENTRO AUTISMO AREZZO - AR	MUTUO	46.251			46.251
ATTREZZATURE HARDWARE – AR	CONTRIBUTO INDISTINTO	625.543			625.543
ATTREZZATURE HARDWARE – AR	MUTUO	1.731		- 1.731	-
ATTREZZATURE RISP-PACS PO SAN DONATO AR	MUTUO		44.437		44.437
ATTREZZATURE HARDWARE – AR	DGRT 1272/2014		3.013		3.013
PIATTAFORMA APPLICATIVA PERCORSO CHIRURGICO – AR	CONTRIBUTO INDISTINTO	22.456			22.456
ADEGUAMENTO CENTRO RIABILITATIVO SANTA FINA – SI	FONDAZIONE MPS 2003	801.221	397.313		1.198.534
ADEGUAMENTO CENTRO RIABILITATIVO SANTA FINA – SI	FONDAZIONE MPS 2007	120.000			120.000
PIAZZOLA ELISOCCORSO CENTRO POLIF. MONTALCINO – SI	FONDAZIONE MPS 2003	11.869			11.869
NUOVI ARCHIVI E AMPLIAMENTO SPOGLIATOIO PO NOTTOLA – SI	FONDAZIONE MPS 2003	401			401
RIQUALIFICAZIONE PO ABBADIA SS FASE 3 -SI	ART. 20	875.833	81.357	- 957.190	-
RIQUALIFICAZIONE PO ABBADIA SS FASE 3 -SI	MUTUO	42.079		- 42.079	-
PRONTO SOCCORSO PO NOTTOLA – SI	MUTUO	66.698	561.080		627.778
EX- OSPEDALE SIENA – PAD CHIARUGI E KRAEPELIN	MUTUO	8.937	383.291		392.228
PO AMIATA – RIORGANIZZAZIONE	Art.20	39.624	42.044	- 81.668	-
ALTRE IMMOBILIZZAZIONI MATERIALI IN CORSO – SI	FONDI AZIENDALI	73.240	5.490	- 73.240	5.490
ALTRE IMMOBILIZZAZIONI MATERIALI IN CORSO – SI	Art.20	-			-
ALTRE IMMOBILIZZAZIONI MATERIALI IN CORSO – SI	c.capitale 2014	-			-
ALTRE IMMOBILIZZAZIONI MATERIALI IN CORSO – SI	DGR 1048/2011	-			-
ALTRE IMMOBILIZZAZIONI MATERIALI IN CORSO – SI	MUTUO	284.767	14.914	- 52.830	246.851
ALTRE IMMOBILIZZAZIONI MATERIALI IN CORSO – SI	Fondi regionali		40.720		40.720

DETTAGLIO IMMOBILIZZAZIONI MATERIALI IN CORSO	Tipologia finanziamento	MOVIMENTI DELL'ESERCIZIO			Valore finale
		Valore iniziale	Incrementi	Giroconti e Riclassificazioni	
ALTRE IMMOBILIZZAZIONI MATERIALI IN CORSO – SI	Alienazioni		135.518		135.518
ALTRE IMMOBILIZZAZIONI MATERIALI IN CORSO – SI	Contributi da altri enti pubblici		32.853		32.853
BENI MOBILI IN ATTESA DI COLLAUDO – GR	FONDI FINALIZZATI DD3010/2012 – DD6165/2012 – DGRT 1024/2011	27.150		12.200	14.950
BENI MOBILI IN ATTESA DI COLLAUDO – GR	MUTUO	3.419	226.639		230.058
BENI MOBILI IN ATTESA DI COLLAUDO – GR	FONDI SPERIMENTAZIONI (DA PRIVATI)	-	7.083		7.083
CENTRO DISTURBI ALIMENTARI CASA MORA – GR	FONDO DI ROTAZIONE	1.279.322			1.279.322
CENTRO DISTURBI ALIMENTARI CASA MORA – GR	MUTUO	890.653	679.321		1.569.974
AMPLIAMENTO DISTRETTO DI FOLLONICA P.INV. 2014/2016 – GR	FONDO DI ROTAZIONE	51.699		51.699	-
RSA FOLLONICA – RISTRUTTURAZIONE - GR	SCOMPUTO CANONE	327.433			327.433
NUOVE OPERE GLOBAL SERVICE - ACCONTI – GR	FONDO DI ROTAZIONE	2.040.736		2.040.736	-
NUOVE OPERE GLOBAL SERVICE – GR (compreso PO Orbetello)	CONTRIBUTO INDISTINTO	1.722.504		1.722.504	-
NUOVE OPERE GLOBAL SERVICE – GR	CONTRIBUTO INDISTINTO		861.252	861.252	-
PN 01/5 PO MISERICORDIA – NUOVO BLOCCO ALTA INTENSITA' DI CURA FASE 1 – IMM.NI – GR	DGR 781/2008 - ART. 20	23.951.774		23.951.774	-
PN 01/5 PO MISERICORDIA – NUOVO BLOCCO ALTA INTENSITA' DI CURA FASE 1 – IMM.NI – GR	MUTUO	1.711.687	690.819	2.402.506	-
PN 01/6 PO MISERICORDIA – NUOVO BLOCCO ALTA INTENSITA' DI CURA FASE 2 – IMM.NI – GR	DGR 689/2014 - ART. 20	6.705.168		6.705.168	-
PN 01/6 PO MISERICORDIA – NUOVO BLOCCO ALTA INTENSITA' DI CURA FASE 2 – IMM.NI – GR	MUTUO	431.051	26.150	457.201	-
PN 01/6 PO MISERICORDIA – NUOVO BLOCCO ALTA INTENSITA' DI CURA FASE 2 – IMM.NI – GR	Finanziamento Comune di Grosseto		5.219	5.219	-
PN 01/6 PO MISERICORDIA – NUOVO BLOCCO ALTA INTENSITA' DI CURA COSTI ATTIVAZIONE E PARCHEGGIO/VIABILITA'	MUTUO		222.828		222.828
PN 01/6 PO MISERICORDIA – NUOVO BLOCCO ALTA INTENSITA' DI CURA FASE 3 – IMM.NI – GR	MUTUO	2.952	271.316	22.625	296.893
PO MISERICORDIA CORELAB	MUTUO		264.886	18.994	283.880
PO MISERICORDIA PMA	MUTUO		52.696		52.696
PO MISERICORDIA – ANTINCENDIO	DGR 1272/2014 - ART. 20	35.416	197.192		232.608
PO MISERICORDIA – ANTINCENDIO	MUTUO	18.994		18.994	-
EO 01/1 PO MISERICORDIA – 1 LOTTO – COMPLETAMENTO E RISTRUTT. IMM.NI	MUTUO/SCOMPUTO CANONE	949.862		201.379	748.483
DISTRETTO MANCIANO – RSA RIABILITAZIONE	MUTUO	1.560	24.497		26.057
PO MISERICORDIA – NUOVA RMN	MUTUO	-			-

DETTAGLIO IMMOBILIZZAZIONI MATERIALI IN CORSO	Tipologia finanziamento	MOVIMENTI DELL'ESERCIZIO			Valore finale
		Valore iniziale	Incrementi	Giroconti e Riclassificazioni	
EO 08/3 - RETE PER ELISUPERFICIE PER VOLI DIURNI E NOTTURNI SUL TERRITORIO (MANCIANO - CASTELL'AZZARA)	MUTUO	31.390		- 31.390	-
ELISUPERFICIE ROCCALBEGNA	MUTUO	17.356	44.166	- 17.356	44.166
ELISUPERFICIE GROSSETO	MUTUO		-		-
PO CASTELDELPANO	DGRT 802/08 e Decreto 71/09 e Decreto 340/10	77.879	54.978	- 132.857	-
PO CASTELDELPANO	MUTUO		65.000	- 65.000	-
NUOVO DISTRETTO GIGLIO CASTELLO	DGR 164/2017 - Decr. 4729/2017		65.427		65.427
MASSA MARITTIMA PO VIA RISORGIMENTO	ART. 20	1.364	400.389		401.753
MASSA MARITTIMA PO VIA RISORGIMENTO	MUTUO		224.683		224.683
INT. CONSOLIDAMENTO VALLE MAGGIORE	MUTUO	53.138	6.881	- 60.019	-
POLIAMBULATORI ORBETELLO	MUTUO		1.926		1.926
POLIAMBULATORI ORBETELLO	DGRT 802/2008		30		30
TOTALE		43.353.157	6.135.407	- 39.904.373	9.584.191

Le variazioni più significative che si sono manifestate nel corso del 2019, relative alle immobilizzazioni in corso, si riferiscono alla riclassificazione da immobilizzazioni in corso a fabbricati indisponibili del PO Misericordia di Grosseto messo in produzione a maggio 2019, a seguito del collaudo finale.

IMM01 – Aliquote di ammortamento immobilizzazioni immateriali.

IMM01 NO	–	Per le immobilizzazioni immateriali, non ci si è avvalsi della facoltà di adottare aliquote di ammortamento superiori a quelle indicate nel D.Lgs. 118/2011 e s.m.i., nonché dai successivi decreti ministeriali di attuazione.
-------------	---	---

Immobilizzazioni immateriali	Aliquota indicata nel D.Lgs. 118/2011	Aliquota utilizzata dall'azienda
Costi di impianto e ampliamento		
Diritti di brevetto e di utilizzazione opere dell'ingegno	Durata legale del diritto, o in assenza 20%	Durata legale del diritto, o in assenza 20%
Costi di ricerca e sviluppo		
Diritti di concessione licenze marchi e diritti simili		
Migliorie su beni di terzi	Aliquota percentuale Maggiore tra tipologia di bene e durata residua del contratto	Aliquota percentuale Maggiore tra tipologia di bene e durata residua del contratto
Immobilizzazioni immateriali in corso e acconti		
Altre Immobilizzazioni Immateriali	20%	20%

IMM02 – Aliquote di ammortamento immobilizzazioni materiali.

IMM02	–	Per le immobilizzazioni materiali, non ci si è avvalsi della facoltà di adottare aliquote di ammortamento superiori a quelle indicate nel D.Lgs.118 /2011 e s.m.i., nonché dai successivi decreti ministeriali di attuazione.
-------	---	---

Immobilizzazioni materiali	Aliquota indicata nel D.Lgs. 118/2011	Aliquota utilizzata dall'azienda
Terreni		
Fabbricati:		
Edifici adibiti all'attività istituzionale	3%	3%
Edifici adibiti ad uso civile non istituzionale	3%	3%
Costruzioni leggere	10%	10%
Impianti e macchinari:		
Impianti e macchinari adibiti all'e attività istituzionali	12,5%	12,5%
Impianti e macchinari adibiti ad uso civile non istituzionale	12,5%	12,5%
Impianti e macchinari audiovisivi	20%	20%
Impianti inseriti stabilmente nel fabbricato	3%	3%
Attrezzature sanitarie e scientifiche	20%	20%
Mobili e Arredi	12,5%	12,5%
Automezzi	25%	25%
Altri beni materiali	20%	20%
Immobilizzazioni materiali in corso e acconti		
Oggetti d'arte		

IMM03 – Eventuale ammortamento dimezzato per i cespiti acquistati nell'anno.

IMM03 –	–	Per i cespiti acquistati nell'anno, ci si è avvalsi della facoltà di dimezzare forfettariamente l'aliquota normale di ammortamento.
---------	---	---

IMM04 – Eventuale ammortamento integrale.

IMM04 –	–	Per i cespiti di valore inferiore a € 516.46, ci si è avvalsi della facoltà di ammortizzare integralmente il bene nell'esercizio in cui il bene è divenuto disponibile e pronto per l'uso.
---------	---	--

IMM05 – Svalutazioni.

IMM05 –	–	Nel corso dell'esercizio non sono state effettuate svalutazioni di immobilizzazioni materiali e/o immateriali.
---------	---	--

IMM06 – Rivalutazioni.

IMM06 –	Nel corso dell'esercizio non sono state effettuate rivalutazioni di immobilizzazioni materiali e/o immateriali.
----------------	---

IMM07 – Incrementi delle immobilizzazioni per lavori interni.

IMM07 –	Nel corso dell'esercizio non si sono effettuate capitalizzazioni di costi (la voce CE "Incrementi delle immobilizzazioni per lavori interni" è pari a zero).
----------------	--

IMM08 – Oneri finanziari capitalizzati.

IMM08 –	Nel corso dell'esercizio non si sono capitalizzati oneri finanziari.
----------------	--

Altre informazioni relative alle immobilizzazioni materiali e immateriali

Informazione	Caso presente in azienda?	Se si, illustrare
IMM09 – Gravami. Sulle immobilizzazioni dell'azienda non vi sono gravami quali ipoteche, privilegi, pegni, pignoramenti ecc?	NO	
IMM10 – Immobilizzazioni in contenzioso iscritte in bilancio. Sulle immobilizzazioni iscritte in bilancio sono in corso contenziosi con altre aziende sanitarie, con altri enti pubblici o con soggetti privati?	NO	
IMM11 – Immobilizzazioni in contenzioso non iscritte in bilancio. Esistono immobilizzazioni non iscritte nello stato patrimoniale perché non riconosciute come proprietà dell'azienda in seguito a contenziosi in corso con altre aziende sanitarie, con altri enti pubblici o con soggetti privati?	NO	
IMM12 – Eventuali impegni significativi assunti con fornitori per l'acquisizione di immobilizzazioni materiali. Esistono impegni già assunti, ma non ancora tradottisi in debiti?	NO	
IMM13 – Immobilizzazioni destinate alla vendita. Esistono immobilizzazioni destinate alla vendita con apposito atto deliberativo aziendale?		<p>Di seguito si riportano gli atti deliberati relativi alle immobilizzazioni destinate alla vendita:</p> <ul style="list-style-type: none"> - Terreni facenti parte delle unità poderali ed altri terreni ubicati nel Comune di Poppi di cui alla delibera DG ex AUSL 8 n. 272/2011; - Beni di cui alla Delibera DG ex AUSL 7 671/2009 integrata con Delibera DG ex AUSL 7 336/2015 - Procedura di vendita dell'immobile (vecchio "Spedale") in Lucignano (AR) di cui alla Delibera DG 973/2017 e DG 741/2018; - Procedura di vendita dell'immobile "La Biacca" in Loc. Montione – Arezzo, di cui alla delibera DG 741/2018; - Immobile di via Panoramica Porto Santo Stefano – Comune di Monte Argentario di cui alla Delibera DG 741/2018. - Delibera DG n° 976 del 05/09/2019 "Gestione patrimonio immobiliare - Procedura di vendita immobili. Determinazioni conseguenti"
IMM14 – Altro. Esistono altre informazioni che si ritiene necessario fornire per soddisfare la regola generale secondo cui "Se le informazioni richieste da specifiche disposizioni di legge non sono sufficienti a		Si ricorda che nell'anno 2012 è stata effettuata la rideterminazione dei Fondi di Ammortamento ai sensi di quanto disposto dall'art.29, lettera b), ultimo capoverso, del D. Lgs. 118/2011 così come modificato dalla Legge n.

<p>dare una rappresentazione veritiera e corretta, si devono fornire le informazioni complementari necessarie allo scopo” (art 2423 cc)?</p>	<p>228/2012 (c.d. Legge di Stabilità 2013), di quanto disposto dalle Circolari congiunte del Ministero della Salute e Ministero dell’Economia e delle Finanze n. 2496 del 28/01/2013 e n. 8036 del 25/03/2013 nonché delle comunicazioni della Regione Toscana con nota 13/0130 e 13/0134 in merito al trattamento contabile della rideterminazione degli ammortamenti relativi agli esercizi precedenti il 2012. In particolare con le citate note della Regione Toscana è stato precisato che:</p> <ul style="list-style-type: none"> - l’anno 2001 è l’esercizio a partire dal quale procedere alla rideterminazione dei Fondi di Ammortamento con le nuove aliquote di cui all’Allegato 3 del D. Lgs. 118/2011; - la variazione del ricalcolo dei Fondi di Ammortamento derivante dall’applicazione delle predette nuove aliquote venisse imputata a specifica voce di Patrimonio Netto, decurtando il relativo ammontare della voce dei correlati contributi in conto capitale per i cespiti acquisiti con finanziamenti specifici, ovvero dalla voce “Utili (Perdite) a nuovo” per i cespiti acquisiti con finanziamento aziendale. <p>L’ammontare complessivo della variazione dei Fondi di Ammortamento ricalcolati è stata pari a:</p> <ul style="list-style-type: none"> • ex AUSL 8 € 36.087.458 di cui € 28.447.008 soggetti a sterilizzazione; • ex AUSL 9 € 16.616.405 di cui € 10.164.295 soggetti a sterilizzazione; • ex AUSL 7 € 17.203.998 di cui € 15.198.962 soggetti a sterilizzazione.
--	--

Tab. 8 Movimentazione dei crediti finanziari

CODICE MOD. SP	CREDITI FINANZIARI (VALORE NOMINALE)	Valore iniziale	Incrementi	Decrementi	Valore finale
AAA660	Crediti finanziari v/Stato				
AAA670	Crediti finanziari v/Regione				
AAA680	Crediti finanziari v/partecipate:				
AAA690	Crediti finanziari v/altri:	173.528	870		174.398
TOTALE CREDITI FINANZIARI		173.528	870	-	174.398

Tab. 9 - Movimentazione del fondo svalutazione dei crediti finanziari

CODICE MOD. SP	CREDITI FINANZIARI (FONDO SVALUTAZIONE)	Fondo svalutazione iniziale	Accantonamenti	Utilizzi	Fondo svalutazione finale
AAA660	Crediti finanziari v/Stato				
AAA670	Crediti finanziari v/Regione				
AAA680	Crediti finanziari v/partecipate:				
AAA690	Crediti finanziari v/altri:				
TOTALE CREDITI FINANZIARI					

Tab. 10 - Valore nominale dei crediti finanziari distinti per anno di formazione

CODICE MOD. SP	CREDITI FINANZIARI	VALORE NOMINALE DEI CREDITI AL 31/12/2019 PER ANNO DI FORMAZIONE					
		Anno 2015 e precedenti	Anno 2016	Anno 2017	Anno 2018	Anno 2019	TOTALE
AAA660	Crediti finanziari v/Stato						
AAA670	Crediti finanziari v/Regione						
AAA680	Crediti finanziari v/partecipate:						
AAA690	Crediti finanziari v/altri:	172.719		809		870	174.398
TOTALE CREDITI FINANZIARI		172.719			-	870	174.398

Tab. 11 – Valore netto dei crediti finanziari distinti per scadenza

CODICE MOD. SP	CREDITI FINANZIARI	VALORE NETTO DEI CREDITI AL 31/12/2019		
		Entro 12 mesi	Tra 1 e 5 anni	Oltre 5 anni
AAA660	Crediti finanziari v/Stato			
AAA670	Crediti finanziari v/Regione			
AAA680	Crediti finanziari v/partecipate:			
AAA690	Crediti finanziari v/altri:		103.041	71.357
	...			
	TOTALE CREDITI FINANZIARI		103.041	71.357

Tab. 12 – Dettagli e movimentazioni dei titoli iscritti nelle immobilizzazioni finanziarie

CODICE MOD. SP	TITOLI CHE COSTITUISCONO IMMOBILIZZAZIONI FINANZIARIE	Costo storico	ESERCIZI PRECEDENTI			MOVIMENTI DELL'ESERCIZIO					
			Rivalutazioni	Svalutazioni	Valore iniziale	Giroconti e Riclassificazioni	Rivalutazioni	Svalutazioni	Acquisizioni e conferimenti	Cessioni (valore contabile)	Valore contabile
AAA710	Partecipazioni:										
	Partecipazioni in imprese controllate	1.802.837		- 23.323	1.779.514						1.779.514
	Partecipazioni in imprese collegate										
	Partecipazioni in altre imprese	22.923	31	- 7.745	15.209						15.209
AAA720	Altri titoli:										
AAA730	Titoli di Stato										
AAA740	Altre Obbligazioni										
AAA750	Titoli azionari quotati in Borsa										
AAA760	Titoli diversi	3.381			3.381						3.381
	TOTALE	1.829.141			1.798.104	-	-	-	-	-	1.798.104

Tab. 13 – Informativa in merito alle partecipazioni iscritte nelle immobilizzazioni finanziarie

ELENCO PARTECIPAZIONI	Sede	Forma giuridica	Capitale	% capitale pubblico	Patrimonio netto incluso riserve	Totale Attivo	Risultato di esercizio	% di possesso	Valore attribuito a bilancio	Criterio di valorizzazione (costo / PN)
Partecipazioni in imprese controllate:										
Centro di Riabilitazione Terranuova Bracciolini SPA	Montevarchi (AR)	SPA	3.020.940	76,00%	4.024.430	13.282.996	140.668	58,91%	1.779.514	Costo
Partecipazioni in imprese collegate:										
Partecipazioni in altre imprese:										
Società Consortile Energia Toscana	Firenze	S.c.a.r.l.	92.640	100,00%	526.031	1.279.684	100.027	6,66%	6.171	Costo
Consorzio Metis	Via Ridolfi, 6 – Pisa	Consorzio	108.456	100,00%	1.448.873	3.204.702	203.127	8,33%	9.038	Costo

Tab. 14 – Dettagli e movimentazioni delle partecipazioni iscritte nelle immobilizzazioni finanziarie

DETTAGLIO PARTECIPAZIONI	Costo storico	ESERCIZI PRECEDENTI			MOVIMENTI DELL'ESERCIZIO					
		Rivalutazioni	Svalutazioni	Valore iniziale	Giroconti e Riclassificazioni	Rivalutazioni	Svalutazioni	Acquisizioni e conferimenti	Cessioni (valore contabile)	Valore finale
Partecipazioni in imprese controllate:										
Centro di Riabilitazione Terranuova Bracciolini SPA	1.779.795		281	1.779.514			-			1.779.514
Partecipazioni in imprese collegate:										
Partecipazioni in altre imprese:										
Società Consortile Energia Toscana	2.142	31		6.171						6.171
Consorzio Metis	32.079		23.042	9.038						9.038

IF01 – Svalutazione delle immobilizzazioni finanziarie.

IF01 – NO	Nel corso dell'esercizio non sono state effettuate svalutazioni delle immobilizzazioni finanziarie.
-----------	---

Altre informazioni relative alle immobilizzazioni finanziarie

Informazione	Caso presente in azienda?	Se sì, illustrare
IF02 – Gravami. Su crediti immobilizzati, partecipazioni e altri titoli dell'azienda vi sono gravami quali pegni, pignoramenti ecc?	NO	
IF03 – Contenzioso con iscrizione in bilancio. Su crediti immobilizzati, partecipazioni e altri titoli iscritti in bilancio sono in corso contenziosi con altre aziende sanitarie, con altri enti pubblici o con soggetti privati?	NO	
IF04 – Contenzioso senza iscrizione in bilancio. Esistono partecipazioni o altri titoli non iscritti nello stato patrimoniale perché non riconosciuti come proprietà dell'azienda in seguito a contenziosi in corso con altre aziende sanitarie, con altri enti pubblici o con soggetti privati?	NO	
IF05 – Altro. Esistono altre informazioni che si ritiene necessario fornire per soddisfare la regola generale secondo cui "Se le informazioni richieste da specifiche disposizioni di legge non sono sufficienti a dare una rappresentazione veritiera e corretta, si devono fornire le informazioni complementari necessarie allo scopo" (art 2423 cc)?	NO	

6. RIMANENZE

Tab. 15 – Movimentazioni delle rimanenze di beni sanitari e non sanitari

CODICE MOD. SP	RIMANENZE	Valore iniziale	Giroconti e Riclassificazioni	Incrementi	Incrementi/ Utilizzi Fondo Svalutazione magazzino	Decrementi	Valore finale	di cui presso terzi per distribuzione per nome e per conto	di cui scorte di reparto
ABA020	Prodotti farmaceutici ed emoderivati:	15.013.109		292.771			15.474.399	2.988.106	2.537.237
	<i>Medicinali con AIC, ad eccezione di vaccini ed emoderivati di produzione regionale</i>	15.090.302		240.829			15.331.131	2.988.106	2.507.646
	<i>Medicinali senza AIC</i>	91.326		51.942			143.268		29.591
	<i>Emoderivati di produzione regionale</i>								
	FONDO OBSOLESCENZA SCORTE	- 168.519			168.519		-		
ABA030	Sangue ed emocomponenti						-		
ABA040	Dispositivi medici:	10.164.441		795.287		- 26.404	10.933.324		10.386.161
	<i>Dispositivi medici</i>	9.304.191		603.905			9.908.096		9.360.933
	<i>Dispositivi medici impiantabili attivi</i>	114.467				- 26.404	88.063		88.063
	<i>Dispositivi medico diagnostici in vitro (IVD)</i>								
	<i>Dispositivi medici impiantabili (protesi)</i>	745.783		191.382			937.165		937.165
	FONDO OBSOLESCENZA SCORTE	-					-		
ABA050	Prodotti dietetici	82.400				- 6.680	75.720		12.402
ABA060	Materiali per la profilassi (vaccini)	439.492				- 39.952	399.540		394.426
ABA070	Prodotti chimici	24.440		22.620			47.060		29.995
ABA080	Materiali e prodotti per uso veterinario	5.740		662			6.402		6.346
ABA090	Altri beni e prodotti sanitari	23.303				- 14.581	8.722		1.383
	RIMANENZE BENI SANITARI	25.752.925	-	1.111.340	168.519	- 87.617	26.945.167	2.988.106	13.367.950
ABA120	Prodotti alimentari	-					-		
ABA130	Materiali di guardaroba, di pulizia e di convivenza in genere	25.983				- 25.653	330		206
ABA140	Combustibili, carburanti e lubrificanti	21.850		3.261			25.111		
ABA150	Supporti informatici e cancelleria	2.749				- 1.326	1.423		911
ABA160	Materiale per la manutenzione								
ABA170	Altri beni e prodotti non sanitari	137.921		96.161			234.082		28.783
ABA180	Acconti per acquisto di beni e prodotti non sanitari								
	RIMANENZE BENI NON SANITARI	188.503	-	99.422	-	- 26.979	260.946	-	29.900
	totale valore netto scorte al 31.12	25.941.428		1.210.762	168.519	- 114.596	27.206.113		13.397.850

RIM01 NO	-	Nel corso dell'esercizio non sono state effettuate svalutazioni di rimanenze obsolete o a lento rigiro.
---------------------	---	---

Altre informazioni relative alle rimanenze.

Informazione	Caso presente in azienda?		Se si, illustrare
RIM02 – Gravami. Sulle rimanenze dell'azienda vi sono gravami quali pegni, patti di riservato dominio, pignoramenti ecc?	NO		
RIM03 – Modifiche di classificazione. Nel corso dell'esercizio vi sono stati rilevanti cambiamenti nella classificazione delle voci?	NO		
RIM04 – Valore a prezzi di mercato. Vi è una differenza, positiva e significativa, tra il valore delle rimanenze a prezzi di mercato e la loro valutazione a bilancio?	NO		
RIM05 – Altro. Esistono altre informazioni che si ritiene necessario fornire per soddisfare la regola generale secondo cui "Se le informazioni richieste da specifiche disposizioni di legge non sono sufficienti a dare una rappresentazione veritiera e corretta, si devono fornire le informazioni complementari necessarie allo scopo" (art 2423 cc)?		si	Come previsto dalla casistica regionale per l'applicazione dei principi contabili (D.D. n. 7934 del 29/05/2020) sono stati rilasciati i fondi obsolescenza per un valore pari a 168.519€. Il rilascio è stato effettuato tenendo conto che l'Azienda, approvvigionandosi da ESTAR, non ha scorte a lento rigiro.

7. CREDITI

Tab. 16 – Movimentazioni dei crediti (valore nominale) – I parte

CODICE MOD. SP	CREDITI (VALORE NOMINALE)	MOVIMENTI DELL'ESERCIZIO				
		Valore iniziale	Incrementi	Decrementi	Valore finale	di cui per fatture da emettere
	CREDITI V/STATO - PARTE CORRENTE					
	Crediti v/Stato per spesa corrente e acconti:	838.482	474.971	557.080	756.373	34.360
ABA201	Crediti v/Stato per spesa corrente - FSN indistinto					
ABA220	Crediti v/Stato per spesa corrente - FSN vincolato					
ABA230	Crediti v/Stato per mobilità attiva extraregionale					
ABA240	Crediti v/Stato per mobilità attiva internazionale					
ABA250	Crediti v/Stato per acconto quota fabbisogno sanitario regionale standard					
ABA260	Crediti v/Stato per finanziamento sanitario aggiuntivo corrente					
	Credit v/Stato - altro:					
ABA270	Crediti v/Stato per spesa corrente - altro	838.482	474.971	557.080	756.373	34.360
ABA271	Crediti v/Stato per spesa corrente per STP (ex D.lgs. 286/98)					
	CREDITI V/STATO - INVESTIMENTI					
ABA280	Credit v/Stato per finanziamenti per investimenti:					
	CREDITI V/STATO - RICERCA					
ABA300	Credit v/Stato per ricerca corrente - Ministero della Salute					
ABA310	Credit v/Stato per ricerca finalizzata - Ministero della Salute					
ABA320	Credit v/Stato per ricerca - altre Amministrazioni centrali					
ABA330	Credit v/Stato per ricerca - finanziamenti per investimenti					
ABA340	CREDITI V/PREFETTURE	407.238	2.244	1.415	408.067	30
	TOTALE CREDITI V/STATO	1.245.720	477.215	558.495	1.164.440	34.390

	CREDITI V/REGIONE O P.A. PER SPESA CORRENTE	569.555.107	1.920.890.232	1.912.678.232	577.767.107	
	Credit v/Regione o P.A. per finanziamento sanitario ordinario corrente:	528.532.395	1.863.842.003	1.886.723.926	505.650.472	
ABA370	Credit v/Regione o P.A. per spesa corrente - IRAP					
ABA380	Credit v/Regione o P.A. per spesa corrente - Addizionale IRPEF					
ABA390	Credit v/Regione o P.A. per quota FSR	407.046.090	1.740.951.747	1.765.237.621	382.760.216	
ABA400	Credit v/Regione o P.A. per mobilità attiva intraregionale	23.525.996	26.370.014	23.525.996	26.370.014	
ABA410	Credit v/Regione o P.A. per mobilità attiva extraregionale	97.960.309	96.520.242	97.960.309	96.520.242	
ABA420	Credit v/Regione o P.A. per acconto quota FSR					
ABA430	Credit v/Regione o P.A. per finanziamento sanitario aggiuntivo corrente LEA	-			-	
ABA440	Credit v/Regione o P.A. per finanziamento sanitario aggiuntivo corrente extra LEA		3.091.104		3.091.104	
ABA450	Credit v/Regione o P.A. per spesa corrente - altro	41.022.712	46.623.622	25.954.306	61.692.028	
ABA451	Credit v/Regione o P.A. per spesa corrente – STP (ex D.lgs. 286/98)		990.474		990.474	
ABA460	CREDITI V/REGIONE O P.A. PER RICERCA:					
ABA461	CREDITI V/REGIONE O P.A. PER MOBILITA' INTERNAZIONALE		6.343.029		6.343.029	
	CREDITI V/REGIONE O P.A. PER VERSAMENTI A PATRIMONIO NETTO	30.319.170	48.236.108	21.873.165	56.682.113	
ABA480	Credit v/Regione o P.A. per finanziamenti per investimenti	30.319.170	26.298.479	5.924.014	50.693.635	
ABA490	Credit v/Regione o P.A. per incremento fondo dotazione					
	Credit v/Regione o P.A. per ripiano perdite:	-	21.937.629	15.949.151	5.988.478	
ABA500	Credit v/Regione o P.A. per ripiano perdite	-	21.937.629	15.949.151	5.988.478	
ABA501	Credit v/Regione o P.A. per anticipazione ripiano disavanzo programmato dai Piani aziendali di cui all'art. 1, comma 528, L. 208/2015					
ABA510	Credit v/Regione per copertura debiti al 31/12/2005					

CODICE MOD. SP	CREDITI (VALORE NOMINALE)	MOVIMENTI DELL'ESERCIZIO				
		Valore iniziale	Incrementi	Decrementi	Valore finale	di cui per fatture da emettere
ABA520	Crediti v/Regione o P.A. per ricostituzione risorse da investimenti esercizi precedenti					
ABA521	Crediti v/Regione o P.A. per contributi L. 210/92					
ABA522	Crediti v/Regione o P.A. per contributi L. 210/92 - aziende sanitarie					
	TOTALE CREDITI V/REGIONE O PROVINCIA AUTONOMA	599.874.277	1.969.126.340	1.934.551.397	634.449.220	

Tab. 17 – Movimentazioni dei crediti (valore nominale) – II parte

CODICE MOD. SP	CREDITI (VALORE NOMINALE)	MOVIMENTI DELL'ESERCIZIO				
		Valore iniziale	Incrementi	Decrementi	Valore finale	di cui per fatture da emettere
ABA530	CREDITI V/COMUNI	4.586.852	5.441.601	5.420.475	4.607.978	773.022
	CREDITI V/AZIENDE SANITARIE PUBBLICHE DELLA REGIONE	513.705	665.758	886.350	293.113	104.180
ABA560	Crediti v/Aziende sanitarie pubbliche della Regione - mobilità in compensazione					
ABA570	Crediti v/Aziende sanitarie pubbliche della Regione - mobilità non in compensazione					
ABA580	Crediti v/Aziende sanitarie pubbliche della Regione - altre prestazioni	513.705	665.758	886.350	293.113	104.180
ABA590	Acconto quota FSR da distribuire					
ABA591	Crediti v/Aziende sanitarie pubbliche della Regione per anticipazione ripiano disavanzo programmato dai Piani aziendali di cui all'art. 1, comma 528, L. 208/2015					
ABA600	CREDITI V/AZIENDE SANITARIE PUBBLICHE FUORI REGIONE	1.267.301	255.077	362.450	1.159.928	25.163
ABA601	Crediti v/Aziende sanitarie pubbliche della Regione - per Contributi da Aziende sanitarie pubbliche della Regione o Prov. Aut. (extra fondo)					
	TOTALE CREDITI V/AZIENDE SANITARIE PUBBLICHE	1.781.006	920.835	1.248.800	1.453.041	129.343
	CREDITI V/SOCIETA' PARTECIPATE E/O ENTI DIPENDENTI	37.469	-	-	37.469	-
ABA620	Crediti v/enti regionali:	37.469	-	-	37.469	
ABA630	Crediti v/sperimentazioni gestionali:					
ABA640	Crediti v/altre partecipate:					
ABA650	CREDITI V/ERARIO	1.275.880	3.068.571	2.714.028	1.630.423	
	CREDITI V/ALTRI	42.988.594	123.248.501	118.977.700	47.259.395	2.328.309
ABA670	Crediti v/clienti privati	23.324.912	108.713.732	107.920.539	24.118.105	2.130.867
ABA680	Crediti v/gestioni liquidatorie	2.169.435	50.717		2.220.152	
ABA690	Crediti v/altri soggetti pubblici	7.598.123	2.601.662	2.393.969	7.805.816	197.442
ABA700	Crediti v/altri soggetti pubblici per ricerca					
ABA710	Altri crediti diversi	9.896.124	11.882.390	8.663.192	13.115.322	
ABA711	Altri Crediti diversi	9.896.124	11.882.390	8.663.192	13.115.322	
ABA712	Note di credito da emettere (diversi)					
ABA713	Altri Crediti verso erogatori (privati accreditati e convenzionati) di prestazioni sanitarie					
ABA714	Altri Crediti verso erogatori (privati accreditati e convenzionati) di prestazioni sanitarie					
ABA715	Note di credito da emettere (privati accreditati e convenzionati)					
	Totale generale Crediti	651.789.798	2.102.283.063	2.063.470.895	690.601.966	

Tab. 18 – Movimentazioni del fondo svalutazione crediti – I parte

CODICE MOD. SP	FONDO SVALUTAZIONE CREDITI	Fondo svalutazione iniziale	Accantonamenti	Utilizzi /Rideterminazione Fondo	Fondo svalutazione finale
	CREDITI V/STATO - PARTE CORRENTE	519.615	87.971	- 77.601	529.985
	Crediti v/Stato per spesa corrente e acconti:				
ABA201	<i>Crediti v/Stato per spesa corrente - FSN indistinto</i>				
ABA220	<i>Crediti v/Stato per spesa corrente - FSN vincolato</i>				
ABA230	<i>Crediti v/Stato per mobilità attiva extraregionale</i>				
ABA240	<i>Crediti v/Stato per mobilità attiva internazionale</i>				
ABA250	<i>Crediti v/Stato per acconto quota fabbisogno sanitario regionale standard</i>				
ABA260	<i>Crediti v/Stato per finanziamento sanitario aggiuntivo corrente</i>				
	Crediti v/Stato - altro:				
ABA270	<i>Crediti v/Stato per spesa corrente - altro</i>	519.615	87.971	- 77.601	529.985
ABA271	<i>Crediti v/Stato per spesa corrente per STP (ex D.lgs. 286/98)</i>				
	CREDITI V/STATO - INVESTIMENTI				
ABA280	Crediti v/Stato per finanziamenti per investimenti:				
				
				
	CREDITI V/STATO - RICERCA				
ABA300	Crediti v/Stato per ricerca corrente - Ministero della Salute				
ABA310	Crediti v/Stato per ricerca finalizzata - Ministero della Salute				
ABA320	Crediti v/Stato per ricerca - altre Amministrazioni centrali				
ABA330	Crediti v/Stato per ricerca - finanziamenti per investimenti				
ABA340	CREDITI V/PREFETTURE	252.452	3.330	150.480	406.262
	TOTALE CREDITI V/STATO	772.067	91.301	72.879	936.247
	CREDITI V/REGIONE O P.A. PER SPESA CORRENTE				
	Crediti v/Regione o P.A. per finanziamento sanitario ordinario corrente:				
ABA390	<i>Crediti v/Regione o P.A. per quota FSR</i>				
ABA400	<i>Crediti v/Regione o P.A. per mobilità attiva intraregionale</i>				
ABA410	<i>Crediti v/Regione o P.A. per mobilità attiva extraregionale</i>				
ABA420	<i>Crediti v/Regione o P.A. per acconto quota FSR</i>				
ABA430	Crediti v/Regione o P.A. per finanziamento sanitario aggiuntivo corrente LEA				
ABA440	Crediti v/Regione o P.A. per finanziamento sanitario aggiuntivo corrente extra LEA				
ABA450	Crediti v/Regione o P.A. per spesa corrente - altro				
ABA451	Crediti v/Regione o P.A. per spesa corrente - STP (ex. D.lgs. 286/98)				
ABA460	CREDITI V/REGIONE O P.A. PER RICERCA:				
				
ABA461	CREDITI V/REGIONE O P.A. PER MOBILITA' INTERNAZIONALE				
	CREDITI V/REGIONE O P.A. PER VERSAMENTI A PATRIMONIO NETTO				
ABA480	Crediti v/Regione o P.A. per finanziamenti per investimenti				
ABA490	Crediti v/Regione o P.A. per incremento fondo dotazione				
	Crediti v/Regione o P.A. per ripiano perdite:				
ABA500	<i>Crediti v/Regione o P.A. per ripiano perdite</i>				
ABA501	<i>Crediti v/Regione o P.A. per anticipazione ripiano disavanzo programmato dai Piani aziendali di cui all'art. 1, comma 528, L. 208/2015</i>				
ABA510	<i>Crediti v/Regione per copertura debiti al 31/12/2005</i>				
ABA520	<i>Crediti v/Regione o P.A. per ricostituzione risorse da investimenti esercizi precedenti</i>				
ABA521	<i>Crediti v/Regione o P.A. per contributi L. 210/92</i>				
ABA522	<i>Crediti v/Regione o P.A. per contributi L. 210/92 - aziende sanitarie</i>				
	TOTALE CREDITI V/REGIONE O PROVINCIA AUTONOMA				

Tab. 19 – Movimentazioni del fondo svalutazione crediti – II parte

CODICE MOD. SP	FONDO SVALUTAZIONE CREDITI	Fondo svalutazione iniziale	Accantonamenti	Utilizzi /Rideterminazione Fondo	Fondo svalutazione finale	
ABA530	CREDITI V/COMUNI	454.589	591.755		1.046.344	
	CREDITI V/AZIENDE SANITARIE PUBBLICHE DELLA REGIONE					
ABA560	Crediti v/Aziende sanitarie pubbliche della Regione - mobilità in compensazione					
ABA570	Crediti v/Aziende sanitarie pubbliche della Regione - mobilità non in compensazione					
ABA580	Crediti v/Aziende sanitarie pubbliche della Regione - altre prestazioni					
ABA590	Acconto quota FSR da distribuire					
ABA591	Crediti v/Aziende sanitarie pubbliche della Regione per anticipazione ripiano disavanzo programmato dai Piani aziendali di cui all'art. 1, comma 528, L. 208/2015					
ABA600	CREDITI V/AZIENDE SANITARIE PUBBLICHE FUORI REGIONE	576.334	-	576.192	142	
ABA601	Crediti v/Aziende sanitarie pubbliche della Regione - per Contributi da Aziende sanitarie pubbliche della Regione o Prov. Aut. (extra fondo)					
	TOTALE CREDITI V/AZIENDE SANITARIE PUBBLICHE	576.334	-	576.192	142	
	CREDITI V/SOCIETA' PARTECIPATE E/O ENTI DIPENDENTI					
ABA620	Crediti v/enti regionali:		-	37.469	37.469	
ABA630	Crediti v/sperimentazioni gestionali:					
ABA640	Crediti v/altre partecipate:					
					
ABA650	CREDITI V/ERARIO					
					
	CREDITI V/ALTRI	18.185.080	1.368.609	-	7.086.767	17.250.258
ABA670	Crediti v/clienti privati	14.398.232	135.082	-	2.545.038	11.988.276
ABA680	Crediti v/gestioni liquidatorie					
ABA690	Crediti v/altri soggetti pubblici	3.786.848		-	2.150.061	1.636.787
ABA700	Crediti v/altri soggetti pubblici per ricerca					
ABA710	Altri crediti diversi	-	1.233.527	-	2.391.668	3.625.195
	Totale generale Fondo Svalutazione Crediti	19.988.070	2.051.665	-7.552.611	19.270.460	

Tab. 20 – Valore nominale dei crediti distinti per anno di formazione – I parte

CODICE MOD. SP	CREDITI	VALORE NOMINALE DEI CREDITI AL 31/12/2019 PER ANNO DI FORMAZIONE				
		Anno 2015 e precedenti	Anno 2016	Anno 2017	Anno 2018	Anno 2019
	CREDITI V/STATO - PARTE CORRENTE	474.545	4.133	3.280	185.065	89.350
	Crediti v/Stato per spesa corrente e acconti:					
ABA201	Crediti v/Stato per spesa corrente - FSN indistinto					
ABA220	Crediti v/Stato per spesa corrente - FSN vincolato					
ABA230	Crediti v/Stato per mobilità attiva extraregionale					
ABA240	Crediti v/Stato per mobilità attiva internazionale					
ABA250	Crediti v/Stato per acconto quota fabbisogno sanitario regionale standard					
ABA260	Crediti v/Stato per finanziamento sanitario aggiuntivo corrente					
	Crediti v/Stato - altro:					
ABA270	Crediti v/Stato per spesa corrente - altro	474.545	4.133	3.280	185.065	89.350
ABA271	Crediti v/Stato per spesa corrente per STP (ex D.lgs. 286/98)					
	CREDITI V/STATO - INVESTIMENTI					
ABA280	Crediti v/Stato per finanziamenti per investimenti:					
					
	CREDITI V/STATO - RICERCA					
ABA300	Crediti v/Stato per ricerca corrente - Ministero della Salute					
ABA310	Crediti v/Stato per ricerca finalizzata - Ministero della Salute					
ABA320	Crediti v/Stato per ricerca - altre Amministrazioni centrali					
ABA330	Crediti v/Stato per ricerca - finanziamenti per investimenti					

CODICE MOD. SP	CREDITI	VALORE NOMINALE DEI CREDITI AL 31/12/2019 PER ANNO DI FORMAZIONE				
		Anno 2015 e precedenti	Anno 2016	Anno 2017	Anno 2018	Anno 2019
ABA340	CREDITI V/PREFETTURE	405.919	116	226		1.806
	TOTALE CREDITI V/STATO	880.464	4.249	3.506	185.065	91.156

	CREDITI V/REGIONE O P.A. PER SPESA CORRENTE	16.576.645	26.420.824	12.991.838	73.394.335	448.383.465
	Credit v/ Regione o P.A. per finanziamento sanitario ordinario corrente:	10.242.640	26.232.435	9.520.184	56.770.108	402.885.105
ABA390	Credit v/ Regione o P.A. per quota FSR	10.242.640	26.232.435	9.520.184	56.770.108	279.994.849
ABA400	Credit v/ Regione o P.A. per mobilità attiva intraregionale					26.370.014
ABA410	Credit v/ Regione o P.A. per mobilità attiva extraregionale					96.520.242
ABA420	Credit v/ Regione o P.A. per acconto quota FSR					
ABA430	Credit v/ Regione o P.A. per finanziamento sanitario aggiuntivo corrente LEA					-
ABA440	Credit v/ Regione o P.A. per finanziamento sanitario aggiuntivo corrente extra LEA					3.091.104
ABA450	Credit v/ Regione o P.A. per spesa corrente - altro	6.334.005	188.389	3.471.654	16.624.227	35.073.753
ABA451	Credit v/ Regione o P.A. per spesa corrente - STP (ex D.lgs. 286/98)					990.474
ABA460	CREDITI V/REGIONE O P.A. PER RICERCA:					
ABA461	CREDITI V/REGIONE O P.A. PER MOBILITA' INTERNAZIONALE					6.343.029
	CREDITI V/REGIONE O P.A. PER VERSAMENTI A PATRIMONIO NETTO	24.384.256	-	-	10.900	32.286.957
ABA480	Credit v/ Regione o P.A. per finanziamenti per investimenti	24.384.256			10.900	26.298.479
ABA490	Credit v/ Regione o P.A. per incremento fondo dotazione					
	Credit v/ Regione o P.A. per ripiano perdite:					5.988.478
ABA500	Credit v/ Regione o P.A. per ripiano perdite					5.988.478
ABA501	Credit v/ Regione o P.A. per anticipazione ripiano disavanzo programmato dai Piani aziendali di cui all'art. 1, comma 528, L. 208/2015					
ABA510	Credit v/ Regione per copertura debiti al 31/12/2005					
ABA520	Credit v/ Regione o P.A. per ricostituzione risorse da investimenti esercizi precedenti					
ABA521	Credit v/ Regione o P.A. per contributi L. 210/92					
ABA522	Credit v/ Regione o P.A. per contributi L. 210/92 - aziende sanitarie					
	TOTALE CREDITI V/REGIONE O PROVINCIA AUTONOMA	40.960.901	26.420.824	12.991.838	73.405.235	480.670.422

Tab. 21 - Valore nominale dei crediti distinti per anno di formazione - II parte

CODICE MOD. SP	CREDITI	VALORE NOMINALE DEI CREDITI AL 31/12/2019 PER ANNO DI FORMAZIONE				
		Anno 2015 e precedenti	Anno 2016	Anno 2017	Anno 2018	Anno 2019
ABA530	CREDITI V/COMUNI	1.787.714	154.411	390.047	759.825	1.515.981
	CREDITI V/AZIENDE SANITARIE PUBBLICHE DELLA REGIONE	-	-	-	1.065	292.048
ABA560	Credit v/ Aziende sanitarie pubbliche della Regione - mobilità in compensazione					
ABA570	Credit v/ Aziende sanitarie pubbliche della Regione - mobilità non in compensazione					
ABA580	Credit v/ Aziende sanitarie pubbliche della Regione - altre prestazioni				1.065	292.048
ABA590	Acconto quota FSR da distribuire					
ABA591	Credit v/ Aziende sanitarie pubbliche della Regione per anticipazione ripiano disavanzo programmato dai Piani aziendali di cui all'art. 1, comma 528, L. 208/2015					
ABA600	CREDITI V/AZIENDE SANITARIE PUBBLICHE FUORI REGIONE	631.099	52.134	173.631	144.014	159.050
ABA601	Credit v/ Aziende sanitarie pubbliche della Regione - per Contributi da Aziende sanitarie pubbliche della Regione o Prov. Aut. (extra fondo)					

CODICE MOD. SP	CREDITI	VALORE NOMINALE DEI CREDITI AL 31/12/2019 PER ANNO DI FORMAZIONE				
		Anno 2015 e precedenti	Anno 2016	Anno 2017	Anno 2018	Anno 2019
	TOTALE CREDITI V/AZIENDE SANITARIE PUBBLICHE	631.099	52.134	173.631	145.079	451.098

	CREDITI V/SOCIETA' PARTECIPATE E/O ENTI DIPENDENTI					
ABA620	Crediti v/enti regionali:	37.469				
	Crediti v/sperimentazioni gestionali:					
ABA650					
	Crediti v/altre partecipate:					
ABA670						
ABA650	CREDITI V/ERARIO	43.995	323.747	9.170	142.252	1.111.259
ABA690						
	CREDITI V/ALTRI	15.279.898	9.003.454	3.592.379	3.288.665	16.094.999
ABA670	Crediti v/clienti privati	9.031.784	3.929.608	3.302.048	1.144.783	6.709.882
ABA680	Crediti v/gestioni liquidatorie	2.169.435				50.717
ABA690	Crediti v/altri soggetti pubblici	1.947.378	4.380.795	190.159	259.139	1.028.345
ABA700	Crediti v/altri soggetti pubblici per ricerca					
ABA710	Altri crediti diversi	2.131.301	693.051	100.172	1.884.743	8.306.055
ABA711	<i>Altri Crediti diversi</i>	2.131.301	693.051	100.172	1.884.743	8.306.055
ABA712	<i>Note di credito da emettere (diversi)</i>					
ABA713	<i>Altri Crediti verso erogatori (privati accreditati e convenzionati) di prestazioni sanitarie</i>					
ABA714	<i>Altri Crediti verso erogatori (privati accreditati e convenzionati) di prestazioni sanitarie</i>					
ABA715	<i>Note di credito da emettere (privati accreditati e convenzionati)</i>					

Tab. 22- Valore netto dei crediti per anno di scadenza - I parte
al netto del fondo svalutazione crediti

CODICE MOD. SP	CREDITI	VALORE NETTO DEI CREDITI AL 31/12/2019 PER SCADENZA		
		Entro 12 mesi	Tra 1 e 5 anni	Oltre 5 anni
	CREDITI V/STATO - PARTE CORRENTE			
	Crediti v/Stato per spesa corrente e acconti:	89.350	98.991	38.047
ABA201	<i>Crediti v/Stato per spesa corrente - FSN indistinto</i>			
ABA220	<i>Crediti v/Stato per spesa corrente - FSN vincolato</i>			
ABA230	<i>Crediti v/Stato per mobilità attiva extraregionale</i>			
ABA240	<i>Crediti v/Stato per mobilità attiva internazionale</i>			
ABA250	<i>Crediti v/Stato per acconto quota fabbisogno sanitario regionale standard</i>			
ABA260	<i>Crediti v/Stato per finanziamento sanitario aggiuntivo corrente</i>			
	Crediti v/Stato - altro:			
ABA270	<i>Crediti v/Stato per spesa corrente - altro</i>	89.350	98.991	38.047
ABA271	<i>Crediti v/Stato per spesa corrente per STP (ex D.lgs. 286/98)</i>			
	CREDITI V/STATO - INVESTIMENTI			
ABA280	Crediti v/Stato per finanziamenti per investimenti:			
	CREDITI V/STATO - RICERCA			
ABA300	Crediti v/Stato per ricerca corrente - Ministero della Salute			
ABA310	Crediti v/Stato per ricerca finalizzata - Ministero della Salute			
ABA320	Crediti v/Stato per ricerca - altre Amministrazioni centrali			
ABA330	Crediti v/Stato per ricerca - finanziamenti per investimenti			
ABA340	CREDITI V/PREFETTURE	1.805	-	-

CODICE MOD. SP	CREDITI	VALORE NETTO DEI CREDITI AL 31/12/2019 PER SCADENZA		
		Entro 12 mesi	Tra 1 e 5 anni	Oltre 5 anni
	TOTALE CREDITI V/STATO	91.155	98.991	38.047
	CREDITI V/REGIONE O P.A. PER SPESA CORRENTE	571.424.078	-	-
	Crediti v/Regione o P.A. per finanziamento sanitario ordinario corrente:	505.650.472	-	-
ABA390	<i>Crediti v/Regione o P.A. per quota FSR</i>	382.760.216		
ABA400	<i>Crediti v/Regione o P.A. per mobilità attiva intraregionale</i>	26.370.014		
ABA410	<i>Crediti v/Regione o P.A. per mobilità attiva extraregionale</i>	96.520.242		
ABA420	<i>Crediti v/Regione o P.A. per acconto quota FSR</i>			
ABA430	Crediti v/Regione o P.A. per finanziamento sanitario aggiuntivo corrente LEA	-		
ABA440	Crediti v/Regione o P.A. per finanziamento sanitario aggiuntivo corrente extra LEA	3.091.104		
ABA450	Crediti v/Regione o P.A. per spesa corrente - altro	61.692.028		
ABA451	Crediti v/Regione o P.A. per spesa corrente - STP (ex. D.lgs. 286/98)	990.474		
ABA460	CREDITI V/REGIONE O P.A. PER RICERCA:			
			
ABA461	CREDITI V/REGIONE O P.A. PER MOBILITA' INTERNAZIONALE	6.343.029		
	CREDITI V/REGIONE O P.A. PER VERSAMENTI A PATRIMONIO NETTO	5.988.478	50.693.635	-
ABA480	Crediti v/Regione o P.A. per finanziamenti per investimenti		50.693.635	
ABA490	Crediti v/Regione o P.A. per incremento fondo dotazione			
	Crediti v/Regione o P.A. per ripiano perdite:	5.988.478		
ABA500	<i>Crediti v/Regione o P.A. per ripiano perdite</i>	5.988.478		
ABA501	<i>Crediti v/Regione o P.A. per anticipazione ripiano disavanzo programmato dai Piani aziendali di cui all'art. 1, comma 528, L. 208/2015</i>			
ABA510	<i>Crediti v/Regione per copertura debiti al 31/12/2005</i>			
ABA520	<i>Crediti v/Regione o P.A. per ricostituzione risorse da investimenti esercizi precedenti</i>			
ABA521	<i>Crediti v/Regione o P.A. per contributi L. 210/92</i>			
ABA522	<i>Crediti v/Regione o P.A. per contributi L. 210/92 - aziende sanitarie</i>			
	TOTALE CREDITI V/REGIONE O PROVINCIA AUTONOMA	583.755.585	50.693.635	-

Tab. 23 – Valore netto dei crediti per anno di scadenza – II parte

CODICE MOD. SP	CREDITI	VALORE NETTO DEI CREDITI AL 31/12/2019 PER SCADENZA		
		Entro 12 mesi	Tra 1 e 5 anni	Oltre 5 anni
ABA530	CREDITI V/COMUNI	1.449.425	1.527.814	584.395
	CREDITI V/AZIENDE SANITARIE PUBBLICHE DELLA REGIONE	293.113		
ABA560	Crediti v/Aziende sanitarie pubbliche della Regione - mobilità in compensazione			
ABA570	Crediti v/Aziende sanitarie pubbliche della Regione - mobilità non in compensazione			
ABA580	Crediti v/Aziende sanitarie pubbliche della Regione - altre prestazioni	293.113		
ABA590	Acconto quota FSR da distribuire			
ABA591	Crediti v/Aziende sanitarie pubbliche della Regione per anticipazione ripiano disavanzo programmato dai Piani aziendali di cui all'art. 1, comma 528, L. 208/2015			
ABA600	CREDITI V/AZIENDE SANITARIE PUBBLICHE FUORI REGIONE	31.676	6.738	1.121.372
ABA601	Crediti v/Aziende sanitarie pubbliche della Regione - per Contributi da Aziende sanitarie pubbliche della Regione o Prov. Aut. (extra fondo)			
	TOTALE CREDITI V/AZIENDE SANITARIE PUBBLICHE	324.789	6.738	1.121.372
	CREDITI V/SOCIETA' PARTECIPATE E/O ENTI DIPENDENTI			
ABA620	Crediti v/enti regionali:			
ABA630	Crediti v/sperimentazioni gestionali:			
ABA640	Crediti v/altre partecipate:			

CODICE MOD. SP	CREDITI	VALORE NETTO DEI CREDITI AL 31/12/2019 PER SCADENZA		
		Entro 12 mesi	Tra 1 e 5 anni	Oltre 5 anni
ABA650	CREDITI V/ERARIO	1.111.259	518.757	407
	CREDITI V/ALTRI	18.194.096	10.089.086	1.725.955
ABA670	Credit v/clienti privati	6.707.636	5.283.290	138.903
ABA680	Credit v/gestioni liquidatorie	2.169.435		50.717
ABA690	Credit v/altri soggetti pubblici	1.028.345	3.633.388	1.507.296
ABA700	Credit v/altri soggetti pubblici per ricerca			
ABA710	Altri crediti diversi	8.288.680	1.172.408	29.039
ABA711	Altri Crediti diversi	8.288.680	1.172.408	29.039
ABA712	Note di credito da emettere (diversi)			
ABA713	Altri Crediti verso erogatori (privati accreditati e convenzionati) di prestazioni sanitarie			
ABA714	Altri Crediti verso erogatori (privati accreditati e convenzionati) di prestazioni sanitarie			
ABA715	Note di credito da emettere (privati accreditati e convenzionati)			

Tab. 24 - Dettaglio crediti intra-regionali per mobilità (in compensazione e non) e per altre prestazioni

DETTAGLIO CREDITI INTRAREGIONALI PER SINGOLA AZIENDA	Mobilità in compensazione	Mobilità non in compensazione	Altre prestazioni
AZIENDA USL NORDOVEST	4.564.767	71.256	50.888
AZIENDA USL CENTRO	16.731.056	93.269	36.756
AO PISA	17.654		-
AO SIENA	17.844	9.821	18.998
AOUCAREGGI	10.766	9.328	
AOMEYER			2.797
Totale	21.342.087	183.674	109.439

Tab. 25 - Dettagli crediti per incrementi di patrimonio netto

CODICE MOD. SP	DETTAGLIO CREDITI PER INCREMENTI DI PATRIMONIO NETTO DELIBERATI	Delibera n°/anno	Importo delibera	Riscosso negli esercizi precedenti (-)	CONSISTENZA INIZIALE ALL'1/1/2019	Importo nuove deliberazioni	Riscossioni (-)	CONSISTENZA FINALE AL 31/12/2019
ABA280	Crediti v/Stato per finanziamenti per investimenti							
ABA480	Crediti v/Regione o Provincia Autonoma per finanziamenti per investimenti				30.319.170	26.298.478	5.920.259	50.693.635
	RSA Golgi finanziata con mutuo art. 20 L.67/88	Delibera CIPE Decreto Ministeriale	1.600.500	1.494.884	105.616			105.616
	RSA Camucia finanziata con mutuo art. 20 Legge 67/88 lettera regione toscana prot III 29911/er/1 del 12 ottobre 1994	DGRT 1188/1993	2.296.167	2.183.528	112.639			112.639
	RSA 64 p.r. Montevarchi finanziato con con mutuo art. 20 Legge 67/88	Delibera CIPE Decreto Ministeriale	2.979.301	2.931.057	51.998		48.244	-
	Centro diurno per disabili R.Sanzio	DGRT 9128/94 e 11386/94	521.119	478.101	43.018			43.018
	Completamento Ospedale S.Donato I Fase finanziata in parte con mutuo art. 20 L.67/88	DGRT 1507/1997	3.826.946	3.565.795	261.151			261.151
	Completamento Ospedale S.Donato II Fase finanziata in parte con mutuo art. 20 L.67/88	Delibera Consiglio Regionale 328/1997 dgrt 341/2005	24.402.588	24.170.954	231.634		231.634	-
	Casa del Parto finanziata in parte con mutuo art. 20 L.67/88	DD 5068/99 E DD 7321/99	1.162.028	1.097.295	64.733			64.733
	Realizzazione ambulatori libera professione Sansepolcro finanziamento a carico dello stato ex d.l.vo 254/00	DGRT 1121/2002	1.877.321	1.391.781	243.370		243.370	-
	Acquisto e posa in opera RMN Arezzo	DGRT 648/2008	1.550.000	1.535.760	-		-	-
	Attrezzature varie Arezzo e Valdarno (Diretta Digitale, TAC.)	DGRT 648/2008	1.322.872	1.253.386	-			-
	INTERVENTI STRAORDINARI SUL PATRIMONIO STRUTTURALE E STRUMENTALE DELLA SANITA'. ANNO 2009. Arezzo	DGRT 802/08 e Decreto 71/09	13.275.000	11.530.106	537.018			537.018
	INTERVENTI STRAORDINARI SUL PATRIMONIO STRUTTURALE E STRUMENTALE DELLA SANITA'. ANNO 2010 Arezzo	DEL 802/08 E DD 71/09 E DD 340/10	14.661.600	13.712.671	-			-
	Prosecuzione del programma pluriennale degli investimenti in sanità della Regione Toscana di cui all'art. 20 L. 67/88 e succ. mod. Delibera CIPE 25/01/2008. Decreto Ministero della Salute di concerto con il Ministero dell'Economia e Delle Finanze del 29/04/2008. Progetto di umanizzazione e ristrutturazione PS Valdarno	DEL 224/08 E DEL 781/08 E DEL 526/10 E DD 6738/10	1.045.000	884.805	160.195			160.195
	Prosecuzione programma pluriennale interventi in sanità piano investimenti 2011-2013 quota 2011 - Arezzo	DGRT 1049/2011	12.680.000	12.680.000	-			-
	L.R. 65/2010-D.G.R. 835/2009. Piano Investimenti 2011.2013. ANNO 2012 - Arezzo	DGRT 1049/11 E DD 1138/12	5.000.000	1.220.242	-			-
	L.R. 65/2010-D.G.R. 835/2009. Piano Investimenti 2011.2013. ANNO 2013 - Arezzo	DGRT 1049/11 E DD 1138/12 e DGRT 57/2013	2.812.000	500.000	1.492.722			1.492.722
	Prosecuzione del programma pluriennale degli investimenti in sanità della Regione Toscana di cui all'art. 20 L. 67/88 e succ. mod. Delibera CIPE 25/01/2008. Decreto Ministero della Salute di concerto con il Ministero dell'Economia e Delle Finanze del 29/04/2008. Arezzo	DEL 224/08 E DEL 781/08 E DEL 526/10 E DD 5335/09	3.325.000	3.325.000	-			-
	L.R. N. 36/2012. DGRT 614/2012. Interventi straordinari sul patrimonio strutturale e strumentale della sanità a favore di enti delle amministrazioni locali - Arezzo	DGRT 1008/12 E DD 5574/12	2.988.000	2.988.000	-			-
	Attrezzature sanitarie Nuovo Ospedale S.Donato	Comunicazione Regione anno 2007	2.619.986	2.606.857	13.129		-	13.129
	Abbattimento Barriere architettoniche CAT Sociale - Arezzo	Decreto 3587/2013	66.700	66.700	-			-
	Delibera GRT 1272/2014 - Ass. Risorse regionali conto capitale - LR 66/2011 e LR 77/2013 - Arezzo	Decreto 1301/2015	2.501.510	694.216	1.807.294			1.807.294

CODICE MOD. SP	DETTAGLIO CREDITI PER INCREMENTI DI PATRIMONIO NETTO DELIBERATI	Delibera n°/anno	Importo delibera	Riscosso negli esercizi precedenti (-)	CONSISTENZA INIZIALE ALL'1/1/2019	Importo nuove deliberazioni	Riscossioni (-)	CONSISTENZA FINALE AL 31/12/2019
	Delibera GRT 1272/2014 - Ass. Risorse Stato - art 20 L.67/1988 riparto 2012 - Arezzo	Decreto 1301/2015	1.906.000		1.906.000			1.906.000
	DGR 1169/2015 - L.R. 77/2013 e 86/2014 - Piano degli investimenti sanitari 2014-2016 - Annualità 2015 - Arezzo	Decreto 6677/2015	3.770.000		3.770.000			3.770.000
	Programma per il superamento degli Ospedali Psichiatrici Giudiziari ai sensi della L. 81/2014 - Arezzo	Decreto 6679/2015	42.180		42.180		42.180	-
	L.R. 47/1995 D.G.R. n. 968/2015 - Assegnazione risorse per abbattimento barriere architettoniche nelle civili abitazioni - Annualità 2014 - Arezzo	Decreto 6611/2015	2.823	2.823	-			-
	RSA 36 posti e distretto Montepulciano		1.677.452	1.667.207	10.245			10.245
	Nuovo Ospedale Val di Chiana - Montepulciano (1° fase)		17.957.206	17.757.487	199.719			199.719
	Riordino PO Abbadia San Salvatore	Decreto 1215/2008	785.531	785.341	190		190	-
	Rsa 60 posti - Colle Val d'Elsa e centro polifunzionale	Decreto 4465/2001	1.781.776	1.772.676	9.100		9.100	-
	Centro residenziale cure palliative Monoblocco Valdichiana (Montepulciano)	Decreto 765/2003	649.080	649.080	-			-
	Mantenimento e adeguamento (a supporto dell'intervento finanziato con fondi ex art. 20 L. 67/88) - P.O. Abbadia S. Salvatore		5.196.589	5.141.957	-			-
	ACQUISTO TECNOLOGIE: n. 2 Mammografi digitali PO Montepulciano e PO Poggibonsi	DGRT 648/08 E Decreto 5123/08	1.650.000	1.637.893	12.107			12.107
	INTERVENTI STRAORDINARI SUL PATRIMONIO STRUTTURALE E STRUMENTALE DELLA SANITA'. ANNO 2009. Siena	DGRT 802/08 e Decreto 71/09	327.500	287.500	40.000			40.000
	INTERVENTI STRAORDINARI SUL PATRIMONIO STRUTTURALE E STRUMENTALE DELLA SANITA'. ANNO 2010. Siena	DGRT 802/08 e Decreto 71/09 e Decreto 340/10	1.050.000		253.148			253.148
	Prosecuzione del programma pluriennale degli investimenti in sanità della Regione Toscana di cui all'art. 20 L. 67/88 e succ. mod. Delibera CIPE 25/01/2008. Decreto Ministero	DGRT 224/08 e DGRT 781/08 e DGRT 526/10 e DGRT 5712/10	4.417.500	3.985.534	431.966			431.966
	L.R. 65/2010-D.G.R. 835/2009. Piano Investimenti 2011.2013 Anno 2013	DGRT 1048/2011	7.450.000	5.595.916	857.215			857.215
	DGR 62/2013, DGR 911/2013 e DGR 689/2014. Interventi ammessi a Finanziamento con decreto Ministero della Salute - Siena	Decreto 4587/2014	6.755.000	870.011	5.884.989			5.884.989
	D.G.R. 1272/2014 Assegnazione risorse agli Enti del Servizio Sanitario Regionale annualità 2014 - Siena	Decreto 1301/2015	10.700.000	2.176.378	175.460			175.460
	DGR 1169/2015 - L.R. 77/2013 e 86/2014 Piano degli Investimenti Sanitari 2014-2016 - Impegno di spesa agli Enti del Servizio Sanitario Regionale - Annualità 2015 - Siena	Decreto 6677/2015	1.515.000		1.515.000			1.515.000
	DGR 1172/2014 e dd 6583/2014: concessione di contributi per l'eliminazione delle barriere architettoniche a Enti pubblici toscani - Siena	Decreto 6728/2016	33.237		33.237			33.237
	DGR 752/2018 – Assegnazione contributi per investimenti sociali	Decreto 17156/2018	121.570		121.570		110.670	10.900
	Progetto Efficientamento Energetico – Cogeneratore CAMPOSTAGGIA	Decreto 20278/2019	461.875			461.875		461.875
	Potenziamento e sviluppo piattaforma di medicina telematica Art. 20 L. 67/88	Decreto 4256/2019	1.410.000			1.410.000		1.410.000
	Realizzazione nuovo Hospice Siena Art. 20 L. 68/88	Decreto 12692/2019	5.528.751			5.528.751		5.528.751
	Riqualificazione Area Operatoria e amb. P.Soccorso San Donato AR - Art. 20 L. 68/88	Decreto 12693/2019	6.430.000			6.430.000		6.430.000
	Potenziamento parco Tecnologico Santuario Art. 20 L. 68/88	Decreto 12691/2019	2.160.000			2.160.000		2.160.000
	Adeguamento P.Soccorso PO Montepulciano	Decreto 12756/2019	1.509.329			1.509.329		1.509.329
	Risorse c/capitale stanziate Bil. Previsione 2019 L.R. 19/2014 Art. 14	Decreto 18502/2019	8.700.000			8.700.000		8.700.000
	Contributi ad Enti pubblici per investimenti sociali DGR 752/2018	Decreto 14714/2019	98.523			98.523		98.523
	Impegno di spesa per l'anno 2007 per la realizzazione di idonee aree di	Decreto 6875/2007	300.000	300.000	-			-

CODICE MOD. SP	DETTAGLIO CREDITI PER INCREMENTI DI PATRIMONIO NETTO DELIBERATI	Delibera n°/anno	Importo delibera	Riscosso negli esercizi precedenti (-)	CONSISTENZA INIZIALE ALL'1/1/2019	Importo nuove deliberazioni	Riscossioni (-)	CONSISTENZA FINALE AL 31/12/2019
	atterraggio e decollo di supporto al servizio regionale di elisoccorso. COMUNITA' ISOLATA MONTIERI							
	Ospedale della Misericordia (AIDS) – Grosseto	Decreto 6984/1997	5.224.478	5.224.478	-			-
	Realizzazione presidio poliambulatoriale per attività libero professionali intramurali. Area distrettuale Follonica		1.436.783	1.436.783	-			-
	Nuovo edificio per ambulatori nell'area del PO Misericordia di Grosseto		2.597.262	2.597.262	-			-
	INTERVENTI STRAORDINARI SUL PATRIMONIO STRUTTURALE E STRUMENTALE DELLA SANITA'. ANNO 2010 – Grosseto	DGRT 802/08 e Decreto 71/09	9.912.915	9.852.915	60.000			60.000
	INTERVENTI STRAORDINARI SUL PATRIMONIO STRUTTURALE E STRUMENTALE DELLA SANITA'. ANNO 2010 – Grosseto	DGRT 802/08 e Decreto 71/09 e Decreto 340/10	12.152.348	12.152.348	-			-
	Prosecuzione del programma pluriennale degli investimenti in sanità della Regione Toscana di cui all'art. 20 L. 67/88 e succ. mod. Delibera CIPE 25/01/2008 – Grosseto	DGRT 224/08 e DGRT 781/08 e DGRT 526/10 e Decreto 6738/10	33.400.000	33.165.468	234.532			234.532
	Prosecuzione del programma pluriennale degli investimenti in sanità della Regione Toscana di cui all'art. 20 L. 67/88 e succ. mod. Delibera CIPE 25/01/2008 – Grosseto	DGRT 224/08 e DGRT 781/08 e DGRT 526/10 e Decreto 2798/10	1.256.000	657.275	598.725			598.725
	L.R. 65/2010-D.G.R. 835/2009. Piano Investimenti 2011.2013. ANNO 2012 – Grosseto	DGRT 1024/2011 e Decreto 5565/11	5.000.000	5.000.000	-			-
	Fondo di rotazione Legge 65/2010 . Decreto 6123/2011	Decreto 6820/2008	12.193.720	12.193.720	-			-
	L.R. 65/2010-D.G.R. 835/2009. Piano Investimenti 2011.2013. ANNO 2013 – Grosseto	DGRT 1024/2011 e Decreto 5565/11	1.920.000	918.752	-			-
	DGR 62/2013, DGR 911/2013 e DGR 689/2014.Impegni di spesa ed accertamenti relativi agli interventi ammessi a Finanziamento con decreto Ministero della Salute del 15/09/2014 Art. 20 L. 67/88 riparto 2008 – Grosseto	Decreto 4587/14	10.000.000	4.196.978	5.803.022		5.234.871	568.151
	D.G.R. 1272/2014 Assegnazione risorse agli Enti del Servizio Sanitario Regionale annualità 2014 – Grosseto	Decreto 1301/2015	4.000.000		2.001.248			2.001.248
	D.G.R. 1272/2014 Assegnazione risorse agli Enti del Servizio Sanitario Regionale annualità 2014 – Grosseto	Decreto 1301/2015	1.235.000		1.235.000			1.235.000
ABA490	Crediti v/ Regione o Provincia Autonoma per incremento fondo dotazione							
ABA500	Crediti v/ Regione o Provincia Autonoma per ripiano perdite	Decreto 21462 /2019	5.988.478			5.988.478		5.988.478
ABA510	Crediti v/ Regione per copertura debiti al 31/12/2005							
ABA520	Crediti v/ Regione o Provincia Autonoma per ricostituzione risorse da investimenti esercizi precedenti							

CRED01 – Svalutazione crediti iscritti nell'attivo circolante.

CRED01 - SI	Nel corso dell'esercizio sono state effettuate svalutazioni di crediti iscritti nell'attivo circolante. Le svalutazioni sono state effettuate secondo i criteri di cui al Decreto RT n. 1343/2004, come aggiornato dal Decreto RT 7394/2020.																								
	In particolare, la determinazione dell'accantonamento di € 2.051.666 è stata effettuata seguendo i seguenti criteri:																								
	1. anzianità del credito: applicando una percentuale di svalutazione crescente all'aumentare degli anni di scadenza del credito, come di seguito indicato:																								
	<table border="1"> <thead> <tr> <th></th> <th>Anno</th> <th>% di svalutazione</th> </tr> </thead> <tbody> <tr> <td>anno di chiusura – 6</td> <td>2013 e precedenti</td> <td>100</td> </tr> <tr> <td>anno di chiusura – 5</td> <td>2014</td> <td>75</td> </tr> <tr> <td>anno di chiusura – 4</td> <td>2015</td> <td>50</td> </tr> <tr> <td>anno di chiusura – 3</td> <td>2016</td> <td>30</td> </tr> <tr> <td>anno di chiusura – 2</td> <td>2017</td> <td>20</td> </tr> <tr> <td>anno di chiusura – 1</td> <td>2018</td> <td>10</td> </tr> <tr> <td>anno di chiusura</td> <td>2019</td> <td>0</td> </tr> </tbody> </table>		Anno	% di svalutazione	anno di chiusura – 6	2013 e precedenti	100	anno di chiusura – 5	2014	75	anno di chiusura – 4	2015	50	anno di chiusura – 3	2016	30	anno di chiusura – 2	2017	20	anno di chiusura – 1	2018	10	anno di chiusura	2019	0
	Anno	% di svalutazione																							
anno di chiusura – 6	2013 e precedenti	100																							
anno di chiusura – 5	2014	75																							
anno di chiusura – 4	2015	50																							
anno di chiusura – 3	2016	30																							
anno di chiusura – 2	2017	20																							
anno di chiusura – 1	2018	10																							
anno di chiusura	2019	0																							
	2. crediti per i quali esistono dei contenziosi o per i quali vi sono procedure concorsuali svalutati, di norma, al 100%																								
	3. crediti per i quali sono state attivate le procedure di recupero coattivo: svalutati al 100%																								
	Non sono stati oggetto di svalutazione, come indicato nella casistica di cui al Decreto Dirigenziale RT 7394/2020, i crediti verso la Regione Toscana, Aziende ed Enti del Servizio Sanitario Regionale, Gestioni Stralcio, SdS, Crediti verso i Comuni per le attività sociali delegate e i crediti verso le pubbliche amministrazioni per le quali si è provveduto all'interruzione della prescrizione.																								
	E' stata effettuata altresì una riclassificazione del fondo svalutazione crediti, rispetto all'anno precedente, per correlare correttamente il fondo ai crediti corrispondenti.																								

Altre informazioni relative ai crediti.

Informazione	Caso presente in azienda?	Se sì, illustrare
CRED02 – Gravami. Sui crediti dell'azienda vi sono gravami quali pignoramenti ecc?	NO	
CRED03 – Cartolarizzazioni. L'azienda ha in atto operazioni di cartolarizzazione dei crediti?	NO	
CRED04 – Altro. Esistono altre informazioni che si ritiene necessario fornire per soddisfare la regola generale secondo cui "Se le informazioni richieste da specifiche disposizioni di legge non sono sufficienti a dare una rappresentazione veritiera e corretta, si devono fornire le informazioni complementari necessarie allo scopo" (art 2423 cc)?		<p>I crediti con la Regione Toscana, con le Aziende Sanitarie Regionali e con Estar sono stati oggetto di reciproca circolarizzazione.</p> <p>I crediti verso la Regione Toscana destinati ad investimenti sono stati riscossi nel corso del 2019 per un importo significativo e hanno registrato contestualmente un incremento di 26,2€/mln a seguito di assegnazione di ulteriori contributi in conto capitale a copertura di investimenti programmati.</p> <p>Nei "crediti verso la Regione per ripiano perdite" sono stati iscritti crediti per ripiano perdite per € 5.998.478 di cui al D.D. n. 21462 del 31/12/2019.</p>

8. ATTIVITÀ FINANZIARIE CHE NON COSTITUISCONO IMMOBILIZZAZIONI

Tab. 26 – Movimentazioni delle attività finanziarie che non costituiscono immobilizzazioni

ATTIVITA' FINANZIARIE CHE NON COSTITUISCONO IMMOBILIZZAZIONI	Costo storico	ESERCIZI PRECEDENTI			MOVIMENTI DELL'ESERCIZIO				Valore netto
		Rivalutazioni	Svalutazioni	Valore iniziale	Giroconti e Riclassificazioni	Rivalutazioni	Svalutazioni	Acquisizioni	
Partecipazioni in imprese controllate									
Partecipazioni in imprese collegate									
Partecipazioni in altre imprese									
Altri titoli che non costituiscono immobilizzazioni									
TOTALE ATTIVITA' FINANZIARIE CHE NON COSTITUISCONO IMMOBILIZZAZIONI									

Tab. 27 – Elenco e informativa delle partecipazioni che non costituiscono immobilizzazioni

ELENCO PARTECIPAZIONI CHE NON COSTITUISCONO IMMOBILIZZAZIONI	Sede	Forma giuridica	Capitale	% capitale pubblico	Patrimonio netto incluso riserve	Totale Attivo	Risultato di esercizio	% di possesso	Valore attribuito a bilancio
Partecipazioni in imprese controllate:									
.....									
Partecipazioni in imprese collegate:									
.....									
Partecipazioni in altre imprese:									
.....									

Tab. 28 – Dettagli e movimentazioni delle attività finanziarie che non costituiscono immobilizzazioni

DETTAGLIO ATTIVITA' FINANZIARIE CHE NON COSTITUISCONO IMMOBILIZZAZIONI	Costo storico	ESERCIZI PRECEDENTI			MOVIMENTI DELL'ESERCIZIO				Valore finale
		Rivalutazioni	Svalutazioni	Valore iniziale	Giroconti e Riclassificazioni	Rivalutazioni	Svalutazioni	Acquisizioni	
Partecipazioni in imprese controllate:									
.....									
Partecipazioni in imprese collegate:									
.....									
Partecipazioni in altre imprese:									
.....									
Altri titoli (diversi dalle partecipazioni)									
.....									

Altre informazioni relative alle attività finanziarie che non costituiscono immobilizzazioni

Informazione	Caso presente in azienda?	Se sì, illustrare
AF01 – Gravami. Sulle attività finanziarie che non costituiscono immobilizzazioni vi sono gravami quali pegni, pignoramenti ecc?	NO	
AF02 – Contenzioso con iscrizione in bilancio. Sulle attività finanziarie che non costituiscono immobilizzazioni iscritte in bilancio sono in corso contenziosi con altre aziende sanitarie, con altri enti pubblici o con soggetti privati?	NO	
AF03 – Contenzioso senza iscrizione in bilancio. Esistono attività finanziarie che non costituiscono immobilizzazioni non iscritte nello stato patrimoniale perché non riconosciute come proprietà dell'azienda in seguito a contenziosi in corso con altre aziende sanitarie, con altri enti pubblici o con soggetti privati?	NO	
AF04 – Altro. Esistono altre informazioni che si ritiene necessario fornire per soddisfare la regola generale secondo cui “Se le informazioni richieste da specifiche disposizioni di legge non sono sufficienti a dare una rappresentazione veritiera e corretta, si devono fornire le informazioni complementari necessarie allo scopo” (art 2423 cc)?	NO	

9. DISPONIBILITÀ LIQUIDE

Tab. 29 – Movimentazioni delle disponibilità liquide

CODICE MOD. SP	DISPONIBILITA' LIQUIDE	Valore iniziale	MOVIMENTI DELL'ESERCIZIO		Valore finale
			Incrementi	Decrementi	
ABA760	Cassa	191.568	29.021.717	29.062.403	150.882
ABA770	Istituto Tesoriere	-			-
ABA780	Tesoreria Unica	25.992.799	12.739.460	26.005.531	12.726.728
ABA790	Conto corrente postale	557.048	9.117.897	9.277.694	397.251
	TOTALE	26.741.415	50.879.074	64.345.628	13.274.861

Tale voce accoglie i fondi liquidi a disposizione dell'Azienda ed esistenti presso le casse economali e le altre casse aziendali (cup e libera professione), e gli istituti bancari e postali.

Le disponibilità liquide finali sono state oggetto della verifica di Cassa da parte del Collegio Sindacale.

DL01 – Fondi vincolati.

DL01 - NO	Le disponibilità liquide non comprendono fondi vincolati.
------------------	---

Altre informazioni relative alle disponibilità liquide.

Informazione	Caso presente in azienda?	Se sì, illustrare
DL02 – Gravami. Sulle disponibilità liquide dell'azienda vi sono gravami quali pignoramenti ecc?	SI	A seguito di atto di pignoramento mobiliare presso terzi notificato alla ex AUSL 7 e all'Istituto Cassiere, in data 9 luglio 2008, sulle disponibilità liquide è presente un vincolo di € 230.055,60. L'atto di pignoramento è stato fatto da CO.FER Srl, ditta appaltatrice dei lavori presso il Centro Polifunzionale di Colle Val D'Elsa. La causa è ancora in corso.
DL03 – Altro. Esistono altre informazioni che si ritiene necessario fornire per soddisfare la regola generale secondo cui “Se le informazioni richieste da specifiche disposizioni di legge non sono sufficienti a dare una rappresentazione veritiera e corretta, si devono fornire le informazioni complementari necessarie allo scopo” (art 2423 cc)?	NO	

10. RATEI E RISCONTI ATTIVI

Tab. 30 – Ratei attivi – Dettaglio a livello di ricavo (codice CE)

CODICE MOD. CE	RATEI ATTIVI	Importo	di cui oltre 12 mesi
ACA000	DETTAGLIO A LIVELLO DI CODICE DI RICAVO CE		
	Rimborsi INAIL Personale Dipendente	134.162	
	Compartecipazioni alla spesa sanitaria (Tickets)	101.731	
	Proventi per sanzioni amministrative	34.319	
	Compartecipazioni Fondo Non Autosufficienza	3.809	
	Atri rimborsi	4.874	
	Altro	2.551	
	Totale	281.446	

Tab. 31 – Risconti attivi – Dettaglio a livello di costo (codice CE)

CODICE MOD. CE	RISCONTI ATTIVI	Importo	di cui oltre 12 mesi
ACA040	DETTAGLIO A LIVELLO DI CODICE DI RICAVO CE		
	Abbonamenti a riviste	8.033	
	Acconti per trasporti sanitari	145.000	
	Affitti	65.327	
	Polizze	3.072	
	Canoni noleggio	218	
	Spese postali e bancarie	2.525	
	Altro	4.531	
	Totale	228.706	

Altre informazioni relative a ratei e risconti attivi.

Informazione	Caso presente in azienda?	Se sì, illustrare
RR01 – Esistono altre informazioni che si ritiene necessario fornire per soddisfare la regola generale secondo cui “Se le informazioni richieste da specifiche disposizioni di legge non sono sufficienti a dare una rappresentazione veritiera e corretta, si devono fornire le informazioni complementari necessarie allo scopo” (art 2423 cc)?	NO	

11. PATRIMONIO NETTO

Tab. 32 - Consistenza, movimentazioni e utilizzazioni delle poste di patrimonio netto

CODICE MOD. SP	PATRIMONIO NETTO	Consistenza iniziale	MOVIMENTI DELL'ESERCIZIO					Consistenza finale	
			Giroconti e Riclassificazioni	Assegnazioni nel corso dell'esercizio	Utilizzi per sterilizzazioni nel corso dell'esercizio	Altre variazioni (+/-)	Risultato di esercizio (+/-)		
PAA000	FONDO DI DOTAZIONE	30.633.735						30.633.735	
PAA010	FINANZIAMENTI PER INVESTIMENTI:	353.880.198	-	26.382.448	-	23.357.779	1.568.179	-	358.473.046
PAA020	Finanziamenti per beni di prima dotazione	103.977.299			-	7.511.121			96.466.178
PAA030	Finanziamenti da Stato per investimenti	2.339.391	-	-	-	138.290	-	-	2.201.101
PAA040	<i>Finanziamenti da Stato per investimenti - ex art. 20 legge 67/88</i>	-							-
PAA050	<i>Finanziamenti da Stato per investimenti - ricerca</i>	-							-
PAA060	<i>Finanziamenti da Stato per investimenti - altro</i>	2.339.391			-	138.290			2.201.101
PAA070	Finanziamenti da Regione per investimenti	227.523.470	-	26.298.479	-	13.771.164	-	794	240.049.991
PAA080	Finanziamenti da altri soggetti pubblici per investimenti	2.575.022		81.749	-	80.585	39.538		2.615.724
PAA090	Finanziamenti per investimenti da rettifica contributi in conto esercizio	17.465.016		2.220	-	1.856.619	1.529.435		17.140.052
PAA100	RISERVE DA DONAZIONI E LASCITI VINCOLATI AD INVESTIMENTI	7.282.204		525.245	-	836.781	29.062		6.999.730
PAA110	ALTRE RISERVE:	216.963				-	1.000	-	217.963
PAA120	Riserve da rivalutazioni	-							-
PAA130	Riserve da plusvalenze da reinvestire	-					1.000		1.000
PAA140	Contributi da reinvestire								-
PAA150	Riserve da utili di esercizio destinati ad investimenti								-
PAA160	Riserve diverse	216.963							216.963
PAA170	CONTRIBUTI PER RIPIANO PERDITE:	21.798.254	-	37.747.406	21.937.630	-	-		5.988.478
PAA180	Contributi per copertura debiti al 31/12/2005								-
PAA190	<i>Contributi per ricostituzione risorse da investimenti esercizi precedenti</i>								-
PAA200	Altro	21.798.254	-	37.747.406	21.937.630				5.988.478
PAA210	UTILI (PERDITE) PORTATI A NUOVO	- 82.569.215		31.758.928					- 50.810.287
PAA220	UTILE (PERDITA) D'ESERCIZIO	- 5.988.478		5.988.478				- 3.574.288	- 3.574.288
	TOTALE PATRIMONIO NETTO	325.253.661	-	48.845.323	-	24.194.560	1.598.241	- 3.574.288	347.928.377

Tab. 33 – Dettaglio finanziamenti per investimenti (ultimi 3 esercizi)

CODICE MOD. SP	DETTAGLIO FINANZIAMENTI PER INVESTIMENTI RICEVUTI NEGLI ULTIMI TRE ESERCIZI	INFORMAZIONI				Consistenza all'inizio dell'esercizio	MOVIMENTI DELL'ESERCIZIO						
		Vincolato o indistinto	Esercizio di assegnazione	Estremi del provvedimento	Destinazione (tipologia di beni acquisiti)		Giroconti e Riclassificazioni	Assegnazioni nel corso dell'esercizio	Utilizzo a fronte di sterilizzazioni nel corso dell'esercizio	Altre variazioni (+/-)	Consistenza finale	di cui riscossi	di cui investiti
PAA020	Per beni di prima dotazione:					103.977.299			7.511.121	-	96.466.178	119.454.533	121.943.890
	... assegnati in data antecedente al 1/1/2016					103.977.299			7.511.121		96.466.178	119.454.533	121.943.890
	... assegnati a partire dall'1/1/2016					-					-		
PAA030	Da Stato:					2.339.391	-	-	138.290	-	2.201.101	2.843.698	2.843.698
	... assegnati in data antecedente al 1/1/2016					2.339.391			138.290		2.201.101	2.843.698	2.843.698
	... assegnati a partire dall'1/1/2016					-					-		
PAA070	Da Regione:					227.523.470	-	26.298.479	13.771.164	- 794	240.049.991	242.529.592	256.899.576
	... assegnati in data antecedente al 1/1/2016					227.401.900		-	13.771.164	- 794	213.629.942	242.286.452	256.899.576
	Ex 7 -					62.878.632			4.810.950	2.960	58.070.642	62.255.127	70.900.606
	Ex 8 -					84.314.010			5.114.727	- 3.754	79.195.529	87.910.856	92.247.533
	Ex 9 -					80.209.258			3.845.487		76.363.771	92.120.469	93.751.437
	... assegnati a partire dall'1/1/2016					121.570	-	26.298.479	-	-	26.420.049	121.570	
	AR _ ASSEGNAZ. CONTRIBUTI PER INVESTIMENTI SOCIALI DI CUI DGR 752/2018 E DEG 869/2018 - DECR. 17156/2018		2018			47.500					47.500	47.500	
	GR _ PER INVESTIMENTI SOCIALI DI CUI DGR 752/2018 E DEG 869/2018 - DECR. 17156/2018		2018			20.070					20.070	20.070	
	SI _PER INVESTIMENTI SOCIALI DI CUI DGR 752/2018 E DEG 869/2018 - DECR. 17156/2019		2018			54.000					54.000	54.000	
	POTENZIAMENTO SVILUPPO PIATTAFORME DI MEDICINA TELEMATICA - ART. 20 L. 67/88 - DECR. 4256/2019		2019						1.410.000		1.410.000		
	PO SAN DONATO RIQUALIFICAZ. AREA OPERATORIA E AMB. E P.S. - ART. 20 L. 67/88 - DECR.12693/2019		2019						6.430.000		6.430.000		
	POTENZIAMENTO PARCO TECNOLOGICO SANITARIO - ART. 20 L. 67/88 - DECR.		2019						2.160.000		2.160.000		

CODICE MOD. SP	DETTAGLIO FINANZIAMENTI PER INVESTIMENTI RICEVUTI NEGLI ULTIMI TRE ESERCIZI	INFORMAZIONI				Consistenza all'inizio dell'esercizio	MOVIMENTI DELL'ESERCIZIO							
		Vincolato o indistinto	Esercizio di assegnazione	Estremi del provvedimento	Destinazione (tipologia di beni acquisiti)		Giroconti e Riclassificazioni	Assegnazioni nel corso dell'esercizio	Utilizzo a fronte di sterilizzazioni nel corso dell'esercizio	Altre variazioni (+/-)	Consistenza a finale	di cui riscossi	di cui investiti	
	12691/2019													
	INVESTIMENTI SOCIALI DGR 752/2018 - DECR. 14714/2019 - AREZZO		2019					55.000				55.000		
	INVESTIMENTI SOCIALI DGR 752/2018 - DECR. 14714/2019 - GROSSETO		2019					15.662				15.662		
	INVESTIMENTI SOCIALI DGR 752/2018 - DECR. 14714/2019 - SIENA		2019					27.861				27.861		
	PROG.EFFICIENTAMENTO ENERGETICO IMMOBILI PUBBLICI - COGENERATORE CAMPOSTAGGIA - DECR. 20278/2019		2019					461.875				461.875		
	REALIZZAZIONE NUOVO HOSPICE DI SIENA - ART. 20 L. 68/88 - DECR. 12692/2019		2019					5.528.752				5.528.752		
	ADEGUAMENTO PRONTO SOCCORSO PO DI MONTEPULCIANO - ART. 20 L. 68/88 - DECR. 12756/2019		2019					1.509.329				1.509.329		
	RISORSE DA BIL. PREV. 2019 LR 19/2014 - ART. 14 - DECR. 18502/2019		2019					8.700.000				8.700.000	-	
PAA080	Da altri soggetti pubblici:						2.575.022	-	81.749	80.585	39.538	2.615.724	2.653.394	2.689.641
	... assegnati in data antecedente al 1/1/2016						582.914	-	108	39.538	622.344	608.394	635.290	
	Ex 7 – da Comuni						555.268				21.924	577.192	607.615	607.615
	Ex 7 – da Provincia						749			30		719	779	779
	Ex 9 - da Soggetti Pubblici ex AUSL 9 ante 2013						26.897			78	17.614	44.433		26.896
	... assegnati a partire dall'1/1/2016						1.992.108	81.749	80.477	-	1.993.380	2.045.000	2.054.351	
	Ex 7 – da Comune Abbadia S.Salvatore		2016				9.070			18.395	- 9.325			9.351
	ex 8 - da Comune di Poppi accordo di programma Cerromondo		2017		RSA	1.983.038				61.962		1.921.076	2.045.000	2.045.000
	Ex- 8 -da Ministero dell'Ambiente Bonifica Amianto - Bando comma 1, art.5 decreto 21 settembre 2016 n.246							4.500				4.500	4.500	
	Ex. 7 - da Comune di Montalcino - Prot. Intesa Casa della Salute di Montalcino - DDG 493/2019							42.000		120		41.880	42.000	
	Ex- 9 - da Comune Grosseto - Contributo per rest. Cauzione Manomissi							5.219				5.219	5.219	
	Ex- 9 - da Comuni Area												30.030	

CODICE MOD. SP	DETTAGLIO FINANZIAMENTI PER INVESTIMENTI RICEVUTI NEGLI ULTIMI TRE ESERCIZI	INFORMAZIONI				Consistenza all'inizio dell'esercizio	MOVIMENTI DELL'ESERCIZIO						
		Vincolato o indistinto	Esercizio di assegnazione	Estremi del provvedimento	Destinazione (tipologia di beni acquisiti)		Giroconti e Riclassificazioni	Assegnazioni nel corso dell'esercizio	Utilizzo a fronte di sterilizzazioni nel corso dell'esercizio	Altre variazioni (+/-)	Consistenza a finale	di cui riscossi	di cui investiti
	Grossetana Invest. Sociali - Del Az.742/19- DGRT 770/18						30.030			30.030			
PAA090	Per investimenti da rettifica contributi in conto esercizio:					17.465.016	-	2.220	1.856.619	1.529.435	17.140.052	18.639.730	20.700.194
	... assegnati in data antecedente al 1/1/2016					7.263.373	-	-	688.710	-	6.574.663	7.546.496	10.100.976
	Ex 7 -	Indistinto	2013		Interventi vari	504.421			5.258		499.163	1.429.380	1.656.956
	Ex 8 -	Vari finalizzati			Interventi vari	5.665.843			556.095		5.109.748	4.815.078	7.141.982
	Ex 9 -	Vari finalizzati			Interventi vari	1.093.109			127.358		965.751	1.302.038	1.302.038
	... assegnati a partire dall'1/1/2016					10.201.643	-	2.220	1.167.909	1.529.435	10.565.389	11.093.234	10.599.218
	Rettifica contributi in conto esercizio AREZZO	indistinto/F. Proprie/F. vincolati				1.652.819		2.220	250.938	1.179.732	2.583.833	2.133.453	2.161.442
	Rettifica contributi in conto esercizio SIENA	indistinto/F. Proprie/F. vincolati				1.620.420			562.467	198.055	1.256.008	1.496.445	1.570.608
	Rettifica contributi in conto esercizio GROSSETO	indistinto/F. Proprie/F. vincolati				5.860.447			350.885	151.648	5.661.210	6.395.379	5.799.211
	Rettifica contributi in conto esercizio SUDEST	indistinto/F. Proprie/F. vincolati				1.067.957			3.619		1.064.338	1.067.957	1.067.957
				TOTALI		353.880.198	-	26.382.448	23.357.779	1.568.179	358.473.046	386.120.946	405.076.999

Tab. 34 – Dettaglio riserve da plusvalenze da reinvestire

DETTAGLIO RISERVE DA PLUSVALENZE DA REINVESTIRE	ESERCIZI PRECEDENTI			Valore finale
	Valore Al 31/12/2016 e precedenti	Valore Al 31/12/2017	Valore Al 31/12/2018 (Valore iniziale)	
Valore iniziale	897.864	897.864	0	0
Incrementi		548.485		1.000
Utilizzi		-1.446.349		
Valore finale	897.864	0	0	1.000

Tab. 35 – Dettaglio contributi da reinvestire

DETTAGLIO CONTRIBUTI DA REINVESTIRE	ESERCIZI PRECEDENTI			Valore finale
	Valore Al 31/12/2016 e precedenti	Valore Al 31/12/2017	Valore Al 31/12/2018 (Valore iniziale)	
Valore iniziale	216.963	216.963	216.963	216.963
Incrementi				
Utilizzi				
Valore finale	216.963	216.963	216.963	216.963

Illustrazione analitica delle cause di variazione del patrimonio netto

Il Patrimonio netto ha, nel corso dell'anno 2019, subito le seguenti principali movimentazioni:

1. Assegnazioni nel corso dell'esercizio

Nel corso dell'esercizio 2019 si sono avute le seguenti principali movimentazioni:

- la voce PAA010 "Finanziamenti per investimenti" ha subito i seguenti incrementi per € 26.382.448 per nuove assegnazioni relative ai contributi per investimenti, rappresentati nella seguente tabella:

Tipo atto	numero atto	descrizione	importo
DECR.	20278/2018	PROG.EFFICIENTAMENTO ENERGETICO IMMOBILI PUBBLICI - COGENERATORE CAMPOSTAGGIA	461.875
DECR.	18502/2019	DGR 1313 del 28/10/2019 - Impegno di spesa delle risorse in c/capitale stanziato nel bilancio di previsione 2019 a favore delle Aziende e degli enti del S.S.R a seguito della L.R. 19/2019 - art. 14.	8.700.000
DECR.	12756/2019	DGR n. 1344/15 - DGR n. 44/17 e DGR 475/ 18- Prosecuzione programma pluriennale investimenti di cui all'art. 20 L. 67/88 Impegno di spesa ed accertamento relativo all'intervento ammesso a finanziamento con decreto del Ministero della Salute del 26.06.2019 dell'Azienda Usl Sud Est denominato "Adeguamento pronto soccorso P.O. di Montepulciano", cod. Nsis 090.090203.U.001	1.509.329
DECR.	12691/2019	DGR n. 1344/15 - DGR n. 44/17 e DGR 475/ 18- Prosecuzione programma pluriennale investimenti di cui all'art. 20 L. 67/88 Impegno di spesa ed accertamento relativo all'intervento ammesso a finanziamento con decreto del Ministero della Salute del 26.06.2019 dell'Azienda Usl Sud Est denominato "Potenziamento parco tecnologico sanitario", cod. Nsis 090.090203.U.012	2.160.000
DECR.	12693/2019	DGR n. 1344/15 - DGR n. 44/17 e DGR 475/ 18- Prosecuzione programma pluriennale investimenti di cui all'art. 20 L. 67/88 Impegno di spesa ed accertamento relativo all'intervento ammesso a finanziamento con decreto del Ministero della Salute del 26.06.2019 dell'Azienda Usl Toscana Sud Est denominato ""PO San Donato _riqualificazione area operatoria e ambulatoriale, climatizzazione, potenziamento area diagnostica e di supporto, pronto soccorso", cod. Nsis 090.090203.U.011"	6.430.000

Tipo atto	numero atto	descrizione	importo
DECR.	12692/2019	DGR n. 1344/15 - DGR n. 44/17 e DGR 475/ 18- Prosecuzione programma pluriennale investimenti di cui all'art. 20 L. 67/88 Impegno di spesa ed accertamento relativo all'intervento ammesso a finanziamento con decreto del Ministero della Salute del 26.06.2019 dell'Azienda Usl Sud Est denominato "Realizzazione nuovo Hospice di Siena", cod. Nsis 090.090203.U.002	5.528.752
DECR.	4256/2019	DGR n. 1344/15 - DGR n. 44/17 e DGR 475/ - Prosecuzione programma pluriennale investimenti di cui all'art. 20 L. 67/88 Impegno di spesa ed accertamento relativo all'intervento ammesso a finanziamento con decreto del Ministero della Salute del 06.03.2019 dell'Azienda Usl Toscana Sud Est denominato " Potenziamento e sviluppo di piattaforme di medicina telematica per i percorsi ospedale territorio e ospedale ospedale (ex Usl 8 Ar).",cod. Nsis 090.090203.U.013	1.410.000
DECR.	14714/2019	CONTRIBUTI A ENTI PUBBLICI PER INVESTIMENTI SOCIALI DGR 752/2018 - AREA AREZZO	55.000
DECR.	14714/2019	CONTRIBUTI A ENTI PUBBLICI PER INVESTIMENTI SOCIALI DGR 752/2018 - AREA SIENA	27.861
DECR.	14714/2019	CONTRIBUTI A ENTI PUBBLICI PER INVESTIMENTI SOCIALI DGR 752/2018 - AREA GROSSETO	15.662
DDG	493/2019	PROTOCOLLO INTESA PER IMPLEMENTAZIONE CASA DELLA SALUTE MONTALCINO - DA COMUNE DI MONTALCINO	42.000
		CONTRIBUTO PER RESTITUZIONE CAUZIONE PER MANOMISSI	5.219
		INCASSO CONTRIBUTO Bando comma 1, art.5 decreto 21 settembre 2016 n.246 - Bonifica Amianto Edifici	4.500
		UTILIZZO QUOTE COMUNI GR Z.2-SOST.INVEST. SOCIALE-RIF.DEL.AZ.742/19- COME DA DGRT 770/18	30.030
		Altri contributi	2.220
		Totale	26.382.448

- La voce PAA100 "Riserve da donazioni e lasciti vincolati ad investimenti?" subisce un incremento di € 525.245 per donazioni rappresentate nella tabella successiva.
- La voce PAA170 "Contributi per ripiano perdite" ha registrato un incremento per € 21.937.630 dato da Contributi per ripiano perdite di anni precedenti assegnati con i seguenti Decreti Dirigenziali RT:
 - D.D. 13979/2019 per € 12.960.249,
 - D.D. 7862/2019 per € 2.988.902,
 - D.D. 21462/2019 di € 5.988.478.

2. Utilizzi per Sterilizzazioni

Nell'anno 2019 si registrano utilizzi per sterilizzazioni di beni finanziati in conto capitale da terzi per l'importo pari alle quote di ammortamento dei beni acquistati con gli stessi, per un totale di € 24.194.560.

3. Altre variazioni

Le altre variazioni si riferiscono, principalmente, alle seguenti voci:

- Incremento della voce PAA010 "Finanziamenti per investimenti" per € 1.568.199 dovuto a:
 - rettifica contributi in conto esercizio" per € 1.529.435, equivalente agli investimenti effettuati nell'anno 2019 con contributi in conto esercizio e finalizzati. Tale importo è stato stornato dai contributi in conto esercizio e imputato al conto "rettifiche per contributi in conto esercizio per destinazione a investimenti " in ottemperanza a quanto previsto dal D.lgs 118/2011 e dalle indicazioni regionali pervenute;
 - altre variazioni per € 38.744.
- Incremento della voce PAA100 "Donazioni e lasciti vincolati ad investimenti" per € 29.602.
- Incremento della voce PAA110 "Altre riserve" per € 1.000.

L'anno 2019 registra un risultato di esercizio negativo pari ad € (-3.574.288).

- Donazioni e lasciti vincolati ad investimenti

PN01 - SI	Nell'esercizio sono state rilevate donazioni e lasciti vincolati ad investimenti, di seguito dettagliati:
------------------	---

AREZZO												
CONTO	Delib. 397/2018	Delib. 79/2019	Delib. 157/2019	Delib. 193/2019	Delib. 344/2019	Delib. 520/2019	Delib. 563/2019	Delib. 775/2019	Delib. 1138/2019	Delib. 1348/2019	Omaggi e sost. in garanzia	TOTALE
30100008												-
30200032	500	1.830			1.647	29.024		6.518	1.500	1.952	8.526	51.497
30200044					4.854		2.157	1.300	732			9.043
30200052												-
30200058												-
30200402		86.635	10.980	8.296	5.940			247.040			51.911	410.802
totale	500	88.465	10.980	8.296	12.441	29.024	2.157	254.858	2.232	1.952	60.437	471.342
SIENA												
CONTO	Delib. 106/2019	Delib. 344/2019	Delib. 489/2019	Delib. 745/2019	Delib. 969/2019	Omaggi e sost. in garanzia						TOTALE
30170010												-
30270034	1.208		260		250	47.067						48.785
30270032					304							304
30270056		622		512								1.135
30270400					3.679							3.679
totale	1.208	622	260	512	4.233	47.067	-	-	-	-	-	53.902
GROSSETO												
CONTO												TOTALE
												-
totale	-	-	-	-	-	-	-	-	-	-	-	-
											TOTALE	525.244

PN02 – Fondo di dotazione

PN 02 – NO	Il Fondo di dotazione non ha subito variazioni rispetto all'esercizio precedente.
-------------------	---

Altre informazioni relative al patrimonio netto

Informazione	
PN 03 - Altro	Esistono altre informazioni che si ritiene necessario fornire per soddisfare la regola generale secondo cui "Se le informazioni richieste da specifiche disposizioni di legge non sono sufficienti a dare una rappresentazione veritiera e corretta, si devono fornire le informazioni complementari necessarie allo scopo" (art 2423 cc)?

Si ricorda che nell'anno 2012 è stata effettuata la rideterminazione dei Fondi di Ammortamento ai sensi di quanto disposto dall'art.29, lettera b), ultimo capoverso, del D. Lgs. 118/2011 così come modificato dalla Legge n. 228/2012 (c.d. Legge di Stabilità 2013), di quanto disposto dalle Circolari congiunte del Ministero della Salute e Ministero dell'Economia e delle Finanze n. 2496 del 28/01/2013 e n. 8036 del 25/03/2013 nonché delle comunicazioni della Regione Toscana con nota 13/0130 e 13/0134 in merito al trattamento contabile della rideterminazione degli ammortamenti relativi agli esercizi precedenti il 2012. In particolare con le citate note della Regione Toscana è stato precisato che:

- l'anno 2001 è l'esercizio a partire dal quale procedere alla rideterminazione dei Fondi di Ammortamento con le nuove aliquote di cui all'Allegato 3 del D. Lgs. 118/2011;
- la variazione del ricalcolo dei Fondi di Ammortamento derivante dall'applicazione delle predette nuove aliquote venisse imputata a specifica voce di Patrimonio Netto, decurtando il relativo ammontare della voce dei correlati contributi in conto capitale per i cespiti acquisiti con finanziamenti specifici, ovvero dalla voce "Utili (Perdite) a nuovo" per i cespiti acquisiti con finanziamento aziendale.

L'ammontare complessivo della variazione dei Fondi di Ammortamento ricalcolati è stata pari a:

- ex AUSL 8 € 36.087.458 di cui € 28.447.008 soggetti a sterilizzazione;
- ex AUSL 9 € 16.616.405 di cui € 10.164.295 soggetti a sterilizzazione;

- ex AUSL 7 € 17.203.998 di cui € 15.198.962 soggetti a sterilizzazione.

Al riguardo si precisa che qualora non fossero intervenute le precitate Circolari Ministeriali e le successive comunicazioni della Regione Toscana, il ricalcolo dei Fondi di ammortamento sarebbe stato effettuato sin dall'esercizio di entrata in funzione del relativo cespite.

12. FONDI PER RISCHI ED ONERI

Tab. 36 – Consistenza e movimentazioni dei fondi rischi e oneri

CODICE MOD. SP	FONDO RISCHI E ONERI	Consistenza iniziale	Accantonamenti dell'esercizio	Riclassifiche dell'esercizio	Utilizzi	Valore finale
PBA000	FONDI PER IMPOSTE, ANCHE DIFFERITE	507.647		- 474.349	33.298	-
PBA010	FONDI PER RISCHI:	6.603.193	445.917	- 3.307.409	323.247	6.375.335
PBA020	Fondo rischi per cause civili e oneri processuali	3.467.207	290.077	- 361.646	274.024	3.121.614
PBA030	Fondo rischi per contenzioso personale dipendente					-
PBA040	Fondo rischi connessi all'acquisto di prestazioni sanitarie da privato					-
PBA050	Fondo rischi per copertura diretta dei rischi (autoassicurazione)					-
PBA051	Fondo rischi per franchigia assicurativa			2.945.763		2.945.763
PBA052	Fondo rischi per interessi di mora		155.840	183.027	171.909	166.958
PBA060	Altri fondi rischi:	3.135.986		- 2.945.763	49.223	141.000
	FONDO RISCHI FRANCHIGIA ASSICURAZIONE EX USL 8	1.721.565		- 1.721.565		-
	Altro fondo rischi ex USL 7	190.223			49.223	141.000
	FONDO RISCHI FRANCHIGIA ASSICURAZIONE EX USL 9	1.224.198		- 1.224.198		-
PBA070	FONDI DA DISTRIBUIRE:					
PBA080	FSR indistinto da distribuire					
PBA090	FSR vincolato da distribuire					
PBA100	Fondo per ripiano disavanzi pregressi					
PBA110	Fondo finanziamento sanitario aggiuntivo corrente LEA					
PBA120	Fondo finanziamento sanitario aggiuntivo corrente extra LEA					
PBA130	Fondo finanziamento per ricerca					
PBA140	Fondo finanziamento per investimenti					
PBA150	QUOTE INUTILIZZATE CONTRIBUTI:	12.625.121	3.083.516	48.975	4.750.158	11.007.454
PBA160	Quote inutilizzate contributi da Regione o Prov. Aut. per quota F.S. vincolato	1.079.406	241.863		270.215	1.051.054
PBA170	Quote inutilizzate contributi vincolati da soggetti pubblici (extra fondo)	10.318.415	2.443.068	48.975	4.029.365	8.781.093
PBA180	Quote inutilizzate contributi per ricerca	-				-
PBA190	Quote inutilizzate contributi vincolati da privati	1.227.300	398.585		450.578	1.175.307
PBA200	ALTRI FONDI PER ONERI E SPESE:	20.462.619	9.323.872	1.143.652	264.772	30.665.371
PBA210	Fondi integrativi pensione					
PBA230	Fondo rinnovi contrattuali personale dipendente	8.744.539	2.123.249	- 1.144.487		9.723.301
PBA240	Fondo rinnovi convenzioni MMG - PLS - MCA	4.237.338	5.574.827		1.378	9.810.787
PBA250	Fondo rinnovi convenzioni Medici SUMAI	814.786	1.077.836			1.892.622
PBA260	Altri fondi per oneri e spese	6.665.956	547.960	2.288.139	263.394	9.238.661
	...					
	TOTALE FONDI RISCHI E ONERI	40.198.580	12.853.305	- 2.589.131	5.371.475	48.048.160

Tab. 37 - Dettaglio movimentazioni quota inutilizzata contributi da Regione o P.A. per quota F.S.R. Vincolato

ASSEGNAZIONE INIZIALE CONTRIBUTO		UTILIZZI / COSTI					FONDO AL 31/12/2019	
Esercizio	Importo contributo	Tipologia	Importo					
			Esercizio 2015 e precedenti	Esercizio 2016	Esercizio 2017	Esercizio 2018		Esercizio 2019
<i>EX ASL 7 - SIENA</i>								
2015 - DECR. 3061/2015	37.485	B.1) Acquisti di beni	-	-	-			37.485
		B.2) Acquisti di servizi sanitari	-	-	-			
		B.3) Acquisti di servizi non sanitari	-	-	-			
		B.6) Costi del personale	-	-	-			
		Altri costi (dettagliare)	-	-	-			
		Totale	-	-	-	-	-	
2015 - DECR. 6676/2015	32.348	B.1) Acquisti di beni	-	-	-			32.348
		B.2) Acquisti di servizi sanitari	-	-	-			
		B.3) Acquisti di servizi non sanitari	-	-	-			
		B.6) Costi del personale	-	-	-			
		Altri costi (dettagliare)	-	-	-			
		Totale	-	-	-	-	-	
TOTALE EX ASL 7 SIENA	69.833		-	-	-	-	-	69.833
<i>EX ASL 8 - AREZZO</i>								
2015 – Decr. 3057	26.215	B.1) Acquisti di beni	-	-	-			26.215
		B.2) Acquisti di servizi sanitari	-	-	-			
		B.3) Acquisti di servizi non sanitari	-	-	-			
		B.6) Costi del personale	-	-	-			
		Altri costi (dettagliare)	-	-	-			
		Totale	-	-	-	-	-	
2015 – Decreto 5253	4.060	B.1) Acquisti di beni	-	-	-			4.060
		B.2) Acquisti di servizi sanitari	-	-	-			
		B.3) Acquisti di servizi non sanitari	-	-	-			
		B.6) Costi del personale	-	-	-			
		Altri costi (dettagliare)	-	-	-			
		Totale	-	-	-	-	-	
2013 – Delibera GRT 400 – Progetto Link-up	20.000	B.1) Acquisti di beni	-	-	-			20.000
		B.2) Acquisti di servizi sanitari	-	-	-			
		B.3) Acquisti di servizi non sanitari	-	-	-			
		B.6) Costi del personale	-	-	-			
		Altri costi (dettagliare)	-	-	-			
		Totale	-	-	-	-	-	
2016 – Delibera GRT 883 – Radio classica negli ospedali	10.000	B.1) Acquisti di beni	-	-	-			10.000
		B.2) Acquisti di servizi sanitari	-	-	-			
		B.3) Acquisti di servizi non sanitari	-	-	-			
		B.6) Costi del personale	-	-	-			
		Altri costi (dettagliare)	-	-	-			
		Totale	-	-	-	-	-	
2016 – Delibera GRT 883 – Progetto territoriale salute mentale	180.000	B.1) Acquisti di beni	-	-	-			76.879
		B.2) Acquisti di servizi sanitari	-	-	-			
		B.3) Acquisti di servizi non	-	-	-			

ASSEGNAZIONE INIZIALE CONTRIBUTO		UTILIZZI / COSTI					FONDO AL 31/12/2019	
Esercizio	Importo contributo	Tipologia	Importo					
			Esercizio 2015 e precedenti	Esercizio 2016	Esercizio 2017	Esercizio 2018		Esercizio 2019
		sanitari	-	103.121	-	-	-	
		B.6) Costi del personale	-	-	-	-	-	
		Altri costi (dettagliare)	-	-	-	-	-	
		Totale	-	103.121	-	-	-	
TOTALE EX ASL 8 AREZZO	240.275		-	103.121	-	-	-	137.154
<i>ASL TOSCANA SUD EST</i>								
2016 - DECR. 7129/16	50.600	B.1) Acquisti di beni	-	-	-	-	-	50.600
		B.2) Acquisti di servizi sanitari	-	-	-	-	-	
		B.3) Acquisti di servizi non sanitari	-	-	-	-	-	
		B.6) Costi del personale	-	-	-	-	-	
		Totale	-	-	-	-	-	
2016 - DECR. 5031/16 e 7761/16	254.716	B.1) Acquisti di beni	-	-	-	-	-	31.759
		B.2) Acquisti di servizi sanitari	-	145.090	77.867	-	-	
		B.3) Acquisti di servizi non sanitari	-	-	-	-	-	
		B.6) Costi del personale	-	-	-	-	-	
		Altri costi (dettagliare)	-	-	-	-	-	
		Totale	-	145.090	77.867	-	-	
2016 - DECR. 8042/17	50.468	B.1) Acquisti di beni	-	-	-	-	-	50.468
		B.2) Acquisti di servizi sanitari	-	-	-	-	-	
		B.3) Acquisti di servizi non sanitari	-	-	-	-	-	
		B.6) Costi del personale	-	-	-	-	-	
		Altri costi (dettagliare)	-	-	-	-	-	
		Totale	-	-	-	-	-	
2016 - DECR. 13289/16	151.409	B.1) Acquisti di beni	-	-	-	-	-	0
		B.2) Acquisti di servizi sanitari	-	-	-	111.288	-	
		B.3) Acquisti di servizi non sanitari	-	-	-	-	-	
		B.6) Costi del personale	-	-	-	-	40.121	
		Altri costi (dettagliare)	-	-	-	-	-	
		Totale	-	-	-	111.288	40.121	
2017 - DECR. 13563/17	476.841	B.1) Acquisti di beni	-	-	-	-	-	404.226
		B.2) Acquisti di servizi sanitari	-	-	-	34.139	-	
		B.3) Acquisti di servizi non sanitari	-	-	-	-	2.240	
		B.6) Costi del personale	-	-	-	-	36.236	
		Altri costi (dettagliare)	-	-	-	-	-	
		Totale	-	-	-	34.139	38.476	
2018 - DECR. 9097/2018	42.183	B.1) Acquisti di beni	-	-	-	-	-	42.183
		B.2) Acquisti di servizi sanitari	-	-	-	-	-	
		B.3) Acquisti di servizi non sanitari	-	-	-	-	-	
		B.6) Costi del personale	-	-	-	-	-	
		Altri costi (dettagliare)	-	-	-	-	-	
		Totale	-	-	-	-	-	
2018 - DECR. 18918/2018	214.585	B.1) Acquisti di beni	-	-	-	-	-	22.968
		B.2) Acquisti di servizi sanitari	-	-	-	-	-	
		B.3) Acquisti di servizi non sanitari	-	-	-	-	-	
		B.6) Costi del personale	-	-	-	-	191.617	
		Totale	-	-	-	-	191.617	

ASSEGNAZIONE INIZIALE CONTRIBUTIVO		UTILIZZI / COSTI					FONDO AL 31/12/2019	
Esercizio	Importo contributo	Tipologia	Importo					
			Esercizio 2015 e precedenti	Esercizio 2016	Esercizio 2017	Esercizio 2018		Esercizio 2019
		Altri costi (dettagliare)	-	-	-	-	-	
		Totale	-	-	-	-	191.617	
2019 - DECR. 12148/19	32.433	B.1) Acquisti di beni	-	-	-	-	-	32.433
		B.2) Acquisti di servizi sanitari	-	-	-	-	-	
		B.3) Acquisti di servizi non sanitari	-	-	-	-	-	
		B.6) Costi del personale	-	-	-	-	-	
		Altri costi (dettagliare)	-	-	-	-	-	
		Totale	-	-	-	-	-	
2019 - DECR. 21699/2019	209.430	B.1) Acquisti di beni	-	-	-	-	-	209.430
		B.2) Acquisti di servizi sanitari	-	-	-	-	-	
		B.3) Acquisti di servizi non sanitari	-	-	-	-	-	
		B.6) Costi del personale	-	-	-	-	-	
		Altri costi (dettagliare)	-	-	-	-	-	
		Totale	-	-	-	-	-	
TOTALE ASI SUD EST	1.482.665		-	145.090	77.867	145.427	270.214	844.067
TOTALE	1.792.773		-	248.211	77.867	145.427	270.214	1.051.054

Tab. 38 - Dettaglio movimentazioni quota inutilizzata contributi vincolati da soggetti pubblici (extra fondo)

ASSEGNAZIONE INIZIALE CONTRIBUTIVO		UTILIZZI / COSTI					FONDO AL 31/12/2019	
Esercizio	Importo contributo	Tipologia	Importo					
			Esercizio 2015 e precedenti	Esercizio 2016	Esercizio 2017	Esercizio 2018		Esercizio 2019
<i>EX ASI 7 SIENA</i>								
2012 - DECR. DECR. 6458	1.820	B.1) Acquisti di beni	-	-	-	-	-	1.433
		B.2) Acquisti di servizi sanitari	-	-	-	-	-	
		B.3) Acquisti di servizi non sanitari	103	-	-	-	284	
		B.6) Costi del personale	-	-	-	-	-	
		Altri costi (dettagliare)	-	-	-	-	-	
		Totale	103,00	-	-	-	-	
2012 - Decr. 694/2010	8.333	B.1) Acquisti di beni	-	-	-	-	-	-
		B.2) Acquisti di servizi sanitari	-	-	-	-	-	
		B.3) Acquisti di servizi non sanitari	5.382	-	-	-	2.951	
		B.6) Costi del personale	-	-	-	-	-	
		Altri costi (dettagliare)	-	-	-	-	-	
		Totale	5.382	-	-	-	2.951	
2012 - Decr. 4234/2012	900	B.1) Acquisti di beni	-	-	-	-	-	464
		B.2) Acquisti di servizi sanitari	-	-	-	-	-	
		B.3) Acquisti di servizi non sanitari	436	-	-	-	-	
		B.6) Costi del personale	-	-	-	-	-	
		Formazione	-	-	-	-	-	
		Totale	436	-	-	-	-	
2013 - DDG 347/2011	4.500	B.1) Acquisti di beni	-	-	-	-	-	373
		B.2) Acquisti di servizi sanitari	-	-	-	-	-	

ASSEGNAZIONE INIZIALE CONTRIBUTO		UTILIZZI / COSTI					FONDO AL 31/12/2019	
Esercizio	Importo contributo	Tipologia	Importo					
			Esercizio 2015 e precedenti	Esercizio 2016	Esercizio 2017	Esercizio 2018		Esercizio 2019
		B.3) Acquisti di servizi non sanitari	1.500	2.160		468	-	
		B.6) Costi del personale						
		Altri costi (dettagliare)						
		Totale	1.500	2.160	0	468	-	
2014 - DECR. 2165/2015	347.000	B.1) Acquisti di beni				4.800	-	
		B.2) Acquisti di servizi sanitari						
		B.3) Acquisti di servizi non sanitari	33.000	7.800	33.000	62.837	5.948	
		B.6) Costi del personale	68.709	56.413	56.166		18.327	
		Altri costi (dettagliare)						
		Totale	101.709	64.213	89.166	67.637	24.275	
2014 - PREMIO ECM TOSCANA 2013-2014	1.500	B.1) Acquisti di beni					-	
		B.2) Acquisti di servizi sanitari						
		B.3) Acquisti di servizi non sanitari					1.500	
		B.6) Costi del personale						
		Altri costi (dettagliare)						
		Totale	-	-	-	-	1.500,00	
2014 - DGR 1035/2013	15.000	B.1) Acquisti di beni					-	
		B.2) Acquisti di servizi sanitari						
		B.3) Acquisti di servizi non sanitari					15.000	
		B.6) Costi del personale						
		Altri costi (dettagliare)						
		Totale	-	-	-	-	15.000,00	
2015 - DD 6819/08 E DD 5816/15	49.987	B.1) Acquisti di beni					4.234	
		B.2) Acquisti di servizi sanitari						
		B.3) Acquisti di servizi non sanitari				45.753	0	
		B.6) Costi del personale						
		Altri costi (dettagliare)						
		Totale	-	-	-	45.753	-	
2015 - DECR. 5853/15	70.000	B.1) Acquisti di beni	-	-	-		0	
		B.2) Acquisti di servizi sanitari	-	-	-	4.554	-	
		B.3) Acquisti di servizi non sanitari	-	-	-		10.316	
		B.6) Costi del personale	-	-	-		3.555	
		Altri costi (beni inventariabili)	-	-	35.380	-	20.749	
		Totale	-	-	35.380	-	34.620	
2015 - DECR. 71/2015	19.600	B.1) Acquisti di beni					11.275	
		B.2) Acquisti di servizi sanitari						
		B.3) Acquisti di servizi non sanitari		39	8.286		-	
		B.6) Costi del personale						
		Altri costi (dettagliare)						
		Totale	-	39	8.286,00	-	-	
1997 - centro affidi	14.725	B.1) Acquisti di beni					14.725	
		B.2) Acquisti di servizi sanitari						
		B.3) Acquisti di servizi non sanitari						
		B.6) Costi del personale						
		Altri costi (dettagliare)						
		Totale	-	-	-	-	-	
Formazione e supervisione	11.456	B.1) Acquisti di beni					11.456	
		B.2) Acquisti di servizi sanitari						
		B.3) Acquisti di servizi non sanitari						
		B.6) Costi del personale						
		Altri costi (dettagliare)						
		Totale	-	-	-	-	-	
2007 - D.G.R. 644	6.022	B.1) Acquisti di beni					6.022	
		B.2) Acquisti di servizi sanitari						
		B.3) Acquisti di servizi non sanitari						
		B.6) Costi del personale						
		Altri costi (dettagliare)						
		Totale	-	-	-	-	-	
ex budget 2007- area minori	14.537	B.1) Acquisti di beni					14.537	
		B.2) Acquisti di servizi sanitari						
		B.3) Acquisti di servizi non sanitari						

ASSEGNAZIONE INIZIALE CONTRIBUTIVO		UTILIZZI / COSTI					FONDO AL 31/12/2019	
Esercizio	Importo contributo	Tipologia	Importo					
			Esercizio 2015 e precedenti	Esercizio 2016	Esercizio 2017	Esercizio 2018	Esercizio 2019	
		B.6) Costi del personale						
		Altri costi (dettagliare)						
		Totale	-	-	-	-	-	
ex budget 2007- progetto alcool SERT	27.922	B.1) Acquisti di beni						27.922
		B.2) Acquisti di servizi sanitari						
		B.3) Acquisti di servizi non sanitari						
		B.6) Costi del personale						
		Altri costi (dettagliare)						
		Totale	-	-	-	-	-	
ex budget 2007- salute mentale	19.000	B.1) Acquisti di beni						19.000
		B.2) Acquisti di servizi sanitari						
		B.3) Acquisti di servizi non sanitari						
		B.6) Costi del personale						
		Altri costi (dettagliare)						
		Totale	-	-	-	-	-	
2008 - D.G.R.T. 921/2008	30.979	B.1) Acquisti di beni						30.979
		B.2) Acquisti di servizi sanitari						
		B.3) Acquisti di servizi non sanitari						
		B.6) Costi del personale						
		Altri costi (dettagliare)						
		Totale	-	-	-	-	-	
TOTALE EX ASL 7 SIENA	643.281		109.130	66.412	132.832	113.857	78.631	142.420
EX ASL 8 AREZZO								
2011 - Decr. 5163	15.916	B.1) Acquisti di beni	1.524	-				14.392
		B.2) Acquisti di servizi sanitari						
		B.3) Acquisti di servizi non sanitari						
		B.6) Costi del personale						
		Altri costi (dettagliare)						
		Totale	1.524	-	-	-	-	
2009 - Azienda USL 11 Empoli Progetto PASL	19.299	B.1) Acquisti di beni						-
		B.2) Acquisti di servizi sanitari						
		B.3) Acquisti di servizi non sanitari					19.299	
		B.6) Costi del personale						
		Altri costi (dettagliare)						
		Totale	-	-	-	-	19.299	
2014 - Decreto 4664 - AO Careggi - Patologie fumatrici in gravidanza	5.000	B.1) Acquisti di beni						-
		B.2) Acquisti di servizi sanitari					5.000	
		B.3) Acquisti di servizi non sanitari						
		B.6) Costi del personale						
		Altri costi (dettagliare)						
		Totale	-	-	-	-	5.000	
2011 - DECR. 5426	5.000	B.1) Acquisti di beni						-
		B.2) Acquisti di servizi sanitari					5.000	
		B.3) Acquisti di servizi non sanitari						
		B.6) Costi del personale						
		Altri costi (dettagliare)						
		Totale	-	-	-	-	5.000	
2010 - Azienda Ospedaliera Senese - Morte in culla del lattante	1.500	B.1) Acquisti di beni						-
		B.2) Acquisti di servizi sanitari					1.500	
		B.3) Acquisti di servizi non sanitari						
		B.6) Costi del personale						
		Altri costi (dettagliare)						
		Totale	-	0	-	-	1.500	
2012 - Regione Emilia Romagna - valutazione impatto sulla salute dei rifiuti	9.000	B.1) Acquisti di beni						4.942
		B.2) Acquisti di servizi sanitari					4.058	
		B.3) Acquisti di servizi non sanitari						
		B.6) Costi del personale						
		Altri costi (dettagliare)						
		Totale	-	0	-	-	4.058	
2015 - AO Pisana - Progetto Implementation Chronic Care Model	47.389	B.1) Acquisti di beni						0
		B.2) Acquisti di servizi sanitari					47.389	
		B.3) Acquisti di servizi non sanitari						
		B.6) Costi del personale						
		Altri costi (dettagliare)						
		Totale	-	0	-	-		

ASSEGNAZIONE INIZIALE CONTRIBUTIVO		UTILIZZI / COSTI					FONDO AL 31/12/2019	
Esercizio	Importo contributo	Tipologia	Importo					
			Esercizio 2015 e precedenti	Esercizio 2016	Esercizio 2017	Esercizio 2018	Esercizio 2019	
			-		-	-	47.389	
2012 – Provincia di Arezzo Progetto Fauna Selvatica	8.000	B.1) Acquisti di beni						
		B.2) Acquisti di servizi sanitari						
		B.3) Acquisti di servizi non sanitari					8.000,00	
		B.6) Costi del personale						
		Altri costi (dettagliare)						
		Totale		0				8.000
2007 – Provincia di Arezzo Corso di Inglese	6.533	B.1) Acquisti di beni						
		B.2) Acquisti di servizi sanitari						
		B.3) Acquisti di servizi non sanitari					5.243	
		B.6) Costi del personale						
		Altri costi (dettagliare)						
		Totale					5.243	
2015 –Decreto 3955 – Vita Indipendente	191.812	B.1) Acquisti di beni						
		B.2) Acquisti di servizi sanitari						
		B.3) Acquisti di servizi non sanitari						
		B.6) Costi del personale						
		Altri costi - Sussidi agli assistiti	34.259	7.621	22.062	63.997		-
		Totale	34.259	7.621	22.062	63.997		-
2014 – Decreto 5555 – ADI – Azioni a sostegno della famiglia	54.000	B.1) Acquisti di beni						
		B.2) Acquisti di servizi sanitari		4.793				
		B.3) Acquisti di servizi non sanitari						
		B.6) Costi del personale						
		Altri costi (dettagliare)						
		Totale		4.793				
2012 – Comune di Arezzo Progetto Arzillamente	98.781	B.1) Acquisti di beni						
		B.2) Acquisti di servizi sanitari						
		B.3) Acquisti di servizi non sanitari						
		B.6) Costi del personale						
		Altri costi - contributi agli assistiti	8.464				90.317	
		Totale	8.464				90.317	
2012 – Provincia di Arezzo Progetto Arzillamente Fondi INPDAP	131.936	B.1) Acquisti di beni						
		B.2) Acquisti di servizi sanitari						
		B.3) Acquisti di servizi non sanitari						
		B.6) Costi del personale	44.221	35.914			23.993	
		Altri costi - sopravv. Passive	27.808					
		Totale	72.029	35.914			23.993	
2013 – Provincia di Arezzo Progetto Arzillamente Fase II Fondi INPDAP	89.000	B.1) Acquisti di beni						
		B.2) Acquisti di servizi sanitari						
		B.3) Acquisti di servizi non sanitari					82.900	
		B.6) Costi del personale						
		Altri costi - Spese per comunicazione	6.100					
		Totale	6.100				82.900	
2014 – Provincia di Arezzo – Progetto Arzillamente2	41.000	B.1) Acquisti di beni						
		B.2) Acquisti di servizi sanitari						
		B.3) Acquisti di servizi non sanitari					41.000	
		B.6) Costi del personale						
		Altri costi (dettagliare)						
		Totale					41.000	
2015 – SDS Casentino Progetto sostituzione assistenti temporanei	9.323	B.1) Acquisti di beni						
		B.2) Acquisti di servizi sanitari						
		B.3) Acquisti di servizi non sanitari						
		B.6) Costi del personale						
		Altri costi (dettagliare)						
		Totale						
2006 – Comune Arezzo Sorv. Attiva	3.036	B.1) Acquisti di beni						
		B.2) Acquisti di servizi sanitari						
		B.3) Acquisti di servizi non sanitari				1.176		
		B.6) Costi del personale						
		Immobilizzazioni materiali	1.860					
		Totale	1.860			1.176		
2007 – Comune Arezzo	8.316	B.1) Acquisti di beni						

ASSEGNAZIONE INIZIALE CONTRIBUTO		UTILIZZI / COSTI					FONDO AL 31/12/2019
Esercizio	Importo contributo	Tipologia	Importo				
			Esercizio 2015 e precedenti	Esercizio 2016	Esercizio 2017	Esercizio 2018	Esercizio 2019
Sorv. Attiva		B.2) Acquisti di servizi sanitari					
		B.3) Acquisti di servizi non sanitari				8.316	-
		B.6) Costi del personale					
		Immobilizzazioni materiali					
		Totale	-	-	-	8.316	-
2010 – Comune di Arezzo Sorveglianza attiva	4.860	B.1) Acquisti di beni					
		B.2) Acquisti di servizi sanitari					
		B.3) Acquisti di servizi non sanitari				4.860	-
		B.6) Costi del personale					
		Altri costi (dettagliare)					
Totale	-	-	-	4.860	-		
2011 – Comune di Arezzo Sorveglianza attiva	2.520	B.1) Acquisti di beni					
		B.2) Acquisti di servizi sanitari					
		B.3) Acquisti di servizi non sanitari				2.520	-
		B.6) Costi del personale					
		Altri costi (dettagliare)					
Totale	-	-	-	2.520	-		
2009 - Decr. 1779	4.014	B.1) Acquisti di beni					
		B.2) Acquisti di servizi sanitari					
		B.3) Acquisti di servizi non sanitari				4.014	-
		B.6) Costi del personale					
		Altri costi (dettagliare)					
Totale	-	-	-	4.014	-		
2010 – Dcer. 2419	5.653	B.1) Acquisti di beni					
		B.2) Acquisti di servizi sanitari					
		B.3) Acquisti di servizi non sanitari					
		B.6) Costi del personale					
		Altri costi (dettagliare)					
Totale	-	-	-				
2007 – DGRT 77	13.431	B.1) Acquisti di beni					
		B.2) Acquisti di servizi sanitari				13.431	-
		B.3) Acquisti di servizi non sanitari					
		B.6) Costi del personale					
		Altri costi (dettagliare)					
Totale	-	-	-	13.431	-		
2008 – DGRT 1139	34.335	B.1) Acquisti di beni	646	-			
		B.2) Acquisti di servizi sanitari	6.775	-			
		B.3) Acquisti di servizi non sanitari					
		B.6) Costi del personale					
		Acquisto mobilio sanitario	2.641				
Totale	10.062	-	-				
2009 – DGRT 1318	92.259	B.1) Acquisti di beni					
		B.2) Acquisti di servizi sanitari					
		B.3) Acquisti di servizi non sanitari					
		B.6) Costi del personale					
		Altri costi (dettagliare)					
Totale	-	-	-				
2010 – Dcer. 3684	199.413	B.1) Acquisti di beni					
		B.2) Acquisti di servizi sanitari				11.468	-
		B.3) Acquisti di servizi non sanitari	35.000				
		B.6) Costi del personale					
		Immobilizzazioni materiali	137.363	15.582	-	-	-
Totale	172.363	15.582	-	11.468	-		
2010 – DGRT 1172	87.800	B.1) Acquisti di beni	2.787	-			
		B.2) Acquisti di servizi sanitari					
		B.3) Acquisti di servizi non sanitari					
		B.6) Costi del personale	9.266	-			
		Immobilizzazioni materiali	24.406	-			
Totale							

ASSEGNAZIONE INIZIALE CONTRIBUTIVO		UTILIZZI / COSTI					FONDO AL 31/12/2019	
Esercizio	Importo contributo	Tipologia	Importo					
			Esercizio 2015 e precedenti	Esercizio 2016	Esercizio 2017	Esercizio 2018	Esercizio 2019	
2011 – Decr. 5642	10.169	B.1) Acquisti di beni	36.459	-	-	-	-	0
		B.2) Acquisti di servizi sanitari				10.169	-	
		B.3) Acquisti di servizi non sanitari						
		B.6) Costi del personale						
		Altri costi (dettagliare)						
		Totale		-	-	-	10.169	
2011 – Decr. 1613	280.500	B.1) Acquisti di beni						240.426
		B.2) Acquisti di servizi sanitari						
		B.3) Acquisti di servizi non sanitari	340	-				
		B.6) Costi del personale						
		Immobilizzazioni materiali	39.734	-				
		Totale	40.074	-	-	-	-	
2012 –DGRT 1229	17.419	B.1) Acquisti di beni						14.119
		B.2) Acquisti di servizi sanitari						
		B.3) Acquisti di servizi non sanitari				3.300	-	
		B.6) Costi del personale						
		Altri costi (dettagliare)						
		Totale		-	-	3.300	-	
2013 – Decr. 4958	150.000	B.1) Acquisti di beni						22.234
		B.2) Acquisti di servizi sanitari						
		B.3) Acquisti di servizi non sanitari						
		B.6) Costi del personale						
		Altri costi – contributi Enti e Associazioni	112.500	-	-	-	15.266	
		Totale	112.500	-	-	-	15.266	
2014 – AO MEYER – Percorso Diagnostico patologie tiroidee – Africa Rurale	6.000	B.1) Acquisti di beni						0
		B.2) Acquisti di servizi sanitari					1.146	
		B.3) Acquisti di servizi non sanitari						
		B.6) Costi del personale						
		Altri costi – contributi Enti e Associazioni		4.854	-	-	-	
		Totale		4.854	-	-	1.146	
2015 – Funzioni in delega Comune di Capolona	161.726	B.1) Acquisti di beni						0
		B.2) Acquisti di servizi sanitari						
		B.3) Acquisti di servizi non sanitari						
		B.6) Costi del personale						
		Altri costi - Contributi ad enti e Associazioni	120.797	38.347	-	-	2.582	
		Totale	120.797	38.347	-	-	2.582	
2014 – ARS Def. Percorsi persone con Demenza	1.500	B.1) Acquisti di beni						1.500
		B.2) Acquisti di servizi sanitari						
		B.3) Acquisti di servizi non sanitari						
		B.6) Costi del personale						
		Altri costi (dettagliare)						
		Totale		-	-	-	-	
2015 – ARS Def. Percorsi persone con Demenza	1.000	B.1) Acquisti di beni						1.000
		B.2) Acquisti di servizi sanitari						
		B.3) Acquisti di servizi non sanitari						
		B.6) Costi del personale						
		Altri costi (dettagliare)						
		Totale		-	-	-	-	
2010 – Comune di Bucine Servizio riabilitativo Minori	21.087	B.1) Acquisti di beni						20.329
		B.2) Acquisti di servizi sanitari	758					
		B.3) Acquisti di servizi non sanitari						
		B.6) Costi del personale						
		Altri costi (dettagliare)						
		Totale	758	-	-	-	-	
2007 – Azienda USL 10 Trasferimento quote ed. sanitaria	6.000	B.1) Acquisti di beni						-
		B.2) Acquisti di servizi sanitari					6.000	
		B.3) Acquisti di servizi non sanitari						
		B.6) Costi del personale						
		Altri costi (dettagliare)						
		Totale		-	-	-	6.000	
2014 – Decreto 5342 – Moduli formativi	4.182	B.1) Acquisti di beni						4.182
		B.2) Acquisti di servizi sanitari						

ASSEGNAZIONE INIZIALE CONTRIBUTO		UTILIZZI / COSTI					FONDO AL 31/12/2019	
Esercizio	Importo contributo	Tipologia	Importo					
			Esercizio 2015 e precedenti	Esercizio 2016	Esercizio 2017	Esercizio 2018	Esercizio 2019	
celiachia		B.3) Acquisti di servizi non sanitari						
		B.6) Costi del personale						
		Altri costi (dettagliare)						
		Totale	-	-	-	-	-	
2010 – Decr. 4065	8.000	B.1) Acquisti di beni					8.000	
		B.2) Acquisti di servizi sanitari						
		B.3) Acquisti di servizi non sanitari						
		B.6) Costi del personale						
		Altri costi (dettagliare)						
		Totale	-	-	-	-		-
2010 – Decr. 6619	2.000	B.1) Acquisti di beni					-	
		B.2) Acquisti di servizi sanitari						
		B.3) Acquisti di servizi non sanitari						
		B.6) Costi del personale			2.000			
		Altri costi (dettagliare)						
		Totale	-	-	-	2.000		-
2009 – Decr. 7137	3.684	B.1) Acquisti di beni					3.684	
		B.2) Acquisti di servizi sanitari						
		B.3) Acquisti di servizi non sanitari						
		B.6) Costi del personale						
		Altri costi (dettagliare)						
		Totale	-	-	-	-		-
2011 – Decr. 3796	3.000	B.1) Acquisti di beni					0	
		B.2) Acquisti di servizi sanitari						
		B.3) Acquisti di servizi non sanitari	518	-		2.482		-
		B.6) Costi del personale						
		Altri costi (dettagliare)						
		Totale	518	-	-	2.482		-
2011 – DGRT 1228	300.895	B.1) Acquisti di beni					-	
		B.2) Acquisti di servizi sanitari						
		B.3) Acquisti di servizi non sanitari						
		B.6) Costi del personale	218.896	-	-	81.999		-
		Altri costi (dettagliare)						
		Totale	218.896	-	-	81.999		-
2014 – Decreto 2120 – Supporto controlli veterinari esportazioni alimenti	85.000	B.1) Acquisti di beni					0	
		B.2) Acquisti di servizi sanitari						
		B.3) Acquisti di servizi non sanitari						
		B.6) Costi del personale			59.110	25.890		-
		Altri costi (dettagliare)						
		Totale	-	-	59.110	25.890		-
2015 – Decreto 2913 – Realizzazione sistema di rete UUFF PISSL e centro diagnostico AOU Pisana per patologie da stress	355.800	B.1) Acquisti di beni					187.310	
		B.2) Acquisti di servizi sanitari						
		B.3) Acquisti di servizi non sanitari						
		B.6) Costi del personale						
		Altri costi – contributi ad enti e associazioni			63.000	105.490		-
		Totale	-	-	63.000	105.490		-
2015 –Decreto 5816 – Erogaz. Pasti privi di glutine	56.698	B.1) Acquisti di beni					14.726	
		B.2) Acquisti di servizi sanitari						
		B.3) Acquisti di servizi non sanitari						
		B.6) Costi del personale						
		Altri costi - contributi a Enti e Associazioni			37.969	4.003		-
		Totale	-	-	37.969	4.003		-
2015 –Decreto 6200 – Progettualità cura malattia diabetica	49.000	B.1) Acquisti di beni					46.140	
		B.2) Acquisti di servizi sanitari						
		B.3) Acquisti di servizi non sanitari				2.860		
		B.6) Costi del personale						
		Altri costi (dettagliare)						
		Totale	-	-	-	2.860		-
2011 – Decr. 6323	4.647	B.1) Acquisti di beni					4.647	
		B.2) Acquisti di servizi sanitari						
		B.3) Acquisti di servizi non sanitari						
		B.6) Costi del personale						
		Altri costi (dettagliare)						
		Totale	-	-	-	-		-
2011 – Comune di	1.860	B.1) Acquisti di beni						

ASSEGNAZIONE INIZIALE CONTRIBUTO		UTILIZZI / COSTI					FONDO AL 31/12/2019	
Esercizio	Importo contributo	Tipologia	Importo					
			Esercizio 2015 e precedenti	Esercizio 2016	Esercizio 2017	Esercizio 2018		Esercizio 2019
Bucine Progetto Doppia Diagnosi		B.2) Acquisti di servizi sanitari						1.860
		B.3) Acquisti di servizi non sanitari						
		B.6) Costi del personale						
		Altri costi (dettagliare)						
		Totale						
2011 – Azienda USL 12 Viareggio – Insieme per la sicurezza	5.000	B.1) Acquisti di beni						0
		B.2) Acquisti di servizi sanitari	740	-	-			
		B.3) Acquisti di servizi non sanitari	3.189	-			342	
		B.6) Costi del personale						
		Altri costi (dettagliare)	729	-				
Totale	4.658	-	-		342			
2014 – DGRT 1035 – Azienda Usl 12 Viareggio – Divertirsi guadagnando salute	15.000	B.1) Acquisti di beni						-
		B.2) Acquisti di servizi sanitari						
		B.3) Acquisti di servizi non sanitari					15.000	
		B.6) Costi del personale						
		Altri costi (dettagliare)						
Totale	-	-	-	-	15.000			
TOTALE EX ASL 8 AREZZO	2.739.293		841.321	107.111	185.441	344.675	374.036	886.709
<i>EX ASL 9 GROSSETO</i>								
2009 – DGR 1318/09; DGRT 1139/08; DD 5459/09	246.867	B.1) Acquisti di beni	24.581	-	6.669	574	-	8.048
		B.2) Acquisti di servizi sanitari	73.109	-				
		B.3) Acquisti di servizi non sanitari	42.007	-				
		B.6) Costi del personale	38.638	-				
		Altri costi - beni inventariabili	47.211	3.462	-	-	2.568	
		Totale	225.546	3.462	6.669	574	2.568	
2012 - DGR 1229/2012	8.102	B.1) Acquisti di beni						8.102
		B.2) Acquisti di servizi sanitari						
		B.3) Acquisti di servizi non sanitari						
		B.6) Costi del personale						
		Altri costi (dettagliare)						
		Totale	-	-	-	-	-	
2010- d.d.n° 4578/06; d.d.n° 4111/07 DD 4772/2010	118.425	B.1) Acquisti di beni	17.369					20.769
		B.2) Acquisti di servizi sanitari						
		B.3) Acquisti di servizi non sanitari						
		B.6) Costi del personale	38.898					
		Altri costi (beni amm.li)	41.389	-	-			
		Totale	97.656	-	-	-	-	
2012 - DECR. 5877	12.000	B.1) Acquisti di beni						-
		B.2) Acquisti di servizi sanitari						
		B.3) Acquisti di servizi non sanitari				12.000	-	
		B.6) Costi del personale						
		Altri costi (dettagliare)						
		Totale	-	-	-	12.000	-	
2011 - DECR. 4871/07 E 4640/2011	139.395	B.1) Acquisti di beni						37.870
		B.2) Acquisti di servizi sanitari						
		B.3) Acquisti di servizi non sanitari	26.882	-	-			
		B.6) Costi del personale						
		Altri costi (beni amm.li)	45.481	29.162	-	-	-	
		Totale	72.364	29.162	-	-	-	
2009 - DECR. 5379	14.700	B.1) Acquisti di beni						6.615
		B.2) Acquisti di servizi sanitari						
		B.3) Acquisti di servizi non sanitari						
		B.6) Costi del personale						
		Altri costi (dettagliare)	8.085	-	-	-	-	
		Totale	8.085	-	-	-	-	
2012 - DGR 1251	10.000	B.1) Acquisti di beni						-
		B.2) Acquisti di servizi sanitari						

ASSEGNAZIONE INIZIALE CONTRIBUTO		UTILIZZI / COSTI					FONDO AL 31/12/2019	
Esercizio	Importo contributo	Tipologia	Importo					
			Esercizio 2015 e precedenti	Esercizio 2016	Esercizio 2017	Esercizio 2018		Esercizio 2019
		B.3) Acquisti di servizi non sanitari	3.397	2.049	-	-	4.554	
		B.6) Costi del personale						
		Altri costi (dettagliare)						
		Totale	3.397	2.049	-	-	4.554	
2012 - DECR. 6165	11.362	B.1) Acquisti di beni						9.901
		B.2) Acquisti di servizi sanitari						
		B.3) Acquisti di servizi non sanitari						
		B.6) Costi del personale						
		Altri costi (beni amm.li)	1.461	-	-			
		Totale	1.461	-	-	-	-	
2012 - dgrt 214	1.500	B.1) Acquisti di beni						-
		B.2) Acquisti di servizi sanitari				1.500	-	
		B.3) Acquisti di servizi non sanitari						
		B.6) Costi del personale						
		Altri costi (dettagliare)						
		Totale	-	-	-	1.500	-	
2001 - DGRT 1326/99; DGRT 220/01	110.446	B.1) Acquisti di beni						110.446
		B.2) Acquisti di servizi sanitari						
		B.3) Acquisti di servizi non sanitari						
		B.6) Costi del personale						
		Altri costi (dettagliare)						
		Totale	-	-	-	-	-	
2006 - DD 6416/2000; DD 1185/2006; DD 4401/2006	206.583	B.1) Acquisti di beni	8.699					19.877
		B.2) Acquisti di servizi sanitari	48.671					
		B.3) Acquisti di servizi non sanitari	96.673					
		B.6) Costi del personale	24.998	-	-			
		Altri costi (beni amm.li)	7.664					
		Totale	186.705	-	-	-	-	
Residui progetti vari zool. Ambientale	14.470	B.1) Acquisti di beni	492	-				1.126
		B.2) Acquisti di servizi sanitari						
		B.3) Acquisti di servizi non sanitari						
		B.6) Costi del personale						
		Altri costi (beni amm.li)	12.852	-				
		Totale	13.344	-	-	-	-	
2008 - DCRT 6819/08	21.081	B.1) Acquisti di beni						0
		B.2) Acquisti di servizi sanitari				17.481	-	
		B.3) Acquisti di servizi non sanitari						
		B.6) Costi del personale						
		Altri costi (beni amm.li)	3.600	-				
		Totale	3.600	-	-	17.481	-	
2009 - d.d.n° 6738/08 – DD 1937/2009	19.250	B.1) Acquisti di beni						-
		B.2) Acquisti di servizi sanitari						
		B.3) Acquisti di servizi non sanitari	17.145	-		2.105	-	
		B.6) Costi del personale						
		Altri costi (dettagliare)						
		Totale	17.145	-	-	2.105	-	
2008 - d.d.n° 5856/2008	115.061	B.1) Acquisti di beni	98.062					-
		B.2) Acquisti di servizi sanitari						
		B.3) Acquisti di servizi non sanitari	799					
		B.6) Costi del personale	14.252	-		1.949	-	
		Altri costi (dettagliare)						
		Totale	113.112	-	-	1.949	-	
2010 - DD 5123/2010 – del.az.57/2012	5.100	B.1) Acquisti di beni						0
		B.2) Acquisti di servizi sanitari	3.585	-		1.515	-	
		B.3) Acquisti di servizi non sanitari						
		B.6) Costi del personale						
		Altri costi (dettagliare)						
		Totale						

ASSEGNAZIONE INIZIALE CONTRIBUTO		UTILIZZI / COSTI					FONDO AL 31/12/2019	
Esercizio	Importo contributo	Tipologia	Importo					
			Esercizio 2015 e precedenti	Esercizio 2016	Esercizio 2017	Esercizio 2018	Esercizio 2019	
		Totale	3.585	-	-	1.515	-	
2011 - DD 5840/11	21.000	B.1) Acquisti di beni						14.718
		B.2) Acquisti di servizi sanitari						
		B.3) Acquisti di servizi non sanitari	23					
		B.6) Costi del personale	5.691		-			
		Altri costi (oneri diversi di gestione)	569					
		Totale	6.282	-	-	-	-	
2011 - DD 6362/2011	78.550	B.1) Acquisti di beni						0
		B.2) Acquisti di servizi sanitari						
		B.3) Acquisti di servizi non sanitari						
		B.6) Costi del personale	13.989	-	-			
		Altri costi (oneri diversi di gestione)	483			37.072	-	
		Altri costi (restituzione)		27.006	-	-	-	
		Totale	14.472	27.006	-	37.072	-	
2011 - DD 6323/2011	9.846	B.1) Acquisti di beni						846
		B.2) Acquisti di servizi sanitari						
		B.3) Acquisti di servizi non sanitari	5.415	-	-	-		
		B.6) Costi del personale	280					
		Altri costi (beni amm.li)	3.305					
		Totale	9.000	-	-	-	-	
2013 - DD 6059/2013	948	B.1) Acquisti di beni						948
		B.2) Acquisti di servizi sanitari						
		B.3) Acquisti di servizi non sanitari						
		B.6) Costi del personale						
		Altri costi (dettagliare)						
		Totale	-	-	-	-	-	
2011 - DGRT 1228/2011 DD 3140/2012	201.056	B.1) Acquisti di beni						72.450
		B.2) Acquisti di servizi sanitari						
		B.3) Acquisti di servizi non sanitari	466	-				
		B.6) Costi del personale	121.675	1.103	-	-	-	
		Altri costi (oneri diversi di gestione)	4.728					
		Altri costi (beni amm.li)	634					
		Totale	127.503	1.103	-	-	-	
2010 - DD 7180/09	8.000	B.1) Acquisti di beni	180					- 0
		B.2) Acquisti di servizi sanitari						
		B.3) Acquisti di servizi non sanitari						
		B.6) Costi del personale	6.924	-		437	-	
		Altri costi (oneri diversi di gestione)	459	-				
		Totale	7.563	-	-	437	-	
2010 - DD 2961/10	1.000	B.1) Acquisti di beni						1.000
		B.2) Acquisti di servizi sanitari						
		B.3) Acquisti di servizi non sanitari						
		B.6) Costi del personale						
		Altri costi (dettagliare)						
		Totale	-	-	-	-	-	
2011 - DEL 893/11 E DD 5134/11	40.000	B.1) Acquisti di beni						23.091
		B.2) Acquisti di servizi sanitari						
		B.3) Acquisti di servizi non sanitari	28					
		B.6) Costi del personale	18.719	-				
		Altri costi (rettifiche)	-					
		Totale	1.838	-	-	-	-	
2012 - DD 1634/2012	41.953	B.1) Acquisti di beni						- 0
		B.2) Acquisti di servizi sanitari						
		B.3) Acquisti di servizi non sanitari						
		B.6) Costi del personale						

ASSEGNAZIONE INIZIALE CONTRIBUTO		UTILIZZI / COSTI					FONDO AL 31/12/2019	
Esercizio	Importo contributo	Tipologia	Importo					
			Esercizio 2015 e precedenti	Esercizio 2016	Esercizio 2017	Esercizio 2018		Esercizio 2019
		Altri costi - economia disposta da RT				41.953	-	
		Totale				41.953	-	
2012 - DD 6451/2012	19.778	B.1) Acquisti di beni						-
		B.2) Acquisti di servizi sanitari						0
		B.3) Acquisti di servizi non sanitari						
		B.6) Costi del personale	12.348	-				
		Altri costi (rettifiche)	542	-	-	-	6.889	
		Totale	12.889	-	-	-	6.889	
2013 - Del.az. 305/2013	54.000	B.1) Acquisti di beni						-
		B.2) Acquisti di servizi sanitari					7.679	
		B.3) Acquisti di servizi non sanitari						
		B.6) Costi del personale	46.321	-	-			
		Altri costi (dettagliare)						
		Totale	46.321	-	-	-	7.679	
2012 - DD 5500/12	6.240	B.1) Acquisti di beni						2.051
		B.2) Acquisti di servizi sanitari						
		B.3) Acquisti di servizi non sanitari						
		B.6) Costi del personale					3.666	
		Altri costi - beni inventariabili					523	
		Totale	-	-	-	-	4.189	
2014 - del.az. 668 del 24/12/2014	15.000	B.1) Acquisti di beni	1.486	-	-	-		13.514
		B.2) Acquisti di servizi sanitari						
		B.3) Acquisti di servizi non sanitari						
		B.6) Costi del personale						
		Altri costi (dettagliare)						
		Totale	1.486	-	-	-		
PREMIO ECM 2013-14 FORMAS 133-14 DA AZ. OSP.CAREGGI	5.000	B.1) Acquisti di beni						1.337
		B.2) Acquisti di servizi sanitari						
		B.3) Acquisti di servizi non sanitari					3.663	
		B.6) Costi del personale						
		Altri costi (dettagliare)						
		Totale	-	-	-	-	3.663	
2014 - DGR 976/13 - DD 5850/13 DD 4664/14	5.000	B.1) Acquisti di beni		3.002	1.802	-	-	0
		B.2) Acquisti di servizi sanitari						
		B.3) Acquisti di servizi non sanitari						
		B.6) Costi del personale			9	187,04	0,00	
		Altri costi (dettagliare)						
		Totale	-	3.002	1.810	187	-	
2015 - DEL.AZ. 375 DEL 26/6/15	19.600	B.1) Acquisti di beni						4.011
		B.2) Acquisti di servizi sanitari						
		B.3) Acquisti di servizi non sanitari						
		B.6) Costi del personale	27	15.563	-	-	-	
		Altri costi (dettagliare)						
		Totale	27	15.563	-	-	-	
2015 - DEL.AZ. 376 DEL 26/6/15	18.500	B.1) Acquisti di beni						5.330
		B.2) Acquisti di servizi sanitari						
		B.3) Acquisti di servizi non sanitari						
		B.6) Costi del personale	1.499	11.671	-	-	-	
		Altri costi (dettagliare)						
		Totale	1.499	11.671	-	-	-	
2015 - DECR. 5816/2015	33.383	B.1) Acquisti di beni						4.300
		B.2) Acquisti di servizi sanitari				29.083	-	
		B.3) Acquisti di servizi non sanitari						
		B.6) Costi del personale						
		Altri costi (dettagliare)						
		Totale	-	-	-	29.083	-	
VARI FONDI PARTE SOCIALE COLLINE ALBEGNA	1.411.350	B.1) Acquisti di beni						1.148.591
		B.2) Acquisti di servizi sanitari						

ASSEGNAZIONE INIZIALE CONTRIBUTIVO		UTILIZZI / COSTI					FONDO AL 31/12/2019	
Esercizio	Importo contributo	Tipologia	Importo					
			Esercizio 2015 e precedenti	Esercizio 2016	Esercizio 2017	Esercizio 2018	Esercizio 2019	
		B.3) Acquisti di servizi non sanitari			67.844	98.752	95.838	
		B.6) Costi del personale						
		Altri costi - Storno a Fondo		325	-	-	-	
		Totale	-	325	67.844	98.752	95.838	
2010 - Z2 - FONDO VINCOLATO - PROGETTO IMMIGRATI	55.715	B.1) Acquisti di beni						31.909
		B.2) Acquisti di servizi sanitari						
		B.3) Acquisti di servizi non sanitari	23.806	-	-			
		B.6) Costi del personale						
		Altri costi (dettagliare)						
		Totale	23.806	-	-	-	-	
TOTALE EX ASL 9 GROSSETO	3.100.262		1.013.755	93.343	76.324	244.609	125.380	1.546.851
<i>ASL TOSCANA SUD EST</i>								
2016 - DECR. 14955/2016	5.787.217	B.1) Acquisti di beni						1.118.230
		B.2) Acquisti di servizi sanitari		3.405.812	553.530	582.982	77.808	
		B.3) Acquisti di servizi non sanitari					-	
		B.6) Costi del personale						
		Altri costi - Storno a Fondo			48.854	-	-	
		Totale	-	3.405.812	602.384	582.982	77.808	
2016 - DECR. 3775/2016	1.186.912	B.1) Acquisti di beni						-
		B.2) Acquisti di servizi sanitari		54.728	384.196	514.075	233.913	
		B.3) Acquisti di servizi non sanitari					-	
		B.6) Costi del personale						
		Altri costi (dettagliare)						
		Totale	-	54.728	384.196	514.075	233.913	
2016 - DECR. 11346/16	120.000	B.1) Acquisti di beni						6.765
		B.2) Acquisti di servizi sanitari						
		B.3) Acquisti di servizi non sanitari					-	
		B.6) Costi del personale			7.963	52.517	52.755	
		Altri costi (dettagliare)						
		Totale	-	-	7.963	52.517	52.755	
2016 - DECR. 12123	2.000	B.1) Acquisti di beni						1.712
		B.2) Acquisti di servizi sanitari						
		B.3) Acquisti di servizi non sanitari				288	-	
		B.6) Costi del personale						
		Altri costi (dettagliare)						
		Totale	-	-	-	288	-	
2016 - DECR. 13945	29.000	B.1) Acquisti di beni						0
		B.2) Acquisti di servizi sanitari						
		B.3) Acquisti di servizi non sanitari					-	
		B.6) Costi del personale						
		Altri costi - investimenti		8.000	-	8.344	12.656	
		Totale	-	8.000	-	8.344	12.656	
2016 - DECR. 14876	126.150	B.1) Acquisti di beni						119.048
		B.2) Acquisti di servizi sanitari						
		B.3) Acquisti di servizi non sanitari				7.102	-	
		B.6) Costi del personale						
		Altri costi (dettagliare)						
		Totale	-	-	-	7.102	-	
2016 - DECR. 10771	9.333	B.1) Acquisti di beni						2.220
		B.2) Acquisti di servizi sanitari						
		B.3) Acquisti di servizi non sanitari					-	
		B.6) Costi del personale					7.113	
		Altri costi (dettagliare)						
		Totale	-	-	-	-	7.113	
2016 - DECR. 12251	90.000	B.1) Acquisti di beni						

ASSEGNAZIONE INIZIALE CONTRIBUTO		UTILIZZI / COSTI					FONDO AL 31/12/2019	
Esercizio	Importo contributo	Tipologia	Importo					
			Esercizio 2015 e precedenti	Esercizio 2016	Esercizio 2017	Esercizio 2018	Esercizio 2019	
		B.2) Acquisti di servizi sanitari						90.000
		B.3) Acquisti di servizi non sanitari						
		B.6) Costi del personale					-	
		Altri costi (dettagliare)						
		Totale	-	-	-	-	-	
2016 - DECR. 14979	24.695	B.1) Acquisti di beni						484
		B.2) Acquisti di servizi sanitari						
		B.3) Acquisti di servizi non sanitari		7.163	6.245		-	
		B.6) Costi del personale				10.804	-	
		Altri costi - Economia						
		Totale	-	7.163	6.245	10.804	-	
2016 - DELIB. D.G.617/2016	85.500	B.1) Acquisti di beni						5.461
		B.2) Acquisti di servizi sanitari		9.191			-	
		B.3) Acquisti di servizi non sanitari			16.733	13.378	33.187	
		B.6) Costi del personale				7.550		
		Altri costi (dettagliare)						
		Totale	-	9.191	16.733	20.929	33.187	
2016 - DECR. 15009	14.000	B.1) Acquisti di beni						14.000
		B.2) Acquisti di servizi sanitari						
		B.3) Acquisti di servizi non sanitari					-	
		B.6) Costi del personale						
		Altri costi (dettagliare)						
		Totale	-	-	-	-	-	
2016 - Contributi da Comuni Gestione Sociale AREZZO	885.027	B.1) Acquisti di beni						1.889
		B.2) Acquisti di servizi sanitari						
		B.3) Acquisti di servizi non sanitari			883.138		-	
		B.6) Costi del personale					-	
		Altri costi (dettagliare)						
		Totale	-	-	883.138	-	-	
2016 - PROV.V.DG 621/14	4.229	B.1) Acquisti di beni						4.229
		B.2) Acquisti di servizi sanitari						
		B.3) Acquisti di servizi non sanitari					-	
		B.6) Costi del personale						
		Altri costi (dettagliare)						
		Totale	-	-	-	-	-	
2016 - DGR 67/2017	1.554.084	B.1) Acquisti di beni						-
		B.2) Acquisti di servizi sanitari						
		B.3) Acquisti di servizi non sanitari					-	
		B.6) Costi del personale						
		Altri costi - Trasferimenti SDS			763.698		790.386	
		Totale	-	-	763.698	-	790.386	
2017 - DECR. 16472/17	8.709	B.1) Acquisti di beni						8.709
		B.2) Acquisti di servizi sanitari						
		B.3) Acquisti di servizi non sanitari					-	
		B.6) Costi del personale						
		Altri costi (dettagliare)					-	
		Totale	-	-	-	-	-	
2017 - DECR. 17512/17	1.380.976	B.1) Acquisti di beni						654.407
		B.2) Acquisti di servizi sanitari			52.726	336.299	337.543	
		B.3) Acquisti di servizi non sanitari					-	
		B.6) Costi del personale						
		Altri costi (dettagliare)					-	
		Totale	-	-	52.726	336.299	337.543	
2017 - DECR. 12511/17	331.395	B.1) Acquisti di beni						-
		B.2) Acquisti di servizi sanitari						
		B.3) Acquisti di servizi non sanitari				118.196	213.200	
		B.6) Costi del personale						

ASSEGNAZIONE INIZIALE CONTRIBUTO		UTILIZZI / COSTI					FONDO AL 31/12/2019	
Esercizio	Importo contributo	Tipologia	Importo					
			Esercizio 2015 e precedenti	Esercizio 2016	Esercizio 2017	Esercizio 2018	Esercizio 2019	
		Altri costi (dettagliare)					-	
		Totale				118.196	213.200	
2017 - DECR. 8150/17	250.000	B.1) Acquisti di beni						248.160
		B.2) Acquisti di servizi sanitari						
		B.3) Acquisti di servizi non sanitari						
		B.6) Costi del personale						
		Altri costi - Beni inventariabili					1.840	
		Totale	-	-	-	-	1.840	
2017 - DECR. 7934/17	3.500	B.1) Acquisti di beni						3.500
		B.2) Acquisti di servizi sanitari						
		B.3) Acquisti di servizi non sanitari						
		B.6) Costi del personale						
		Altri costi (dettagliare)						
		Totale	-	-	-	-	-	
2017 - DDG MEYER 339/2017	113.250	B.1) Acquisti di beni						21.250
		B.2) Acquisti di servizi sanitari						
		B.3) Acquisti di servizi non sanitari						
		B.6) Costi del personale						
		Altri costi - contributi a Enti e Associazioni			22.500	33.750	35.750	
		Totale	-	-	22.500	33.750	35.750	
2017 - DDG 442/2017	130.000	B.1) Acquisti di beni						16.615
		B.2) Acquisti di servizi sanitari						
		B.3) Acquisti di servizi non sanitari						
		B.6) Costi del personale			11.260	13.740	2.997	
		Altri costi - Beni inventariabili					13.943	
		Totale	-	-	11.260	45.683	56.442	
2017 - DECR. 14277/17	68.819	B.1) Acquisti di beni						-
		B.2) Acquisti di servizi sanitari						
		B.3) Acquisti di servizi non sanitari						
		B.6) Costi del personale						
		Altri costi - Economia				34.270	21.778	
		Totale	-	-	-	34.270	34.549	
2017 - DDG 1041/2017	25.000	B.1) Acquisti di beni						-
		B.2) Acquisti di servizi sanitari						
		B.3) Acquisti di servizi non sanitari						
		B.6) Costi del personale						
		Altri costi - Beni inventariabili					6.100	
		Totale	-	-	-	6.100	18.900	
2017 - DECR. 14277/17	54.797	B.1) Acquisti di beni						11.037
		B.2) Acquisti di servizi sanitari						
		B.3) Acquisti di servizi non sanitari						
		B.6) Costi del personale			43.760	-	-	
		Altri costi (dettagliare)						
		Totale	-	-	43.760	-	-	
2017 - DECR. 6997/17	89.000	B.1) Acquisti di beni						-
		B.2) Acquisti di servizi sanitari						
		B.3) Acquisti di servizi non sanitari						
		B.6) Costi del personale						
		Altri costi (dettagliare)			18.960	66.601	3.440	
		Totale	-	-	18.960	66.601	3.440	
2017 - HCP INPS	193.305	B.1) Acquisti di beni						0
		B.2) Acquisti di servizi sanitari						
		B.3) Acquisti di servizi non sanitari						

ASSEGNAZIONE INIZIALE CONTRIBUTIVO		UTILIZZI / COSTI					FONDO AL 31/12/2019	
Esercizio	Importo contributo	Tipologia	Importo					
			Esercizio 2015 e precedenti	Esercizio 2016	Esercizio 2017	Esercizio 2018		Esercizio 2019
		B.6) Costi del personale					-	
		Altri costi - contributi ad Enti e Associazioni			183.557		-	9.748
		Totale			183.557		-	9.748
2017 - Piano Sociale di Zona 2016 - SERT e L.104	10.000	B.1) Acquisti di beni						
		B.2) Acquisti di servizi sanitari						
		B.3) Acquisti di servizi non sanitari						10.000
		B.6) Costi del personale						
		Altri costi (dettagliare)						-
		Totale						10.000
2017 - Convenzione INAIL - Azienda USL Toscana Sud Est progetto CCM 31/16	11.400	B.1) Acquisti di beni						
		B.2) Acquisti di servizi sanitari						
		B.3) Acquisti di servizi non sanitari						
		B.6) Costi del personale						
		Altri costi (dettagliare)						-
		Totale						10.000
2018 - DECR. 2803/18	336.531	B.1) Acquisti di beni						
		B.2) Acquisti di servizi sanitari						
		B.3) Acquisti di servizi non sanitari					6.229	57.350
		B.6) Costi del personale						
		Altri costi (dettagliare)						
		Totale					6.229	57.350
2018 - DECR. 4099/2018	47.968	B.1) Acquisti di beni						
		B.2) Acquisti di servizi sanitari						
		B.3) Acquisti di servizi non sanitari					33.600	1.200
		B.6) Costi del personale						
		Altri costi (dettagliare)						
		Totale					33.600	1.200
2018 - DECR. 4872/2018	476.100	B.1) Acquisti di beni						
		B.2) Acquisti di servizi sanitari						
		B.3) Acquisti di servizi non sanitari					112.177	139.255
		B.6) Costi del personale						
		Altri costi (dettagliare)						
		Totale					112.177	139.255
2018 - DECR. 8842/2018	71.266	B.1) Acquisti di beni						
		B.2) Acquisti di servizi sanitari						
		B.3) Acquisti di servizi non sanitari						
		B.6) Costi del personale						16.596
		Altri costi (dettagliare)						
		Totale						16.596
2018 - DECR. 9089/2018	15.000	B.1) Acquisti di beni						
		B.2) Acquisti di servizi sanitari						
		B.3) Acquisti di servizi non sanitari						
		B.6) Costi del personale					2.390	9.580
		Altri costi (dettagliare)						
		Totale					2.390	9.580

ASSEGNAZIONE INIZIALE CONTRIBUTIVO			UTILIZZI / COSTI					FONDO AL 31/12/2019
Esercizio	Importo contributo	Tipologia	Importo					
			Esercizio 2015 e precedenti	Esercizio 2016	Esercizio 2017	Esercizio 2018	Esercizio 2019	
2018 - DECR. 13030/2018	140.000	B.1) Acquisti di beni	-	-	-	-	-	65.948
		B.2) Acquisti di servizi sanitari	-	-	-	-	-	
		B.3) Acquisti di servizi non sanitari	-	-	-	-	-	
		B.6) Costi del personale	-	-	-	-	-	
		Altri costi - contributi ad Enti e Associazioni	-	-	-	-	74.052	
		Totale	-	-	-	-	74.052	
2018 - DECR. 13210/2018	113.985	B.1) Acquisti di beni	-	-	-	-	-	113.985
		B.2) Acquisti di servizi sanitari	-	-	-	-	-	
		B.3) Acquisti di servizi non sanitari	-	-	-	-	-	
		B.6) Costi del personale	-	-	-	-	-	
		Altri costi (dettagliare)	-	-	-	-	-	
		Totale	-	-	-	-	-	
2018 - DECR. 13442/2018	92.564	B.1) Acquisti di beni	-	-	-	-	-	80.422
		B.2) Acquisti di servizi sanitari	-	-	-	-	12.142	
		B.3) Acquisti di servizi non sanitari	-	-	-	-	-	
		B.6) Costi del personale	-	-	-	-	-	
		Altri costi (dettagliare)	-	-	-	-	-	
		Totale	-	-	-	-	12.142	
2018 - DECR. 7112/2018	435.601	B.1) Acquisti di beni	-	-	-	-	-	0
		B.2) Acquisti di servizi sanitari	-	-	-	-	-	
		B.3) Acquisti di servizi non sanitari	-	-	-	150.671	284.930	
		B.6) Costi del personale	-	-	-	-	-	
		Altri costi (dettagliare)	-	-	-	-	-	
		Totale	-	-	-	150.671	284.930	
2018 - DECR. 18528/2018	1.335	B.1) Acquisti di beni	-	-	-	-	-	-
		B.2) Acquisti di servizi sanitari	-	-	-	-	-	
		B.3) Acquisti di servizi non sanitari	-	-	-	-	1.335	
		B.6) Costi del personale	-	-	-	-	-	
		Altri costi (dettagliare)	-	-	-	-	-	
		Totale	-	-	-	-	1.335	
2018 - DECR. 16779/2018	54.166	B.1) Acquisti di beni	-	-	-	-	-	15.085
		B.2) Acquisti di servizi sanitari	-	-	-	-	-	
		B.3) Acquisti di servizi non sanitari	-	-	-	-	39.082	
		Altri costi (dettagliare)	-	-	-	-	-	
		Altri costi - Economia	-	-	-	-	-	
		Totale	-	-	-	-	39.082	
2018 - DECR. 12511/2017	414.244	B.1) Acquisti di beni	-	-	-	-	-	165.205
		B.2) Acquisti di servizi sanitari	-	-	-	-	249.039	
		B.3) Acquisti di servizi non sanitari	-	-	-	-	-	
		B.6) Costi del personale	-	-	-	-	-	
		Altri costi (dettagliare)	-	-	-	-	-	
		Totale	-	-	-	-	249.039	

ASSEGNAZIONE INIZIALE CONTRIBUTO			UTILIZZI / COSTI					FONDO AL 31/12/2019
Esercizio	Importo contributo	Tipologia	Importo					
			Esercizio 2015 e precedenti	Esercizio 2016	Esercizio 2017	Esercizio 2018	Esercizio 2019	
2018 - DECR. 4098/2018	950	B.1) Acquisti di beni	-	-	-	-	-	-
		B.2) Acquisti di servizi sanitari	-	-	-	-	-	
		B.3) Acquisti di servizi non sanitari	-	-	-	-	-	
		B.6) Costi del personale	-	-	-	-	-	
		Altri costi - investimenti	-	-	-	-	950	
		Totale	-	-	-	-	950	
2018 - DECR. 14558/2018	5.000	B.1) Acquisti di beni	-	-	-	-	-	5.000
		B.2) Acquisti di servizi sanitari	-	-	-	-	-	
		B.3) Acquisti di servizi non sanitari	-	-	-	-	-	
		B.6) Costi del personale	-	-	-	-	-	
		Altri costi (dettagliare)	-	-	-	-	-	
		Totale	-	-	-	-	-	
2018 - DECR. 15399/2018	66.145	B.1) Acquisti di beni	-	-	-	-	-	-
		B.2) Acquisti di servizi sanitari	-	-	-	-	-	
		B.3) Acquisti di servizi non sanitari	-	-	-	63.638	2.507	
		B.6) Costi del personale	-	-	-	-	-	
		Altri costi (dettagliare)	-	-	-	-	-	
		Totale	-	-	-	63.638	2.507	
2018 - DECR. 20190/2018	58.500	B.1) Acquisti di beni	-	-	-	-	-	58.500
		B.2) Acquisti di servizi sanitari	-	-	-	-	-	
		B.3) Acquisti di servizi non sanitari	-	-	-	-	-	
		B.6) Costi del personale	-	-	-	-	-	
		Altri costi (dettagliare)	-	-	-	-	-	
		Totale	-	-	-	-	-	
2018 - DECR. 20195/2018	159.601	B.1) Acquisti di beni	-	-	-	-	-	50
		B.2) Acquisti di servizi sanitari	-	-	-	-	-	
		B.3) Acquisti di servizi non sanitari	-	-	-	38.242	121.308	
		B.6) Costi del personale	-	-	-	-	-	
		Altri costi (dettagliare)	-	-	-	-	-	
		Totale	-	-	-	38.242	121.308	
2018 - DECR. 1422/2019	119.135	B.1) Acquisti di beni	-	-	-	-	-	119.135
		B.2) Acquisti di servizi sanitari	-	-	-	-	-	
		B.3) Acquisti di servizi non sanitari	-	-	-	-	-	
		B.6) Costi del personale	-	-	-	-	-	
		Altri costi (dettagliare)	-	-	-	-	-	
		Totale	-	-	-	-	-	
2018 - DDG 102/2018	9.500	B.1) Acquisti di beni	-	-	-	-	-	4.327
		B.2) Acquisti di servizi sanitari	-	-	-	-	-	
		B.3) Acquisti di servizi non sanitari	-	-	-	-	-	
		B.6) Costi del personale	-	-	-	-	-	
		Altri costi - Beni inventariabili	-	-	-	-	5.173	
		Totale	-	-	-	-	5.173	

ASSEGNAZIONE INIZIALE CONTRIBUTO		UTILIZZI / COSTI					FONDO AL 31/12/2019	
Esercizio	Importo contributo	Tipologia	Importo					
			Esercizio 2015 e precedenti	Esercizio 2016	Esercizio 2017	Esercizio 2018	Esercizio 2019	
2018 - MIN.LAVORO - CONVENZ. AV3- 2016TOS_32	151.462	B.1) Acquisti di beni	-	-	-	-	-	84.134
		B.2) Acquisti di servizi sanitari	-	-	-	-	-	
		B.3) Acquisti di servizi non sanitari	-	-	-	18.843	48.484	
		B.6) Costi del personale	-	-	-	-	-	
		Altri costi (dettagliare)	-	-	-	-	-	
		Totale	-	-	-	18.843	48.484	
2018 - MINIST.LOTTA POV.EMERG.E ESCLUS.SOC	138.326	B.1) Acquisti di beni	-	-	-	-	-	51.727
		B.2) Acquisti di servizi sanitari	-	-	-	-	-	
		B.3) Acquisti di servizi non sanitari	-	-	-	-	86.598,64	
		B.6) Costi del personale	-	-	-	-	-	
		Altri costi (dettagliare)	-	-	-	-	-	
		Totale	-	-	-	-	86.599	
2018 - DECR. 17304/2018	1.258	B.1) Acquisti di beni	-	-	-	-	-	-
		B.2) Acquisti di servizi sanitari	-	-	-	-	-	
		B.3) Acquisti di servizi non sanitari	-	-	-	-	-	
		B.6) Costi del personale	-	-	-	-	-	
		Altri costi - investimenti	-	-	-	-	1.258	
		Totale	-	-	-	-	1.258	
2018 - Contributi da Comuni Gestione Sociale GROSSETO	1.727.358	B.1) Acquisti di beni	-	-	-	-	-	0
		B.2) Acquisti di servizi sanitari	-	-	-	-	-	
		B.3) Acquisti di servizi non sanitari	-	-	-	1.580.510	-	
		B.6) Costi del personale	-	-	-	-	-	
		Altri costi - rettifica	-	-	-	-	146.848	
		Totale	-	-	-	1.580.510	146.848	
2018 - FONDI GR Z.2- PROVINCIA-ATTO LIQ.N.1027/18	20.277	B.1) Acquisti di beni	-	-	-	-	-	-
		B.2) Acquisti di servizi sanitari	-	-	-	-	-	
		B.3) Acquisti di servizi non sanitari	-	-	-	15.660	4.617	
		B.6) Costi del personale	-	-	-	-	-	
		Altri costi (dettagliare)	-	-	-	-	-	
		Totale	-	-	-	15.660	4.617	
2018 - FONDI GR Z.2 FONDI PROV.LITRASP.STUD. DISABILI-PROV.LIQ. 1356/18	10.644	B.1) Acquisti di beni	-	-	-	-	-	-
		B.2) Acquisti di servizi sanitari	-	-	-	-	-	
		B.3) Acquisti di servizi non sanitari	-	-	-	-	10.644	
		B.6) Costi del personale	-	-	-	-	-	
		Altri costi (dettagliare)	-	-	-	-	-	
		Totale	-	-	-	-	10.644	
2018 - DDG 443/2018	13.636	B.1) Acquisti di beni	-	-	-	-	-	-
		B.2) Acquisti di servizi sanitari	-	-	-	-	-	
		B.3) Acquisti di servizi non sanitari	-	-	-	-	-	
		B.6) Costi del personale	-	-	-	-	-	
		Altri costi - Trasferimenti ad enti	-	-	-	7.000	6.636	
		Totale	-	-	-	7.000	6.636	

ASSEGNAZIONE INIZIALE CONTRIBUTO		UTILIZZI / COSTI					FONDO AL 31/12/2019	
Esercizio	Importo contributo	Tipologia	Importo					
			Esercizio 2015 e precedenti	Esercizio 2016	Esercizio 2017	Esercizio 2018	Esercizio 2019	
2018 - DDG 473/2018	52.500	B.1) Acquisti di beni	-	-	-	-	-	22.500
		B.2) Acquisti di servizi sanitari	-	-	-	-	-	
		B.3) Acquisti di servizi non sanitari	-	-	-	-	-	
		B.6) Costi del personale	-	-	-	-	-	
		Altri costi - Trasferimenti ad enti	-	-	-	15.000	15.000	
		Totale	-	-	-	15.000	15.000	
2018 - DDG 1233/2018	18.718	B.1) Acquisti di beni	-	-	-	-	-	7.314
		B.2) Acquisti di servizi sanitari	-	-	-	-	-	
		B.3) Acquisti di servizi non sanitari	-	-	-	-	-	
		B.6) Costi del personale	-	-	-	7.019	4.384	
		Altri costi (dettagliare)	-	-	-	-	-	
		Totale	-	-	-	7.019	4.384	
2018 - DDG 152/2018	5.000	B.1) Acquisti di beni	-	-	-	-	-	5.000
		B.2) Acquisti di servizi sanitari	-	-	-	-	-	
		B.3) Acquisti di servizi non sanitari	-	-	-	-	-	
		B.6) Costi del personale	-	-	-	-	-	
		Altri costi (dettagliare)	-	-	-	-	-	
		Totale	-	-	-	-	-	
2018 - Piano Soc. di Zona 2017 - Sert e L. 104	10.000	B.1) Acquisti di beni	-	-	-	-	-	-
		B.2) Acquisti di servizi sanitari	-	-	-	-	-	
		B.3) Acquisti di servizi non sanitari	-	-	-	-	10.000	
		B.6) Costi del personale	-	-	-	-	-	
		Altri costi (dettagliare)	-	-	-	-	-	
		Totale	-	-	-	-	10.000	
2018 - Progetto SERT Accompagnati al lavoro	3.000	B.1) Acquisti di beni	-	-	-	-	-	-
		B.2) Acquisti di servizi sanitari	-	-	-	-	-	
		B.3) Acquisti di servizi non sanitari	-	-	-	-	3.000	
		B.6) Costi del personale	-	-	-	-	-	
		Altri costi (dettagliare)	-	-	-	-	-	
		Totale	-	-	-	-	3.000	
2018 - FINANZIAMENTO PROG. PON INCLUSIONE FSE 2014-2020	76.294	B.1) Acquisti di beni	-	-	-	-	-	13.108
		B.2) Acquisti di servizi sanitari	-	-	-	-	-	
		B.3) Acquisti di servizi non sanitari	-	-	-	14.393	48.793	
		B.6) Costi del personale	-	-	-	-	-	
		Altri costi (dettagliare)	-	-	-	-	-	
		Totale	-	-	-	14.393	48.793	
2018 - DGR 928/2019 - PREVENZIONE DIAGNOSI E CURA SINDROME DEPRESSIVA POST PARTUM	43.000	B.1) Acquisti di beni	-	-	-	903.764	-	43.000
		B.2) Acquisti di servizi sanitari	-	-	-	-	-	
		B.3) Acquisti di servizi non sanitari	-	-	-	-	-	
		B.6) Costi del personale	-	-	-	-	-	
		Altri costi (dettagliare)	-	-	-	-	-	
		Totale	-	-	-	-	-	

ASSEGNAZIONE INIZIALE CONTRIBUTO		UTILIZZI / COSTI					FONDO AL 31/12/2019	
Esercizio	Importo contributo	Tipologia	Importo					
			Esercizio 2015 e precedenti	Esercizio 2016	Esercizio 2017	Esercizio 2018	Esercizio 2019	
2019 - DECR. 12968/2019	400.000	B.1) Acquisti di beni	-	-	-	-	-	-
		B.2) Acquisti di servizi sanitari	-	-	-	-	-	
		B.3) Acquisti di servizi non sanitari	-	-	-	-	400.000	
		B.6) Costi del personale	-	-	-	-	-	
		Altri costi (dettagliare)	-	-	-	-	-	
		Totale	-	-	-	-	400.000	
2019 - DECR. 11052/2019	11.170	B.1) Acquisti di beni	-	-	-	-	-	11.170
		B.2) Acquisti di servizi sanitari	-	-	-	-	-	
		B.3) Acquisti di servizi non sanitari	-	-	-	-	-	
		B.6) Costi del personale	-	-	-	-	-	
		Altri costi (dettagliare)	-	-	-	-	-	
		Totale	-	-	-	-	-	
2019 - DECR. 6103/19	966.187	B.1) Acquisti di beni	-	-	-	-	-	-
		B.2) Acquisti di servizi sanitari	-	-	-	-	966.187	
		B.3) Acquisti di servizi non sanitari	-	-	-	-	-	
		B.6) Costi del personale	-	-	-	-	-	
		Altri costi (dettagliare)	-	-	-	-	-	
		Totale	-	-	-	-	966.187	
2019 - DECR. 20195/18	159.601	B.1) Acquisti di beni	-	-	-	-	-	78.651
		B.2) Acquisti di servizi sanitari	-	-	-	-	-	
		B.3) Acquisti di servizi non sanitari	-	-	-	-	80.950	
		B.6) Costi del personale	-	-	-	-	-	
		Altri costi (dettagliare)	-	-	-	-	-	
		Totale	-	-	-	-	80.950	
DECR. 7767/19	273.217	B.1) Acquisti di beni	-	-	-	-	-	273.217
		B.2) Acquisti di servizi sanitari	-	-	-	-	-	
		B.3) Acquisti di servizi non sanitari	-	-	-	-	-	
		B.6) Costi del personale	-	-	-	-	-	
		Altri costi (dettagliare)	-	-	-	-	-	
		Totale	-	-	-	-	-	
DECR. 8718/19	11.200	B.1) Acquisti di beni	-	-	-	-	-	9.954
		B.2) Acquisti di servizi sanitari	-	-	-	-	-	
		B.3) Acquisti di servizi non sanitari	-	-	-	-	-	
		B.6) Costi del personale	-	-	-	-	1.246	
		Altri costi (dettagliare)	-	-	-	-	-	
		Totale	-	-	-	-	1.246	
2019 - DECR. 10211/2019	100.000	B.1) Acquisti di beni	-	-	-	-	-	100.000
		B.2) Acquisti di servizi sanitari	-	-	-	-	-	
		B.3) Acquisti di servizi non sanitari	-	-	-	-	-	
		B.6) Costi del personale	-	-	-	-	-	
		Altri costi (dettagliare)	-	-	-	-	-	
		Totale	-	-	-	-	-	

ASSEGNAZIONE INIZIALE CONTRIBUTO		UTILIZZI / COSTI					FONDO AL 31/12/2019	
Esercizio	Importo contributo	Tipologia	Importo					
			Esercizio 2015 e precedenti	Esercizio 2016	Esercizio 2017	Esercizio 2018	Esercizio 2019	
2019 - DECR. 9765/2019	144.000	B.1) Acquisti di beni	-	-	-	-	-	99.624
		B.2) Acquisti di servizi sanitari	-	-	-	-	-	
		B.3) Acquisti di servizi non sanitari	-	-	-	-	-	
		B.6) Costi del personale	-	-	-	-	44.376	
		Altri costi (dettagliare)	-	-	-	-	-	
		Totale	-	-	-	-	44.376	
2019 - DECR. 18349/2019	53.436	B.1) Acquisti di beni	-	-	-	-	-	53.436
		B.2) Acquisti di servizi sanitari	-	-	-	-	-	
		B.3) Acquisti di servizi non sanitari	-	-	-	-	-	
		B.6) Costi del personale	-	-	-	-	-	
		Altri costi (dettagliare)	-	-	-	-	-	
		Totale	-	-	-	-	-	
2019 - DECR. 5481/19	64.000	B.1) Acquisti di beni	-	-	-	-	-	7.839
		B.2) Acquisti di servizi sanitari	-	-	-	-	-	
		B.3) Acquisti di servizi non sanitari	-	-	-	-	56.161	
		B.6) Costi del personale	-	-	-	-	-	
		Altri costi (dettagliare)	-	-	-	-	-	
		Totale	-	-	-	-	56.161	
2019 - DECR. 6994/2019	1.757.865	B.1) Acquisti di beni	-	-	-	-	-	-
		B.2) Acquisti di servizi sanitari	-	-	-	-	1.757.865	
		B.3) Acquisti di servizi non sanitari	-	-	-	-	-	
		B.6) Costi del personale	-	-	-	-	-	
		Altri costi (dettagliare)	-	-	-	-	-	
		Totale	-	-	-	-	1.757.865	
2019 - DDG 929/2018	4.639	B.1) Acquisti di beni	-	-	-	-	4.232	407
		B.2) Acquisti di servizi sanitari	-	-	-	-	-	
		B.3) Acquisti di servizi non sanitari	-	-	-	-	-	
		B.6) Costi del personale	-	-	-	-	-	
		Altri costi (dettagliare)	-	-	-	-	-	
		Totale	-	-	-	-	4.232	
2019 - DDG 1233/2018	21.282	B.1) Acquisti di beni	-	-	-	-	-	-
		B.2) Acquisti di servizi sanitari	-	-	-	-	-	
		B.3) Acquisti di servizi non sanitari	-	-	-	-	21.282	
		B.6) Costi del personale	-	-	-	-	-	
		Altri costi (dettagliare)	-	-	-	-	-	
		Totale	-	-	-	-	21.282	
2019 - DECR. 16544/2019	271.172	B.1) Acquisti di beni	-	-	-	-	-	146.379
		B.2) Acquisti di servizi sanitari	-	-	-	-	-	
		B.3) Acquisti di servizi non sanitari	-	-	-	-	124.793	
		B.6) Costi del personale	-	-	-	-	-	
		Altri costi (dettagliare)	-	-	-	-	-	
		Totale	-	-	-	-	124.793	

ASSEGNAZIONE INIZIALE CONTRIBUTO		UTILIZZI / COSTI					FONDO AL 31/12/2019	
Esercizio	Importo contributo	Tipologia	Importo					
			Esercizio 2015 e precedenti	Esercizio 2016	Esercizio 2017	Esercizio 2018		Esercizio 2019
2019 - DECR. 17488/19	66.740	B.1) Acquisti di beni	-	-	-	-	-	66.740
		B.2) Acquisti di servizi sanitari	-	-	-	-	-	
		B.3) Acquisti di servizi non sanitari	-	-	-	-	-	
		B.6) Costi del personale	-	-	-	-	-	
		Altri costi (dettagliare)	-	-	-	-	-	
		Totale	-	-	-	-	-	
2019 - DECR. 12511/2017	82.849	B.1) Acquisti di beni	-	-	-	-	-	80.655
		B.2) Acquisti di servizi sanitari	-	-	-	-	-	
		B.3) Acquisti di servizi non sanitari	-	-	-	-	2.193	
		B.6) Costi del personale	-	-	-	-	-	
		Altri costi (dettagliare)	-	-	-	-	-	
		Totale	-	-	-	-	2.193	
2019 - DECR. 17488/19	612.628	B.1) Acquisti di beni	-	-	-	-	-	612.628
		B.2) Acquisti di servizi sanitari	-	-	-	-	-	
		B.3) Acquisti di servizi non sanitari	-	-	-	-	-	
		B.6) Costi del personale	-	-	-	-	-	
		Altri costi (dettagliare)	-	-	-	-	-	
		Totale	-	-	-	-	-	
2019 - DECR. 18842/2019	42.500	B.1) Acquisti di beni	-	-	-	-	-	42.500
		B.2) Acquisti di servizi sanitari	-	-	-	-	-	
		B.3) Acquisti di servizi non sanitari	-	-	-	-	-	
		B.6) Costi del personale	-	-	-	-	-	
		Altri costi (dettagliare)	-	-	-	-	-	
		Totale	-	-	-	-	-	
2019 - DECR. 18358/19	361.874	B.1) Acquisti di beni	-	-	-	-	-	361.874
		B.2) Acquisti di servizi sanitari	-	-	-	-	-	
		B.3) Acquisti di servizi non sanitari	-	-	-	-	-	
		B.6) Costi del personale	-	-	-	-	-	
		Altri costi (dettagliare)	-	-	-	-	-	
		Totale	-	-	-	-	-	
2019 - DECR. 20814/19	1.761	B.1) Acquisti di beni	-	-	-	-	-	1.761
		B.2) Acquisti di servizi sanitari	-	-	-	-	-	
		B.3) Acquisti di servizi non sanitari	-	-	-	-	-	
		B.6) Costi del personale	-	-	-	-	-	
		Altri costi (dettagliare)	-	-	-	-	-	
		Totale	-	-	-	-	-	
2019 - DECR. 21358/19	59.081	B.1) Acquisti di beni	-	-	-	-	-	59.081
		B.2) Acquisti di servizi sanitari	-	-	-	-	-	
		B.3) Acquisti di servizi non sanitari	-	-	-	-	-	
		B.6) Costi del personale	-	-	-	-	-	
		Altri costi (dettagliare)	-	-	-	-	-	
		Totale	-	-	-	-	-	

ASSEGNAZIONE INIZIALE CONTRIBUTO		UTILIZZI / COSTI					FONDO AL 31/12/2019	
Esercizio	Importo contributo	Tipologia	Importo					
			Esercizio 2015 e precedenti	Esercizio 2016	Esercizio 2017	Esercizio 2018		Esercizio 2019
2019 - DECR. 21547/2019	16.600	B.1) Acquisti di beni	-	-	-	-	-	16.600
		B.2) Acquisti di servizi sanitari	-	-	-	-	-	
		B.3) Acquisti di servizi non sanitari	-	-	-	-	-	
		B.6) Costi del personale	-	-	-	-	-	
		Altri costi (dettagliare)	-	-	-	-	-	
		Totale	-	-	-	-	-	
2019 - DECR. 21822/19	120.000	B.1) Acquisti di beni	-	-	-	-	-	111.890
		B.2) Acquisti di servizi sanitari	-	-	-	-	-	
		B.3) Acquisti di servizi non sanitari	-	-	-	-	8.110	
		B.6) Costi del personale	-	-	-	-	-	
		Altri costi (dettagliare)	-	-	-	-	-	
		Totale	-	-	-	-	8.110	
2019 - DDG 193/2019	35.000	B.1) Acquisti di beni	-	-	-	-	-	25.687
		B.2) Acquisti di servizi sanitari	-	-	-	-	9.313	
		B.3) Acquisti di servizi non sanitari	-	-	-	-	-	
		B.6) Costi del personale	-	-	-	-	-	
		Altri costi (dettagliare)	-	-	-	-	-	
		Totale	-	-	-	-	9.313	
2019 - DDG 102/2018	4.750	B.1) Acquisti di beni	-	-	-	-	-	4.750
		B.2) Acquisti di servizi sanitari	-	-	-	-	-	
		B.3) Acquisti di servizi non sanitari	-	-	-	-	-	
		B.6) Costi del personale	-	-	-	-	-	
		Altri costi (dettagliare)	-	-	-	-	-	
		Totale	-	-	-	-	-	
2019 - DGR 1312/2015	11.280	B.1) Acquisti di beni	-	-	-	-	-	11.280
		B.2) Acquisti di servizi sanitari	-	-	-	-	-	
		B.3) Acquisti di servizi non sanitari	-	-	-	-	-	
		B.6) Costi del personale	-	-	-	-	-	
		Altri costi (dettagliare)	-	-	-	-	-	
		Totale	-	-	-	-	-	
2019 - ASSISTENZA DOMICILIARE ZONA VALDICHIANA	264.535	B.1) Acquisti di beni	-	-	-	-	-	-
		B.2) Acquisti di servizi sanitari	-	-	-	-	-	
		B.3) Acquisti di servizi non sanitari	-	-	-	-	264.535	
		B.6) Costi del personale	-	-	-	-	-	
		Altri costi (dettagliare)	-	-	-	-	-	
		Totale	-	-	-	-	264.535	
2019 - COSTI SOSTENUTI PER FNA 2019 ZONA AMIATA	307.075	B.1) Acquisti di beni	-	-	-	-	-	-
		B.2) Acquisti di servizi sanitari	-	-	-	-	-	
		B.3) Acquisti di servizi non sanitari	-	-	-	-	307.075	
		B.6) Costi del personale	-	-	-	-	-	
		Altri costi (dettagliare)	-	-	-	-	-	
		Totale	-	-	-	-	307.075	

ASSEGNAZIONE INIZIALE CONTRIBUTO		UTILIZZI / COSTI					FONDO AL 31/12/2019	
Esercizio	Importo contributo	Tipologia	Importo					
			Esercizio 2015 e precedenti	Esercizio 2016	Esercizio 2017	Esercizio 2018		Esercizio 2019
2019 - DGRT n. 664 del 19/06/2017 DD. 17512/17	16.461	B.1) Acquisti di beni	-	-	-	-	-	-
		B.2) Acquisti di servizi sanitari	-	-	-	-	-	
		B.3) Acquisti di servizi non sanitari	-	-	-	-	16.461	
		B.6) Costi del personale	-	-	-	-	-	
		Altri costi (dettagliare)	-	-	-	-	-	
		Totale	-	-	-	-	16.461	
2019 - DGRT n. 453 del 24/04/2018 DD. 4699	2.550	B.1) Acquisti di beni	-	-	-	-	-	-
		B.2) Acquisti di servizi sanitari	-	-	-	-	-	
		B.3) Acquisti di servizi non sanitari	-	-	-	-	2.550	
		B.6) Costi del personale	-	-	-	-	-	
		Altri costi (dettagliare)	-	-	-	-	-	
		Totale	-	-	-	-	2.550	
2019 - RIMBORSO EDUCATIVA DOMICILIARE COMUNE DI TORRITA DI SIENA	4.365	B.1) Acquisti di beni	-	-	-	-	-	-
		B.2) Acquisti di servizi sanitari	-	-	-	-	-	
		B.3) Acquisti di servizi non sanitari	-	-	-	-	4.365	
		B.6) Costi del personale	-	-	-	-	-	
		Altri costi (dettagliare)	-	-	-	-	-	
		Totale	-	-	-	-	4.365	
2019 - RIMBORSO FRAS ANNO 2019 ZONA VALDICHIANA	55.692	B.1) Acquisti di beni	-	-	-	-	-	-
		B.2) Acquisti di servizi sanitari	-	-	-	-	-	
		B.3) Acquisti di servizi non sanitari	-	-	-	-	55.692	
		B.6) Costi del personale	-	-	-	-	-	
		Altri costi (dettagliare)	-	-	-	-	-	
		Totale	-	-	-	-	55.692	
2019 - RIMBORSO FNPS ANNO 2019 ZONA VALDICHIANA	256.219	B.1) Acquisti di beni	-	-	-	-	-	-
		B.2) Acquisti di servizi sanitari	-	-	-	-	-	
		B.3) Acquisti di servizi non sanitari	-	-	-	-	256.219	
		B.6) Costi del personale	-	-	-	-	-	
		Altri costi (dettagliare)	-	-	-	-	-	
		Totale	-	-	-	-	256.219	
2019 - RIMBORSO COSTI SOSTENUTI PER FNA 2019 ZONA VALDICHIANA	966.489	B.1) Acquisti di beni	-	-	-	-	-	-
		B.2) Acquisti di servizi sanitari	-	-	-	-	-	
		B.3) Acquisti di servizi non sanitari	-	-	-	-	966.489	
		B.6) Costi del personale	-	-	-	-	-	
		Altri costi (dettagliare)	-	-	-	-	-	
		Totale	-	-	-	-	966.489	
2019 - DGRT n. 1472/2018 ZONA AMIATA	52.393	B.1) Acquisti di beni	-	-	-	-	-	-
		B.2) Acquisti di servizi sanitari	-	-	-	-	-	
		B.3) Acquisti di servizi non sanitari	-	-	-	-	52.393	
		B.6) Costi del personale	-	-	-	-	-	
		Altri costi (dettagliare)	-	-	-	-	-	
		Totale	-	-	-	-	52.393	

ASSEGNAZIONE INIZIALE CONTRIBUTO		UTILIZZI / COSTI					FONDO AL 31/12/2019	
Esercizio	Importo contributo	Tipologia	Importo					
			Esercizio 2015 e precedenti	Esercizio 2016	Esercizio 2017	Esercizio 2018		Esercizio 2019
2019 - RISORSE PER SERVIZI SOCIALI 2019 - IPPOTERAPIA	2.578	B.1) Acquisti di beni	-	-	-	-	-	-
		B.2) Acquisti di servizi sanitari	-	-	-	-	-	
		B.3) Acquisti di servizi non sanitari	-	-	-	-	2.578	
		B.6) Costi del personale	-	-	-	-	-	
		Altri costi (dettagliare)	-	-	-	-	-	
		Totale	-	-	-	-	2.578	
2019 - RISORSE PER SERVIZI SOCIALI 2019 - SUSSIDI A MINORI E FAM. AFFIDATARIE	7.896	B.1) Acquisti di beni	-	-	-	-	-	-
		B.2) Acquisti di servizi sanitari	-	-	-	-	-	
		B.3) Acquisti di servizi non sanitari	-	-	-	-	7.896	
		B.6) Costi del personale	-	-	-	-	-	
		Altri costi (dettagliare)	-	-	-	-	-	
		Totale	-	-	-	-	7.896	
2019 - RISORSE PER SERVIZI SOCIALI 2019 - SUSSIDI A DISABILI	306	B.1) Acquisti di beni	-	-	-	-	-	-
		B.2) Acquisti di servizi sanitari	-	-	-	-	-	
		B.3) Acquisti di servizi non sanitari	-	-	-	-	306	
		B.6) Costi del personale	-	-	-	-	-	
		Altri costi (dettagliare)	-	-	-	-	-	
		Totale	-	-	-	-	306	
2019 - RISORSE PER SERVIZI SOCIALI 2019 -INTEGR. PERS. C.SOCIALE GRACCIANO	17.456	B.1) Acquisti di beni	-	-	-	-	-	-
		B.2) Acquisti di servizi sanitari	-	-	-	-	-	
		B.3) Acquisti di servizi non sanitari	-	-	-	-	17.456	
		B.6) Costi del personale	-	-	-	-	-	
		Altri costi (dettagliare)	-	-	-	-	-	
		Totale	-	-	-	-	17.456	
2019 - RIMBORSO FRAS ANNO 2019 ZONA AMIATA	31.327	B.1) Acquisti di beni	-	-	-	-	-	-
		B.2) Acquisti di servizi sanitari	-	-	-	-	-	
		B.3) Acquisti di servizi non sanitari	-	-	-	-	31.327	
		B.6) Costi del personale	-	-	-	-	-	
		Altri costi (dettagliare)	-	-	-	-	-	
		Totale	-	-	-	-	31.327	
2019 - RIMBORSO FNPS ANNO 2019 ZONA AMIATA	143.179	B.1) Acquisti di beni	-	-	-	-	-	-
		B.2) Acquisti di servizi sanitari	-	-	-	-	-	
		B.3) Acquisti di servizi non sanitari	-	-	-	-	143.179	
		B.6) Costi del personale	-	-	-	-	-	
		Altri costi (dettagliare)	-	-	-	-	-	
		Totale	-	-	-	-	143.179	
2019 - DEL. DG N. 963 DEL 28/08/2019	11.430	B.1) Acquisti di beni	-	-	-	-	-	-
		B.2) Acquisti di servizi sanitari	-	-	-	-	-	
		B.3) Acquisti di servizi non sanitari	-	-	-	-	11.430	
		B.6) Costi del personale	-	-	-	-	-	
		Altri costi (dettagliare)	-	-	-	-	-	
		Totale	-	-	-	-	11.430	

ASSEGNAZIONE INIZIALE CONTRIBUTO		UTILIZZI / COSTI					FONDO AL 31/12/2019	
Esercizio	Importo contributo	Tipologia	Importo					
			Esercizio 2015 e precedenti	Esercizio 2016	Esercizio 2017	Esercizio 2018	Esercizio 2019	
2019 - TRASFERIMENTI V/USL QUOTE SERV. SOCIALI ANNO 2019 - SDS AMIATA-VALDICHIANA	975.000	B.1) Acquisti di beni	-	-	-	-	-	-
		B.2) Acquisti di servizi sanitari	-	-	-	-	-	
		B.3) Acquisti di servizi non sanitari	-	-	-	-	975.000	
		B.6) Costi del personale	-	-	-	-	-	
		Altri costi (dettagliare)	-	-	-	-	-	
		Totale	-	-	-	-	975.000	
2019 - TRASFERIMENTI QUOTE SERVIZI SOCIALI ANNO 2019 - DA COMUNE SAN QUIRICO D'ORCIA	80.000	B.1) Acquisti di beni	-	-	-	-	-	-
		B.2) Acquisti di servizi sanitari	-	-	-	-	-	
		B.3) Acquisti di servizi non sanitari	-	-	-	-	80.000	
		B.6) Costi del personale	-	-	-	-	-	
		Altri costi (dettagliare)	-	-	-	-	-	
		Totale	-	-	-	-	80.000	
2019 - Contributi da Comuni Gestione Sociale AREZZO	775.720	B.1) Acquisti di beni	-	-	-	-	-	-
		B.2) Acquisti di servizi sanitari	-	-	-	-	-	
		B.3) Acquisti di servizi non sanitari	-	-	-	-	775.720	
		B.6) Costi del personale	-	-	-	-	-	
		Altri costi (dettagliare)	-	-	-	-	-	
		Totale	-	-	-	-	775.720	
2019 - Contributi da Comuni Gestione Sociale AREZZO - Comune di Capolona	248.796	B.1) Acquisti di beni	-	-	-	-	-	-
		B.2) Acquisti di servizi sanitari	-	-	-	-	-	
		B.3) Acquisti di servizi non sanitari	-	-	-	-	248.796	
		B.6) Costi del personale	-	-	-	-	-	
		Altri costi (dettagliare)	-	-	-	-	-	
		Totale	-	-	-	-	248.796	
2019 - Contributi da Comuni Gestione Sociale AREZZO - Comuni Valdichiana Per Fondo Sociale ed Altri Progetti	15.000	B.1) Acquisti di beni	-	-	-	-	-	10.000
		B.2) Acquisti di servizi sanitari	-	-	-	-	-	
		B.3) Acquisti di servizi non sanitari	-	-	-	-	5.000	
		B.6) Costi del personale	-	-	-	-	-	
		Altri costi (dettagliare)	-	-	-	-	-	
		Totale	-	-	-	-	5.000	
2019 - DDG 742/2019	1.732.267	B.1) Acquisti di beni	-	-	-	-	-	57.860
		B.2) Acquisti di servizi sanitari	-	-	-	-	-	
		B.3) Acquisti di servizi non sanitari	-	-	-	-	1.674.407	
		B.6) Costi del personale	-	-	-	-	-	
		Altri costi (dettagliare)	-	-	-	-	-	
		Totale	-	-	-	-	1.674.407	
2019 - Contributi da Comuni Grosseto	20.000	B.1) Acquisti di beni	-	-	-	-	-	10.025
		B.2) Acquisti di servizi sanitari	-	-	-	-	-	
		B.3) Acquisti di servizi non sanitari	-	-	-	-	9.975	
		B.6) Costi del personale	-	-	-	-	-	
		Altri costi (dettagliare)	-	-	-	-	-	
		Totale	-	-	-	-	9.975	

ASSEGNAZIONE INIZIALE CONTRIBUTO		UTILIZZI / COSTI					FONDO AL 31/12/2019	
Esercizio	Importo contributo	Tipologia	Importo					
			Esercizio 2015 e precedenti	Esercizio 2016	Esercizio 2017	Esercizio 2018		Esercizio 2019
2019 - FONDI COM MAGLIANO-ALTRI INTERV. ED.SCOLAST	7.220	B.1) Acquisti di beni	-	-	-	-	-	1.580
		B.2) Acquisti di servizi sanitari	-	-	-	-	-	
		B.3) Acquisti di servizi non sanitari	-	-	-	-	5.640	
		B.6) Costi del personale	-	-	-	-	-	
		Altri costi (dettagliare)	-	-	-	-	-	
		Totale	-	-	-	-	5.640	
2019 - DET. PROV. 1342/2018	7.338	B.1) Acquisti di beni	-	-	-	-	-	-
		B.2) Acquisti di servizi sanitari	-	-	-	-	-	
		B.3) Acquisti di servizi non sanitari	-	-	-	-	7.338	
		B.6) Costi del personale	-	-	-	-	-	
		Altri costi (dettagliare)	-	-	-	-	-	
		Totale	-	-	-	-	7.338	
2019 - DET. PROV. 992/2019	10.119	B.1) Acquisti di beni	-	-	-	-	-	9.188
		B.2) Acquisti di servizi sanitari	-	-	-	-	-	
		B.3) Acquisti di servizi non sanitari	-	-	-	-	931	
		B.6) Costi del personale	-	-	-	-	-	
		Altri costi (dettagliare)	-	-	-	-	-	
		Totale	-	-	-	-	931	
2019 - DET. PROV. 1066/2019	10.452	B.1) Acquisti di beni	-	-	-	-	-	10.452
		B.2) Acquisti di servizi sanitari	-	-	-	-	-	
		B.3) Acquisti di servizi non sanitari	-	-	-	-	-	
		B.6) Costi del personale	-	-	-	-	-	
		Altri costi (dettagliare)	-	-	-	-	-	
		Totale	-	-	-	-	-	
2019 - DET. PROV. 1492/2019	11.134	B.1) Acquisti di beni	-	-	-	-	-	11.134
		B.2) Acquisti di servizi sanitari	-	-	-	-	-	
		B.3) Acquisti di servizi non sanitari	-	-	-	-	-	
		B.6) Costi del personale	-	-	-	-	-	
		Altri costi (dettagliare)	-	-	-	-	-	
		Totale	-	-	-	-	-	
2019 - Contributo trasporti sociali per Comune di Capolona	4.672	B.1) Acquisti di beni	-	-	-	-	-	-
		B.2) Acquisti di servizi sanitari	-	-	-	-	-	
		B.3) Acquisti di servizi non sanitari	-	-	-	-	4.672	
		B.6) Costi del personale	-	-	-	-	-	
		Altri costi (dettagliare)	-	-	-	-	-	
		Totale	-	-	-	-	4.672	
2019 - DDG 1041/2017	25.000	B.1) Acquisti di beni	-	-	-	-	-	-
		B.2) Acquisti di servizi sanitari	-	-	-	-	-	
		B.3) Acquisti di servizi non sanitari	-	-	-	-	-	
		B.6) Costi del personale	-	-	-	-	25.000	
		Altri costi - Beni inventariabili	-	-	-	-	-	
		Totale	-	-	-	-	25.000	

ASSEGNAZIONE INIZIALE CONTRIBUTO		UTILIZZI / COSTI					FONDO AL 31/12/2019	
Esercizio	Importo contributo	Tipologia	Importo					
			Esercizio 2015 e precedenti	Esercizio 2016	Esercizio 2017	Esercizio 2018	Esercizio 2019	
2019 - DDG 339/2017	18.750	B.1) Acquisti di beni	-	-	-	-	-	18.750
		B.2) Acquisti di servizi sanitari	-	-	-	-	-	
		B.3) Acquisti di servizi non sanitari	-	-	-	-	-	
		B.6) Costi del personale	-	-	-	-	-	
		Altri costi (dettagliare)	-	-	-	-	-	
		Totale	-	-	-	-	-	
2019 - DDG 1054/2019	2.795	B.1) Acquisti di beni	-	-	-	-	-	-
		B.2) Acquisti di servizi sanitari	-	-	-	-	-	
		B.3) Acquisti di servizi non sanitari	-	-	-	-	-	
		B.6) Costi del personale	-	-	-	-	-	
		Altri costi - contributi ad Enti e Associazioni	-	-	-	-	2.795	
		Totale	-	-	-	-	2.795	
2019 - DDG 152/2018	4.025	B.1) Acquisti di beni	-	-	-	-	-	4.025
		B.2) Acquisti di servizi sanitari	-	-	-	-	-	
		B.3) Acquisti di servizi non sanitari	-	-	-	-	-	
		B.6) Costi del personale	-	-	-	-	-	
		Altri costi (dettagliare)	-	-	-	-	-	
		Totale	-	-	-	-	-	
2019 - DDG 633/2019	2.750	B.1) Acquisti di beni	-	-	-	-	-	2.750
		B.2) Acquisti di servizi sanitari	-	-	-	-	-	
		B.3) Acquisti di servizi non sanitari	-	-	-	-	-	
		B.6) Costi del personale	-	-	-	-	-	
		Altri costi (dettagliare)	-	-	-	-	-	
		Totale	-	-	-	-	-	
2019 - DECR. 11052	20.000	B.1) Acquisti di beni	-	-	-	-	-	20.000
		B.2) Acquisti di servizi sanitari	-	-	-	-	-	
		B.3) Acquisti di servizi non sanitari	-	-	-	-	-	
		B.6) Costi del personale	-	-	-	-	-	
		Altri costi (dettagliare)	-	-	-	-	-	
		Totale	-	-	-	-	-	
2019 - Contributo 2019 C. Socializzazione Valdarno	43.046	B.1) Acquisti di beni	-	-	-	-	-	-
		B.2) Acquisti di servizi sanitari	-	-	-	-	-	
		B.3) Acquisti di servizi non sanitari	-	-	-	-	43.046	
		B.6) Costi del personale	-	-	-	-	-	
		Altri costi (dettagliare)	-	-	-	-	-	
		Totale	-	-	-	-	43.046	
2019 - DECR. 12349/2019	660	B.1) Acquisti di beni	-	-	-	-	-	-
		B.2) Acquisti di servizi sanitari	-	-	-	-	-	
		B.3) Acquisti di servizi non sanitari	-	-	-	-	660	
		B.6) Costi del personale	-	-	-	-	-	
		Altri costi (dettagliare)	-	-	-	-	-	
		Totale	-	-	-	-	660	

ASSEGNAZIONE INIZIALE CONTRIBUTIVO		UTILIZZI / COSTI					FONDO AL 31/12/2019	
Esercizio	Importo contributo	Tipologia	Importo					
			Esercizio 2015 e precedenti	Esercizio 2016	Esercizio 2017	Esercizio 2018	Esercizio 2019	
2019 - DEL 1557/19 - PAY BACK	2.948.485	B.1) Acquisti di beni	-	-	-	-	-	-
		B.2) Acquisti di servizi sanitari	-	-	-	-	2.948.485	
		B.3) Acquisti di servizi non sanitari	-	-	-	-	-	
		B.6) Costi del personale	-	-	-	-	-	
		Altri costi (dettagliare)	-	-	-	-	-	
		Totale	-	-	-	-	2.948.485	
2019 - DECR. 4699/2019	1.257.307	B.1) Acquisti di beni	-	-	-	-	-	111.178
		B.2) Acquisti di servizi sanitari	-	-	-	-	-	
		B.3) Acquisti di servizi non sanitari	-	-	-	-	1.146.128	
		B.6) Costi del personale	-	-	-	-	-	
		Altri costi (dettagliare)	-	-	-	-	-	
		Totale	-	-	-	-	1.146.128	
TOTALE ASLTOSCANA SUD EST	33.490.681		-	3.484.894	2.997.118	3.903.312	16.900.243	6.205.114
TOTALE	39.973.516		1.964.206	3.751.759	3.391.715	4.606.453	17.478.290	8.781.093

Tab. 39 - Dettaglio movimentazioni quota inutilizzata contributi per ricerca
Non ci sono movimenti in questo aggregato

Tab. 40 - Dettaglio movimentazioni quota inutilizzata contributi vincolati da privati

ASSEGNAZIONE INIZIALE CONTRIBUTIVO		UTILIZZI / COSTI					FONDO AL 31/12/2019	
Esercizio	Importo contributo	Tipologia	Importo					
			Esercizio 2015 e precedenti	Esercizio 2016	Esercizio 2017	Esercizio 2018	Esercizio 2019	
EX ASL 7 - SIENA								
2012 -2013 - Varie Donazioni non deliberate - Val d'Elsa	7.309	B.1) Acquisti di beni						5.793
		B.2) Acquisti di servizi sanitari						
		B.3) Acquisti di servizi non sanitari						
		B.6) Costi del personale					-	
		Altri costi - beni inventariabili					1.516	
		Totale					1.516	
2013 - DDG 3/2014	8.370	B.1) Acquisti di beni						8.329
		B.2) Acquisti di servizi sanitari						
		B.3) Acquisti di servizi non sanitari						
		B.6) Costi del personale					-	
		Altri costi - beni inventariabili					41	
		Totale					41	
2013 - DDG 151/2014	2.041	B.1) Acquisti di beni						1.041
		B.2) Acquisti di servizi sanitari						
		B.3) Acquisti di servizi non sanitari						
		B.6) Costi del personale					-	
		Altri costi - beni inventariabili					1.000	
		Totale					1.000	
2013 - DDG 185/2013	816	B.1) Acquisti di beni						104

ASSEGNAZIONE INIZIALE CONTRIBUTO		UTILIZZI / COSTI					FONDO AL 31/12/201 9	
Esercizio	Importo contributo	Tipologia	Importo					
			Esercizio 2015 e precedent i	Esercizio 2016	Esercizi o 2017	Esercizio 2018		Esercizi o 2019
		B.2) Acquisti di servizi sanitari						
		B.3) Acquisti di servizi non sanitari						
		B.6) Costi del personale						
		Altri costi - beni durevoli		23	-	-		689
		Totale	-	23	-	-		689
2014 - DDG 3/2014	355	B.1) Acquisti di beni						
		B.2) Acquisti di servizi sanitari						
		B.3) Acquisti di servizi non sanitari						
		B.6) Costi del personale						
		Altri costi - sussidi agli assistiti						
		Totale	-	-	-	-		-
2014 - DDG 151/2014	1.000	B.1) Acquisti di beni						
		B.2) Acquisti di servizi sanitari						
		B.3) Acquisti di servizi non sanitari						
		B.6) Costi del personale						
		Altri costi (dettagliare)						
		Totale	-	-	-	-		-
2014 - DDG 317/2014	1.415	B.1) Acquisti di beni						
		B.2) Acquisti di servizi sanitari						
		B.3) Acquisti di servizi non sanitari						
		B.6) Costi del personale						
		Altri costi - beni durevoli						
		Totale	-	-	-	-		488
2015 - DECR. V.C. 41/2015	350	B.1) Acquisti di beni						
		B.2) Acquisti di servizi sanitari						
		B.3) Acquisti di servizi non sanitari						
		B.6) Costi del personale						
		Altri costi (dettagliare)						
		Totale	-	-	-	-		-
2015 - DECR. V.C. 141/2015	3.000	B.1) Acquisti di beni						
		B.2) Acquisti di servizi sanitari						
		B.3) Acquisti di servizi non sanitari						
		B.6) Costi del personale						
		Altri costi - beni durevoli						
		Totale	-	-	-	-		350
2009 - DONAZIONE BALDI	4.173	B.1) Acquisti di beni						
		B.2) Acquisti di servizi sanitari						
		B.3) Acquisti di servizi non sanitari						
		B.6) Costi del personale						
		Altri costi - investimenti						
		Totale	-	-	-	-		4.173
TOTALE EX ASL 7 SIENA	28.829			23				8.257
EX ASL 8 - AREZZO								
2014 - ELII LILLY - Patologie croniche e stili di vita	14.400	B.1) Acquisti di beni						
		B.2) Acquisti di servizi sanitari						
		B.3) Acquisti di servizi non sanitari						
		B.6) Costi del personale						

ASSEGNAZIONE INIZIALE CONTRIBUTO		UTILIZZI / COSTI					FONDO AL 31/12/201 9	
Esercizio	Importo contributo	Tipologia	Importo					
			Esercizio 2015 e precedenti	Esercizio 2016	Esercizi o 2017	Esercizio 2018		Esercizi o 2019
		Altri costi (dettagliare)						
		Totale	-	-	-	-	-	
2015 – GLAXOSMITHKLINE – Broncopneumopatia cronica ostruttiva	15.000	B.1) Acquisti di beni						15.000
		B.2) Acquisti di servizi sanitari						
		B.3) Acquisti di servizi non sanitari						
		B.6) Costi del personale						
		Altri costi (dettagliare)						
		Totale						
2013 – ABBVIE – Analisi Epidemiologica malattie coniche intestino	20.000	B.1) Acquisti di beni					0	
		B.2) Acquisti di servizi sanitari						
		B.3) Acquisti di servizi non sanitari						
		B.6) Costi del personale						
		Altri costi (dettagliare)	19.855	-	-	145		
		Totale	19.855	-	-	145		
2012 – BRISTOL MEYERS – Prevenire è un atto d'amore	30.000	B.1) Acquisti di beni					14.270	
		B.2) Acquisti di servizi sanitari						
		B.3) Acquisti di servizi non sanitari	15.730					
		B.6) Costi del personale						
		Altri costi (dettagliare)						
		Totale	15.730	-	-	-		
2013 – JOHNSON&JOHNSON – Arezzo SiCura	50.000	B.1) Acquisti di beni					27.976	
		B.2) Acquisti di servizi sanitari						
		B.3) Acquisti di servizi non sanitari	9.247	-	-	-		
		B.6) Costi del personale						
		Altri costi (dettagliare)	12.777					
		Totale	22.024	-	-	-		
2014 – JOHNSON&JOHNSON – Arezzo SiCura	20.000	B.1) Acquisti di beni					20.000	
		B.2) Acquisti di servizi sanitari						
		B.3) Acquisti di servizi non sanitari						
		B.6) Costi del personale						
		Altri costi (dettagliare)						
		Totale						
2013 – ELII LILLY – Progetto Vautazione ChCm	20.000	B.1) Acquisti di beni					20.000	
		B.2) Acquisti di servizi sanitari						
		B.3) Acquisti di servizi non sanitari						
		B.6) Costi del personale						
		Altri costi (dettagliare)						
		Totale						
2014 – ELII LILLY – Progetto Vautazione ChCm	20.000	B.1) Acquisti di beni					20.000	
		B.2) Acquisti di servizi sanitari						
		B.3) Acquisti di servizi non sanitari						
		B.6) Costi del personale						
		Altri costi (dettagliare)						
		Totale						
2013 – ABBVIE – Il dolore benigno nelle patologie croniche	25.000	B.1) Acquisti di beni					18.249	
		B.2) Acquisti di servizi sanitari						
		B.3) Acquisti di servizi non sanitari						
		B.6) Costi del personale						

ASSEGNAZIONE INIZIALE CONTRIBUTO		UTILIZZI / COSTI					FONDO AL 31/12/201 9	
Esercizio	Importo contributo	Tipologia	Importo					
			Esercizio 2015 e precedenti	Esercizio 2016	Esercizio 2017	Esercizio 2018		Esercizio 2019
		Altri costi – borse di studio		6.751	-	-	-	
		Totale	-	6.751	-	-	-	
2014 – NOVARTIS FARMA – Appropriatazza nella gestione sclerosi multipla	12.295	B.1) Acquisti di beni						-
		B.2) Acquisti di servizi sanitari						12.295
		B.3) Acquisti di servizi non sanitari					-	-
		B.6) Costi del personale						-
		Altri costi (dettagliare)						-
		Totale	-	-	-	-	-	12.295
2015 – FONDAZIONE CESALPINO – Teoria neuropsicomotoria in età evolutiva	30.000	B.1) Acquisti di beni						1.866
		B.2) Acquisti di servizi sanitari						-
		B.3) Acquisti di servizi non sanitari					-	-
		B.6) Costi del personale						-
		Altri costi (dettagliare)		9.468	8.784	1.464		8.418
		Totale	-	9.468	8.784	1.464		8.418
2015 – ROCHE SPA – Inserimento farmacista in ambito oncologico	15.000	B.1) Acquisti di beni						15.000
		B.2) Acquisti di servizi sanitari						-
		B.3) Acquisti di servizi non sanitari					-	-
		B.6) Costi del personale						-
		Altri costi (dettagliare)						-
		Totale	-	-	-	-	-	-
TOTALE EX ASL 8 AREZZO	271.695		57.609	16.219	8.784	1.609	20.713	166.761
EX ASL 9 GROSSETO								
2003 - delibera n° 1155/03	45.000	B.1) Acquisti di beni	385					9.038
		B.2) Acquisti di servizi sanitari						-
		B.3) Acquisti di servizi non sanitari	35.577				-	-
		B.6) Costi del personale						-
		Altri costi (dettagliare)						-
		Totale	35.962	-	-	-	-	-
2014 - DEL.AZ.544/2013	18.000	B.1) Acquisti di beni	-					18.000
		B.2) Acquisti di servizi sanitari						-
		B.3) Acquisti di servizi non sanitari					-	-
		B.6) Costi del personale						-
		Altri costi (dettagliare)						-
		Totale	-	-	-	-	-	-
2014 - donazione Malatesta IV Stormo a favore EAS Del.aziendale 97 del 7/3/14	4.865	B.1) Acquisti di beni	-					-
		B.2) Acquisti di servizi sanitari						-
		B.3) Acquisti di servizi non sanitari	1.857	500				-
		B.6) Costi del personale						-
		Altri costi - contributi a Enti e Associazioni						2.508
		Totale						

ASSEGNAZIONE INIZIALE CONTRIBUTO		UTILIZZI / COSTI					FONDO AL 31/12/201 9	
Esercizio	Importo contributo	Tipologia	Importo					
			Esercizio 2015 e precedenti	Esercizio 2016	Esercizi o 2017	Esercizio 2018		Esercizi o 2019
			1.857	500	-	-	2.508	
2015 - Donazione Pfizer - DECRETO 131 DEL 26/10/15	10.000	B.1) Acquisti di beni	-					10.000
		B.2) Acquisti di servizi sanitari						
		B.3) Acquisti di servizi non sanitari						
		B.6) Costi del personale						
		Altri costi (dettagliare)						
		Totale						
2015 - Donazione Boehringer -DECRETO 174 DEL 26/11/2015	5.000	B.1) Acquisti di beni	-					75
		B.2) Acquisti di servizi sanitari						
		B.3) Acquisti di servizi non sanitari				3.246		
		B.6) Costi del personale						
		Altri costi - beni inventariabili					1.680	
		Totale				3.246	1.680	
2012 - FONDO MPS COMUNE DI ORBETELLIO C.C.N. 180/2012	9.695	B.1) Acquisti di beni	-					4.695
		B.2) Acquisti di servizi sanitari		5.000				
		B.3) Acquisti di servizi non sanitari						
		B.6) Costi del personale						
		Altri costi (dettagliare)						
		Totale			5.000			
2015 COMPARTECIPAZIONI FNA - SOCIALE	50.000	B.1) Acquisti di beni	-					-
		B.2) Acquisti di servizi sanitari						
		B.3) Acquisti di servizi non sanitari	8.418	7.099	414	34.069		
		B.6) Costi del personale						
		Altri costi (dettagliare)						
		Totale	8.418	7.099	414	34.069		
TOTALE EX ASL 9 GROSSETO	142.560		46.237	12.599	414	37.315	4.188	41.808
<i>ASL TOSCANA SUD EST</i>								
2016 - DONAZIONE SAVERI ESTER - DECR. V.C.232	600	B.1) Acquisti di beni	-					-
		B.2) Acquisti di servizi sanitari						
		B.3) Acquisti di servizi non sanitari						
		B.6) Costi del personale						
		Altri costi - Beni inventariabili					600	
		Totale					600	
2016 - B.Studio "Screening aterosclerosi asintomatica con ultrasuoni" Studio VASA - Da FONDAZIONE A.CESALPINO	20.000	B.1) Acquisti di beni	-					1.638
		B.2) Acquisti di servizi sanitari						
		B.3) Acquisti di servizi non sanitari						
		B.6) Costi del personale						
		Altri costi - borse di studio		1.526	8.784	8.052		
		Totale		1.526	8.784	8.052		
2016 - i rata Progetto Radioterapia Stereotassica in pazienti oligometastatici - Da FONDAZIONE	30.000	B.1) Acquisti di beni	-					23.412
		B.2) Acquisti di servizi sanitari						
						6.588		

ASSEGNAZIONE INIZIALE CONTRIBUTO		UTILIZZI / COSTI					FONDO AL 31/12/201 9	
Esercizio	Importo contributo	Tipologia	Importo					
			Esercizio 2015 e precedenti	Esercizio 2016	Esercizi o 2017	Esercizio 2018		Esercizi o 2019
A.CESALPINO		B.3) Acquisti di servizi non sanitari				-	-	
		B.6) Costi del personale				-	-	
		Altri costi (dettagliare)				-	-	
		Totale				6.588	-	
2016 - Donazione reparto Ematologia San Donato	175	B.1) Acquisti di beni	-					
		B.2) Acquisti di servizi sanitari				175	-	
		B.3) Acquisti di servizi non sanitari				-	-	
		B.6) Costi del personale				-	-	
		Altri costi (dettagliare)				-	-	
		Totale				175	-	
2016 - DONAZ. X ONCOLOGIA NOTTOLA DA VERDI L. E L.	1.000	B.1) Acquisti di beni	-					
		B.2) Acquisti di servizi sanitari						
		B.3) Acquisti di servizi non sanitari				-	-	
		B.6) Costi del personale				-	-	
		Altri costi (dettagliare)				-	-	
		Totale				-	-	
2016 - VERSAMENTO X DONAZ.A PEDIATRIA MONTEPULCIANO DA CENTRO POLIVALENTE - DDG 414	1.345	B.1) Acquisti di beni	-					
		B.2) Acquisti di servizi sanitari						
		B.3) Acquisti di servizi non sanitari				-	-	
		B.6) Costi del personale				-	-	
		Altri costi (dettagliare)				-	-	
		Totale				-	-	
2016 - EX ASL 8 - Progetto Formazione FONTER	30.200	B.1) Acquisti di beni	-					
		B.2) Acquisti di servizi sanitari						
		B.3) Acquisti di servizi non sanitari				-	-	
		B.6) Costi del personale				-	-	
		Altri costi (dettagliare)				-	-	
		Totale				-	-	
2016 - CONTRIBUTO PER PREMIO LEAN - 1° EDIZIONE FORUM LEPOLDA	4.000	B.1) Acquisti di beni	-					
		B.2) Acquisti di servizi sanitari						
		B.3) Acquisti di servizi non sanitari				-	-	
		B.6) Costi del personale				-	-	
		Altri costi (dettagliare)				-	-	
		Totale				-	-	
2016 - EX ASL 7 - VARIE SPONSORIZZAZIONI	38.350	B.1) Acquisti di beni	-					
		B.2) Acquisti di servizi sanitari						
		B.3) Acquisti di servizi non sanitari				-	-	
		B.6) Costi del personale				-	-	
		Altri costi - eventi formativi finanziati da sponsorizzazioni			21.720	930	-	
		Totale			21.720	930	-	
2017 - DONAZIONE PER FINANZ.BORSA DI STUDIO ONCOLOGIA	10.000	B.1) Acquisti di beni	-					
		B.2) Acquisti di servizi sanitari						

ASSEGNAZIONE INIZIALE CONTRIBUTO		UTILIZZI / COSTI					FONDO AL 31/12/201 9	
Esercizio	Importo contributo	Tipologia	Importo					
			Esercizio 2015 e precedenti	Esercizio 2016	Esercizi o 2017	Esercizio 2018		Esercizi o 2019
PO POGGIBONSI		B.3) Acquisti di servizi non sanitari					-	-
		B.6) Costi del personale						-
		Altri costi (dettagliare)					-	-
		Totale					-	-
2017 - DONAZIONE PER ASSIST. DOMICILIARE	300	B.1) Acquisti di beni	-					300
		B.2) Acquisti di servizi sanitari						
		B.3) Acquisti di servizi non sanitari					-	-
		B.6) Costi del personale						-
		Altri costi (dettagliare)					-	-
		Totale					-	300
2017 - VARIE ENTRATE PER SPONSORIZZAZIONI EVENTI FORMATIVI	49.382	B.1) Acquisti di beni	-					
		B.2) Acquisti di servizi sanitari						
		B.3) Acquisti di servizi non sanitari					-	-
		B.6) Costi del personale						-
		Altri costi - attività formativa finanziata da sponsorizzazioni			34.513	2.042		550
		Totale			34.513	2.042		550
2017 - VARIE ENTRATE PER VENDITA PACCHETTI FORMATIVI	48.858	B.1) Acquisti di beni	-					
		B.2) Acquisti di servizi sanitari						
		B.3) Acquisti di servizi non sanitari					-	-
		B.6) Costi del personale						-
		Altri costi - attività formativa finanziata da vendita pacchetti formativi			29.650	4.250		600
		Totale			29.650	4.250		600
2017 - VERSAMENTO X DONAZ. ONCOLOGIA CAMPOSTAGGIA	900	B.1) Acquisti di beni	-					
		B.2) Acquisti di servizi sanitari						
		B.3) Acquisti di servizi non sanitari					-	-
		B.6) Costi del personale						-
		Altri costi (dettagliare)					-	-
		Totale					-	-
2017 - DONAZIONE Progetto reti cliniche integrate e strutturate anno 2017	110.000	B.1) Acquisti di beni	-					
		B.2) Acquisti di servizi sanitari						
		B.3) Acquisti di servizi non sanitari						
		B.6) Costi del personale					-	12.066
		Altri costi (dettagliare)					-	-
		Totale					-	12.066
2017 - DONAZIONE PROGETTO CONS. CARDIOLOGIA PED. MEYER E DIP. MATERNO INFANTILE	3.500	B.1) Acquisti di beni	-					
		B.2) Acquisti di servizi sanitari						
		B.3) Acquisti di servizi non sanitari					-	-
		B.6) Costi del personale						-
		Altri costi (dettagliare)					-	-
		Totale					-	-
2017 - DONAZIONE PROGETTO LAS MARIPOSAS	14.550	B.1) Acquisti di beni	-					
		B.2) Acquisti di servizi sanitari						
		B.3) Acquisti di servizi non sanitari						

ASSEGNAZIONE INIZIALE CONTRIBUTO		UTILIZZI / COSTI					FONDO AL 31/12/201 9	
Esercizio	Importo contributo	Tipologia	Importo					
			Esercizio 2015 e precedenti	Esercizio 2016	Esercizi o 2017	Esercizio 2018		Esercizi o 2019
					1.556	-	-	
		B.6) Costi del personale				-	9.625	
		Altri costi (dettagliare)			-	-	-	
		Totale			1.556	-	9.625	
2017 - DONAZIONE OTTIMIZZ.PERCORSO POST-DIMISSIONE PAZ.INFARTUATI	20.000	B.1) Acquisti di beni	-					-
		B.2) Acquisti di servizi sanitari						
		B.3) Acquisti di servizi non sanitari			-	-	-	
		B.6) Costi del personale				11.535	8.465	
		Altri costi (dettagliare)			-	-	-	
		Totale	-	-	-	11.535	8.465	
2017 - Contributi privati,lasciati Gestione Sociale GROSSETO	32.484	B.1) Acquisti di beni	-					-
		B.2) Acquisti di servizi sanitari						
		B.3) Acquisti di servizi non sanitari			-	11.220	21.264	
		B.6) Costi del personale				-	-	
		Altri costi (dettagliare)			-	-	-	
		Totale	-	-	-	11.220	21.264	
2017 - Proventi per servizi in delega G. Sociale GROSSETO	75.539	B.1) Acquisti di beni	-					0
		B.2) Acquisti di servizi sanitari						
		B.3) Acquisti di servizi non sanitari			31.417	44.122	-	
		B.6) Costi del personale			-	-	-	
		Altri costi (dettagliare)			-	-	-	
		Totale	-	-	31.417	44.122	-	
2017 - Progetto Bayer AG - DA BAYER AG	15.000	B.1) Acquisti di beni	-					15.000
		B.2) Acquisti di servizi sanitari						
		B.3) Acquisti di servizi non sanitari					-	
		B.6) Costi del personale					-	
		Altri costi (dettagliare)					-	
		Totale	-	-	-	-	-	
2017 - Prog. Dermatologia pediatrica San Donato - Oncologia	15.000	B.1) Acquisti di beni	-					0
		B.2) Acquisti di servizi sanitari				14.650	-	
		B.3) Acquisti di servizi non sanitari			-	-	-	
		B.6) Costi del personale				-	350	
		Altri costi (dettagliare)			-	-	-	
		Totale	-	-	-	14.650	350	
2017 - Studio Osservaz. Musicoterapia in ambito sanitario	2.500	B.1) Acquisti di beni	-					-
		B.2) Acquisti di servizi sanitari				2.500	-	
		B.3) Acquisti di servizi non sanitari			-	-	-	
		B.6) Costi del personale				-	-	
		Altri costi (dettagliare)			-	-	-	
		Totale	-	-	-	2.500	-	
2017 - Fin. docum. di organizzazione Nuovi	15.000	B.1) Acquisti di beni	-					15.000

ASSEGNAZIONE INIZIALE CONTRIBUTIVO		UTILIZZI / COSTI					FONDO AL 31/12/2019	
Esercizio	Importo contributo	Tipologia	Importo					
			Esercizio 2015 e precedenti	Esercizio 2016	Esercizio 2017	Esercizio 2018		Esercizio 2019
Dip.Oncologico e Materno Infantile - DA FONDAZIONE CESARE SERONO		B.2) Acquisti di servizi sanitari						
		B.3) Acquisti di servizi non sanitari						
		B.6) Costi del personale						
		Altri costi (dettagliare)						
		Totale						
2017 - DONAZIONE REP. GERIATRIA SAN DONATO	4.680	B.1) Acquisti di beni						
		B.2) Acquisti di servizi sanitari						
		B.3) Acquisti di servizi non sanitari						
		B.6) Costi del personale						
		Altri costi (dettagliare)						
		Totale						
2017 - Fin. Tumori Sist. Nervoso Centrale	18.333	B.1) Acquisti di beni						
		B.2) Acquisti di servizi sanitari						
		B.3) Acquisti di servizi non sanitari						
		B.6) Costi del personale						
		Altri costi - Borse di studio						
		Totale			14.974	778		
2017 - V Rata Progetto STEP - Esordi Psicotici - DA FONDAZIONE A.CESALPINO	3.000	B.1) Acquisti di beni						
		B.2) Acquisti di servizi sanitari						
		B.3) Acquisti di servizi non sanitari						
		B.6) Costi del personale						
		Altri costi - Borse di studio						
		Totale			14.974	778		
2017 - B.Studio Teleassistenza Pneumologia Dr. Scala - DA FONDAZIONE A.CESALPINO	9.999	B.1) Acquisti di beni						
		B.2) Acquisti di servizi sanitari						
		B.3) Acquisti di servizi non sanitari						
		B.6) Costi del personale						
		Altri costi - Borse di studio						
		Totale			6.820	3.179		
2017 - PROGETTO PROSTATE UNIT - DA CALCITAREZZO	6.625	B.1) Acquisti di beni						
		B.2) Acquisti di servizi sanitari						
		B.3) Acquisti di servizi non sanitari						
		B.6) Costi del personale						
		Altri costi - Borse di studio						
		Totale			6.216			
2018 - DDG 952/2017	75.000	B.1) Acquisti di beni						
		B.2) Acquisti di servizi sanitari						
		B.3) Acquisti di servizi non sanitari						
		B.6) Costi del personale						
		Altri costi (dettagliare)						
		Totale			6.216			
2018 - DDG 172/2018	970	B.1) Acquisti di beni						
		B.2) Acquisti di servizi sanitari						

ASSEGNAZIONE INIZIALE CONTRIBUTIVO		UTILIZZI / COSTI					FONDO AL 31/12/2019		
Esercizio	Importo contributo	Tipologia	Importo						
			Esercizio 2015 e precedenti	Esercizio 2016	Esercizio 2017	Esercizio 2018		Esercizio 2019	
		B.3) Acquisti di servizi non sanitari					-	-	
		B.6) Costi del personale							
		Altri costi (dettagliare)					-	-	
		Totale	-	-	-	-	-	-	
2018 - DDG 17/2018	10.000	B.1) Acquisti di beni	-						6.897
		B.2) Acquisti di servizi sanitari							
		B.3) Acquisti di servizi non sanitari					-	3.103	
		B.6) Costi del personale						-	
		Altri costi (dettagliare)					-	-	
		Totale	-	-	-	-	-	3.103	
2018 - PROGETTO SCREENING DEL DISTRESS PSICOLOGICO TUMORE AL SENO	20.000	B.1) Acquisti di beni	-						8.000
		B.2) Acquisti di servizi sanitari							
		B.3) Acquisti di servizi non sanitari					-	-	
		B.6) Costi del personale						12.000	
		Altri costi (dettagliare)					-	-	
		Totale	-	-	-	-	-	12.000	
2018 - DONAZ. X DIP.MAT-INFANT/CARD.NOTTO LA	1.000	B.1) Acquisti di beni	-						1.000
		B.2) Acquisti di servizi sanitari							
		B.3) Acquisti di servizi non sanitari					-	-	
		B.6) Costi del personale						-	
		Altri costi (dettagliare)					-	-	
		Totale	-	-	-	-	-	-	
2018 - DDG 193/2018	1.160	B.1) Acquisti di beni	-					1.160	-
		B.2) Acquisti di servizi sanitari							
		B.3) Acquisti di servizi non sanitari					-	-	
		B.6) Costi del personale						-	
		Altri costi (dettagliare)					-	-	
		Totale	-	-	-	-	-	1.160	
2018 - DDG 826/2018	1.000	B.1) Acquisti di beni	-						1.000
		B.2) Acquisti di servizi sanitari							
		B.3) Acquisti di servizi non sanitari					-	-	
		B.6) Costi del personale						-	
		Altri costi (dettagliare)					-	-	
		Totale	-	-	-	-	-	-	
2018 - Cardiocografo Ginecologia Ospedale della Gruccia	5.000	B.1) Acquisti di beni	-						-
		B.2) Acquisti di servizi sanitari							
		B.3) Acquisti di servizi non sanitari					-	-	
		B.6) Costi del personale						-	
		Altri costi - Beni inventariabili					-	5.000	
		Totale	-	-	-	-	-	5.000	
2018 - TELEASSISTENZA - Dr. Scala	7.334	B.1) Acquisti di beni	-						1.729
		B.2) Acquisti di servizi sanitari					5.605	-	

ASSEGNAZIONE INIZIALE CONTRIBUTO		UTILIZZI / COSTI					FONDO AL 31/12/201 9		
Esercizio	Importo contributo	Tipologia	Importo						
			Esercizio 2015 e precedenti	Esercizio 2016	Esercizi o 2017	Esercizio 2018		Esercizi o 2019	
		B.3) Acquisti di servizi non sanitari					-	-	
		B.6) Costi del personale					-	-	
		Altri costi (dettagliare)					-	-	
		Totale				5.605			
2018 - Det. 2726/2017	18.500	B.1) Acquisti di beni	-	-	-				1.785
		B.2) Acquisti di servizi sanitari							
		B.3) Acquisti di servizi non sanitari					-	-	
		B.6) Costi del personale					-	-	
		Altri costi - Borse di studio					16.715		
		Totale					16.715		
2018 - DG 975/2018	150	B.1) Acquisti di beni	-	-	-				150
		B.2) Acquisti di servizi sanitari							
		B.3) Acquisti di servizi non sanitari					-	-	
		B.6) Costi del personale					-	-	
		Altri costi (dettagliare)					-	-	
		Totale					-	-	
2018 - Delibera 789/2018	500	B.1) Acquisti di beni	-	-	-				500
		B.2) Acquisti di servizi sanitari							
		B.3) Acquisti di servizi non sanitari					-	-	
		B.6) Costi del personale					-	-	
		Altri costi (dettagliare)					-	-	
		Totale					-	-	
2018 - DDG 1348/2018	135	B.1) Acquisti di beni	-	-	-				135
		B.2) Acquisti di servizi sanitari							
		B.3) Acquisti di servizi non sanitari					-	-	
		B.6) Costi del personale					-	-	
		Altri costi (dettagliare)					-	-	
		Totale					-	-	
2018 - C.C. 5222 del 21/02/2018	10.000	B.1) Acquisti di beni	-	-	-				10.000
		B.2) Acquisti di servizi sanitari							
		B.3) Acquisti di servizi non sanitari					-	-	
		B.6) Costi del personale					-	-	
		Altri costi (dettagliare)					-	-	
		Totale					-	-	
2018 - Contributi privati, lasciati vincolati Gestione Sociale GROSSETO	99.246	B.1) Acquisti di beni	-	-	-				0
		B.2) Acquisti di servizi sanitari							
		B.3) Acquisti di servizi non sanitari					28.633	70.613	
		B.6) Costi del personale					-	-	
		Altri costi (dettagliare)					-	-	
		Totale					28.633	70.613	
2018 - Delibera 267/2018	15.000	B.1) Acquisti di beni	-	-	-				11.749
		B.2) Acquisti di servizi sanitari							
		B.3) Acquisti di servizi non sanitari							

ASSEGNAZIONE INIZIALE CONTRIBUTO		UTILIZZI / COSTI					FONDO AL 31/12/201 9	
Esercizio	Importo contributo	Tipologia	Importo					
			Esercizio 2015 e precedenti	Esercizio 2016	Esercizi o 2017	Esercizio 2018		Esercizi o 2019
						-	-	
		B.6) Costi del personale						3.251
		Altri costi (dettagliare)				-	-	
		Totale				-	-	3.251
2018 - Determina 2397/2017	24.000	B.1) Acquisti di beni	-	-				
		B.2) Acquisti di servizi sanitari				3.575	-	
		B.3) Acquisti di servizi non sanitari				-	-	
		B.6) Costi del personale				-	15.921	
		Altri costi (dettagliare)				-	-	
		Totale				3.575	15.921	
2018 - DDG 363/2017	80.000	B.1) Acquisti di beni	-	-				
		B.2) Acquisti di servizi sanitari						
		B.3) Acquisti di servizi non sanitari				-	-	
		B.6) Costi del personale				-	-	
		Altri costi (dettagliare)				-	-	
		Totale				-	-	
2018 - DDG 1150/2018	25.000	B.1) Acquisti di beni	-	-				
		B.2) Acquisti di servizi sanitari						
		B.3) Acquisti di servizi non sanitari				-	-	
		B.6) Costi del personale				-	-	
		Altri costi (dettagliare)				-	-	
		Totale				-	-	
2018 - DDG 1136/2018	25.200	B.1) Acquisti di beni	-	-				
		B.2) Acquisti di servizi sanitari						
		B.3) Acquisti di servizi non sanitari				-	-	
		B.6) Costi del personale				-	-	
		Altri costi - investimenti				-	25.000	
		Totale				-	25.000	
2018 - Quote iscrizione attività formativa	41.825	B.1) Acquisti di beni	-	-				
		B.2) Acquisti di servizi sanitari						
		B.3) Acquisti di servizi non sanitari				-	-	
		B.6) Costi del personale				-	-	
		Altri costi - attività formativa finanziata da quote iscrizione				11.615	11.250	
		Totale				11.615	11.250	
2018 - Quote iscrizione attività formativa Corsi OSS	87.390	B.1) Acquisti di beni	-	-				
		B.2) Acquisti di servizi sanitari						
		B.3) Acquisti di servizi non sanitari				-	-	
		B.6) Costi del personale				-	-	
		Altri costi - attività formativa finanziata da quote iscrizione				8.503	69.223	
		Totale				8.503	69.223	
2018 - Quote iscrizione attività formativa Corsi Robotica	124.297	B.1) Acquisti di beni	-	-				
		B.2) Acquisti di servizi sanitari						
		B.3) Acquisti di servizi non sanitari						

ASSEGNAZIONE INIZIALE CONTRIBUTO		UTILIZZI / COSTI					FONDO AL 31/12/201 9	
Esercizio	Importo contributo	Tipologia	Importo					
			Esercizio 2015 e precedenti	Esercizio 2016	Esercizi o 2017	Esercizio 2018		Esercizi o 2019
						-	-	
		B.6) Costi del personale				-	-	
		Altri costi - attività formativa finanziata da quote iscrizione				33.323	90.974	
		Totale				33.323	90.974	
2018 - Quote iscrizione attività formativa SIUMB	14.400	B.1) Acquisti di beni	-					14.400
		B.2) Acquisti di servizi sanitari						
		B.3) Acquisti di servizi non sanitari				-	-	
		B.6) Costi del personale				-	-	
		Altri costi - attività formativa finanziata da quote iscrizione				-	-	
		Totale	-	-	-	-	-	
2018 - VARIE ENTRATE PER VENDITA PACCHETTI FORMATIVI	106.523	B.1) Acquisti di beni	-					37.818
		B.2) Acquisti di servizi sanitari						
		B.3) Acquisti di servizi non sanitari				-	-	
		B.6) Costi del personale				-	-	
		Altri costi - attività formativa finanziata da vendita pacchetti formativi				51.442	17.262	
		Totale	-	-	-	51.442	17.262	
2018 - VARIE ENTRATE PER SPONSORIZZAZIONI EVENTI FORMATIVI	31.349	B.1) Acquisti di beni	-					3.940
		B.2) Acquisti di servizi sanitari						
		B.3) Acquisti di servizi non sanitari				-	-	
		B.6) Costi del personale				-	-	
		Altri costi - attività formativa finanziata da sponsorizzazioni				16.566	10.843	
		Totale	-	-	-	16.566	10.843	
2018 - DONAZ. REP.MATERNO INF. VAL DI CHIANA	4.500	B.1) Acquisti di beni	-					4.500
		B.2) Acquisti di servizi sanitari						
		B.3) Acquisti di servizi non sanitari				-	-	
		B.6) Costi del personale				-	-	
		Altri costi (dettagliare)				-	-	
		Totale	-	-	-	-	-	
2019 - Integraz. Donazione per Cardiocografo	1.000	B.1) Acquisti di beni	-					-
		B.2) Acquisti di servizi sanitari						
		B.3) Acquisti di servizi non sanitari				-	-	
		B.6) Costi del personale				-	-	
		Altri costi (dettagliare)				-	1.000	
		Totale	-	-	-	-	1.000	
2019 - Borsa di studio Studio e prevenzione monitoraggio cardiotoxicità CALCIT	12.000	B.1) Acquisti di beni	-					4.589
		B.2) Acquisti di servizi sanitari						
		B.3) Acquisti di servizi non sanitari				-	-	
		B.6) Costi del personale				-	7.412	
		Altri costi (dettagliare)				-	-	
		Totale	-	-	-	-	7.412	
2019 - DDG 79/2019	2.500	B.1) Acquisti di beni	-					-
		B.2) Acquisti di servizi sanitari						
		B.3) Acquisti di servizi non sanitari				-	-	

ASSEGNAZIONE INIZIALE CONTRIBUTO		UTILIZZI / COSTI					FONDO AL 31/12/2019		
Esercizio	Importo contributo	Tipologia	Importo						
			Esercizio 2015 e precedenti	Esercizio 2016	Esercizio 2017	Esercizio 2018		Esercizio 2019	
		B.6) Costi del personale					-	-	
		Altri costi - Beni inventariabili					-	2.500	
		Totale					-	2.500	
2019 - PREMIO SHAM ITALIA - PER FORUM RISK	6.000	B.1) Acquisti di beni	-	-	-	-	-	-	6.000
		B.2) Acquisti di servizi sanitari							
		B.3) Acquisti di servizi non sanitari					-	-	
		B.6) Costi del personale					-	-	
		Altri costi (dettagliare)					-	-	
		Totale	-	-	-	-	-	-	
2019 - DDG 1348/2019	5.000	B.1) Acquisti di beni	-	-	-	-	-	-	5.000
		B.2) Acquisti di servizi sanitari							
		B.3) Acquisti di servizi non sanitari					-	-	
		B.6) Costi del personale					-	-	
		Altri costi (dettagliare)					-	-	
		Totale	-	-	-	-	-	-	
2019 - DDG 1317/2019	3.000	B.1) Acquisti di beni	-	-	-	-	-	-	3.000
		B.2) Acquisti di servizi sanitari							
		B.3) Acquisti di servizi non sanitari					-	-	
		B.6) Costi del personale					-	-	
		Altri costi (dettagliare)					-	-	
		Totale	-	-	-	-	-	-	
2019 - Contributo per Neuro psichiatria infantile - Po San Donato Arezzo	1.500	B.1) Acquisti di beni	-	-	-	-	-	-	1.500
		B.2) Acquisti di servizi sanitari							
		B.3) Acquisti di servizi non sanitari					-	-	
		B.6) Costi del personale					-	-	
		Altri costi (dettagliare)					-	-	
		Totale	-	-	-	-	-	-	
2019 - Concorsi, recuperi e rimborsi G. Sociale GROSSETO	22.389	B.1) Acquisti di beni	-	-	-	-	-	-	-
		B.2) Acquisti di servizi sanitari							
		B.3) Acquisti di servizi non sanitari					-	22.389	
		B.6) Costi del personale					-	-	
		Altri costi (dettagliare)					-	-	
		Totale	-	-	-	-	-	22.389	
2019 - Proventi per servizi in delega gestione sociale Grosseto	5.839	B.1) Acquisti di beni	-	-	-	-	-	-	5.839
		B.2) Acquisti di servizi sanitari							
		B.3) Acquisti di servizi non sanitari					-	-	
		B.6) Costi del personale					-	-	
		Altri costi (dettagliare)					-	-	
		Totale	-	-	-	-	-	-	
2019 - Proventi per servizi in delega gestione sociale Grosseto	47.447	B.1) Acquisti di beni	-	-	-	-	-	-	38.793
		B.2) Acquisti di servizi sanitari							
		B.3) Acquisti di servizi non sanitari					-	8.654	
		B.6) Costi del personale							

ASSEGNAZIONE INIZIALE CONTRIBUTO		UTILIZZI / COSTI					FONDO AL 31/12/201 9		
Esercizio	Importo contributo	Tipologia	Importo						
			Esercizio 2015 e precedenti	Esercizio 2016	Esercizi o 2017	Esercizio 2018		Esercizi o 2019	
							-	-	
		Altri costi (dettagliare)					-	-	
		Totale	-	-	-	-	-	8.654	
2019 - Contributi privati gestione Sociale Grosseto	52.293	B.1) Acquisti di beni	-						52.293
		B.2) Acquisti di servizi sanitari							
		B.3) Acquisti di servizi non sanitari							
		B.6) Costi del personale					-	-	
		Altri costi (dettagliare)					-	-	
		Totale	-	-	-	-	-	-	
2019 - DDG 448/2018	15.000	B.1) Acquisti di beni	-						15.000
		B.2) Acquisti di servizi sanitari							
		B.3) Acquisti di servizi non sanitari					-	-	
		B.6) Costi del personale					-	-	
		Altri costi (dettagliare)					-	-	
		Totale	-	-	-	-	-	-	
2019 - DONAZIONE LAPINA GILBERTO A FAVORE DELL'UO CARDIOLOGIA PO ORBETELLO	170	B.1) Acquisti di beni	-						170
		B.2) Acquisti di servizi sanitari							
		B.3) Acquisti di servizi non sanitari							
		B.6) Costi del personale					-	-	
		Altri costi (dettagliare)					-	-	
		Totale	-	-	-	-	-	-	
2019 - DDG 890/2019	2.504	B.1) Acquisti di beni	-						2.504
		B.2) Acquisti di servizi sanitari							
		B.3) Acquisti di servizi non sanitari							
		B.6) Costi del personale					-	-	
		Altri costi (dettagliare)					-	-	
		Totale	-	-	-	-	-	-	
2019 - Progetto "Seconda stella a destra, questo è il cammino" Mentori per la resilienza - Da Oxfam Italia	1.301	B.1) Acquisti di beni	-						-
		B.2) Acquisti di servizi sanitari							
		B.3) Acquisti di servizi non sanitari						1.301	
		B.6) Costi del personale					-	-	
		Altri costi (dettagliare)					-	-	
		Totale	-	-	-	-	-	1.301	
2019 - III RATA RETI CLIN. INTEGRATE - RATA ANNO 2019 - DA CELGENE INTERNATIONAL SARL	20.000	B.1) Acquisti di beni	-						20.000
		B.2) Acquisti di servizi sanitari							
		B.3) Acquisti di servizi non sanitari							
		B.6) Costi del personale					-	-	
		Altri costi (dettagliare)					-	-	
		Totale	-	-	-	-	-	-	
2019 - DDG DDG 17/2018	10.000	B.1) Acquisti di beni	-						10.000
		B.2) Acquisti di servizi sanitari							
		B.3) Acquisti di servizi non sanitari							
		B.6) Costi del personale					-	-	
		Totale	-	-	-	-	-	-	

ASSEGNAZIONE INIZIALE CONTRIBUTO		UTILIZZI / COSTI					FONDO AL 31/12/2019		
Esercizio	Importo contributo	Tipologia	Importo						
			Esercizio 2015 e precedenti	Esercizio 2016	Esercizio 2017	Esercizio 2018		Esercizio 2019	
		Altri costi (dettagliare)					-	-	
		Totale	-	-	-	-	-	-	
2019 - DDG 106/2019	250	B.1) Acquisti di beni							250
		B.2) Acquisti di servizi sanitari							
		B.3) Acquisti di servizi non sanitari						-	
		B.6) Costi del personale						-	
		Altri costi (dettagliare)						-	
		Totale	-	-	-	-	-	-	
2019 - DDG 489/2019	500	B.1) Acquisti di beni							500
		B.2) Acquisti di servizi sanitari							
		B.3) Acquisti di servizi non sanitari						-	
		B.6) Costi del personale						-	
		Altri costi (dettagliare)						-	
		Totale	-	-	-	-	-	-	
2019 - DDG 969/2019	600	B.1) Acquisti di beni							600
		B.2) Acquisti di servizi sanitari							
		B.3) Acquisti di servizi non sanitari						-	
		B.6) Costi del personale						-	
		Altri costi (dettagliare)						-	
		Totale	-	-	-	-	-	-	
2019 - Quote Iscrizione Corso OSS	86.002	B.1) Acquisti di beni							86.002
		B.2) Acquisti di servizi sanitari							
		B.3) Acquisti di servizi non sanitari						-	
		B.6) Costi del personale						-	
		Altri costi (dettagliare)						-	
		Totale	-	-	-	-	-	-	
2019 - Quote iscrizione attività formativa	54.611	B.1) Acquisti di beni							32.403
		B.2) Acquisti di servizi sanitari							
		B.3) Acquisti di servizi non sanitari						-	
		B.6) Costi del personale						-	
		Altri costi - attività formativa finanziata da quote iscrizione						22.208	
		Totale	-	-	-	-	-	22.208	
2019- Quote iscrizione attività formativa Corsi Robotica	73.700	B.1) Acquisti di beni							62.038
		B.2) Acquisti di servizi sanitari							
		B.3) Acquisti di servizi non sanitari						-	
		B.6) Costi del personale						-	
		Altri costi - attività formativa finanziata da quote iscrizione						11.662	
		Totale	-	-	-	-	-	11.662	
2019 - VARIE ENTRATE PER VENDITA PACCHETTI FORMATIVI	45.363	B.1) Acquisti di beni							34.988
		B.2) Acquisti di servizi sanitari							
		B.3) Acquisti di servizi non sanitari						-	
		B.6) Costi del personale						-	
		Altri costi - attività formativa finanziata da						-	

ASSEGNAZIONE INIZIALE CONTRIBUTO		UTILIZZI / COSTI					FONDO AL 31/12/201 9	
Esercizio	Importo contributo	Tipologia	Importo					
			Esercizio 2015 e precedenti	Esercizio 2016	Esercizio 2017	Esercizio 2018		Esercizio 2019
		vendita pacchetti formativi				-	10.376	
		Totale					10.376	
2018 - VARIE ENTRATE PER SPONSORIZZAZIONI EVENTI FORMATIVI	24.777	B.1) Acquisti di beni	-	-	-	-		7.116
		B.2) Acquisti di servizi sanitari						
		B.3) Acquisti di servizi non sanitari					-	
		B.6) Costi del personale					-	
		Altri costi - attività formativa finanziata da sponsorizzazioni					-	17.661
		Totale					-	17.661
2019 - DONAZ CONTR LIB borsa di studio clinical trial coord oncologia - DA VALDELSA DONNA	10.000	B.1) Acquisti di beni	-					10.000
		B.2) Acquisti di servizi sanitari						
		B.3) Acquisti di servizi non sanitari					-	
		B.6) Costi del personale					-	
		Altri costi (dettagliare)					-	
		Totale					-	
TOTALE ASL TOSCANA SUD EST	1.914.545		-	1.526	158.250	285.998	522.582	946.189
TOTALE	2.357.629		103.846	30.367	167.447	324.921	555.740	1.175.307

Illustrazione dei criteri utilizzati per la determinazione dell'entità dei fondi

Premesso che, i criteri di determinazione dei fondi rischi ed oneri sono stati puntualmente analizzati dal Collegio Sindacale antecedentemente la predisposizione del Bilancio di esercizio 2019 senza alcun rilievo e che il richiesto parere espresso del Collegio sarà formulato all'interno della relazione al Bilancio 2019, si espongono di seguito i criteri per la determinazione di fondi:

Fondo	Criteri di determinazione
PBA000 FONDO PER IMPOSTE ANCHE DIFFERITE	<u>F.do Imposte € 0</u> Tale voce espone le potenziali passività di natura fiscale – ancora non determinate nel loro ammontare – derivanti da accertamenti o contenziosi tributari in corso di definizione. Tale voce è stata oggetto al 31/12/2019 di rilascio delle somme residue a seguito della verifica dell'assenza di accertamenti o contenzioni in corso di definizione.
PBA010 FONDI PER RISCHI	<u>Fondo rischi per cause civili e oneri processuali € 3.121.614</u> Il fondo è costituito a garanzia di un "probabile" rischio di soccombenza di cause in corso, diverse da quelle inerenti il rischio per responsabilità civile. Il fondo è stato aggiornato in base alla valutazione trasmessa dall'UO Affari Legali, unitamente alla lista delle cause definite e in corso. Il Responsabile di questa struttura, nel rispetto delle procedure interne, predispone un elenco determinando per ogni causa il probabile rischio di soccombenza e una stima dell'eventuale esborso connesso. Nel caso di procedure affidate a legali esterni il Responsabile della struttura tiene conto della valutazione dei legali patrocinanti.

	<p>Nel corso dell'anno 2019 è stato effettuato un accantonamento al fondo pari ad € 290.077, mentre le somme eccedenti sugli accantonamenti e oggetto di rilascio ammontano ad € 361.646. Si sono avuti utilizzi a seguito della chiusura di contenziosi per € 274.024. L'importo del Fondo rischi è comprensivo della stima delle spese legali. Le cause stimate con grado di avveramento possibile o remoto non sono state oggetto di accantonamento, come previsto dai principi contabili.</p> <p><u>Fondo rischi per franchigia assicurativa € 2.945.763</u></p> <p>Tale fondo è relativo ad oneri per franchigie di polizze assicurative dall'anno 2002 all'anno 2008 per ex AUSL 8 e dall'anno 2005 all'anno 2008 per la ex AUSL 9 non ancora utilizzate per cause pendenti. L'aggiornamento del fondo viene effettuato annualmente in relazione alla statistica dei sinistri presentata dall'assicurazione e controllata dagli uffici competenti. Con decorrenza dal gennaio 2010, le Aziende sanitarie regionali provvedono in via diretta, alla gestione del rischio per responsabilità civile senza trasferire il medesimo ad una compagnia di assicurazione; questo in base a quanto disposto con delibera di Giunta R.T. n° 1203 del 21/12/2009. La medesima delibera stabilisce che la gestione diretta del rischio pone a carico della Regione, tramite il Fondo Sanitario Regionale, i costi conseguenti alla responsabilità civile relativa ai sinistri sanitari e che la Regione stessa garantirà la copertura finanziaria di tutte le liquidazioni effettuate nel corso dell'anno. Per tale ragione non sono più effettuati accantonamenti nel bilancio aziendale in relazione alle richieste di risarcimento effettuate a partire da tale data.</p> <p><u>Fondo interessi di mora € 166.958</u></p> <p>Il fondo è stato stimato, calcolando gli interessi che, teoricamente, sarebbero ricevibili, stante i ritardi di pagamento registrati, applicando la percentuale media di interessi effettivamente ricevuti rispetto a quelli "ricevibili" nell'ultimo triennio, escluso l'anno in chiusura. Il fondo è, in coerenza con i principi contabili, inferiore alla sommatoria degli interessi di mora rilevati nel corso degli ultimi tre anni, come disposto dalla casistica approvata con Decreto RT 14369/2018 modificato con Decreto RT 7934/2020.</p> <p><u>Altri fondi rischi € 141.000</u></p> <p>Tale fondo è relativo ad oneri per accantonamenti effettuati dalla Ex ASL 7 Siena ed in fase di verifica. Nel corso del 2019 è stato effettuato un rilascio pari a € 49.223.</p>
PBA 070 FONDI DA DISTRIBUIRE	<u>Tale fattispecie non è presente</u>
PBA 150 QUOTE INUTILIZZATE CONTRIBUTI	<p><u>Quota inutilizzata contributi da regione o provincia autonoma per quota f.s. vincolato € 1.051.054</u></p> <p>Tale fondo è stato costituito in ottemperanza a quanto disposto dal D.Lgs 118/2011 e accoglie la quota dei contributi regionali sia vincolati che indistinti, non utilizzati, provenienti sia dagli esercizi pregressi che dall'esercizio in corso. Gli accantonamenti sono stati determinati sulla base delle rendicontazioni ricevute dagli uffici responsabili dei contributi.</p> <p><u>Quota inutilizzata contributi vincolati da soggetti pubblici extra fondo € 8.781.093</u></p> <p>Tale fondo è stato costituito in ottemperanza a quanto disposto dal D.Lgs 118/2011 e accoglie la quota dei contributi non utilizzati provenienti sia dagli esercizi pregressi che dall'esercizio in corso. Gli accantonamenti sono stati determinati sulla base delle rendicontazioni ricevute dagli uffici responsabili dei contributi.</p> <p><u>Quota inutilizzata contributi vincolati da privati € 1.175.307</u></p> <p>Tale fondo è stato costituito in ottemperanza a quanto disposto dal D.Lgs 118/2011 e accoglie la quota dei contributi non utilizzati provenienti sia dagli esercizi pregressi che dall'esercizio in corso. Gli accantonamenti sono stati determinati sulla base delle</p>

	rendicontazioni ricevute dagli uffici responsabili dei contributi.																																																						
PBA200 ALTRI FONDI PER ONERI E SPESE	<p><u>Fondi rinnovi contrattuali personale di pendente € 9.723.301</u></p> <p>Si riferisce ai fondi costituiti al fine dei rinnovi dei contratti di lavoro del personale dipendente. Gli accantonamenti per un totale di € 2.123.249, suddiviso in € 1.371.747 per la dirigenza medica, € 384.113 per la dirigenza non medica e € 384.113 per il personale del comparto sono stati effettuati secondo le indicazioni Regionali di cui alla DGRT 782/2020. La riclassifica si riferisce ad un maggiore accantonamento effettuato negli anni precedenti e rilasciato nella voce A.9) del conto economico.</p> <p><u>Fondo rinnovi convenzioni MMG-PLS-MCA € 9.810.787</u></p> <p>Si riferisce al fondo costituito per il rinnovo dei contratti del personale convenzionato, che nel 2019 ha subito un incremento di € 5.574.828 per accantonamenti, come indicato nella DGRT 782/2020.</p> <p><u>Fondo rinnovi convenzioni Medici SUMAI € 1.892.622</u></p> <p>Si riferisce al fondo costituito per il rinnovo dei contratti dei Medici Sumai che nel 2019 ha subito un incremento di € 1.077.836 per accantonamenti, come indicato nella DGRT 782/2020.</p> <p><u>Altri fondi per oneri e spese € 9.238.661</u></p> <p>Si riporta di seguito una tabella delle movimentazioni relative agli altri fondi per oneri e spese</p> <table border="1"> <thead> <tr> <th>PBA 260 - Altri fondi per oneri e spese:</th> <th>Consistenza iniziale</th> <th>Accantonamenti dell'esercizio</th> <th>Riclassifiche dell'esercizio</th> <th>Utilizzi</th> <th>Valore finale</th> </tr> </thead> <tbody> <tr> <td>Interessi di mora</td> <td>132.399</td> <td>-</td> <td>- 132.399</td> <td>-</td> <td>-</td> </tr> <tr> <td>Fondo oneri personale quiescenza</td> <td>2.492.720</td> <td>-</td> <td>3.728.529</td> <td>6.769</td> <td>6.214.481</td> </tr> <tr> <td>Fondo perequativo</td> <td>2.021.033</td> <td>366.255</td> <td>89.262</td> <td>254.601</td> <td>2.221.948</td> </tr> <tr> <td>Fondo accantonamento premi organi aziendali</td> <td>109.707</td> <td>-</td> <td>- 109.707</td> <td>-</td> <td>-</td> </tr> <tr> <td>Fondo risultato 1% monte salari</td> <td>1.287.962</td> <td>-</td> <td>- 1.287.962</td> <td>-</td> <td>-</td> </tr> <tr> <td>Fondo oneri gestione sociale</td> <td>351.072</td> <td>122.631</td> <td>-</td> <td>-</td> <td>473.703</td> </tr> <tr> <td>Altri fondi per oneri</td> <td>271.064</td> <td>59.074</td> <td>416</td> <td>2.025</td> <td>328.530</td> </tr> <tr> <td>Totale</td> <td>6.665.956</td> <td>547.961</td> <td>2.288.140</td> <td>263.394</td> <td>9.238.663</td> </tr> </tbody> </table> <p><u>Fondo interessi di mora</u> A seguito dell'adozione dei nuovi modelli SP è stato riclassificato nella voce PBA052.</p> <p><u>Fondo oneri personale in quiescenza</u> Il fondo cosiddetto "oneri per il personale in quiescenza" ammonta a € 6.214.481 e registra accantonamenti relativi alla stima del rimborso che l'INPDAP richiederà all'Azienda per la quota di pensione riferita agli aumenti contrattuali, calcolata per tutti i dipendenti andati in pensione nel periodo di pendenza dei rinnovi contrattuali stessi. L'incremento registrato si riferisce alla riclassificazione delle somme, dovute allo stesso titolo per la ex ASL 8 Grosseto, dalla voce dei debiti alla voce dei fondi.</p> <p><u>Fondo perequativo</u> Tale fondo, che ammonta a € 2.221.984, si riferisce agli accantonamenti ai sensi dell'art.57</p>	PBA 260 - Altri fondi per oneri e spese:	Consistenza iniziale	Accantonamenti dell'esercizio	Riclassifiche dell'esercizio	Utilizzi	Valore finale	Interessi di mora	132.399	-	- 132.399	-	-	Fondo oneri personale quiescenza	2.492.720	-	3.728.529	6.769	6.214.481	Fondo perequativo	2.021.033	366.255	89.262	254.601	2.221.948	Fondo accantonamento premi organi aziendali	109.707	-	- 109.707	-	-	Fondo risultato 1% monte salari	1.287.962	-	- 1.287.962	-	-	Fondo oneri gestione sociale	351.072	122.631	-	-	473.703	Altri fondi per oneri	271.064	59.074	416	2.025	328.530	Totale	6.665.956	547.961	2.288.140	263.394	9.238.663
PBA 260 - Altri fondi per oneri e spese:	Consistenza iniziale	Accantonamenti dell'esercizio	Riclassifiche dell'esercizio	Utilizzi	Valore finale																																																		
Interessi di mora	132.399	-	- 132.399	-	-																																																		
Fondo oneri personale quiescenza	2.492.720	-	3.728.529	6.769	6.214.481																																																		
Fondo perequativo	2.021.033	366.255	89.262	254.601	2.221.948																																																		
Fondo accantonamento premi organi aziendali	109.707	-	- 109.707	-	-																																																		
Fondo risultato 1% monte salari	1.287.962	-	- 1.287.962	-	-																																																		
Fondo oneri gestione sociale	351.072	122.631	-	-	473.703																																																		
Altri fondi per oneri	271.064	59.074	416	2.025	328.530																																																		
Totale	6.665.956	547.961	2.288.140	263.394	9.238.663																																																		

	<p>comma 2 lettera i del CCNL della Dirigenza medica e veterinaria dell'8.6.2000 non disapplicato dal vigente contratto e in base al quale dai proventi della libero professione intramuraria viene detratta una quota, da accantonare per la costituzione di un fondo aziendale da destinare alla perequazione per le discipline mediche e veterinarie, individuate in sede di contrattazione decentrata, che abbiano una limitata possibilità di esercizio della libera professione medesima.</p> <p>Fondo accantonamento organi aziendali Rilasciato nel 2019 perché non più dovuti.</p> <p>Fondo risultato 1% del monte salari 2016 Tale fondo è stato utilizzato nel corso dell'anno 2019 sulla base delle indicazioni regionali ricevute con DGRT 1387/2019.</p> <p>Fondi oneri gestione sociale Questi fondi, pari a € 473.703 sono relativi alla gestione del sociale in delega conferita alla ASL dai Comuni in base alla L.72/90.</p> <p>Altri Fondi Sono fondi residuali relativi ad accantonamenti effettuati per oneri futuri di varia natura:</p> <ul style="list-style-type: none"> • Progetto odontoiatria, • Continuità assistenziale, etc.
--	--

Altre informazioni relative a fondi rischi e oneri.

Informazione	Caso presente in azienda?	Se sì, illustrare
FR01. Con riferimento ai rischi per i quali è stato costituito un fondo, esiste la possibilità di subire perdite addizionali rispetto agli ammontari stanziati?	NO	Trattandosi di eventi per i quali nella maggior parte dei casi sono indeterminati l'ammontare o la data di sopravvenienza, l'indeterminatezza costituisce elemento essenziale del rischio. Si ritiene, tuttavia, tramite gli accantonamenti effettuati, di aver costituito una copertura adeguata per i rischi di cui vi sia probabilità
FR02. Esistono rischi probabili, a fronte dei quali non è stato costituito un apposito fondo per l'impossibilità di formulare stime attendibili?	NO	
FR03. Esistono rischi (né generici, né remoti) a fronte dei quali non è stato costituito un apposito fondo perché solo possibili, anziché probabili? Da tali rischi potrebbero scaturire perdite significative?	SI	Vedi quanto descritto sopra in riferimento ai singoli fondi
FR04 – Altro. Esistono altre informazioni che si ritiene necessario fornire per soddisfare la regola generale secondo cui “Se le informazioni richieste da specifiche disposizioni di legge non sono sufficienti a dare una rappresentazione veritiera e corretta, si devono fornire le informazioni complementari necessarie allo scopo” (art 2423 cc)?	NO	Vedi quanto descritto sopra in riferimento ai singoli fondi

Gestione diretta del rischio

Nell'ambito della gestione diretta del rischio sanitario, i pagamenti effettuati nel 2019, comprensivi delle spese legali, ammontano ad € 9.662.916 e per gli stessi la Regione con DGRT 782/2020 ha assegnato all'Azienda pari importo a copertura. Per le richieste di risarcimento sono in corso le procedure di accertamento dell'eventuale danno, del nesso causale tra evento e danno e l'eventuale quantificazione dello stesso.

La tabella successiva espone l'informativa richiesta dalla sopracitata normativa regionale in materia di "Gestione diretta del rischio per responsabilità civile", integrata dalla predetta casistica per l'applicazione dei principi contabili per le Aziende Sanitarie.

Gli importi sono riferiti alla estrazione effettuata dal SRGS (Sistema Regionale Gestione Sinistri) e dal database aziendale sulla gestione diretta.

Nel 2019 sono pervenute e protocollate n° 177 richieste di risarcimento danni in gestione diretta da parte del Comitato Gestione Sinistri aziendale (CGS).

Nella voce "Importo Richiesto" sono stati presi in considerazione solo gli importi effettivamente quantificati dalle persone danneggiate o dai loro legali. Nella maggior parte dei casi gli stessi si sono riservati di quantificare la richiesta di risarcimento danni in un momento successivo.

Nella voce "Importo Stimato" delle prime due tipologie di eventi ("Insorti nell'anno" e "Relativi ad anni precedenti non ancora liquidati") sono state considerate quelle richieste messe a riserva in 1°, 2° o 3° valutazione dal CGS

Gli eventi considerati "relativi ad anni precedenti, non ancora liquidati," riguardano solo i sinistri effettivamente aperti (sia in fase stragiudiziale che giudiziale).

Tipologia di eventi	Nr. Eventi	Importo richiesto	Importo stimato - esito probabile	Importo stimato - esito possibile	Importo stimato - esito remoto	Importo pagato in corso d'anno	
<u>Area Territoriale di GROSSETO</u>							
Insorti nell'anno	67	indeterminato	168.235	2.812.936	//	9.662.916	
Relativi ad anni precedenti non ancora liquidati	69	indeterminato	731.880	//	//		
<u>Area Territoriale di AREZZO</u>							
Insorti nell'anno	84	indeterminato	22.269	//	//		
Relativi ad anni precedenti non ancora liquidati	202	indeterminato	932.382	4.033.035	//		
<u>Area Territoriale di SIENA</u>							
Insorti nell'anno	26	69.897	10.000	310.009	372.364		
Relativi ad anni precedenti non ancora liquidati	42	1.413.094	15.980	3.579.024	67.000		
Importo richiesto	Importo richiesto inizialmente come risarcimento del danno						
Importo stimato	Importo che l'azienda stima di pagare in relazione all'importo richiesto						

13. TRATTAMENTO DI FINE RAPPORTO

Tab. 41 – Consistenza e movimentazioni del Trattamento di Fine Rapporto

CODICE MOD. SP	TRATTAMENTO DI FINE RAPPORTO	Consistenza iniziale	Accantonamenti dell'esercizio	Utilizzi dell'esercizio	Valore finale
PCZ999	Fondo per premi operosità medici SUMAI	12.248.120	1.246.978	903.203	12.591.895
PCA010	Fondo per trattamento di fine rapporto dipendente				
	TOTALE TRATTAMENTO DI FINE RAPPORTO	12.248.120	1.246.978	903.203	12.591.895

Illustrazione dei criteri utilizzati per la determinazione dell'entità dei fondi, come specificato nella seguente tabella.

Fondo	Criteri di determinazione
Fondo premio operosità Sumai	È determinato secondo le norme e disposizioni contenute nella Convenzione Unica Nazionale che regolano la determinazione del premio di operosità dei medici SUMAI. Riflette l'effettiva passività maturata dall'1.1.1995 nei confronti dei medici ambulatoriali interni e della medicina dei servizi.
Fondo premio operosità medicina dei servizi	È determinato secondo le norme e disposizioni contenute nella Convenzione Unica Nazionale che regolano la determinazione del premio di operosità dei medici della medicina dei servizi. Riflette l'effettiva passività maturata dall'1.1.1995 nei confronti dei medici ambulatoriali interni e della medicina dei servizi

Altre informazioni relative a trattamento di fine rapporto.

Informazione	Caso presente in azienda?	Se sì, illustrare
TR01 - Altro. Esistono altre informazioni che si ritiene necessario fornire per soddisfare la regola generale secondo cui "Se le informazioni richieste da specifiche disposizioni di legge non sono sufficienti a dare una rappresentazione veritiera e corretta, si devono fornire le informazioni complementari necessarie allo scopo" (art 2423 cc)?	NO	

14. DEBITI

Tab. 42 - Consistenza e movimentazioni dei debiti

CODIC E MOD. SP	DEBITI	Valore iniziale	MOVIMENTI DELL'ESERCIZIO		Valore finale	di cui per fatture da ricevere	di cui per acquisti di beni iscritti tra le immobilizzazioni
			Incrementi	Decrementi			
PDA000	MUTUI PASSIVI	121.652.531		12.865.026	108.787.505		108.787.505
	DEBITI V/STATO						
PDA020	Debiti v/Stato per mobilità passiva extraregionale						
PDA030	Debiti v/Stato per mobilità passiva internazionale						
PDA040	Acconto quota FSR v/Stato						
PDA050	Debiti v/Stato per restituzione finanziamenti - per ricerca:						
PDA060	Altri debiti v/Stato						
	DEBITI V/REGIONE O PROVINCIA AUTONOMA	295.979.153	304.139.605	313.472.423	286.646.335		
PDA080	Debiti v/Regione o Provincia Autonoma per finanziamenti - GSA	601.026	17.991.701	18.094.296	498.431		
PDA081	Debiti v/Regione o Provincia Autonoma per finanziamenti						
PDA090	Debiti v/Regione o Provincia Autonoma per mobilità passiva intraregionale	227.945.106	218.607.063	227.945.106	218.607.063		
PDA100	Debiti v/Regione o Provincia Autonoma per mobilità passiva extraregionale	64.328.046	59.802.316	64.328.046	59.802.316		
PDA101	Debiti v/Regione o Provincia Autonoma per mobilità passiva internazionale		5.154.357		5.154.357		
PDA110	Acconto quota FSR da Regione o Provincia Autonoma						
PDA111	Debiti v/Regione o Provincia Autonoma per anticipazione ripiano disavanzo programmato dai Piani aziendali di cui all'art. 1, comma 528, L. 205/2015						
PDA112	Debiti v/Regione o Provincia Autonoma per contributi L. 210/92						
PDA120	Altri debiti v/Regione o Provincia Autonoma - GSA	3.104.975	2.584.168	3.104.975	2.584.168		
PDA121	Altri debiti v/Regione o Provincia Autonoma						
PDA130	DEBITI V/COMUNI:	6.472.375	10.920.262	10.824.384	6.568.253	1.024.695	
PDA150	DEBITI V/AZIENDE SANITARIE PUBBLICHE DELLA REGIONE	14.058.983	13.191.233	19.515.677	7.734.539	2.857.840	
PDA160	Debiti v/Aziende sanitarie pubbliche della Regione - per quota FSR						
PDA170	Debiti v/Aziende sanitarie pubbliche della Regione - finanziamento sanitario aggiuntivo corrente LEA						
PDA180	Debiti v/Aziende sanitarie pubbliche della Regione - finanziamento sanitario aggiuntivo corrente extra LEA						
PDA190	Debiti v/Aziende sanitarie pubbliche della Regione - mobilità in compensazione						
PDA200	Debiti v/Aziende sanitarie pubbliche della Regione - mobilità non in compensazione						
PDA210	Debiti v/Aziende sanitarie pubbliche della Regione - altre prestazioni	14.058.983	13.191.233	19.515.677	7.734.539	2.857.840	
PDA211	Debiti v/Aziende sanitarie pubbliche della Regione - altre prestazioni STP						
PDA212	Debiti v/Aziende sanitarie pubbliche della Regione - per contributi da Aziende sanitarie pubbliche della Regione o Prov. Aut. (extra fondo)						
PDA213	Debiti v/Aziende sanitarie pubbliche della Regione - per contributi L. 210/92						
PDA220	Debiti v/Aziende Sanitarie pubbliche fuori Regione	659.699	215.957	421.195	454.461	59.008	
PDA230	Debiti v/Aziende sanitarie pubbliche della Regione per versamenti c/patrimonio netto						
PDA231	Debiti v/Aziende sanitarie pubbliche della Regione per versamenti c/patrimonio netto - finanziamento per investimenti						
PDA232	Debiti v/Aziende sanitarie pubbliche della Regione per versamenti c/patrimonio netto - incremento fondo di dotazione						
PDA233	Debiti v/Aziende sanitarie pubbliche della Regione per versamenti c/patrimonio netto - ripiano perdite						
PDA234	Debiti v/Aziende sanitarie pubbliche della Regione per anticipazione ripiano disavanzo programmato dai piani aziendali di cui all'art. 1, comma 528, L. 208/2015						
PDA235	Debiti v/Aziende sanitarie pubbliche della Regione per versamenti c/patrimonio netto - altro						
	TOTALE DEBITI V/AZIENDE SANITARIE PUBBLICHE	14.718.682	13.407.190	19.936.872	8.189.000	2.916.848	
	DEBITI V/SOCIETA' PARTECIPATE E/O ENTI DIPENDENTI	-	-	-	-	-	

CODICE MOD. SP	DEBITI	Valore iniziale	MOVIMENTI DELL'ESERCIZIO		Valore finale	di cui per fatture da ricevere	di cui per acquisti di beni iscritti tra le immobilizzazioni
			Incrementi	Decrementi			
PDA250	Debiti v/enti regionali:						
PDA260	Debiti v/sperimentazioni gestionali:						
PDA270	Debiti v/altre partecipate:						
PDA280	DEBITI V/FORNITORI:	193.190.918	961.575.700	954.483.229	200.283.389	54.811.604	9.249.361
PDA291	Debiti verso erogatori (privati accreditati e convenzionati) di prestazioni sanitarie	32.024.398	101.073.634	92.994.502	40.103.530	4.741.788	
PDA292	Note di credito da ricevere (privati accreditati e convenzionati)	- 186.475	- 367.141	- 186.475	- 367.141	367.141	-
PDA301	Debiti verso altri fornitori	167.599.752	865.058.522	867.921.959	164.736.315	54.626.272	9.249.361
PDA302	note di credito da ricevere (altri fornitori)	- 6.246.757	- 4.189.315	- 6.246.757	- 4.189.315	4.189.315	-
PDA310	DEBITI V/ISTITUTO TESORIERE	578.984	412.234.025	412.763.484	49.525		
PDA320	DEBITI TRIBUTARI:	40.206.551	332.606.458	333.796.315	39.016.694		
PDA330	DEBITI V/ISTITUTI PREVIDENZIALI, ASSISTENZIALI E SICUREZZA SOCIALE:	31.365.639	332.543.665	333.434.173	30.475.131		
PDA340	DEBITI V/ALTRI:	65.977.516	985.473.311	973.129.079	78.321.748	-	-
PDA350	Debiti v/altri finanziatori						
PDA360	Debiti v/dipendenti	22.295.367	513.473.000	507.816.693	27.951.674		
PDA370	Debiti v/gestioni liquidatorie	3.018.060	8.090		3.026.150		
PDA380	Altri debiti diversi:	40.664.089	471.992.221	465.312.386	47.343.924		-
	Totale	770.142.349	3.352.900.216	3.364.704.985	758.337.580	58.753.147	118.036.866

Tab. 43 - Dettaglio dei debiti per anno di formazione

CODICE MOD. SP	DEBITI	DEBITI PER ANNO DI FORMAZIONE				
		Anno 2015 e precedenti	Anno 2016	Anno 2017	Anno 2018	Anno 2019
PDA000	MUTUI PASSIVI	24.760.930		21.595.000	62.431.575	
	DEBITI V/STATO					
PDA020	Debiti v/Stato per mobilità passiva extraregionale					
PDA030	Debiti v/Stato per mobilità passiva internazionale					
PDA040	Acconto quota FSR v/Stato					
PDA050	Debiti v/Stato per restituzione finanziamenti - per ricerca:					
PDA060	Altri debiti v/Stato					
	DEBITI V/REGIONE O PROVINCIA AUTONOMA	-	-	-	-	286.646.335
PDA080	Debiti v/Regione o Provincia Autonoma per finanziamenti - GSA					498.431
PDA081	Debiti v/Regione o Provincia Autonoma per finanziamenti					
PDA090	Debiti v/Regione o Provincia Autonoma per mobilità passiva intraregionale					218.607.063
PDA100	Debiti v/Regione o Provincia Autonoma per mobilità passiva extraregionale					59.802.316
PDA101	Debiti v/Regione o Provincia Autonoma per mobilità passiva internazionale					5.154.357
PDA110	Acconto quota FSR da Regione o Provincia Autonoma					
PDA111	Debiti v/Regione o Provincia Autonoma per anticipazione ripiano disavanzo programmato dai Piani aziendali di cui all'art. 1, comma 528, L. 205/2015					-
PDA112	Debiti v/Regione o Provincia Autonoma per contributi L. 210/92					
PDA120	Altri debiti v/Regione o Provincia Autonoma - GSA					2.584.168
PDA121	Altri debiti v/Regione o Provincia Autonoma					
PDA130	DEBITI V/COMUNI:	1.771.503	112.177	668.473	729.189	3.286.911
PDA150	DEBITI V/AZIENDE SANITARIE PUBBLICHE DELLA REGIONE	6.613	30.072	-	404	7.697.450
PDA160	Debiti v/Aziende sanitarie pubbliche della Regione - per quota FSR					
PDA170	Debiti v/Aziende sanitarie pubbliche della Regione - finanziamento sanitario aggiuntivo corrente LEA					
PDA180	Debiti v/Aziende sanitarie pubbliche della Regione - finanziamento sanitario aggiuntivo corrente extra LEA					
PDA190	Debiti v/Aziende sanitarie pubbliche della Regione - mobilità in compensazione					

CODICE MOD. SP	DEBITI	DEBITI PER ANNO DI FORMAZIONE				
		Anno 2015 e precedenti	Anno 2016	Anno 2017	Anno 2018	Anno 2019
PDA200	Debiti v/Aziende sanitarie pubbliche della Regione – mobilità non in compensazione					
PDA210	Debiti v/Aziende sanitarie pubbliche della Regione - altre prestazioni	6.613	30.072		404	7.697.450
PDA211	Debiti v/Aziende sanitarie pubbliche della Regione - altre prestazioni STP					
PDA212	Debiti v/Aziende sanitarie pubbliche della Regione - per contributi da Aziende sanitarie pubbliche della Regione o Prov. Aut. (extra fondo)					
PDA213	Debiti v/Aziende sanitarie pubbliche della Regione - per contributi L. 210/92					
PDA220	Debiti v/Aziende Sanitarie pubbliche fuori Regione	330.397	10.101	2.145	36.695	75.123
PDA230	Debiti v/Aziende sanitarie pubbliche della Regione per versamenti c/patrimonio netto					
PDA231	Debiti v/Aziende sanitarie pubbliche della Regione per versamenti c/patrimonio netto - finanziamento per investimenti					
PDA232	Debiti v/Aziende sanitarie pubbliche della Regione per versamenti c/patrimonio netto - incremento fondo di dotazione					
PDA233	Debiti v/Aziende sanitarie pubbliche della Regione per versamenti c/patrimonio netto - ripiano perdite					
PDA234	Debiti v/Aziende sanitarie pubbliche della Regione per anticipazione ripiano disavanzo programmato dai piani aziendali di cui all'art. 1, comma 528, L. 208/2015					
PDA235	Debiti v/Aziende sanitarie pubbliche della Regione per versamenti c/patrimonio netto - altro					
	TOTALE DEBITI V/AZIENDE SANITARIE PUBBLICHE	337.010	40.173	2.145	37.099	7.772.573
	DEBITI V/SOCIETA' PARTECIPATE E/O ENTI DIPENDENTI	-	-	-	-	-
PDA250	Debiti v/enti regionali:					
PDA260	Debiti v/sperimentazioni gestionali:					
PDA270	Debiti v/altre partecipate:					
PDA280	DEBITI V/FORNITORI:	14.819.541	3.095.151	2.975.256	8.035.822	171.357.619
PDA291	Debiti verso erogatori (privati accreditati e convenzionati) di prestazioni sanitarie	557.431	573.194	1.459.220	4.228.346	33.285.339
PDA292	Note di credito da ricevere (privati accreditati e convenzionati)					- 367.141
PDA301	Debiti verso altri fornitori	14.262.110	2.521.957	1.516.036	3.807.476	142.628.736
PDA302	Note di credito da ricevere (altri fornitori)					- 4.189.315
PDA310	DEBITI V/ISTITUTO TESORIERE					49.525
PDA320	DEBITI TRIBUTARI:	-	-	-		39.016.694
PDA330	DEBITI V/ISTITUTI PREVIDENZIALI, ASSISTENZIALI E SICUREZZA SOCIALE:	93.452	1.008.880	165.941	1.963.846	27.243.012
PDA340	DEBITI V/ALTRI:	7.240.165	3.956.492	7.676.493	25.489.284	33.959.314
PDA350	Debiti v/altri finanziatori					
PDA360	Debiti v/dipendenti	1.410.083	1.279.665	135.425	16.006.489	9.120.012
PDA370	Debiti v/gestioni liquidatorie	1.175.560		1.842.500	-	8.090
PDA380	Altri debiti diversi:	4.654.522	2.676.827	5.698.568	9.482.795	24.831.212

Tab. 44 - Dettaglio dei debiti per scadenza

CODICE MOD. SP	DEBITI	DEBITI PER SCADENZA		
		Entro 12 mesi	Tra 1 e 5 anni	Oltre 5 anni
PDA000	MUTUI PASSIVI			
	DEBITI V/STATO	13.144.825	62.097.372	33.545.308
PDA020	Debiti v/Stato per mobilità passiva extraregionale			
PDA030	Debiti v/Stato per mobilità passiva internazionale			
PDA040	Acconto quota FSR v/Stato			
PDA050	Debiti v/Stato per restituzione finanziamenti - per ricerca:			
PDA060	Altri debiti v/Stato			
	DEBITI V/REGIONE O PROVINCIA AUTONOMA	286.646.335		

CODICE MOD. SP	DEBITI	DEBITI PER SCADENZA		
		Entro 12 mesi	Tra 1 e 5 anni	Oltre 5 anni
PDA080	Debiti v/Regione o Provincia Autonoma per finanziamenti - GSA	498.431		
PDA081	Debiti v/Regione o Provincia Autonoma per finanziamenti			
PDA090	Debiti v/Regione o Provincia Autonoma per mobilità passiva intraregionale	218.607.063		
PDA100	Debiti v/Regione o Provincia Autonoma per mobilità passiva extraregionale	59.802.316		
PDA101	Debiti v/Regione o Provincia Autonoma per mobilità passiva internazionale	5.154.357		
PDA110	Acconto quota FSR da Regione o Provincia Autonoma	-		
PDA111	Debiti v/Regione o Provincia Autonoma per anticipazione ripiano disavanzo programmato dai Piani aziendali di cui all'art. 1, comma 528, L. 205/2015			
PDA112	Debiti v/Regione o Provincia Autonoma per contributi L. 210/92			
PDA120	Altri debiti v/Regione o Provincia Autonoma - GSA	2.584.168		
PDA121	Altri debiti v/Regione o Provincia Autonoma			
PDA130	DEBITI V/COMUNI:	6.568.253		
	DEBITI V/AZIENDE SANITARIE PUBBLICHE DELLA REGIONE	7.734.539		
PDA160	Debiti v/Aziende sanitarie pubbliche della Regione - per quota FSR			
PDA170	Debiti v/Aziende sanitarie pubbliche della Regione - finanziamento sanitario aggiuntivo corrente LEA			
PDA180	Debiti v/Aziende sanitarie pubbliche della Regione - finanziamento sanitario aggiuntivo corrente extra LEA			
PDA190	Debiti v/Aziende sanitarie pubbliche della Regione - mobilità in compensazione			
PDA200	Debiti v/Aziende sanitarie pubbliche della Regione - mobilità non in compensazione	-		
PDA210	Debiti v/Aziende sanitarie pubbliche della Regione - altre prestazioni	7.734.539		
PDA220	Debiti v/Aziende Sanitarie pubbliche fuori Regione	454.461		
PDA230	Debiti v/Aziende sanitarie pubbliche della Regione per versamenti c/patrimonio netto			
PDA231	Debiti v/Aziende sanitarie pubbliche della Regione per versamenti c/patrimonio netto - finanziamento per investimenti			
PDA232	Debiti v/Aziende sanitarie pubbliche della Regione per versamenti c/patrimonio netto - incremento fondo di dotazione			
PDA233	Debiti v/Aziende sanitarie pubbliche della Regione per versamenti c/patrimonio netto - ripiano perdite			
PDA234	Debiti v/Aziende sanitarie pubbliche della Regione per anticipazione ripiano disavanzo programmato dai piani aziendali di cui all'art. 1, comma 528, L. 208/2015			
PDA235	Debiti v/Aziende sanitarie pubbliche della Regione per versamenti c/patrimonio netto - altro			
	TOTALE DEBITI V/AZIENDE SANITARIE PUBBLICHE	8.189.000		
	DEBITI V/SOCIETA' PARTECIPATE E/O ENTI DIPENDENTI	-		
PDA250	Debiti v/enti regionali:			
PDA260	Debiti v/sperimentazioni gestionali:			
PDA270	Debiti v/altre partecipate:			
PDA280	DEBITI V/FORNITORI:	179.393.442	20.889.947	
PDA291	Debiti verso erogatori (privati accreditati e convenzionati) di prestazioni sanitarie	37.513.685	2.589.845	
PDA292	Note di credito da ricevere (privati accreditati e convenzionati)	- 367.141		
PDA301	Debiti verso altri fornitori	146.436.213	18.300.102	
PDA302	note di credito da ricevere (altri fornitori)	- 4.189.315		
PDA310	DEBITI V/ISTITUTO TESORIERE	49.525		
PDA320	DEBITI TRIBUTARI:	39.016.694		
PDA330	DEBITI V/ISTITUTI PREVIDENZIALI, ASSISTENZIALI E SICUREZZA SOCIALE:	27.243.012	3.232.119	
PDA340	DEBITI V/ALTRI:	59.448.598	18.722.299	150.851
PDA350	Debiti v/altri finanziatori			
PDA360	Debiti v/dipendenti	25.126.501	2.825.173	
PDA370	Debiti v/gestioni liquidatorie	8.090	3.018.060	
PDA380	Altri debiti diversi:	34.314.007	12.879.066	150.851

Tab. 45 - Dettaglio mutui

DETTAGLIO MUTUI	Destinazione	Soggetto erogatore	Riferimenti delibera di autorizzazione regionale	Importo iniziale	Scadenza	Debito residuo	Tasso di interesse %	Garanzie reali
Mutuo per completamento e realizzazioni strutture ospedaliere e territoriali	fabbricati/tecnologie	Cassa DDPP	DGRT n. 692/2006	19.350.000	31/12/2026	8.625.423	4,14	
4498160/00Acquisto attrezzature sanitarie	attrezzature sanitarie	Cassa DDPP	DGRT n. 692/2006	5.000.000	31/12/2026	2.225.657	4,11	
4482661/00 Completamento ristrutturazione Presidi Ospedalieri e acquisto attrezzature sanitarie e tecnologie informatiche	attrezzature sanitarie/tecnologie	Cassa DDPP	DGRT n.1147/2004	12.520.000	31/12/2029	7.617.808	4,46	
4541549/00 Completamento ristrutturazione Presidi Ospedalieri e acquisto attrezzature sanitarie e Tecnologie	fabbricati/tecnologie	Cassa DDPP	DGRT n. 835/2009	10.000.000	30/06/2030	6.292.042	4,32	
Grandi apparecchiature ed acquisto attrezzature sanitarie e Tecnologie	attrezzature sanitarie e informatiche	BNL	DGRT 722/2016	11.038.000	30/06/2022	5.595.085	1,11	
Nuove opere, ristrutturazione e manutenzione straordinaria di opere esistenti	nuove opere e ristrutturazioni	Banco BPM	DGRT 722/2016	20.747.000	30/06/2027	15.999.915	2,32	
Nuove opere, ristrutturazione e manutenzione straordinaria di opere esistenti. Tecnologie sanitarie e Informatiche	nuove opere e ristrutturazioni. Attrezzature. Beni Mobili	BNL	DGRT 1152/2017	68.800.000	31/12/2028	62.431.575	1,62	
TOTALE MUTUI				147.455.000		108.787.505		

Tab. 46 - Dettaglio debiti intraregionali per mobilità (in compensazione e non) e per altre prestazioni

DETTAGLIO DEBITI INTRAREGIONALI PER SINGOLA AZIENDA	Mobilità in compensazione	Mobilità non in compensazione	Altre prestazioni
AZIENDA USL NORDOVEST	5.887.261		183.012
AZIENDA USL CENTRO	17.866.934		246.990
AO PISA	9.387.930		21.077
AO SIENA	148.362.929		6.796.694
AOU CAREGGI	25.889.658		400.829
AOMEYER	8.034.349		71.843
totale	215.429.061		7.720.445
IRCCS STELLA MARIS	682.158		
DON GNOCCHI	846.862		
totale generale	216.958.081		7.720.445

DB01 – Transazioni

DB01	I debiti verso fornitori non sono sottoposti a procedure di transazione regionali.
------	--

Altre informazioni relative a debiti.

DB02	Altro. Esistono altre informazioni che si ritiene necessario fornire per soddisfare la regola generale secondo cui “Se le informazioni richieste da specifiche disposizioni di legge non sono sufficienti a dare una rappresentazione veritiera e corretta, si devono fornire le informazioni complementari necessarie allo scopo” (art 2423 cc)?
------	---

Si fa presente che il totale delle ferie non godute, non ricompreso tra i debiti verso personale dipendente per retribuzioni di lavoro, ammonta a € 42.753.981, l'importo è comprensivo di oneri ed irap, come di seguito dettagliato per singola ex AUSL dell'Area Sud Est

PROVINCIA	TOTALE CON ONERI
AR	€ 17.931.546

GR	€ 14.892.265
SI	€ 9.930.170
Totale complessivo	€ 42.753.981

Il dato, assume tuttavia connotati di approssimazione e stima in quanto, per le ragioni di seguito esposte, è solo indicativa della passività cui l'Azienda è potenzialmente passibile. Il comportamento contabile dell'Azienda tiene infatti conto:

- della disciplina in materia di ferie spettanti al personale dipendente introdotta dall'art. 5, comma 8, Titolo I del D.L. 95/2012 convertito con Legge n. 135/2012, ovvero "Le ferie, i riposi ed i permessi spettanti al personale, anche di qualifica dirigenziale, delle amministrazioni pubbliche inserite nel conto economico consolidato della pubblica amministrazione, come individuate dall'Istituto nazionale di statistica (ISTAT) ai sensi dell'articolo 1, comma 2, della legge 31 dicembre 2009, n. 196, nonché' delle autorità indipendenti ivi inclusa la Commissione nazionale per le società e la borsa (Consob), sono obbligatoriamente fruiti secondo quanto previsto dai rispettivi ordinamenti e non danno luogo in nessun caso alla corremubhjsponsione di trattamenti economici sostitutivi. La presente disposizione si applica anche in caso di cessazione del rapporto di lavoro per mobilità, dimissioni, risoluzione, pensionamento e raggiungimento del limite di età. Eventuali disposizioni normative e contrattuali più favorevoli cessano di avere applicazione a decorrere dall'entrata in vigore del presente decreto. La violazione della presente disposizione, oltre a comportare il recupero delle somme indebitamente erogate, è fonte di responsabilità disciplinare ed amministrativa per il dirigente responsabile [...]".
- delle finalità sottese alla disciplina di cui al punto precedente, volte a conseguire una razionalizzazione delle spese per il personale, limitando pertanto la liquidazione delle ferie non godute a limitate ipotesi e tipologie rientranti in situazioni di salvaguardia (previste dalle disposizioni contrattuali e normative applicabili);
- che l'Azienda, in considerazione del quadro normativo di riferimento, si è impegnata nella sensibilizzazione dei vari responsabili di struttura affinché la programmazione delle singole unità permetta la fruizione delle ferie nell'esercizio di maturazione, precisando limiti all'eventuale rinvio nella fruizione delle medesime per motivate esigenze del lavoratore e/o per motivate esigenze organizzative dell'amministrazione;
- che in continuità aziendale e costanza di rapporto di lavoro dipendente, il postulato correlazione economica si manifesta quando ciascun dipendente matura gradualmente il proprio diritto durante l'esercizio ed il costo del personale, inteso nella sua globalità (e quindi inclusivo del periodo di ferie retribuito), è correlato al beneficio ottenuto dall'azienda nell'esercizio dello stesso nell'espletamento delle sue funzioni, concorrendo pertanto alla generazione delle attività aziendali;
- tale impostazione risulta conforme a quanto previsto al Punto 11.6 dell'Allegato al Decreto del Dirigente competente della Direzione Generale Diritti di Cittadinanza e Coesione Sociale della Regione Toscana. n. 6068/2019.

I debiti verso la Regione Toscana, verso le Aziende Sanitarie Toscane e verso ESTAR sono stati oggetto di riconciliazione.

I debiti verso fornitori hanno complessivamente subito un lieve incremento dovuto soprattutto all'incremento dei debiti verso il privato accreditato, mentre ha subito un lieve decremento il debito verso gli altri fornitori.

15. RATEI E RISCONTI PASSIVI

Tab. 47 – Ratei passivi – Dettaglio a livello di costo (codice CE)

La seguente voce non è stata movimentata

CODICE MOD. CE	RATEI PASSIVI	Importo	di cui oltre 12 mesi
	DETTAGLIO A LIVELLO DI CODICE DI COSTI CE		
	Contributi e sussidi agli assistiti	15.770	
	Servizi non sanitari da privato	4.771	
	Servizi sanitari da privato	1.093	
	Prestazioni socio sanitarie	6.000	
	Oneri diversi di gestione	536	
	Contributi ass. di volontariato	58	
	Contributi L.210/92	5.580	
	Fitti passivi	861	
	Formazione	1.974	
	Polizze	132.605	
	Rimborsi per cure all'estero	6.846	
	Sopravv. Passive	976	
	IRAP	6.371	
	Altro	1.000	
	Totale	184.441	

Tab. 48 – Risconti passivi – Dettaglio a livello di ricavo (codice CE)

CODICE MOD. CE	RISCONTI PASSIVI	Importo	di cui oltre 12 mesi
AA1090	A.9.C) Altri proventi diversi	53.208	
AA0660	A.4.C) Proventi per sperimentazioni e studi osservazionali	3.516.503	
	Totale	3.569.711	

Altre informazioni relative a ratei e risconti passivi.

Informazione	Caso presente in azienda?	Se sì, illustrare
RP01 – Altro. Esistono altre informazioni che si ritiene necessario fornire per soddisfare la regola generale secondo cui “Se le informazioni richieste da specifiche disposizioni di legge non sono sufficienti a dare una rappresentazione veritiera e corretta, si devono fornire le informazioni complementari necessarie allo scopo” (art 2423 cc)?	NO	

16. CONTI D'ORDINE

I conti d'ordine costituiscono delle annotazioni a corredo della situazione patrimoniale.

Essi, infatti, mettono in rilievo quei rapporti esistenti tra l'Azienda e soggetti terzi che non producono riflessi sullo Stato Patrimoniale e sul Conto Economico.

Tab. 49 – Dettagli e movimentazioni dei conti d'ordine

CODICE MOD. SP	CONTI D'ORDINE	Valore iniziale	Incrementi	Decrementi	Valore finale
PFA000	G.I) CANONI DI LEASING ANCORA DA PAGARE				
PFA010	G.II) DEPOSITI CAUZIONALI	515.585	72.368	104.084	483.869
PFA020	G.III) BENI IN COMODATO	1.843.367	731.365		2.574.732
PFA021	G.IV) CANONI DI PROJECT FINANCING ANCORA DA PAGARE				
PFA030	G.V) ALTRI CONTI D'ORDINE	6.290.811	1.364.812	27.975	7.627.648
	<i>Canoni di leasing a scadere</i>				
	<i>Depositi cauzionali</i>				
	<i>Beni di terzi presso l'Azienda</i>				-
	<i>Garanzie prestate (fidejussioni, avalli, altre garanzie personali e reali)</i>				
	<i>Garanzie ricevute (fidejussioni, avalli, altre garanzie personali e reali)</i>	8.270			8.270
	<i>Beni in contenzioso</i>				
	<i>Altri impegni assunti</i>	1.892.114	145.482	3.464	2.034.132
	<i>Crediti non riconosciuti altre ASL toscane</i>	475.516			475.516
	<i>Protesi da impiantare in conto deposito</i>	3.914.911	1.219.330	24.511	5.109.730
	Totale	8.649.763	2.168.545	132.059	10.686.249

Altre informazioni relative a conti d'ordine.

Informazione	Caso presente in azienda?	Se sì, illustrare
CO01. Sono state attivate operazioni di project finance?	NO	
CO02. Esistono beni dell'Azienda presso terzi (in deposito, in pegno o in comodato)?	SI	I Farmaci che fanno parte della Distribuzione Per Conto, sono giacenti presso i magazzini di alcune farmacie private. Lo stesso dicasi per i beni dell'integrativa territoriale.
CO03 – Altro. Esistono altre informazioni che si ritiene necessario fornire per soddisfare la regola generale secondo cui “Se le informazioni richieste da specifiche disposizioni di legge non sono sufficienti a dare una rappresentazione veritiera e corretta, si devono fornire le informazioni complementari necessarie allo scopo” (art 2423 cc)?	NO	

17. CONTRIBUTI IN CONTO ESERCIZIO

Tab. 50 – Dettagli contributi in conto esercizio

CODICE MOD. CE	CONTRIBUTI IN C/ESERCIZIO	Quota capitaria	Funzioni	Altro	Note
AA0030	Contributi da Regione o Prov. Aut. per quota F.S. regionale indistinto	1.348.985.432	79.036.829	1.106.835	
AA0080	Contributi da Regione o Prov. Aut. (extra fondo) - Risorse aggiuntive da bilancio regionale a titolo di copertura <u>LEA</u>				
AA0090	Contributi da Regione o Prov. Aut. (extra fondo) - Risorse aggiuntive da bilancio regionale a titolo di copertura <u>extra LEA</u>			3.091.104	

Tab. 51 - Informativa contributi in conto esercizio

CODICE MOD. CE	DETTAGLIO CONTRIBUTI IN C/ESERCIZIO	Atto	Data	Oggetto	Importo assegnato	Importo utilizzato	Codice conto
AA0020	DA REGIONE O P.A. PER QUOTA F.S. REGIONALE:				1.467.279.496	1.467.070.066	A.1.A
AA0030	Quota F.S. regionale - indistinto				1.429.129.096	1.429.129.096	A.1.A.1
		DGR 1375	10/12/2018	Assegnazione iniziale 2019 di Fondo Sanitario Regionale Indistinto alle Aziende ed Enti del Servizio Sanitario Regionale	1.348.985.432	1.348.985.432	A.1.A.1
		DGR 1557	09/12/2019	Assegnazione intermedia 2019 alle Aziende sanitarie della Toscana.	59.404.848	59.404.848	A.1.A.1
		DGR 782	22/06/2020	Assegnazione finale 2019 alle Aziende e agli altri Enti del Sistema Sanitario Toscano	19.631.981	19.631.981	A.1.A.1
		DECR. 7458	09/05/2019	DGR 1454/18: Finanziamento dei corsi per OSS e formazione complementare per OSS anno formativo 2018/19	38.000	38.000	A.1.A.1
		DECR. 7459	09/05/2019	Attività formative finalizzate all'acquisizione della qualifica di OSS presso le Istituzioni Scolastiche di cui alla DGR 1252/17	47.040	47.040	A.1.A.1
		DECR. 21688	23/12/2019	Progetti AIDS destinati al personale medico dipendente delle aziende sanitarie di cui alla DGR 1507/19	71.754	71.754	A.1.A.1
		DECR. 18382	13/11/2018	DGRT n. 1173/2018: progetto anagrafe regionale strutture sanitarie e processi di autorizzazione e accreditamento	50.000	50.000	A.1.A.1
		DECR. 8516	27/05/2019	DD 6643/2018: Progetto regionale Open - Bando 2018.	30.000	30.000	A.1.A.1
		DECR. 12968	24/07/2019	Rimborso delle somme erogate agli allevatori aventi diritto a titolo di indennizzo, ai sensi della L. 218/88	609.331	609.331	A.1.A.1
		DECR. 14185	23/08/2019	DGR 694/2014 "Ridefinizione delle modalità di accesso e della organizzazione dell'offerta clinico-diagnostica territorial	186.459	186.459	A.1.A.1
		DECR. 16908	14/10/2019	Sorveglianza epidemiologica dell'influenza stagione 2018-2019 - DGR 870/2016.	8.780	8.780	A.1.A.1
		DECR. 18496	05/11/2019	Armonizzazione del controllo ufficiale sul territorio regionale in materia di sicurezza alimentare alimenti e mangimi pericolosi	8.821	8.821	A.1.A.1
		DECR. 15724	19/09/2019	Azienda Usl Toscana Sud Est- Superamento degli Ospedali Psichiatrici Giudiziari - Modulo residenziale in struttura terapeutico riabilitativa di Arezzo:	2.220	2.220	A.1.A.1
		DECR. 17228	11/10/2019	Acquisizione di beni e tecnologie per l'implementazione dei sistemi di gestione dell'emergenza intraospedaliera - DGRT 272/2019	15.600	15.600	A.1.A.1
		DECR. 19905	27/11/2019	Interventi sanitari per gli studenti dell'Università degli Studi di Siena e dell'Università per Stranieri di Siena	20.000	20.000	A.1.A.1
		DECR. 11052	25/06/2019	Prevenzione della genitorialità vulnerabile e promozione della genitorialità positiva	18.830	18.830	A.1.A.1
AA0040	Quota F.S. regionale - vincolato:				38.150.400	37.940.970	A.1.A.2
		DECR. 12148	11/07/2019	DGRT 415/2013 - Prevenzione e assistenza dei detenuti tossicodipendenti e alcolodipendenti negli Istituti Penitenziari.	32.433	32.433	A.1.A.2
		DECR. 21699	24/12/2019	Approvazione e parziale liquidazione progetti AIDS 2019-20	209.430		A.1.A.2
		DGRT 1557	09/12/2019	Assegnaz. Intermedia Fondo Sanitario Vincolato	21.638.460	21.638.460	A.1.A.2
		DGRT 782	22/06/2020	Assegnaz. Finale Risorse Medicina Penitenziaria	1.270.077	1.270.077	A.1.A.2
		DGRT 782	22/06/2020	Assegnaz. Finale Risorse Ulteriori risorse vincolate	15.000.000	15.000.000	A.1.A.2
AA0050	EXTRA FONDO:				19.023.403	12.649.415	A.1.B
AA0060	Contributi da Regione o Prov. Aut. (extra fondo)				11.072.346	8.903.099	A.1.B.1

CODICE MOD. CE	DETTAGLIO CONTRIBUTI IN C/ESERCIZIO	Atto	Data	Oggetto	Importo assegnato	Importo utilizzato	Codice conto
AA0070	Contributi da Regione o Prov. Aut. (extra fondo) vincolati:				6.990.768	4.821.521	A.1.B.1.1)
		DECR. 6103	05/04/2019	DGR 396/2019: Interventi a sostegno della funzione assistenziale domiciliare per le persone affette da SLA	966.187	966.187	A.1.B.1.1)
		DECR. 20195	06/12/2018	DGR 572/2018: Protocollo di intesa tra Regione Toscana e Ministero del Lavoro e delle Politiche Sociali per progetti di vita indipendente	159.600	80.950	A.1.B.1.1)
		DECR. 7767	03/05/2019	Convenzione tra Regione Toscana e le tre Aziende USL della Toscana per la realizzazione del progetto ICARE	273.217		A.1.B.1.1)
		DECR. 8718	28/05/2019	"Prevenzione e vigilanza rischi operazioni portuali, cantieristica navale e pesca" Azienda USL Toscana Sud Est	11.200		A.1.B.1.1)
		DECR. 12968	24/07/2019	Rimborso delle somme erogate agli allevatori aventi diritto a titolo di indennizzo, ai sensi della L. 218/88, ed ai Comuni per l'abbattimento degli animali, il trasporto e l'adeguato smaltimento delle carcasse e dei prodotti zootecnici contaminati	400.000	400.000	A.1.B.1.1)
		DECR. 10211	07/06/2019	Assegnazione e liquidazione del 50% delle risorse per la farmacovigilanza di cui alla DGR 645/2019.	100.000		A.1.B.1.1)
		DECR. 9765	06/06/2019	"Rischio da esposizione ad agenti fisici negli ambienti di lavoro: integrazione ed aggiornamento del Portale Agenti fisici per promuovere la valutazione del rischio e gli interventi di prevenzione in tutti i comparti lavorativi"	144.000	44.376	A.1.B.1.1)
		DECR. 5481	10/04/2019	L.R. 3/1994. Gestione del servizio di soccorso della fauna selvatica in difficoltà da parte delle aziende USL Toscana Centro e Sud Est. Impegno di spesa annualità 2019	64.000	18.827	A.1.B.1.1)
		DECR. 18349	18/10/2019	DGR 647/2019 Progetto EV.A. dall'età Evolutiva all'età Adulta:	53.436		A.1.B.1.1)
		DECR. 18842	12/11/2019	DGRT 1286/2019. Progetto "Sviluppo e messa in produzione del sistema informativo delle buone pratiche in edilizia"	42.500		A.1.B.1.1)
		DECR. 18358	23/10/2019	"Dopo di Noi" - Assistenza alle persone con disabilità grave prive del sostegno familiare: finanziamento degli interventi previsti dal "programma attuativo"	361.874		A.1.B.1.1)
		DECR. 20814	26/11/2019	Progetto SPRINT. Assegnazione e liquidazione ai partner (aziende USL) dei costi indiretti spettanti.	1.761		A.1.B.1.1)
		DECR. 21822	09/12/2019	DGR 806/2019: Protocollo di intesa tra Regione Toscana e Ministero del Lavoro e delle Politiche Sociali per progetti di vita indipendente, di cui al DD 669/2018.	120.000	11.442	A.1.B.1.1)
		DECR. 21547	30/12/2019	DGR 1637/2019: Progetti di Ippoterapia e Riabilitazione equestre.	16.600		A.1.B.1.1)
		DGR 782	22/06/2020	Assegnazione finale 2019 alle Aziende e agli altri Enti del Sistema Sanitario Toscano	3.172.753	3.172.753	A.1.B.1.1)
		DECR. 17488	17/10/2019	POR FSE 2014-2020 Attività PAD B.2.1.3.A Avviso Sostegno alla domiciliarità per persone con limitazione dell'autonomia	612.628		A.1.B.1.1)
		DECR. 12511	29/08/2017	Potenz. Servizi cont. Assistenziale - Buoni servizio a sostegno domiciliarità	82.848	2.193	A.1.B.1.1)
		DECR. 16544	08/10/2019	DGR 635/2019 Impegno e liquidazione alle Zone Distretto delle risorse derivanti dal Fondo Nazionale Politiche Sociali (FNPS) annualità 2018	271.172	124.793	A.1.B.1.1)
		DECR. 11052	25/06/2019	Prevenzione della genitorialità vulnerabile e della promozione della genitorialità positiva	11.170		A.1.B.1.1)
		DECR. 17488	17/10/2019	POR FSE 2014-2020 Attività PAD B.2.1.3.A Avviso Sostegno alla domiciliarità per persone con limitazione dell'autonomia	66.741		A.1.B.1.1)
		DECR. 21358	24/12/2019	DGR 1471/2019 Impegno e liquidazione alle Zone Distretto delle risorse derivanti dal Fondo Regionale di Assistenza Sociale regionale (FRAS)	59.081		A.1.B.1.1)
AA0080	Contributi da Regione o Prov. Aut. (extra fondo) - Risorse aggiuntive da bilancio regionale a titolo di copertura LEA				0	0	A.1.B.1.2)
AA0090	Contributi da Regione o Prov. Aut. (extra fondo) - Risorse aggiuntive da bilancio regionale a titolo di copertura				3.091.104	3.091.104	A.1.B.1.3)

CODICE MOD. CE	DETTAGLIO CONTRIBUTI IN C/ESERCIZIO	Atto	Data	Oggetto	Importo assegnato	Importo utilizzato	Codice conto
	extra LEA						
		DECR. 21461	31/12/2019	Assegnazione risorse Extra LEA	3.091.104	3.091.104	A.1.B.1.3)
AA0100	Contributi da Regione o Prov. Aut. (extra fondo) - Altro				990.474	990.474	A.1.B.1.4)
		DGR 782	22/06/2020	Assegnazione finale 2019 risorse STP	990.474	990.474	A.1.B.1.4)
AA0110	Contributi da Aziende sanitarie pubbliche della Regione o Prov. Aut. (extra fondo):				46.545	27.795	A.1.B.2)
AA0120	Contributi da Aziende sanitarie pubbliche della Regione o Prov. Aut. (extra fondo) vincolati:				49.295	27.795	A.1.B.2.1)
		CC 34883		AZ. OSPEDALIERA MEYER – Progetto Rafforzamento sistema di formazione	2.795	2.795	A.1.B.2.1)
		CC 20002		AZ. OSPEDALIERA MEYER - Cooperazione sanitaria internazionale	18.750		A.1.B.2.1)
		CC19148		AZ. OSPEDALIERA MEYER – Progetto Fibrosi Cistica	25.000	25.000	A.1.B.2.1)
				Az. USL Toscana Nord Ovest - Laboratori di sanità pubblica	2.750		A.1.B.2.1)
AA0130	Contributi da Aziende sanitarie pubbliche (extra fondo) altro:						A.1.B.2.2)
AA0140	Contributi da altri soggetti pubblici (extra fondo)				7.901.762	7.800.099	A.1.B.3)
AA0150	Contributi da altri soggetti pubblici (extra fondo) vincolati:				51.030	9.313	A.1.B.3.2)
				INMP - Progetto "Valutazione Tecnico Scientifica di dispositivi medici in campo odontoiatrico	35.000	9.313	A.1.B.3.2)
				UNIVERISTA' DI BOLOGNA - Convenzione per la realizzazione "Progetto di ricerca valutazione dell'efficacia degli interventi di vigilanza in materia di rischio di rumore e vibrazioni nei comparti a maggior rischio"	4.750		A.1.B.3.2)
				ARPAT Agenzia Regionale per la Protezione – Qualificazione Laboratori Amianto - DGR 1312/2015	11.280		A.1.B.3.2)
AA0160	Contributi da altri soggetti pubblici (extra fondo) L.210/92:				1.757.865	1.757.865	A.1.B.3.3)
		DECR. 6994	24/04/2019	Trasferimento alle Aziende Sanitarie toscane delle risorse per l'esercizio delle funzioni di cui alla legge 210/92-Annualità 2019	1.757.865	1.757.865	A.1.B.3.3)
AA0170	Contributi da altri soggetti pubblici (extra fondo) altro:				6.092.867	6.032.921	A.1.B.3.4)
				Agenzia Regionale di Sanità – "Progetto Geotermia e Salute"	21.282		A.1.B.3.4)
				Comune Terranuova B.ni - Prog. Prevenz. genitorialità vulnerabile - Fin. Reg.Girato dal Comune	20.000		A.1.B.3.4)
				ISPRO - Studio fattori rischio per individuazione tumori professionali	4.639		A.1.B.3.4)
				Ist. Fisiologia clinica - Esposizione campi elettromagnetici	4.025		A.1.B.3.4)
				Piano sociale di zona – Comune di Cortona	15.000	5.000	A.1.B.3.4)
				Contributi da Provincia Gestione Sociale Arezzo	4.672	4.672	A.1.B.3.4)
				Contributi da società della salute SIENA	3.075.258	3.075.258	A.1.B.3.4)
				Contributi da Comuni Gestione Sociale SIENA	81.899	81.899	A.1.B.3.3)
				Contributi da Comuni Gestione Sociale AREZZO	1.024.516	1.024.516	A.1.B.3.4)
				Contributi da Comuni Gestione Sociale GROSSETO	1.759.487	1.759.487	A.1.B.3.4)
				Contributi da altri enti pubblici Gestione Sociale Arezzo	43.046	43.046	A.1.B.3.4)
				Contributi da Provincia Gestione Sociale Grosseto	39.043	39.043	A.1.B.3.4)
	PER RICERCA:						A.1.C
AA0190	Contributi da Ministero della Salute per ricerca corrente:						
AA0200	Contributi da Ministero della Salute per ricerca finalizzata:						
AA0210	Contributi da Regione ed altri soggetti pubblici per ricerca:						
AA0220	Contributi da privati per ricerca:						
AA0230	Contributi c/esercizio da privati				133.204	69.880	A.1.D
				CONTRIBUTO CALCIT – Borsa di studio monitoraggio e prevenzione cardiotoxicità	12.000	12.000	A.1.D
				Borsa di studio Clinical Trial - ASSOCIAZIONE VALDELSA DONNA	10.000	0	A.1.D
				Contributo Progetto Ecografia Valdarno - CALCIT VALDARNO	5.000	5.000	A.1.D

CODICE MOD. CE	DETTAGLIO CONTRIBUTI IN C/ESERCIZIO	Atto	Data	Oggetto	Importo assegnato	Importo utilizzato	Codice conto
				CONSORZIO ARCHE' - Progetto per fare un albero	2.504	0	A.1.D
				Premio SHAM per Forum Risk - SHAM ITALIA SRL	6.000	0	A.1.D
				Progetto Reti cliniche integrate - CELGENE INT.	20.000	0	A.1.D
				Donazione reparto oncologia San Donato - Diotto Margherita	3.000	0	A.1.D
				Contributi acquisto elettrocardiografo Osp. Gruccia - CSA Impianti	1.000	1.000	A.1.D
				Progetto "Seconda stella a destra" - OXFAM	1.300	0	A.1.D
				Donazione Neuropsichiatria infantile San Donato - Social Net	1.500	0	A.1.D
				Donazione per Santa Fina- BANCA DI CREDITO COOPERATIVO	500	0	A.1.D
				Ottimizzazione percorso pazienti post Infartuati - ST.Jude Medical -	15.000	0	A.1.D
				Donazione KIT Oculistica San Donato - ROTARY CLUB VALDARNO	2.500	0	A.1.D
				Donaz. Rep. Hosp. E Oncologia Campostaggia - Vari privati	600	0	A.1.D
				Donazione PO Orbetello - Vari Privati	170	0	A.1.D
				Donazione Oncologia Nottola - Vari Privati	250	0	A.1.D
				Contributi Privati, lasciati, vincolati Gestione Sociale Grosseto	51.880	51.880	A.1.D
	TOTALE CONTRIBUTI IN C/ESERCIZIO				1.486.436.103	1.479.789.361	

Altre informazioni relative a contributi in conto esercizio

Informazione	Caso presente in azienda?	Se sì, illustrare
CE01. Sono state rilevate significative variazioni rispetto all'esercizio precedente?	SI	Nei contributi in conto esercizio per Fondo Sanitario Indistinto sono stati contabilizzate anche le somme riconosciute dalla Regione Toscana a copertura della gestione diretta del rischio clinico, come da DGRT 782/2020, in precedenza contabilizzati fra le sopravvenienze attive.

Tab. 52 – Dettaglio rettifica contributi in conto esercizio per destinazione ad investimenti

CODICE MOD. CE	DETTAGLIO RETTIFICA CONTRIBUTI C/ESERCIZIO PER DESTINAZIONE AD INVESTIMENTI	Contributo assegnato	Quota destinata ad investimenti	Incidenza %
AA0020	Contributi in c/esercizio da Regione o P.A. per quota F.S. regionale			
AA0020	Contributi in c/esercizio da Regione o P.A. per quota F.S. regionale	1.467.279.496	234.376	0,02%
AA0060	Contributi in c/esercizio da Regione o P.A. extra fondo	11.072.346		0,00%
AA0110	Contributi in c/esercizio da aziende sanitarie pubbliche (extra fondo)	49.295	1.502	3,05%
AA0140	Contributi da altri soggetti pubblici extra-fondo	7.901.762	51.057	0,65%
AA0180	Contributi in c/esercizio per ricerca			
AA0230	Contributi in c/esercizio da privati	133.204	146.799	110,21%
	Da utilizzi contributi anni precedenti			
AA0280	Utilizzo fondi per quote inutilizzate contributi es. precedenti da Regione o Prov. Autonoma per quote F.S. Regionale vincolato	270.214		0,00%
AA0290	Utilizzo fondi per quote inutilizzate contributi es. precedenti da Soggetti pubblici Extra-Fondo vincolati	3.856.881		0,00%
AA0310	Utilizzo fondi per quote inutilizzate contributi es. precedenti da Privati	450.578		0,00%
	Totale	1.491.013.776	433.734	

18. PROVENTI E RICAVI DIVERSI

Tab. 53 – Dettaglio ricavi per prestazioni sanitarie in mobilità

CODICE MOD. CE	DETTAGLIO RICAVI PER PRESTAZIONI SANITARIE IN MOBILITA'	Azienda Sanitaria CENTRO	Azienda Sanitaria NORDOVEST	AO PISA	AO SIENA	AOU CAREGGI	AOMEYER	TOTALE
	RICAVI DA MOBILITA' SANITARIA INFRAREGIONALE (A)	16.731.058	4.564.766	17.654	17.844	10.766	-	21.342.088
RR0351	Prestazioni di ricovero	8.938.101	2.411.491	17.654	17.844	10.766		11.395.856
RR0361	Prestazioni di specialistica ambulatoriale	1.603.383	749.809					2.353.192
RR0363	Prestazioni di Pronto Soccorso non seguite da ricovero	871.404	109.529					980.933
RR0371	Prestazioni di psichiatria residenziale e semiresidenziale							-
RR0381	Prestazioni di File F	2.620.827	632.393					3.253.220
RR0391	Prestazioni servizi MMG, PLS, Contin. assistenziale	332.977	69.104					402.081
RR0401	Prestazioni servizi farmaceutica convenzionata	876.683	177.907					1.054.590
RR0411	Prestazioni termali	77.115	34.075					111.190
RR0421	Prestazioni trasporto ambulanze ed elisoccorso							-
RR0423	Prestazioni assistenza sanitaria integrativa							-
RR0425	Prestazioni assistenza sanitaria protesica							-
RR0427	Prestazioni di assistenza riabilitativa extra-ospedaliera	1.410.568	380.458					1.791.026
RR0429	Ricavi per cessione di emocomponenti e cellule staminali							-
AA0425	Prestazioni assistenza domiciliare integrata (ADI)							-
RR0431	Altre prestazioni sanitarie e socio-sanitarie a rilevanza sanitaria							-
	RICAVI DA MOBILITA' SANITARIA EXTRAREGIONALE (B)							96.520.243
AA0460	Prestazioni di ricovero							11.230.653
AA0620	Prestazioni di ricovero – da case di cura private							67.793.603
AA0470	Prestazioni di specialistica ambulatoriale							5.266.627
AA0630	Prestazioni di specialistica ambulatoriale – da privati							4.310.290
AA0471	Prestazioni di pronto soccorso non seguite da ricovero							943.554
AA0480	Prestazioni di psichiatria residenziale e semiresidenziale							-
AA0490	Prestazioni di File F							2.903.353
AA0500	Prestazioni servizi MMG, PLS, Contin. assistenziale							692.170
AA0510	Prestazioni servizi farmaceutica convenzionata							1.359.101
AA0520	Prestazioni termali							1.506.642
AA0530	Prestazioni trasporto ambulanze ed elisoccorso							514.250
AA0540	Altre prestazioni sanitarie e socio-sanitarie							-
AA0550	Ricavi per cessione di emocomponenti e cellule staminali							-
AA0560	Ricavi per differenziale tariffe TUC							-
	TOTALE RICAVI DA MOBILITA' (A+B)							117.862.331
	RICAVI PER PRESTAZIONI OGGETTO DI FATTURAZIONE DIRETTA INFRAREGIONALE (C)							
		272.558	218.531	101	31.957	9.328	46.545	579.020
	RICAVI PER PREST. OGGETTO DI FATTUR. DIRETTA EXTRAREGIONALE (D)							105.936
	TOTALE RICAVI PER PREST. OGGETTO DI FATTURAZ. DIRETTA (C+D)							684.956
	TOTALE RICAVI AZIENDE REGIONE (A+C)							21.921.108
	TOTALE RICAVI AZIENDE EXTRA REGIONE (B+D)							96.626.179
	TOTALE RICAVI AZIENDE SANITARIE PUBBLICHE (A+B+C+D)							118.547.287

Tab. 54 - Dettaglio ricavi e costi per prestazioni erogate in regime di intramoenia

CODICE MOD. CE	PRESTAZIONI SANITARIE EROGATE IN REGIME DI INTRAMOENIA	Valore CE Al 31/12/2019	Valore CE Al 31/12/2018	Variazioni importo	Variazioni %
AA0680	Ricavi per prestazioni sanitarie intramoenia - Area ospedaliera	496.789	572.345	-75.556	-13%
AA0690	Ricavi per prestazioni sanitarie intramoenia - Area specialistica	15.757.909	16.263.753	-505.844	-3%
AA0700	Ricavi per prestazioni sanitarie intramoenia - Area sanità pubblica	643.666	499.991	143.675	29%
AA0710	Ricavi per prestazioni sanitarie intramoenia - Consulenze (ex art. 55 c.1 lett. c), d) ed ex art. 57-58)	206.351	113.720	92.631	81%
AA0720	Ricavi per prestazioni sanitarie intramoenia - Consulenze (ex art. 55 c.1 lett. c), d) ed ex art. 57-58) (Aziende sanitarie pubbliche della Regione)		236.767	-236.767	-100%
AA0730	Ricavi per prestazioni sanitarie intramoenia - Altro	146.844	60.985	85.859	141%
AA0740	Ricavi per prestazioni sanitarie intramoenia - Altro (Aziende sanitarie pubbliche della Regione)	132.165	10.167	121.998	1200%
	TOTALE RICAVI INTRAMOENIA	17.383.724	17.757.728	-374.004	-2,11%
BA1210	Compartecipazione al personale per att. libero professionale intramoenia - Area ospedaliera	335.000	474.200	-139.200	-29%
BA1220	Compartecipazione al personale per att. libero professionale intramoenia- Area specialistica	11.357.041	11.438.811	-81.770	-0,71%
BA1230	Compartecipazione al personale per att. libero professionale intramoenia - Area sanità pubblica	285.000	355.700	-70.700	-19,88%
BA1240	Compartecipazione al personale per att. libero professionale intramoenia - Consulenze (ex art. 55 c.1 lett. c), d) ed ex Art. 57-58)				
AA0720	Compartecipazione al personale per att. libero professionale intramoenia- Consulenze (ex art. 55 c.1 lett. c), d) ed ex Art. 57-58) (Aziende sanitarie pubbliche della Regione)				
BA1260	Compartecipazione al personale per att. libero professionale intramoenia - Altro	12.947	60.034	-47.087	-78,43%
BA1270	Compartecipazione al personale per att. libero professionale intramoenia- Altro (Aziende sanitarie pubbliche della Regione)	488.183	486.040	2.143	0,44%
	TOTALE QUOTE RETROCESSE AL PERSONALE (ESCLUSO IRAP)	12.478.171	12.814.785	-336.614	-2,63%
	Indennità di esclusività medica per attività di libera professione				
	IRAP relativa ad attività di libera professione (intramoenia)	1.011.761	1.024.191	-12.430	-1,21%
	Costi diretti aziendali	1.663.033	1.609.216	53.817	3,34%
	Costi generali aziendali	1.053.240	854.217	199.023	23,30%
	Fondo di perequazione	366.182	381.775	-15.593	-4,08%
	TOTALE ALTRI COSTI INTRAMOENIA	4.094.216	3.869.399	224.817	5,81%

Nella tabella non è stata esposta, tra i costi, la voce relativa all'indennità di esclusività, in quanto la stessa non può in alcun modo essere considerata un costo di esercizio afferente alla libera professione. L'indennità di esclusività è una voce stipendiale che viene riconosciuta al dirigente sanitario, a seguito del D. Lgs. n. 229/1999, che ha trovato applicazione attraverso l'art. 42 del CCNL 08/06/2000 della Dirigenza Medica e Veterinaria e l'art. 43 del CCNL 08/06/2000 della Dirigenza Sanitaria non medica, a condizione che scelga di svolgere la propria attività professionale esclusivamente per conto del S.S.N. (sia durante il proprio orario di lavoro ordinario, sia quando svolge attività in regime di libera professione). Ciò significa che la stessa viene, comunque, erogata al dirigente, per il solo fatto che il medesimo abbia esercitato la suddetta opzione, e indipendentemente dall'effettivo esercizio della libera professione intramoenia (molti dirigenti sanitari che hanno effettuato tale opzione non esercitano affatto attività libero professionale: alcuni per scelta, altri perché impossibilitati dal tipo di specializzazione posseduta, altri ancora per mancanza di richieste da parte dei pazienti).

In altre parole l'indennità va a remunerare la "fedeltà" esclusiva di quei professionisti che scelgono di accordare la propria totale disponibilità all'attività istituzionale svolta per conto dell'Azienda sanitaria pubblica di cui sono dipendenti.

Tab. 55 - Dettaglio rimborsi da Aziende sanitarie pubbliche della Regione per acquisti di beni

DETTAGLIO RIMBORSI DA AZIENDE SANITARIE PUBBLICHE DELLA REGIONE PER ACQUISTI DI BENI	Azienda Sanitaria CENTRO	Azienda Sanitaria NORDOVEST	AO PISA	AO SIENA	AOU CAREGGI	AOMEYER	TOTALE
Prodotti farmaceutici ed emoderivati:							
Medicinali con AIC, ad eccezione di vaccini ed emoderivati di produzione regionale							
Medicinali senza AIC							
Emoderivati di produzione regionale							
Sangue ed emocomponenti							
Proventi per altre prestazioni assistenziali (PLASMA ceduto e serv. diagnostico NAT)							5.027.927
Dispositivi medici:							
Dispositivi medici							
Dispositivi medici impiantabili attivi							
Dispositivi medico diagnostici in vitro (IVD)							
Prodotti dietetici							
Materiali per la profilassi (vaccini)							
Prodotti chimici							
Materiali e prodotti per uso veterinario							
Altri beni e prodotti sanitari:							
...							
...							
Prodotti alimentari							
Materiali di guardaroba, di pulizia e di convivenza in genere							
Combustibili, carburanti e lubrificanti							
Supporti informatici e cancelleria							
Materiale per la manutenzione							
Altri beni e prodotti non sanitari:							
...							
...							
TOTALE							5.027.927

Altre informazioni relative a proventi e ricavi diversi.

Informazione	Caso presente in azienda?	Se sì, illustrare
PR01. Sono state rilevate significative variazioni rispetto all'esercizio precedente?	NO	
<p>Complessivamente si è avuto un incremento del valore della produzione del 2,19%. Tralasciando la parte relativa ai contributi in conto esercizio, le maggiori variazioni rilevate sono le seguenti:</p> <ul style="list-style-type: none"> - Minore rettifica dei contributi in conto esercizio da destinare al finanziamento degli investimenti rispetto all'anno 2018; - Maggiori ricavi per prestazioni sanitarie e sociosanitarie a rilevanza sanitaria; - Incremento del PayBack; - Riduzione della compartecipazione alla spesa sanitaria da attribuirsi all'eliminazione del contributo di digitalizzazione di 10 € a partire dal 1/4/2019; - Rilascio dei fondi accantonati negli anni precedenti. 		

19. ACQUISTI DI BENI

Tab.56 - Dettaglio acquisti di beni sanitari per tipologia di distribuzione

DETTAGLIO ACQUISTI DI BENI SANITARI PER TIPOLOGIA DI DISTRIBUZIONE	Distribuzione		TOTALE
	Diretta	Per conto	
Prodotti farmaceutici ed emoderivati:			
Medicinali con AIC, ad eccezione di vaccini ed emoderivati di produzione regionale	103.030.357	21.067.105	124.097.462
Farmaci HCV distribuiti	12.865.394	0	12.865.394
Medicinali senza AIC	0	0	0
Emoderivati di produzione regionale	0	0	0
Prodotti dietetici	545.256	0	545.256

Di seguito una tabella di dettaglio degli acquisti di beni sanitari e non.

CODICE MOD. CE	Dettaglio acquisti	Valore CE Al 31/12/2019	Valore CE Al 31/12/2018	Variazioni importo	Variazioni %
BA0010	B.1 Acquisti di beni	-246.478.635	-235.840.701	-10.637.934	4,51
BA0020	B.1.A Acquisti di beni sanitari	-241.806.980	-230.728.238	-11.078.742	4,80
BA0030	B.1.A.1 Prodotti farmaceutici ed emoderivati	-158.941.518	-148.892.712	-10.048.806	6,75
BA0040	B.1.A.1.1 Medicinali con AIC, ad eccezione di vaccini ed emoderivati di produzione regionale	-157.949.672	-147.707.791	-10.241.881	6,93
BA0050	B.1.A.1.2 Medicinali senza AIC	-991.846	-1.184.921	193.075	-16,29
BA0070	B.1.A.2 Sangue ed emocomponenti	-184.422	-142.156	-42.266	29,73
BA0080	B.1.A.2.1 da pubblico (Aziende sanitarie pubbliche della Regione)- Mobilità intraregionale	-184.422	-142.156	-42.266	29,73
BA0210	B.1.A.3 Dispositivi medici	-70.266.541	-68.735.573	-1.530.968	2,23
BA0220	B.1.A.3.1 Dispositivi medici	-53.374.084	-51.846.558	-1.527.526	2,95
BA0230	B.1.A.3.2 Dispositivi medici impiantabili attivi	-3.519.953	-2.355.005	-1.164.948	49,47
BA0240	B.1.A.3.3 Dispositivi medico diagnostici in vitro (IVD)	-13.372.504	-14.534.010	1.161.506	-7,99
BA0250	B.1.A.4 Prodotti dietetici	-861.440	-1.142.341	280.901	-24,59
BA0260	B.1.A.5 Materiali per la profilassi (vaccini)	-7.255.036	-6.368.040	-886.996	13,93
BA0270	B.1.A.6 Prodotti chimici	-115.998	-376.249	260.251	-69,17
BA0280	B.1.A.7 Materiali e prodotti per uso veterinario	-19.513	-26.178	6.665	-25,46
BA0290	B.1.A.8 Altri beni e prodotti sanitari	-2.018.436	-1.797.749	-220.687	12,28
BA0300	B.1.A.9 Beni e prodotti sanitari da Aziende sanitarie pubbliche della Regione	-2.144.076	-3.247.240	1.103.164	-33,97
BA0310	B.1.B Acquisti di beni non sanitari	-4.671.655	-5.112.463	440.808	-8,62
BA0320	B.1.B.1 Prodotti alimentari	-37.327	-62.688	25.361	-40,46
BA0330	B.1.B.2 Materiali di guardaroba, di pulizia e di convivenza in genere	-359.011	-307.935	-51.076	16,59
BA0340	B.1.B.3 Combustibili, carburanti e lubrificanti	-1.043.680	-1.071.379	27.699	-2,59
BA0350	B.1.B.4 Supporti informatici e cancelleria	-1.696.200	-1.545.487	-150.713	9,75
BA0360	B.1.B.5 Materiale per la manutenzione	-61.118	-36.881	-24.237	65,72
BA0370	B.1.B.6 Altri beni e prodotti non sanitari	-1.474.319	-2.088.093	613.774	-29,39

Tab. 57 - Dettaglio acquisti di beni da Aziende Sanitarie Pubbliche

CODICE MOD. CE	DETTAGLIO ACQUISTI DI BENI DA AZIENDE SANITARIE PUBBLICHE DELLA REGIONE	Azienda Sanitaria CENTRO	Azienda Sanitaria NORDOVEST	AO PISA	AO SIENA	AOU CAREGGI	AOMEYER	TOTALE
BA0030	Prodotti farmaceutici ed emoderivati:							
BA0040	Medicinali con AIC, ad eccezione di vaccini ed emoderivati di produzione regionale							
BA0050	Medicinali senza AIC							
BA0060	Emoderivati di produzione regionale							
BA0070	Sangue ed emocomponenti							
BA0210	Dispositivi medici							
BA0220	Dispositivi medici							
BA0230	Dispositivi medici impiantabili attivi							
BA0240	Dispositivi medico diagnostici in vitro (IVD)							
BA0250	Prodotti dietetici							
BA0260	Materiali per la profilassi (vaccini)							
BA0270	Prodotti chimici							
BA0280	Materiali e prodotti per uso veterinario							
BA0290	Altri beni e prodotti sanitari:							
BA0300	Beni e prodotti sanitari da Aziende sanitarie pubbliche della Regione							
BA0300	Proventi per altre prestazioni assistenziali (PLASMA ceduto e serv. diagnostico NAT)							2.136.473
BA0320	Prodotti alimentari							
BA0330	Materiali di guardaroba, di pulizia e di convivenza in genere							
BA0340	Combustibili, carburanti e lubrificanti							
BA0350	Supporti informatici e cancelleria							
BA0360	Materiale per la manutenzione							
BA0370	Altri beni e prodotti non sanitari:							
...	...							
...	...							
TOTALE								

Nella tabella precedente si riporta soltanto l'importo del Plasma di produzione regionale che viene addebitato con i flussi della mobilità.

AB01 - NO	Ciascuna tipologia di bene, compreso nelle voci relative agli acquisti di beni sanitari e non sanitari, è monitorata attraverso il sistema gestionale del magazzino, che rileva ogni tipologia di movimento, in entrata e in uscita.
	<p>Oltre il 95% di tutti beni di consumo, (siamo al 99% per i beni sanitari) è acquistato direttamente da ESTAR. Il personale aziendale autorizzato effettua le richieste sul gestionale ESTAR che le evade solo a seguito di convalida da parte di un farmacista aziendale. A seguito della convalida/autorizzazione si genera l'ordine verso ESTAR.</p> <p>Estar consegna i beni richiesti scaricandoli dai propri magazzini alle UDP aziendali. Ogni notte il sistema allinea gli scarichi creando dei documenti nel programma di magazzino lato ASL, alimentando consumi.</p> <p>Per l'erogazione diretta i beni sono scaricati da ESTAR su UDP aziendali con giacenza (piattaforma ESTAR), mentre lo scarico all'utente finale è fatto solo su procedura aziendale.</p>

Altre informazioni relative agli acquisti di beni

Informazione	Caso presente in azienda?		Se sì, illustrare
AB02. Sono stati rilevati costi per acquisto di beni da altre Aziende Sanitarie della Regione? Se sì, di quali tipologie di beni si tratta?	NO		
AB03. Sono state rilevate significative variazioni rispetto all'esercizio precedente?		Sì	<p>L'incremento nel consumo dei beni, pari al 4,51% rispetto all'anno precedente, è dovuto principalmente all'incremento dei costi dei beni sanitari. Tale incremento risente della presa in carico da parte dell'Azienda del punto di distribuzione diretta dei farmaci presso la AOUS, avvenuto nel settembre 2018, e che nell'anno 2019 ha registrato l'impatto definitivo del passaggio.</p> <p>Si registra invece una riduzione dei costi dei beni non sanitari.</p>

20. ACQUISTI DI SERVIZI

Tab. 58 – Dettaglio acquisti di servizi sanitari in mobilità

CODICE MOD. CE	DETTAGLIO ACQUISTI DI SERVIZI SANITARI IN MOBILITA'	Azienda Sanitaria CENTRO	Azienda Sanitaria NORDOVEST	AO PISA	AO SIENA	AOU CAREGGI	AOMEYER	IRCCS STELLA MARIS	Fondazione DON GNOCCHI	TOTALE
	COSTI DA MOBILITA' SANITARIA INFRAREGIONALE (A)	17.857.583	5.887.262	9.387.932	148.251.803	25.825.710	8.034.348	682.158	359.371	216.286.167
SS0471	Acquisti servizi sanitari per medicina di base	326.283	70.173							396.456
SS0511	Acquisti servizi sanitari per farmaceutica	996.707	284.162							1.280.869
SS0541	Acquisti servizi sanitari per assistenza specialistica ambulatoriale	1.852.495	489.099	1.674.041	29.188.740	3.794.502	1.941.062	211.973		39.151.912
SS0543	Acquisto prestazioni di pronto soccorso non seguite da ricovero	257.427	143.754	28.909	4.734.323	153.700	61.421			5.379.534
SS0651	Acquisti servizi sanitari per assistenza riabilitativa	782.252	190.702	285		2.530	14.710			990.479
SS0711	Acquisti servizi sanitari per assistenza integrativa									
SS0761	Acquisti servizi sanitari per assistenza protesica									
SS0811	Acquisti servizi sanitari per assistenza ospedaliera	10.240.920	4.086.683	6.919.373	101.364.271	17.831.772	5.179.209	470.185	359.371	146.451.784
SS0911	Acquisto prestazioni di psichiatria residenziale e semiresidenziale									0
SS0971	Acquisto prestazioni di distribuzione farmaci File F	3.388.938	550.901	765.324	12.964.469	4.043.206	837.946			22.550.784
SS1041	Acquisto prestazioni termali in convenzione	12.561	71.788							84.349
SS1101	Acquisto prestazioni trasporto sanitario									0
SS1151	Acquisto prestazioni Socio-Sanitarie a rilevanza sanitaria									0
	COSTI DA MOBILITA' SANITARIA EXTRAREGIONALE (B)									59.802.316
BA0480	Acquisti servizi sanitari per medicina di base									406.982
BA0520	Acquisti servizi sanitari per farmaceutica									1.261.497
BA0560	Acquisti servizi sanitari per assistenza specialistica ambulatoriale									6.794.026
BA0561	Acquisto prestazioni di pronto soccorso non seguite da ricovero									1.157.281
BA0730	Acquisti servizi sanitari per assistenza integrativa									0
BA0780	Acquisti servizi sanitari per assistenza protesica									0
BA0830	Acquisti servizi sanitari per assistenza ospedaliera									44.443.899
BA0990	Acquisto prestazioni di distribuzione farmaci e File F									4.698.451
BA1060	Acquisto prestazioni termali in convenzione									452.827
BA1120	Acquisto prestazioni trasporto sanitario									587.353
	TOTALE COSTI DA MOBILITA' (A+B)									276.088.483
	COSTI PER PRESTAZIONI OGGETTO DI FATTURAZIONE DIRETTA INFRAREGIONALE (C)	253.903	228.371	19.626	7.868.002	607.992	80.614	25.168		9.083.676
	COSTI PER PREST. OGGETTO DI FATTUR. DIRETTA EXTRAREGIONALE (D)									212.609
	TOTALE COSTI PER PREST. OGGETTO DI FATTURAZ. DIRETTA (C+D)	253.903	228.371	19.626	7.868.002	607.992	80.614	25.168	0	9.296.285
	TOTALE COSTI AZIENDE REGIONE (A+C)	18.111.486	6.115.633	9.407.558	156.119.805	26.433.702	8.114.962	707.326	359.371	225.369.843
	TOTALE COSTI AZIENDE EXTRA REGIONE (B+D)									60.014.925
	TOTALE COSTI AZIENDE SANITARIE PUBBLICHE (A+B+C+D)									285.384.768

Nota (1) : nei costi per prestazioni oggetto di fatturazione diretta sono compresi anche i servizi contabilizzati nelle sopravvenienze passive, le fatture da ricevere e note di credito da emettere

Sono compresi i rimborsi per personale comandato e per libera professione intramoenia

Nota (2): Nella tabella non sono compresi i costi per mobilità sanitaria internazionale a compensazione pari ad Euro 5.154.357 Cod. Ce BA1540

Tab. 59 – Dettaglio acquisti di servizi sanitari – I parte

CODICE MOD. CE	DETTAGLIO ACQUISTI DI SERVIZI SANITARI	Valore CE Al 31/12/2019	Valore CE Al 31/12/2018	Variazioni importo	Variazioni %
	ACQUISTI DI SERVIZI SANITARI - MEDICINA DI BASE	104.979.853	102.391.480	2.588.373	2,5%
BA0420	- da convenzione	104.176.415	101.505.088	2.671.327	2,6%
BA0430	Costi per assistenza MMG	70.203.998	67.652.163	2.551.835	3,8%
BA0440	Costi per assistenza PLS	15.368.457	15.243.783	124.674	0,8%
BA0450	Costi per assistenza Continuità assistenziale	10.060.695	10.120.776	-60.081	-0,6%
BA0460	Altro (medicina dei servizi, psicologi, medici 118, ecc)	8.543.265	8.488.366	54.899	0,6%
BA0470	- da pubblico (Aziende sanitarie pubbliche della Regione) - Mobilità intraregionale	396.456	497.419	-100.963	-20,3%
BA0480	- da pubblico (Aziende sanitarie pubbliche Extraregione) - Mobilità extraregionale	406.982	388.973	18.009	4,6%
	ACQUISTI DI SERVIZI SANITARI - FARMACEUTICA	109.695.331	111.249.494	-1.554.163	-1,4%
BA0500	- da convenzione	107.146.360	108.924.740	-1.778.380	-1,6%
BA0510	- da pubblico (Aziende sanitarie pubbliche della Regione)- Mobilità intraregionale	1.287.474	1.070.039	217.435	20,3%
BA0520	- da pubblico (Extraregione)	1.261.497	1.254.715	6.782	0,5%
	ACQUISTI DI SERVIZI SANITARI PER ASSISTENZA SPECIALISTICA AMBULATORIALE	100.034.183	91.850.214	8.183.969	8,9%
BA0540	- da pubblico (Aziende sanitarie pubbliche della Regione)	46.357.421	47.221.500	-864.079	-1,8%
BA0541	- prestazioni di pronto soccorso non seguite da ricovero - da pubblico (Aziende sanitarie pubbliche della Regione)	5.379.534	-	5.379.534	100,0%
BA0550	- da pubblico (altri soggetti pubbl. della Regione)	1.539.250	1.724.415	-185.165	-10,7%
BA0560	- da pubblico (Extraregione)	6.794.026	7.844.819	-1.050.793	-13,4%
BA0561	- prestazioni di pronto soccorso non seguite da ricovero - da pubblico (Extraregione)	1.157.281	-	1.157.281	100,0%
BA0570	- da privato - Medici SUMAI	23.946.828	22.076.255	1.870.573	8,5%
BA0580	- da privato	7.583.507	4.537.447	3.046.060	67,1%
BA0590	Servizi sanitari per assistenza specialistica da IRCCS privati e Policlinici privati	-	14.940	-14.940	-100,0%
BA0600	Servizi sanitari per assistenza specialistica da Ospedali Classificati privati	-	-	-	
BA0610	Servizi sanitari per assistenza specialistica da Case di Cura private	2.885.602	1.685.151	1.200.451	71,2%
BA0611	Servizi sanitari per prestazioni di pronto soccorso non seguite da ricovero - da Case di Cura private	-	-	-	
BA0620	Servizi sanitari per assistenza specialistica da altri privati	4.697.905	2.837.356	1.860.549	65,6%
BA0621	Servizi sanitari per prestazioni di pronto soccorso non seguite da ricovero - da altri privati	-	-	-	
BA0630	- da privato per cittadini non residenti - Extraregione (mobilità attiva in compensazione)	7.276.336	8.445.778	-1.169.442	-13,8%
BA0631	- Servizi sanitari per prestazioni di pronto soccorso non seguite da ricovero - da privato per cittadini non residenti - Extraregione (mobilità attiva in compensazione)	-	-	-	
	ACQUISTI DI SERVIZI SANITARI PER ASSISTENZA RIABILITATIVA	9.810.523	9.276.233	534.290	5,8%
BA0650	- da pubblico (Aziende sanitarie pubbliche della Regione)	990.479	762.444	228.035	29,9%
BA0660	- da pubblico (altri soggetti pubbl. della Regione)	3.457.991	3.619.961	-161.970	-4,5%
BA0670	- da pubblico (Extraregione) non soggetti a compensazione	4.712	4.712	0	
BA0680	- da privato (intraregionale)	5.292.473	4.817.236	475.237	9,9%
BA0690	- da privato (extraregionale)	64.868	71.880	-7.012	-9,8%
	ACQUISTI DI SERVIZI SANITARI PER ASSISTENZA INTEGRATIVA	20.321.563	19.771.599	550.195	2,8%
BA0710	- da pubblico (Aziende sanitarie pubbliche della Regione)	7.906	18.148	-10.242	-56,4%
BA0720	- da pubblico (altri soggetti pubbl. della Regione)	2.870.515	2.800.572	70.174	2,5%
BA0730	- da pubblico (Extraregione)	-	10.880	-10.880	-100,0%
BA0740	- da privato	17.443.142	16.941.999	501.143	3,0%
	ACQUISTI DI SERVIZI SANITARI PER ASSISTENZA PROTESICA	7.310.300	7.261.035	49.265	0,7%
BA0760	- da pubblico (Aziende sanitarie pubbliche della Regione)	-	-	-	
BA0770	- da pubblico (altri soggetti pubbl. della Regione)	-	-	-	
BA0780	- da pubblico (Extraregione)	-	-	-	
BA0790	- da privato	7.310.300	7.261.035	49.265	0,7%
	ACQUISTI DI SERVIZI SANITARI PER ASSISTENZA OSPEDALIERA	254.021.251	265.880.671	-11.859.420	-4,5%
BA0810	- da pubblico (Aziende sanitarie pubbliche della Regione)	147.105.557	151.560.360	-4.454.803	-2,9%
BA0820	- da pubblico (altri soggetti pubbl. della Regione)	8.936.460	9.743.365	-806.905	-8,3%
BA0830	- da pubblico (Extraregione)	44.443.899	45.927.149	-1.483.250	-3,2%
BA0840	- da privato	15.190.804	6.473.489	8.717.315	134,7%
BA0850	Servizi sanitari per assistenza ospedaliera da IRCCS privati e Policlinici privati	-	-	-	
BA0860	Servizi sanitari per assistenza ospedaliera da Ospedali Classificati privati	-	-	-	
BA0870	Servizi sanitari per assistenza ospedaliera da Case di Cura private	15.190.804	6.473.489	8.717.315	134,7%
BA0880	Servizi sanitari per assistenza ospedaliera da altri privati	-	-	-	
BA0890	- da privato per cittadini non residenti - Extraregione (mobilità attiva in compensazione)	38.344.531	52.176.308	-13.831.777	-26,5%
	ACQUISTI PRESTAZIONI DI PSICHIATRICA RESIDENZIALE E SEMIRESIDENZIALE	11.235.811	10.564.320	671.491	6,4%
BA0910	- da pubblico (Aziende sanitarie pubbliche della Regione)	120.542	188.822	-68.280	
BA0920	- da pubblico (altri soggetti pubbl. della Regione)	192.411	137.786	54.625	39,6%
BA0930	- da pubblico (Extraregione) - non soggette a compensazione	73.576	56.372	17.204	30,5%
BA0940	- da privato (intraregionale)	10.368.842	9.739.709	629.133	6,5%
BA0950	- da privato (extraregionale)	480.440	441.631	38.809	8,8%

CODICE MOD. CE	DETTAGLIO ACQUISTI DI SERVIZI SANITARI	Valore CE Al 31/12/2019	Valore CE Al 31/12/2018	Variazioni importo	Variazioni %
	ACQUISTI PRESTAZIONI DI DISTRIBUZIONE FARMACI FILE F	32.440.782	39.270.493	-6.829.711	-17,4%
	- da pubblico (Aziende sanitarie pubbliche della Regione) - Mobilità intraregionale				
BA0970		22.550.784	29.885.998	-7.335.214	-24,5%
BA0980	- da pubblico (altri soggetti pubbl. della Regione)	862.438	875.812	-13.374	-1,5%
BA0990	- da pubblico (Extraregione)	4.698.451	4.461.252	237.199	5,3%
BA1000	- da privato (intraregionale)	4.329.109	4.047.431	281.678	7,0%
BA1010	- da privato (extraregionale)		-	-	
BA1020	- da privato per cittadini non residenti - Extraregione (mobilità attiva in compensazione)	-	-	-	
	ACQUISTI PRESTAZIONI TERMALI IN CONVENZIONE	3.806.052	4.108.804	-302.752	-7,4%
	- da pubblico (Aziende sanitarie pubbliche della Regione) - Mobilità intraregionale	84.349	87.432	-3.083	-3,5%
BA1050	- da pubblico (altri soggetti pubbl. della Regione)	-	-	-	
BA1060	- da pubblico (Extraregione)	452.827	470.723	-17.896	-3,8%
BA1070	- da privato	1.761.809	1.834.582	-72.773	-4,0%
BA1080	- da privato per cittadini non residenti - Extraregione (mobilità attiva in compensazione)	1.507.067	1.716.067	-209.000	-12,2%

Tab. 60 – Dettaglio acquisti di servizi sanitari – II parte

CODICE MOD. CE	DETTAGLIO ACQUISTI DI SERVIZI SANITARI	Valore CE al 31/12/2019	Valore CE al 31/12/2018	Variazioni importo	Variazioni %
	ACQUISTI PRESTAZIONI DI TRASPORTO SANITARIO	30.588.357	29.890.178	698.179	2%
BA1100	- da pubblico (Aziende sanitarie pubbliche della Regione) - Mobilità intraregionale	60.100	98.760	-38.660	-39%
BA1110	- da pubblico (altri soggetti pubbl. della Regione)		-	-	
BA1120	- da pubblico (Extraregione)	587.353	622.726	-35.373	-6%
BA1130	- da privato	29.940.904	29.168.692	772.212	3%
	ACQUISTI PRESTAZIONI SOCIO-SANITARIE A RILEVANZA SANITARIA	66.932.025	64.077.184	2.854.841	4%
BA1150	- da pubblico (Aziende sanitarie pubbliche della Regione) - Mobilità intraregionale	113.687	15.498	98.189	634%
BA1160	- da pubblico (altri soggetti pubblici della Regione)	27.239.516	28.085.617	-846.101	-3%
BA1170	- da pubblico (Extraregione) non soggette a compensazione	212.609	3.874	208.735	5388%
BA1180	- da privato (intraregionale)	38.977.506	35.617.849	3.359.657	9%
BA1190	- da privato (extraregionale)	388.707	354.346	34.361	10%
BA1200	COMPARTICIPAZIONE AL PERSONALE PER ATT. LIBERO-PROF. (INTRAMOENIA)	12.478.171	12.814.785	-336.614	-3%
	RIMBORSI ASSEGNI E CONTRIBUTI SANITARI	7.393.669	8.084.659	-690.990	-9%
BA1290	Contributi ad associazioni di volontariato	1.771.037	1.869.055	-98.018	-5%
BA1300	Rimborsi per cure all'estero	311.596	142.367	169.229	119%
BA1310	Contributi a società partecipate e/o enti dipendenti della Regione		-	-	
BA1320	Contributo Legge 210/92	1.757.865	2.070.265	-312.400	-15%
BA1330	Altri rimborsi, assegni e contributi	3.549.671	4.002.972	-453.301	-11%
BA1340	Rimborsi, assegni e contributi v/Aziende sanitarie pubbliche della Regione	3.500	-	3.500	100%
	CONSULENZE, COLLABORAZIONI, INTERINALE, ALTRE PRESTAZIONI DI LAVORO SANITARIE E SOCIOSANITARIE	9.157.520	4.861.557	4.295.963	88%
BA1360	Consulenze sanitarie e sociosan. da Aziende sanitarie pubbliche della Regione	14.210	-	14.210	100%
BA1370	Consulenze sanitarie e sociosan. da terzi - Altri soggetti pubblici	-	-	-	
BA1380	Consulenze, Collaborazioni, Interinale e altre prestazioni di lavoro sanitarie e socios. da privato	7.935.463	3.695.412	4.240.051	115%
BA1390	<i>Consulenze sanitarie da privato - articolo 55, comma 2, CCNL 8 giugno 2000</i>				
BA1400	<i>Altre consulenze sanitarie e sociosanitarie da privato</i>				
BA1410	<i>Collaborazioni coordinate e continuative sanitarie e socios. da privato</i>				
BA1420	<i>Indennità a personale universitario - area sanitaria</i>				
BA1430	<i>Lavoro interinale - area sanitaria</i>	6.944.589	2.713.794	4.230.795	156%
BA1440	<i>Altre collaborazioni e prestazioni di lavoro - area sanitaria</i>	990.874	981.618	9.256	1%
BA1450	Rimborso oneri stipendiali del personale sanitario in comando	1.207.847	1.166.145	41.702	4%
BA1460	<i>Rimborso oneri stipendiali personale sanitario in comando da Aziende sanitarie pubbliche della Regione</i>	1.207.847	1.025.918	181.929	18%
BA1470	<i>Rimborso oneri stipendiali personale sanitario in comando da Regioni, soggetti pubblici e da Università</i>		27.904	-27.904	-100%
BA1480	<i>Rimborso oneri stipendiali personale sanitario in comando da aziende di altre Regioni (Extraregione)</i>		112.323	-112.323	-100%
	ALTRI SERVIZI SANITARI E SOCIOSANITARI A RILEVANZA SANITARIA	9.125.961	7.682.079	1.443.882	19%
BA1500	Altri servizi sanitari e sociosanitari a rilevanza sanitaria da pubblico - Aziende sanitarie pubbliche della Regione	19.464	73.039	-53.575	-73%
BA1510	Altri servizi sanitari e sociosanitari a rilevanza sanitaria da pubblico - Altri soggetti pubblici della Regione		-	-	
BA1520	Altri servizi sanitari e sociosanitari a rilevanza sanitaria da pubblico (Extraregione)	1.953	-	1.953	100%
BA1530	Altri servizi sanitari da privato	3.950.187	4.058.012	-107.825	-3%
BA1540	Costi per servizi sanitari - Mobilità internazionale passiva	5.154.357	3.551.028	1.603.329	45%
BA1550	COSTI PER DIFFERENZIALE TARIFFE TUC				
	TOTALE TAB. 59 E 60	789.331.352	789.034.785	296.798	0,04%

Tab. 61 – Dettaglio acquisti di servizi sanitari da privato

DETTAGLIO ACQUISTI DI SERVIZI SANITARI - DA PRIVATO	Codice Struttura da classificazione NSIS	Partita IVA (o Codice Fiscale)	Tipologia di prestazione	Residenza	Importo fatturato	Budget / Tetto annuale	Importo liquidato/ certificato	Importo Rilevato in Co.Ge.	Importo delle note di credito richieste	Importo delle note di credito ricevute	Importo pagato
CASA DI CURA POGGIO DEL SOLE/CENTRO CHIRURGICO TOSCANO	90236	01952970513	ricovero	Toscane	5.691.748	5.670.147	5.575.156	5.670.147	- 94.991	- 21.601	5.575.156
CASA DI CURA POGGIO DEL SOLE/CENTRO CHIRURGICO TOSCANO - ambulatorio	02341A	01952970513	ambulatoriale	Toscane	716.500	716.323	689.787	716.139	- 26.352	- 361	689.787
CASA DI CURA POGGIO DEL SOLE/CENTRO CHIRURGICO TOSCANO	90236	01952970513	ricovero	Altre Regioni	19.737.021	19.453.162	19.252.694	19.453.344	- 200.650	- 283.677	19.252.694
CASA DI CURA POGGIO DEL SOLE/CENTRO CHIRURGICO TOSCANO	02341B	01952970513	ambulatoriale	Altre Regioni	192.060	192.060	192.060	192.060			192.060
CASA DI CURA SAN GIUSEPPE / ASSISI PROJECT	90237	08531211004	ricovero	Toscane	5.609.841	5.598.833	5.595.235	5.595.231	-	- 14.610	5.595.231
CASA DI CURA SAN GIUSEPPE	00101A	08531211004	ambulatoriale	Toscane	692.430	694.357	692.256	692.248	-	- 182	692.248
CASA DI CURA SAN GIUSEPPE / ASSISI PROJECT	90238	08531211004	ricovero	Altre Regioni	13.150.042	13.073.082	12.977.450	13.073.096	-	- 76.946	12.977.450
CASA DI CURA SAN GIUSEPPE / ASSISI PROJECT	00101B	08531211004	ambulatoriale	Altre Regioni	12.577	12.289	12.289	12.287	-	- 290	12.287
CENTRO FISIOTERAPICO CASENTINESE			ambulatoriale fisioterapico	Toscane	15.280	16.126	15.280	15.280	-	-	15.280
IST. FISIOTERAPICO ARETINO TIBERI	00701A	00343000519	ambulatoriale fisioterapico	Toscane	63.722	57.454	57.454	57.454	-	- 6.267	57.454
ISTITUTO FISIOTERAPICO MARGARITONE	00801A	00169290517	ambulatoriale fisioterapico	Toscane	125.093	120.726	120.726	120.726	-	- 4.367	120.726
PALESTRA MEDICOTERAPICA CASSINELLI	01001A	01046270516	ambulatoriale fisioterapico	Toscane	117.875	117.023	117.023	117.023	-	- 852	117.023
POLIAMBULATORIO CESALPINO SRL FISIOTERAPICO	01101A	00324590512	ambulatoriale fisioterapico	Toscane	158.231	158.219	158.219	158.219	-	- 12	158.219
ALLIANCE MEDICAL IST. ANDREA CESALPINO	02301B	02846000616	ambulatoriale	Toscane	2.810.412	2.834.792	2.834.792	2.834.792	-	- 245	2.834.792
ALLIANCE MEDICAL IST. ANDREA CESALPINO	02301B	02846000616	ambulatoriale	Altre Regioni	4.441.560	4.584.478	4.584.478	4.584.478	-	- 798	4.584.478
IST. RAD. FISIOTERAP. VALDARNO	03501A -B	00337310510	ambulatoriale	Toscane	348.960	393.102	348.960	348.960	-	-	348.960
IST. RAD. FISIOTERAP. VALDARNO	03501A	00337310510	ambulatoriale	Altre Regioni	1.866	4.000	1.866	1.866	-	-	1.866
CENTRO GINNASTICA CORRETTIVA		01004700512	ambulatoriale fisioterapico	Toscane	101.438	101.120	101.120	101.120	-	- 317	101.120
CENTRO GINNASTICA CORRETTIVA		01004700512	ambulatoriale fisioterapico	Altre Regioni	501	501	501	501	-	-	501
ENTE MORALE PASSIONISTI MADRE DIVINA PROVVIDENZA		01029331004	riabilitazione ex art.26	Toscane	2.427.202		2.348.869	2.356.545	-	- 78.333	2.348.869
ENTE MORALE PASSIONISTI MADRE DIVINA PROVVIDENZA		01029331004	Socio-sanitario	scani/ ASL Sud	3.225.737	6.734.733	3.197.035	3.197.035	-	- 28.702	3.197.035
ENTE MORALE PASSIONISTI MADRE DIVINA PROVVIDENZA		01029331004	DSM ex art. 26	ASL Sudest	1.191.019		1.149.432	1.166.304	-	- 41.587	1.149.432
CONGREGAZIONE SUORE DI SANTA MARTA – Viciomaggio		01067681005	riabilitazione ex art.26	Toscane	160.264		160.264	161.708	-	-	160.264
CONGREGAZIONE SUORE DI SANTA MARTA – Viciomaggio		01067681005	DSM in convenzione	Toscane	635.707	937.736	602.581	607.825	-	- 33.126	602.581
CONGREGAZIONE SUORE DI SANTA MARTA – Viciomaggio		01067681005	Socio-sanitario	Toscane	169.379		169.379	169.379	-	-	169.379
VILLAGGIO DELLA CONSOLATA SERRAVALLE		01176400511	Socio-sanitario	Toscane	827.306	853.455	825.401	825.401	-	- 1.905	825.401
VILLAGGIO DELLA CONSOLATA SERRAVALLE		01176400511	riabilitazione ex art.26	Toscane	218.590	218.580	218.580	218.580	-	- 10	218.580
CASA DI CURA "RUGANI SRL"	48221A	01243020524	ricovero	Toscane	3.890.622	3.896.527	3.890.573	3.890.573	-	- 49	3.890.573
CASA DI CURA "RUGANI SRL"	48221A	01243020524	ambulatoriale	Toscane	1.479.078	1.498.218	1.492.850	1.492.850	-	-	1.492.850
CASA DI CURA "RUGANI SRL"	48221A	01243020524	ricovero	Altre Regioni	5.833.499	5.888.098	5.818.099	5.818.099	-	- 15.400	5.818.099
CASA DI CURA "RUGANI SRL"	48221A	01243020524	ambulatoriale	Altre Regioni	419.549	421.164	421.164	421.164	-	-	421.164
CASA DI CURA "RUGANI SRL"	48221A	01243020524	riabilitazione ex art.26	Toscane	852.836	910.066	852.618	852.618	-	- 218	852.618
A.G.I. MEDICA	40021A	01308270527	ambulatoriale	Toscane	16.395	18.974	17.974	17.974	-	- 3.521	17.974
A.G.I. MEDICA	40021A	01308270527	ambulatoriale	Altre Regioni	434.851	554.618	542.689	542.689	-	- 1.762	542.689
CHIANCIANO SALUTE SPA	24821A	00963150529	ambulatoriale	Toscane	11.562	14.700	14.562	14.562	-	-	14.562
CHIANCIANO SALUTE SPA	24821A	00963150529	ambulatoriale	Altre Regioni	1.191.354	1.579.659	1.521.254	1.521.254	-	- 7.300	1.521.254
TERME DI CHIANCIANO SPA	22821B	01152750525	ambulatoriale (percorso 2)	Toscane	100.591			103.315	-	-	
TERME DI CHIANCIANO SPA	22821B	01152750525	ambulatoriale	Toscane	22.615	126.646	126.646		-	-	126.646
UPMC Italy				Toscane	3.686	56.758		23.331	-	-	3.686
FOND.DON GNOCCHI ONLUS (COLLE V.ELSA - LE GRAZIE)	13021A	12520870150	ambulatoriale (percorso 2)	Toscane	98.624	92.101	77.008	100.964	- 8.863	-	77.008
FOND.DON GNOCCHI ONLUS (COLLE V.ELSA - LE GRAZIE)	13021A	12520870150	riabilitazione ex art.26	Toscane	72.203	79.637	56.667	74.309	- 10.842	-	56.667
CENTRO DI KINESITERAPIA DI BONDONI MARCELLA	42011A	00836020537	ambulatoriale	Toscane	43.065	40.000	40.000	40.000	-	- 3.623	40.000
FISIOTERAPIA GROSSETANA COPPI/INNOCENTI EX CONVITI	42011A	00837830538	ambulatoriale	Toscane	28.000	28.000	28.000	28.000	-	- 38	28.000
STUDIO MAREMMANO ORION SRL	42011A	00820230530	ambulatoriale	Toscane	114.869	123.390	119.103	119.103	-	- 8	119.103
A.L.R.R.L. FISIODIAGNOSTICA SRL	0901.43	01322680537	riabilitazione ex art.26	Toscane	764.401	798.447	764.005	765.466	-	- 396	764.005
CENTRO RIEDUCAZIONE DEL LINGUAGGIO	0901.44	00985810530	riabilitazione ex art.26	Toscane	140.174	145.785	140.174	140.291	-	-	140.174
CENTROMEDICO VASARI S.R.L.	0901.45	01096950538	riabilitazione ex art.26	Toscane	270.208	290.347	270.208	272.191	-	-	270.208

AS02 – Costi per prestazioni sanitarie da privato

AS02- NO -	Nell'esercizio non sono stati rilevati disallineamenti tra valore fatturato dalla struttura privata e valore di budget autorizzato dalla Regione.
------------	---

AS03 – Consulenze, Collaborazioni, Interinale e altre prestazioni di lavoro sanitarie e sociosanitarie

AS03	Nell'esercizio sono stati rilevati costi per borse di studio e collaborazioni come segue:																																
	<table border="1"> <thead> <tr> <th>SOGGETTO</th> <th>TIPOLOGIA PRESTAZIONE</th> <th>IMPORTO</th> <th>CODICE CE</th> </tr> </thead> <tbody> <tr> <td>Collaborazioni libero professionali</td> <td>Ass. infermieristica in carcere</td> <td>72.817</td> <td>BA1440</td> </tr> <tr> <td>Collaborazioni libero professionali</td> <td>Infermiere di distretto</td> <td>105.003</td> <td>BA1440</td> </tr> <tr> <td>Collaborazioni libero professionali</td> <td>Medicina complementare</td> <td>35.000</td> <td>BA1440</td> </tr> <tr> <td>Collaborazioni libero professionali</td> <td>Incarico Ortopedia</td> <td>21.960</td> <td>BA1440</td> </tr> <tr> <td>Collaborazioni libero professionali</td> <td>Att. Necroscopica e visite fiscali</td> <td>122.066</td> <td>BA1440</td> </tr> <tr> <td>Collaborazioni libero professionali</td> <td>Raccolta sangue</td> <td>37.000</td> <td>BA1440</td> </tr> <tr> <td>Borse di Studio</td> <td></td> <td>297.745</td> <td>BA1440</td> </tr> </tbody> </table>	SOGGETTO	TIPOLOGIA PRESTAZIONE	IMPORTO	CODICE CE	Collaborazioni libero professionali	Ass. infermieristica in carcere	72.817	BA1440	Collaborazioni libero professionali	Infermiere di distretto	105.003	BA1440	Collaborazioni libero professionali	Medicina complementare	35.000	BA1440	Collaborazioni libero professionali	Incarico Ortopedia	21.960	BA1440	Collaborazioni libero professionali	Att. Necroscopica e visite fiscali	122.066	BA1440	Collaborazioni libero professionali	Raccolta sangue	37.000	BA1440	Borse di Studio		297.745	BA1440
SOGGETTO	TIPOLOGIA PRESTAZIONE	IMPORTO	CODICE CE																														
Collaborazioni libero professionali	Ass. infermieristica in carcere	72.817	BA1440																														
Collaborazioni libero professionali	Infermiere di distretto	105.003	BA1440																														
Collaborazioni libero professionali	Medicina complementare	35.000	BA1440																														
Collaborazioni libero professionali	Incarico Ortopedia	21.960	BA1440																														
Collaborazioni libero professionali	Att. Necroscopica e visite fiscali	122.066	BA1440																														
Collaborazioni libero professionali	Raccolta sangue	37.000	BA1440																														
Borse di Studio		297.745	BA1440																														

Tab. 62 – Dettaglio acquisti di servizi non sanitari

CODICE MOD. CE	DETTAGLIO ACQUISTI DI SERVIZI NON SANITARI	Valore CE Al 31/12/2019	Valore CE Al 31/12/2018	Variazioni importo	Variazioni %
	SERVIZI NON SANITARI	107.559.517	101.004.059	6.555.458	6,49%
BA1580	Lavanderia	9.481.206	9.147.628	333.578	3,65%
BA1590	Pulizia	15.683.001	14.924.511	758.490	5,08%
BA1600	Mensa	10.359.219	9.925.059	434.160	4,37%
BA1610	Riscaldamento	7.155.757	8.192.269	-1.036.512	-12,65%
BA1620	Servizi di assistenza informatica	293.755	354.285	-60.530	-17,09%
BA1630	Servizi trasporti (non sanitari)	1.712.959	1.713.071	-112	-0,01%
BA1640	Smaltimento rifiuti	2.217.647	1.981.144	236.503	11,94%
BA1650	Utenze telefoniche	2.922.882	3.228.980	-306.098	-9,48%
BA1660	Utenze elettricità	12.972.472	10.331.058	2.641.414	25,57%
BA1670	Altre utenze	2.959.702	3.113.822	-154.120	-4,95%
BA1680	Premi di assicurazione	1.391.965	1.123.979	267.986	23,84%
BA1720	Altri servizi non sanitari da pubblico (Aziende sanitarie pubbliche della Regione)	1.679	4.348	-2.669	-61,38%
	...				
BA1730	Altri servizi non sanitari da altri soggetti pubblici	3.414.097	3.288.540	125.557	3,82%
	...				
BA1740	Altri servizi non sanitari da privato	36.993.176	33.675.365	3.317.811	9,85%
	<i>costi per altri servizi appaltati</i>	1.043.070	956.182	86.888	9,09%
	<i>costi per servizi di archiviazione</i>	1.084.023	1.090.724	-6.701	-0,61%
	<i>costi serv.in appalto vigilanza</i>	1.169.305	831.525	337.780	40,62%
	<i>costi per fatturazione postale</i>	385.452	360.144	25.308	7,03%
	<i>servizi appaltati manutenzione verde</i>	533.232	540.916	-7.684	-1,42%
	<i>servizi appaltati stipendi personale</i>	379.030	316.934	62.096	19,59%
	<i>costi per servizi tecnico-amministrativi prestati da Aziende e Enti</i>	4.055.746	3.278.011	777.735	23,73%
	<i>costi per prestazioni sanitarie servizi CUP</i>	4.797.477	4.260.068	537.409	12,62%
	<i>servizi gestione parco Anzili</i>	410.263	480.883	-70.620	-14,69%
	<i>Costi per logistica e traslochi</i>	1.616.919	1.392.314	224.605	16,13%
	<i>contributi e sussidi erogati con Fondo per non autosufficienza e Vita indipendente</i>	4.389.345	4.412.239	-22.894	-0,52%
	<i>costi per servizi resi da Cooperative nell'ambito del Fondo per la non autosufficienza</i>	3.305.185	2.957.169	348.016	11,77%

CODICE MOD. CE	DETTAGLIO ACQUISTI DI SERVIZI NON SANITARI	Valore CE Al 31/12/2019	Valore CE Al 31/12/2018	Variazioni importo	Variazioni %
	<i>Trasferimenti ad altri Enti nell'ambito del Fondo per la non autosufficienza</i>	7.898.886	7.593.619	305.267	4,02%
	<i>costi per servizi att. SOCLALI (f.delegati)</i>	5.925.243	5.204.637	720.606	13,85%
	...				
	CONSULENZE, COLLABORAZIONI, INTERINALE, ALTRE PRESTAZIONI DI LAVORO NON SANITARIE	1.695.533	1.748.404	-52.871	-3,02%
BA1760	Consulenze non sanitarie da Aziende sanitarie pubbliche della Regione				
BA1770	Consulenze non sanitarie da Terzi - Altri soggetti pubblici	7.320	23.908		
BA1780	Consulenze, Collaborazioni, Interinale e altre prestazioni di lavoro non sanitarie da privato	539.076	376.442	162.634	43,20%
BA1790	<i>Consulenze non sanitarie da privato</i>	3.048			
BA1800	<i>Collaborazioni coordinate e continuative non sanitarie da privato</i>			0	#DIV/0!
BA1810	<i>Indennità a personale universitario - area non sanitaria</i>				
BA1820	<i>Lavoro interinale - area non sanitaria</i>	83.955	0	83.955	#DIV/0!
BA1830	<i>Altre collaborazioni e prestazioni di lavoro - area non sanitaria</i>	452.073	376.442	75.631	20,09%
BA1840	Rimborso oneri stipendiali del personale non sanitario in comando	1.149.137	1.348.054	-198.917	-14,76%
BA1850	Rimborso oneri stipendiali personale non sanitario in comando da Aziende sanitarie pubbliche della Regione	587.821	598.666	-10.845	-1,81%
BA1860	Rimborso oneri stipendiali personale non sanitario in comando da Regione, soggetti pubblici e da Università	535.411	728.844	-193.433	-26,54%
BA1870	Rimborso oneri stipendiali personale non sanitario in comando da aziende di altre Regioni (Extraregione)	25.905	20.544	5.361	26,10%
	FORMAZIONE	826.582	891.801	-65.219	-7,31%
BA1890	Formazione (esternalizzata e non) da pubblico	17.171	30.555	-13.384	-43,80%
BA1900	Formazione (esternalizzata e non) da privato	809.411	861.246	-51.835	-6,02%
	TOTALE	110.081.632	103.644.264	6.437.368	6,21%

Nei costi per servizi non sanitari da privato trovano collocazione anche i costi sostenuti per lo svolgimento delle attività sociali in delega da parte dei Comuni. Tali costi sono coperti da corrispondenti ricavi a seguito del trasferimento delle risorse necessarie al loro svolgimento da parte dei Comuni stessi. Tali costi/ricavi trovano la loro rappresentazione nel prospetto delle attività sociali allegato al Bilancio consuntivo.

AS04 – Consulenze, Collaborazioni, Interinale e altre prestazioni di lavoro non sanitarie

AS04	<p>Nell'esercizio sono stati rilevati costi per consulenze, collaborazioni, e altre prestazioni di lavoro non sanitarie, relativamente a :</p> <table border="1"> <thead> <tr> <th>SOGGETTO</th> <th>TIPOLOGIA PRESTAZIONE</th> <th>IMPORTO</th> <th>CODICE CE</th> </tr> </thead> <tbody> <tr> <td>Convenzione con pers. Religioso</td> <td>Assistenza spirituale</td> <td>251.169</td> <td>BA1830</td> </tr> <tr> <td>Studio Commerciale Associato Bianchini- Magrini</td> <td>Consulenza fiscale</td> <td>12.549</td> <td>BA1830</td> </tr> <tr> <td>Kibernetes srl</td> <td>Consulenza fiscale</td> <td>16.995</td> <td>BA1830</td> </tr> <tr> <td>Cereda Mulinari Vanni</td> <td>Interventi veterinaria</td> <td>600</td> <td>BA1830</td> </tr> <tr> <td>Giomini Roberto</td> <td>Interventi veterinaria</td> <td>2.360</td> <td>BA1830</td> </tr> <tr> <td>Monaci Fabio</td> <td>Interventi veterinaria</td> <td>220</td> <td>BA1830</td> </tr> <tr> <td>Incarichi libero professionali</td> <td>Perizie e consulenze Tecniche</td> <td>139.160</td> <td>BA1830</td> </tr> <tr> <td>Tirocini</td> <td></td> <td>29.021</td> <td>BA1830</td> </tr> </tbody> </table>	SOGGETTO	TIPOLOGIA PRESTAZIONE	IMPORTO	CODICE CE	Convenzione con pers. Religioso	Assistenza spirituale	251.169	BA1830	Studio Commerciale Associato Bianchini- Magrini	Consulenza fiscale	12.549	BA1830	Kibernetes srl	Consulenza fiscale	16.995	BA1830	Cereda Mulinari Vanni	Interventi veterinaria	600	BA1830	Giomini Roberto	Interventi veterinaria	2.360	BA1830	Monaci Fabio	Interventi veterinaria	220	BA1830	Incarichi libero professionali	Perizie e consulenze Tecniche	139.160	BA1830	Tirocini		29.021	BA1830
		SOGGETTO	TIPOLOGIA PRESTAZIONE	IMPORTO	CODICE CE																																
		Convenzione con pers. Religioso	Assistenza spirituale	251.169	BA1830																																
		Studio Commerciale Associato Bianchini- Magrini	Consulenza fiscale	12.549	BA1830																																
		Kibernetes srl	Consulenza fiscale	16.995	BA1830																																
		Cereda Mulinari Vanni	Interventi veterinaria	600	BA1830																																
		Giomini Roberto	Interventi veterinaria	2.360	BA1830																																
		Monaci Fabio	Interventi veterinaria	220	BA1830																																
		Incarichi libero professionali	Perizie e consulenze Tecniche	139.160	BA1830																																
		Tirocini		29.021	BA1830																																

AS05 –Manutenzioni e riparazioni

Rientrano nella manutenzione ordinaria quegli interventi che consentono di mantenere nella normale efficienza le immobilizzazioni tecniche onde garantire il perdurare della vita utile e della capacità produttiva originariamente prevista. Rientrano negli interventi di manutenzione straordinaria quelli dai quali deriva: a) un prolungamento della vita utile del bene b) un miglioramento della fruibilità del bene e capacità produttiva del bene c) un adeguamento alle norme di sicurezza. In tutti i casi l'intervento produce un allungamento del periodo residuo di utilità economica del bene.

Gli interventi di manutenzione straordinaria, generano costi capitalizzabili e modificano, migliorandole, le caratteristiche del bene con conseguente allungamento del periodo residuo di utilità economica. Gli interventi di manutenzione ordinaria non originano costi capitalizzabili.

La distinzione fra manutenzioni ordinarie e straordinarie viene fatta dalle UU.OO. Tecniche.

Tab. 63 – Dettaglio manutenzioni e riparazioni

CODICE MOD. CE	DETTAGLIO MANUTENZIONI E RIPARAZIONI	Valore CE Al 31/12/2019	Valore CE Al 31/12/2018	Variazioni importo	Variazioni %
BA1920	Manutenzione e riparazione ai fabbricati e loro pertinenze	7.572.934	7.221.506	351.428	5%
BA1930	Manutenzione e riparazione agli impianti e macchinari	9.580.101	9.607.127	-27.026	-0,28%
BA1940	Manutenzione e riparazione alle attrezzature sanitarie e scientifiche	12.455.413	12.466.894	-11.481	-0,09%
BA1950	Manutenzione e riparazione ai mobili e arredi	1.214	887	327	36,87%
BA1960	Manutenzione e riparazione agli automezzi	450.493	394.848	55.645	14,09%
BA1970	Altre manutenzioni e riparazioni	2.373	822	1.551	188,69%
BA1980	Manutenzioni e riparazioni da Aziende sanitarie pubbliche della Regione				
	TOTALE	30.062.528	29.692.084	370.444	1,25%

Tab. 64 – Dettaglio costi per contratti multiservizio

CODICE MOD. CE	DETTAGLIO COSTI PER CONTRATTI MULTISERVIZIO (GLOBAL SERVICE)	Valore CE Al 31/12/2019	TIPOLOGIA DI CONTRATTO		% di incidenza multiservizio
			Multiservizio	Altro	
BA1580	Lavanderia	9.481.206			0%
BA1590	Pulizia	15.683.001			0%
BA1600	Mensa	10.359.219			0%
BA1610	Riscaldamento	7.155.757			0%
BA1620	Servizi di assistenza informatica	293.755			0%
BA1630	Servizi trasporti (non sanitari)	1.712.959			0%
BA1640	Smaltimento rifiuti	2.217.647			0%
BA1650	Utenze telefoniche	2.922.882			0%
BA1660	Utenze elettricità	12.972.472			0%
BA1670	Altre utenze	2.959.702			0%
BA1680	Premi di assicurazione	1.391.965			0%
BA1720	Altri servizi non sanitari da pubblico (Aziende sanitarie pubbliche della Regione):	1.679			0%
BA1730	Altri servizi non sanitari da altri soggetti pubblici:	3.414.097			0%
BA1740	Altri servizi non sanitari da privato:				
	<i>costi per altri servizi appaltati</i>	1.043.070			0%
	<i>costi per servizi di archiviazione</i>	1.084.023			0%
	<i>costi serv.in appalto vigilanza</i>	1.169.305			0%
	<i>costi per fatturazione postale</i>	385.452			0%
	<i>servizi appaltati manutenzione verde</i>	533.232			0%
	<i>servizi appaltati stipendi personale</i>	379.030			0%
	<i>costi per servizi tecnico-amministrativi prestati da Aziende e Enti</i>	4.055.746			0%
	<i>costi per prestazioni sanitarie servizi CUP</i>	4.797.477			0%
	<i>servizi gestione parco Anzili</i>	410.263			0%
	<i>Costi per logistica e traslochi</i>	1.616.919			0%
	<i>contributi e sussidi erogati con Fondo per non autosufficienza e Vita indipendente</i>	4.389.345			0%
	<i>costi per servizi resi da Cooperative nell'ambito del Fondo per la non autosufficienza</i>	3.305.185			0%
	<i>Trasferimenti ad altri Enti nell'ambito del Fondo per la non autosufficienza</i>	7.898.886			0%
	<i>costi per servizi att. SOCLALI (f.delegate)</i>	5.925.243			0%
BA1890	Formazione (esternalizzata e non) da pubblico	17.171			0%
BA1900	Formazione (esternalizzata e non) da privato	809.411			0%

CODICE MOD. CE	DETTAGLIO COSTI PER CONTRATTI MULTISERVIZIO (GLOBAL SERVICE)	Valore CE Al 31/12/2019	TIPOLOGIA DI CONTRATTO		% di incidenza multiservizio
			Multiservizio	Altro	
BA1910	Manutenzione e riparazione (ordinaria esternalizzata):				
BA1920	<i>Manutenzione e riparazione ai fabbricati e loro pertinenze</i>	7.572.934			0%
BA1930	<i>Manutenzione e riparazione agli impianti e macchinari</i>	9.580.101			0%
BA1940	<i>Manutenzione e riparazione alle attrezzature sanitarie e scientifiche</i>	12.455.413			0%
BA1950	<i>Manutenzione e riparazione ai mobili e arredi</i>	1.214			
BA1960	<i>Manutenzione e riparazione agli automezzi</i>	450.493			0%
BA1970	<i>Altre manutenzioni e riparazioni</i>	2.373			
BA1980	<i>Manutenzioni e riparazioni da Aziende sanitarie pubbliche della Regione</i>	0			
	TOTALE	138.448.627	0	0	0%

Tab. 65 – Dettaglio canoni di leasing

La ASL TSE non ha sottoscritto nel 2019 contratti di leasing finanziario.

21. COSTI DEL PERSONALE

Tab. 66 – Costi del personale – ruolo sanitario

CODICE MOD. CE	COSTI DEL PERSONALE	Valore CE Al 31/12/2019	Valore CE Al 31/12/2018	Variazioni importo	Variazioni %
BA2090	PERSONALE DEL RUOLO SANITARIO	385.105.045	379.886.002	5.219.043	1,37%
BA2100	Costo del personale dirigente ruolo sanitario	175.925.090	172.814.160	3.110.930	1,80%
BA2110	Costo del personale dirigente medico	162.403.920	159.710.810	2.693.110	1,69%
<i>BA2120</i>	<i>Costo del personale dirigente medico - tempo indeterminato</i>	<i>157.828.281</i>	<i>156.605.648</i>	1.222.633	0,78%
	Voci di costo a carattere stipendiale	85.064.728	85.268.852	-204.124	-0,24%
	Retribuzione di posizione	27.416.229	27.592.881	-176.652	-0,64%
	Indennità di risultato	2.071.682	1.630.178	441.504	27,08%
	Altro trattamento accessorio	5.230.469	5.335.619	-105.150	-1,97%
	Oneri sociali su retribuzione	32.241.846	32.472.776	-230.930	-0,71%
	Altri oneri per il personale	5.803.327	4.305.342	1.497.985	34,79%
<i>BA2130</i>	<i>Costo del personale dirigente medico - tempo determinato</i>	<i>4.575.639</i>	<i>3.105.162</i>	1.470.477	47,36%
	Voci di costo a carattere stipendiale	2.731.642	1.961.837	769.805	39,24%
	Retribuzione di posizione	510.772	367.562	143.210	38,96%
	Indennità di risultato	59.867		59.867	100,00%
	Altro trattamento accessorio	169.878	70.589	99.289	140,66%
	Oneri sociali su retribuzione	969.625	672.324	297.301	44,22%
	Altri oneri per il personale	133.855	32.850	101.005	307,47%
<i>BA2140</i>	<i>Costo del personale dirigente medico - altro</i>				
BA2150	Costo del personale dirigente non medico	13.521.170	13.103.350	417.820	3,19%
<i>BA2160</i>	<i>Costo del personale dirigente non medico - tempo indeterminato</i>	<i>12.371.599</i>	<i>12.338.065</i>	33.534	0,27%
	Voci di costo a carattere stipendiale	7.832.560	7.782.650	49.910	0,64%
	Retribuzione di posizione	1.267.637	1.279.650	-12.013	-0,94%
	Indennità di risultato	405.963	403.263	2.700	0,67%
	Altro trattamento accessorio	192.646	208.175	-15.529	-7,46%
	Oneri sociali su retribuzione	2.606.177	2.630.277	-24.100	-0,92%
	Altri oneri per il personale	66.616	34.050	32.566	95,64%
<i>BA2170</i>	<i>Costo del personale dirigente non medico - tempo determinato</i>	<i>1.149.571</i>	<i>765.285</i>	384.286	50,21%
	Voci di costo a carattere stipendiale	825.369	505.967	319.402	63,13%
	Retribuzione di posizione	13.300	3.834	9.466	246,90%
	Indennità di risultato	37.721		37.721	100,00%
	Altro trattamento accessorio	21.031	5.549	15.482	279,01%
	Oneri sociali su retribuzione	252.150	249.935	2.215	0,89%
	Altri oneri per il personale				
<i>BA2180</i>	<i>Costo del personale dirigente non medico - altro</i>				
BA2190	Costo del personale comparto ruolo sanitario	209.179.955	207.071.842	2.108.113	1,02%
<i>BA2200</i>	<i>Costo del personale comparto ruolo sanitario - tempo indeterminato</i>	<i>203.642.225</i>	<i>202.049.165</i>	1.593.060	0,79%
	Voci di costo a carattere stipendiale	116.607.291	116.508.605	98.686	0,08%
	Straordinario e indennità personale	8.889.904	21.635.752	-12.745.848	-58,91%
	Retribuzione per produttività personale	21.226.230	7.084.693	14.141.537	199,61%
	Altro trattamento accessorio	10.266.211	10.811.913	-545.702	-5,05%
	Oneri sociali su retribuzione	43.921.433	44.067.904	-146.471	-0,33%
	Altri oneri per il personale	2.731.156	1.940.298	790.858	40,76%
<i>BA2210</i>	<i>Costo del personale comparto ruolo sanitario - tempo determinato</i>	<i>5.537.730</i>	<i>5.022.677</i>	515.053	10,25%
	Voci di costo a carattere stipendiale	3.526.462	3.241.705	284.757	8,78%
	Straordinario e indennità personale	205.291	170.306	34.985	20,54%
	Retribuzione per produttività personale	199.912	161.848	38.064	23,52%
	Altro trattamento accessorio	374.312	326.529	47.783	14,63%
	Oneri sociali su retribuzione	1.202.967	1.107.081	95.886	8,66%
	Altri oneri per il personale	28.786	15.208	13.578	89,28%
<i>BA2220</i>	<i>Costo del personale comparto ruolo sanitario - altro</i>				

Tab. 67 - Costi del personale – ruolo professionale

CODICE MOD. CE	COSTI DEL PERSONALE	Valore CE Al 31/12/2019	Valore CE Al 31/12/2018	Variazioni importo	Variazioni %
BA2230	PERSONALE DEL RUOLO PROFESSIONALE	2.189.117	2.095.109	94.008	4,49%
BA2240	Costo del personale dirigente ruolo professionale	2.107.917	2.026.583	81.334	4,01%
<i>BA2250</i>	<i>Costo del personale dirigente ruolo professionale - tempo indeterminato</i>	<i>2.105.016</i>	<i>2.026.583</i>	78.433	3,87%
	Voci di costo a carattere stipendiale	1.048.860	1.040.658	8.202	0,79%
	Retribuzione di posizione	511.704	458.135	53.569	11,69%
	Indennità di risultato	96.120	61.994	34.126	55,05%
	Altro trattamento accessorio	12.907	12.609	298	2,36%
	Oneri sociali su retribuzione	430.176	447.971	-17.795	-3,97%
	Altri oneri per il personale	5.249	5.216	33	0,63%
<i>BA2260</i>	<i>Costo del personale dirigente ruolo professionale - tempo determinato</i>	<i>2.901</i>	<i>0</i>		100,00%
	Voci di costo a carattere stipendiale	2.026			100,00%
	Retribuzione di posizione	104			100,00%
	Indennità di risultato	136			100,00%
	Altro trattamento accessorio				
	Oneri sociali su retribuzione	635			100,00%
	Altri oneri per il personale				
<i>BA2270</i>	<i>Costo del personale dirigente ruolo professionale - altro</i>				
BA2280	Costo del personale comparto ruolo professionale	81.200	68.526	12.674	18,50%
<i>BA2290</i>	<i>Costo del personale comparto ruolo professionale - tempo indeterminato</i>	<i>81.200</i>	<i>68.526</i>	12.674	18,50%
	Voci di costo a carattere stipendiale	48.828	48.206	622	1,29%
	Straordinario e indennità personale	2.128	1.860	268	14,41%
	Retribuzione per produttività personale	870		870	
	Altro trattamento accessorio	5.247	4.545	702	15,45%
	Oneri sociali su retribuzione	24.127	13.915	10.212	73,39%
	Altri oneri per il personale				
<i>BA2300</i>	<i>Costo del personale comparto ruolo professionale - tempo determinato</i>				
	Voci di costo a carattere stipendiale				
	Straordinario e indennità personale				
	Retribuzione per produttività personale				
	Altro trattamento accessorio				
	Oneri sociali su retribuzione				
	Altri oneri per il personale				
<i>BA2310</i>	<i>Costo del personale comparto ruolo professionale - altro</i>				

Tab. 68 – Costi del personale – ruolo tecnico

CODICE MOD. CE	COSTI DEL PERSONALE	Valore CE Al 31/12/2019	Valore CE Al 31/12/2018	Variazioni importo	Variazioni %
BA2320	PERSONALE DEL RUOLO TECNICO	49.746.066	48.533.261	1.212.805	2,50%
BA2330	Costo del personale dirigente ruolo tecnico	900.084	942.750	-42.666	-4,53%
<i>BA2340</i>	<i>Costo del personale dirigente ruolo tecnico - tempo indeterminato</i>	<i>719.971</i>	<i>885.756</i>	-165.785	-18,72%
	Voci di costo a carattere stipendiale	319.231	374.367	-55.136	-14,73%
	Retribuzione di posizione	215.737	294.217	-78.480	-26,67%
	Indennità di risultato	33.820	40.031	-6.211	-15,52%
	Altro trattamento accessorio				
	Oneri sociali su retribuzione	151.183	177.141	-25.958	-14,65%
	Altri oneri per il personale				
<i>BA2350</i>	<i>Costo del personale dirigente ruolo tecnico - tempo determinato</i>	<i>180.113</i>	<i>56.994</i>		
	Voci di costo a carattere stipendiale	125.379	41.066	84.313	205,31%
	Retribuzione di posizione	7.996	1.611	6.385	396,34%
	Indennità di risultato	8.458		8.458	100,00%
	Altro trattamento accessorio			0	
	Oneri sociali su retribuzione	38.280	14.317	23.963	167,37%
	Altri oneri per il personale			0	
<i>BA2360</i>	<i>Costo del personale dirigente ruolo tecnico - altro</i>				
BA2370	Costo del personale comparto ruolo tecnico	48.845.982	47.590.511	1.255.471	2,64%
<i>BA2380</i>	<i>Costo del personale comparto ruolo tecnico - tempo indeterminato</i>	<i>45.802.144</i>	<i>45.949.457</i>	-147.313	-0,32%

CODICE MOD. CE	COSTI DEL PERSONALE	Valore CE Al 31/12/2019	Valore CE Al 31/12/2018	Variazioni importo	Variazioni %
	Voci di costo a carattere stipendiale	28.822.758	29.082.554	-259.796	-0,89%
	Straordinario e indennità personale	893.697	2.578.312	-1.684.615	-65,34%
	Retribuzione per produttività personale	3.735.682	1.743.468	1.992.214	114,27%
	Altro trattamento accessorio	2.471.643	2.539.442	-67.799	-2,67%
	Oneri sociali su retribuzione	9.832.952	9.961.610	-128.658	-1,29%
	Altri oneri per il personale	45.412	44.071	1.341	3,04%
BA2390	Costo del personale comparto ruolo tecnico - tempo determinato	3.043.838	1.641.054	1.402.784	85,48%
	Voci di costo a carattere stipendiale	2.079.293	1.138.888	940.405	82,57%
	Straordinario e indennità personale	33.018	13.639	19.379	142,09%
	Retribuzione per produttività personale	109.126	42.434	66.692	157,17%
	Altro trattamento accessorio	187.800	95.445	92.355	96,76%
	Oneri sociali su retribuzione	634.601	350.648	283.953	80,98%
	Altri oneri per il personale				
BA2400	Costo del personale comparto ruolo tecnico - altro				

Tab. 69 – Costi del personale – ruolo amministrativo

CODICE MOD. CE	COSTI DEL PERSONALE	Valore CE Al 31/12/2019	Valore CE Al 31/12/2018	Variazioni importo	Variazioni %
BA2410	PERSONALE DEL RUOLO AMMINISTRATIVO	32.189.159	31.486.605	702.554	2,23%
BA2420	Costo del personale dirigente ruolo amministrativo	3.264.555	3.021.925	242.630	8,03%
<i>BA2430</i>	<i>Costo del personale dirigente ruolo amministrativo - tempo indeterminato</i>	<i>3.244.612</i>	<i>2.916.426</i>	<i>328.186</i>	<i>11,25%</i>
	Voci di costo a carattere stipendiale	1.386.512	1.205.907	180.605	14,98%
	Retribuzione di posizione	911.873	905.916	5.957	0,66%
	Indennità di risultato	152.359	161.644	-9.285	-5,74%
	Altro trattamento accessorio		21	-21	-100,00%
	Oneri sociali su retribuzione	791.463	642.938	148.525	23,10%
	Altri oneri per il personale	2.405			
<i>BA2440</i>	<i>Costo del personale dirigente ruolo amministrativo - tempo determinato</i>	<i>19.943</i>	<i>105.499</i>	<i>-85.556</i>	<i>-81,10%</i>
	Voci di costo a carattere stipendiale		64.308	-64.308	-100,00%
	Retribuzione di posizione		61	-61	-100,00%
	Indennità di risultato				
	Altro trattamento accessorio				
	Oneri sociali su retribuzione	19.943	41.130	-21.187	-51,51%
	Altri oneri per il personale				
<i>BA2450</i>	<i>Costo del personale dirigente ruolo amministrativo - altro</i>	<i>-</i>	<i>-</i>	<i>0</i>	
BA2460	Costo del personale comparto ruolo amministrativo	28.924.604	28.464.680	459.924	1,62%
<i>BA2470</i>	<i>Costo del personale comparto ruolo amministrativo - tempo indeterminato</i>	<i>28.840.456</i>	<i>28.295.018</i>	<i>545.438</i>	<i>1,93%</i>
	Voci di costo a carattere stipendiale	18.193.382	18.060.724	132.658	0,73%
	Straordinario e indennità personale	1.476.410	3.003.025	-1.526.615	-50,84%
	Retribuzione per produttività personale	2.943.760	1.089.600	1.854.160	170,17%
	Altro trattamento accessorio	170.267	111.245	59.022	53,06%
	Oneri sociali su retribuzione	6.044.691	6.022.119	22.572	0,37%
	Altri oneri per il personale	11.946	8.305	3.641	43,84%
<i>BA2480</i>	<i>Costo del personale comparto ruolo amministrativo - tempo determinato</i>	<i>84.148</i>	<i>169.662</i>	<i>-85.514</i>	<i>-50,40%</i>
	Voci di costo a carattere stipendiale	60.129	123.050	-62.921	-51,13%
	Straordinario e indennità personale	2.767	2.545	222	8,72%
	Retribuzione per produttività personale	2.548	6.494	-3.946	-60,76%
	Altro trattamento accessorio	278	1.757	-1.479	-84,18%
	Oneri sociali su retribuzione	18.426	34.856	-16.430	-47,14%
	Altri oneri per il personale	0	960	-960	-100,00%
<i>BA2490</i>	<i>Costo del personale comparto ruolo amministrativo - altro</i>				

CP01 –Costi del personale

CP01 - SI	La variazione dei costi di personale è relativa in modo preponderante al trascinarsi degli effetti del CCNL 2016-2018 per il comparto e degli effetti del CCNL 2016-2018 della Dirigenza Medica e Veterinaria e della Dirigenza Sanitaria.
------------------	--

Tab. 70 – Consistenza e movimentazione dei fondi del personale

	IMPORTO FONDO AL 31/12/2016	IMPORTO FONDO AL 01/01/ ANNO 2019	PERSONALE PRESENTE AL 01/01/ANNO 2019	PERSONALE ASSUNTO NELL'ANNO 2019	PERSONALE CESSATO NELL'ANNO 2019	PERSONALE PRESENTE AL 31/12/ ANNO 2019	IMPORTO FONDO AL 31/12/ ANNO 2019	VARIAZIONE FONDO ANNO 2016 VS FONDO ANNO 2018	VARIAZIONE FONDO ANNO 2019 VS FONDO INIZIALE ANNO 2019
	(1)	(2)	(3)	(4)	(5)	(6)=(3)+(4)-(5)	(7)	(8)=(7)-(1)	(9)=(7)-(2)
MEDICI E VETERINARI			1.550	156	158	1.548			
- Fondo specificità medica, retribuzione di posizione, equiparazione, specifico trattamento	27.914.355	27.948.309					27.906.535	7.820	41.774
- Fondo trattamento accessorio condizioni di lavoro	5.404.975	5.405.708					5.405.036	61	672
-Fondo retribuzione di risultato e qualità prestazioni individuale (1)	2.124.982	1.624.117					2.124.882	100	500.765
DIRIGENTI NON MEDICI SPTA			224	20	25	219			-
- Fondo specificità medica, retribuzione di posizione, equiparazione, specifico trattamento	2.869.665	2.881.264					2.874.010	4.345	7.254
- Fondo trattamento accessorio condizioni di lavoro	221.419	221.542					221.494	75	48
-Fondo retribuzione di risultato e qualità prestazioni individuale (2)	734.578	666.920					734.578	-	67.658
PERSONALE NON DIRIGENTE (3)			7.169	344	363	7.150			-
Fondo premialità e fasce (4)	27.523.049	27.189.013					28.294.344	771.295	1.105.331
Fondo condizioni di lavoro ed incarichi	24.452.496	25.111.705					25.086.479	633.983	25.226
								-	-
TOTALE	91.245.519	91.048.578	8.943	520	546	8.917	92.647.358	1.401.839	1.598.780
(1)Fondo salario di risultato anno 2016 Med e Veterinari	Il fondo salario di risultato anno 2016 della Dirigenza Medica e Veterinaria è stato riderminato a seguito del riconoscimento della quota dello 0,75% dell'1% del M.S.1997 riferita all'anno 2016 (€ 500.765,00)-DGRT n.746/2020 recepita con deliberazione n. 789 del 20/07/2020								
(2)Fondo salario di risultato anno 2016 Dirigenti SPTA	Il fondo salario di risultato anno 2016 della Dirigenza SPTA è stato riderminato a seguito del riconoscimento della quota dello 0,75% dell'1% del M.S.1997 riferita all'anno 2016 (€ 67.658,00)-DGRT n.746/2020 recepita con deliberazione n. 789 del 20/07/2020								
(3)- I fondi del Personale non Dirigente ai sensi del CCNI, DEL.21 MAGGIO 2019 da 3 sono diventati 2									
(4)Fondo premialità e fasce	Il fondo premialità e fasce anno 2016 del Personale non Dirigente è stato riderminato a seguito del riconoscimento della quota dello 0,75% dell'1% del M.S.2001 riferita all'anno 2016 (€ 1.281.767,00)-DGRT n.1.387/2019 recepita con deliberazione n. 1.297 del 03/12/2019								

22. ONERI DIVERSI DI GESTIONE

Tab. 71 – Dettaglio oneri diversi di gestione

CODICE MOD. CE	DETTAGLIO ONERI DIVERSI DI GESTIONE	Valore CE Al 31/12/2019	Valore CE Al 31/12/2018	Variazioni importo	Variazioni %
BA2510	Imposte e tasse (escluso IRAP e IRES)	2.480.287	2.586.317	106.030	4,10%
BA2520	Perdite su crediti				
BA2540	Indennità, rimborso spese e oneri sociali per gli Organi Direttivi e Collegio Sindacale	679.113	773.062	-93.949	-12,15%
	<i>costi per O.I.(Direttore Generale)</i>	<i>166.468</i>	<i>180.781</i>	<i>-14.313</i>	<i>-7,92%</i>
	<i>costi per O.I.(collegio revisori)</i>	<i>51.965</i>	<i>53.011</i>	<i>-1.046</i>	<i>-1,97%</i>
	<i>costi per direz. sanit. e amm.va</i>	<i>421.796</i>	<i>442.067</i>	<i>-20.271</i>	<i>-4,59%</i>
	<i>costi per direz.attiv.sociale</i>	<i>38.884</i>	<i>97.203</i>	<i>-58.319</i>	<i>-60,00%</i>
BA2550	Altri oneri diversi di gestione	2.791.963	2.968.336	-264.777	-8,92%
	<i>trasferimenti proventi sanzioni amministrative DGRT 83/09</i>	<i>757.264</i>	<i>755.304</i>	<i>1.960</i>	<i>0,26%</i>
	<i>rimborsi vari spese Amministrative e Generali</i>	<i>119.554</i>	<i>157.036</i>	<i>-37.482</i>	<i>-23,87%</i>
	<i>costi per abb. RAI</i>	<i>17.109</i>	<i>17.109</i>	<i>0</i>	<i>0,00%</i>
	<i>costi per abb. RAI Sociale</i>	<i>204</i>	<i>204</i>	<i>0</i>	<i>0,00%</i>
	<i>Contributi per partecipazioni Aziende Enti e Associazioni</i>	<i>181.646</i>	<i>221.007</i>	<i>-39.361</i>	<i>-17,81%</i>
	<i>Costi per comunicazione istituzionale e informazione</i>	<i>80.375</i>	<i>55.077</i>	<i>25.298</i>	<i>45,93%</i>
	<i>costi per lavori soc. utili</i>	<i>193.127</i>	<i>209.897</i>	<i>-16.770</i>	<i>-7,99%</i>
	<i>costi per corsi di diploma universitari (OSS)</i>	<i>21.588</i>	<i>56.336</i>	<i>-34.748</i>	<i>-61,68%</i>
	<i>costi per altri organi collegiali</i>	<i>484.375</i>	<i>488.968</i>	<i>-4.593</i>	<i>-0,94%</i>
	<i>Oneri accessori servizio tesoreria</i>	<i>23.529</i>	<i>32.652</i>	<i>-9.123</i>	<i>-27,94%</i>
	<i>costi per spese postali e bancarie</i>	<i>546.151</i>	<i>586.936</i>	<i>-40.785</i>	<i>-6,95%</i>
	<i>spese legali</i>	<i>181.116</i>	<i>299.076</i>	<i>-117.960</i>	<i>-39,44%</i>
	<i>Minusvalenze da dismissione beni</i>	<i>88.404</i>			
	<i>Altri oneri</i>	<i>0</i>	<i>624</i>	<i>-624</i>	
	<i>Altri costi gestione sociale</i>	<i>97.521</i>	<i>88.110</i>	<i>9.411</i>	<i>10,68%</i>
	TOTALE	5.951.363	6.327.715	-252.696	-3,99%

Altre informazioni relative agli oneri diversi di gestione.

Informazione	Caso presente in azienda?	Se sì, illustrare
OG01. Sono state rilevate significative variazioni rispetto all'esercizio precedente?	NO	

23. ACCANTONAMENTI

Tab. 72 – Dettaglio accantonamenti

CODICE MOD. CE	DETTAGLIO ACCANTONAMENTI	Valore CE Al 31/12/2019	Valore CE Al 31/12/2018	Variazioni importo	Variazioni %
BA2700	Accantonamenti per rischi:	445.917	962.029	-516.112	-53,65%
BA2710	Accantonamenti per cause civili ed oneri processuali	290.077	962.029	-671.952	-69,85%
BA2720	Accantonamenti per contenzioso personale dipendente				
BA2730	Accantonamenti per rischi connessi all'acquisto di prestazioni sanitarie da privato				
BA2740	Accantonamenti per copertura diretta dei rischi (autoassicurazione)				
BA2741	Accantonamenti per franchigia assicurativa				
BA2750	Altri accantonamenti per rischi				
	...				
BA2751	Altri accantonamenti per interessi di mora	155.840		155.840	100,00%
BA2760	Accantonamenti per premio di operosità (SUMAI)	1.246.979	1.066.997	179.982	16,87%
BA2770	Accantonamenti per quote inutilizzate di contributi vincolati:	3.083.515	3.690.962	-607.447	-16,46%
BA2780	Accantonamenti per quote inutilizzate contributi da Regione e Prov. Aut. per quota F.S. vincolato	241.863	256.768	-14.905	-5,80%
BA2790	Accantonamenti per quote inutilizzate contributi da soggetti pubblici (extra fondo) vincolati	2.443.067	2.780.692	-337.625	-12,14%
BA2800	Accantonamenti per quote inutilizzate contributi da soggetti pubblici per ricerca				
BA2810	Accantonamenti per quote inutilizzate contributi vincolati da privati	398.585	653.502	-254.917	-39,01%
BA2820	Altri accantonamenti:	9.323.873	11.917.906	-2.594.033	-21,77%
BA2830	Accantonamenti per interessi di mora		164.192	-164.192	-100,00%
BA2840	Acc. Rinnovi convenzioni MMG/PLS/MCA	5.574.828	4.200.654	1.374.174	32,71%
BA2850	Acc. Rinnovi convenzioni Medici Sumai	1.077.836	814.786	263.050	32,28%
BA2860	Acc. Rinnovi contratt.: dirigenza medica	1.371.747	5.558.778	-4.187.031	-75,32%
BA2870	Acc. Rinnovi contratt.: dirigenza non medica	384.113	681.140	-297.027	-43,61%
BA2880	Acc. Rinnovi contratt.: comparto	367.389		367.389	100,00%
BA2890	Altri accantonamenti	547.960	498.356	49.604	9,95%
	Accantonamento per fondo perequativo Dirigenza	366.182	381.775	-15.593	-4,08%
	Accantonamento oneri personale quiescenza			0	
	accantonamenti spese future	59.147	58.155	992	1,71%
	Altri accantonamenti	122.631	58.426	64.205	109,89%
	TOTALE	14.100.284	17.637.894	-3.537.610	-20,06%

AC01 –Altri accantonamenti

Informazione	Caso presente in azienda?	Se sì, illustrare
AC01. La voce “Altri accantonamenti” è stata movimentata? Se sì, a fronte di quali rischi?	SI	Si rinvia all'illustrazione dei criteri di formazione dei fondi rischi ed oneri.

24. PROVENTI E ONERI FINANZIARI

CODICE MOD. CE	DETTAGLIO PROVENTI ED ONERI FINANZIARI	Valore CE Al 31/12/2019	Valore CE Al 31/12/2018	Variazioni importo	Variazioni %
C	Proventi ed Oneri finanziari				
CA0010	Interessi attivi	1.857	2.107	-250	-11,87%
CA0020	<i>Interessi attivi su conti di Tesoreria</i>				
CA0030	<i>Interessi attivi su conti correnti bancari e postali</i>	63	17	46	270,59%
CA0040	<i>Altri interessi attivi</i>	1.794	2.090	-296	-14,16%
CA0050	Altri proventi				
	<i>sconti attivi</i>				
	<i>abbuoni e ribassi attivi</i>				
CA0090	<i>Altri proventi finanziari diversi dai precedenti</i>			0	
CA0110	Interessi passivi	2.810.481	2.714.189	96.292	3,55%
CA0120	<i>Interessi passivi per anticipazioni di Tesoreria</i>	48.762	574.347	-525.585	-91,51%
CA0130	<i>Interessi passivi su Mutui</i>	2.761.719	2.139.842	621.877	29,06%
CA0150	Altri oneri	193.397	102.407	90.990	88,85%
	<i>Interessi di mora</i>	170.740	80.962	89.778	110,89%
	<i>altri oneri bancari</i>	22.657	21.445	1.212	5,65%
	<i>oneri accessori per servizio tesoreria</i>				
	TOTALE	-3.002.021	-2.814.489	-187.532	6,66%

OF01 – Proventi e oneri finanziari

Informazione	Caso presente in azienda?	Se sì, illustrare
OF01. Sono state rilevate significative variazioni rispetto all'esercizio precedente?	NO	
OF02. Nell'esercizio sono stati sostenuti oneri finanziari? Se sì, da quale operazione derivano?	SI	Derivano in prevalenza da interessi passivi su Mutui e dagli interessi sull'anticipazione dei Tesoreria, nonché da Interessi di mora per ritardato pagamento di fatture di fornitura.

25. RETTIFICHE DI VALORE DI ATTIVITÀ FINANZIARIE

RF01 –Rettifiche di valore di attività finanziarie

Informazione	Caso presente in azienda?	Se sì, illustrare
RF01. Nell'esercizio sono state rilevate rettifiche di valore di attività finanziarie?	NO	

26. PROVENTI E ONERI STRAORDINARI

	E) Proventi e oneri straordinari	Valore CE Al 31/12/2019	Valore CE Al 31/12/2018
EA0010	E.1) Proventi straordinari	15.921.443	25.841.114
EA0020	E.1.A) Plusvalenze		256.704
EA0030	E.1.B) Altri proventi straordinari	15.921.443	25.584.410
EA0040	E.1.B.1) Proventi da donazioni e liberalità diverse	-	-
EA0050	E.1.B.2) Sopravvenienze attive	12.490.466	20.001.108
EA0051	E.1.B.2.1) Sopravvenienze attive per quote F.S. vincolato	-	-
EA0060	E.1.B.2.2) Sopravvenienze attive v/ Aziende sanitarie pubbliche della Regione	124.990	32.305
EA0070	E.1.B.2.3) Sopravvenienze attive v/ terzi	12.365.476	19.968.803
EA0080	E.1.B.2.3.A) Sopravvenienze attive v/terzi relative alla mobilità extraregionale	-	-
EA0090	E.1.B.2.3.B) Sopravvenienze attive v/terzi relative al personale	286.824	32.218
EA0100	E.1.B.2.3.C) Sopravvenienze attive v/terzi relative alle convenzioni con medici di base		
EA0110	E.1.B.2.3.D) Sopravvenienze attive v/terzi relative alle convenzioni per la specialistica		
EA0120	E.1.B.2.3.E) Sopravvenienze attive v/terzi relative all'acquisto prestaz. sanitarie da operatori accreditati	15.810	153.925
EA0130	E.1.B.2.3.F) Sopravvenienze attive v/terzi relative all'acquisto di beni e servizi	2.405.247	18.446.060
EA0140	E.1.B.2.3.G) Altre sopravvenienze attive v/terzi	9.657.595	1.336.600
EA0150	E.1.B.3) Insussistenze attive	3.430.977	4.756.650
EA0160	E.1.B.3.1) Insussistenze attive v/ Aziende sanitarie pubbliche della Regione	43.867	-
EA0170	E.1.B.3.2) Insussistenze attive v/ terzi	3.387.110	4.756.650
EA0180	E.1.B.3.2.A) Insussistenze attive v/terzi relative alla mobilità extraregionale	-	
EA0190	E.1.B.3.2.B) Insussistenze attive v/terzi relative al personale	-	
EA0200	E.1.B.3.2.C) Insussistenze attive v/terzi relative alle convenzioni con medici di base	-	
EA0210	E.1.B.3.2.D) Insussistenze attive v/terzi relative alle convenzioni per la specialistica	-	
EA0220	E.1.B.3.2.E) Insussistenze attive v/terzi relative all'acquisto prestaz. sanitarie da operatori accreditati	-	
EA0230	E.1.B.3.2.F) Insussistenze attive v/terzi relative all'acquisto di beni e servizi	-	
EA0240	E.1.B.3.2.G) Altre insussistenze attive v/terzi	3.387.110	4.756.650
EA0250	E.1.B.4) Altri proventi straordinari		826.652
EA0260	E.2) Oneri straordinari	12.964.185	12.456.080
EA0270	E.2.A) Minusvalenze		
EA0280	E.2.B) Altri oneri straordinari	12.964.185	12.456.080
EA0290	E.2.B.1) Oneri tributari da esercizi precedenti		
EA0300	E.2.B.2) Oneri da cause civili ed oneri processuali		
EA0310	E.2.B.3) Sopravvenienze passive	12.557.444	11.544.987
EA0320	E.2.B.3.1) Sopravvenienze passive v/ Aziende sanitarie pubbliche della Regione	154.208	295.327
EA0330	E.2.B.3.1.A) Sopravvenienze passive v/ Aziende sanitarie pubbliche relative alla mobilità intraregionale		
EA0340	E.2.B.3.1.B) Altre sopravvenienze passive v/ Aziende sanitarie pubbliche della Regione	154.208	295.327
EA0350	E.2.B.3.2) Sopravvenienze passive v/ terzi	12.403.236	11.249.660
EA0360	E.2.B.3.2.A) Sopravvenienze passive v/terzi relative alla mobilità extraregionale		
EA0370	E.2.B.3.2.B) Sopravvenienze passive v/terzi relative al personale	-	-
EA0380	E.2.B.3.2.B.1) Soprav. passive v/terzi relative al personale - dirigenza medica		
EA0390	E.2.B.3.2.B.2) Soprav. passive v/terzi relative al personale - dirigenza non medica		
EA0400	E.2.B.3.2.B.3) Soprav. passive v/terzi relative al personale - comparto		
EA0410	E.2.B.3.2.C) Sopravvenienze passive v/terzi relative alle convenzioni con medici di base		29.243
EA0420	E.2.B.3.2.D) Sopravvenienze passive v/terzi relative alle convenzioni per la specialistica		
EA0430	E.2.B.3.2.E) Sopravvenienze passive v/terzi relative all'acquisto prestaz. sanitarie da operatori accreditati	18.367	16.229
EA0440	E.2.B.3.2.F) Sopravvenienze passive v/terzi relative all'acquisto di beni e servizi	1.727.960	5.688.087
EA0450	E.2.B.3.2.G) Altre sopravvenienze passive v/terzi	10.656.909	5.516.101
EA0460	E.2.B.4) Insussistenze passive	401.758	909.766
EA0461	E.2.B.4.1) Insussistenze passive per quote F.S. vincolato		-
EA0470	E.2.B.4.2) Insussistenze passive v/ Aziende sanitarie pubbliche della Regione		649
EA0480	E.2.B.4.3) Insussistenze passive v/ terzi	401.758	909.117
EA0490	E.2.B.4.3.A) Insussistenze passive v/terzi relative alla mobilità extraregionale		
EA0500	E.2.B.4.3.B) Insussistenze passive v/terzi relative al personale		
EA0510	E.2.B.4.3.C) Insussistenze passive v/terzi relative alle convenzioni con medici di base		
EA0520	E.2.B.4.3.D) Insussistenze passive v/terzi relative alle convenzioni per la specialistica		
EA0530	E.2.B.4.3.E) Insussistenze passive v/terzi relative all'acquisto prestaz. sanitarie da operatori accreditati		
EA0540	E.2.B.4.3.F) Insussistenze passive v/terzi relative all'acquisto di beni e servizi	211.634	908.411
EA0550	E.2.B.4.3.G) Altre insussistenze passive v/terzi	190.124	706

E) Proventi e oneri straordinari		Valore CE Al 31/12/2019	Valore CE Al 31/12/2018
E.A0560	E.2.B.5) Altri oneri straordinari	4.983	1.327
TOTALE PROVENTI E ONERI STRAORDINARI		2.957.258	13.385.034

PS01 –Plusvalenze/Minusvalenze

Informazione	Caso presente in azienda?	Se sì, illustrare
PS01. Nell'esercizio sono state rilevate plusvalenze/minusvalenze?	NO	

Altre informazioni

Informazione	Caso presente in azienda?	Se sì, illustrare
PS06. Esistono altre informazioni che si ritiene necessario fornire per soddisfare la regola generale secondo cui “Se le informazioni richieste da specifiche disposizioni di legge non sono sufficienti a dare una rappresentazione veritiera e corretta, si devono fornire le informazioni complementari necessarie allo scopo” (art 2423 cc)?	SI	

Si ricorda che nelle sopravvenienze passive sono compresi anche i risarcimenti relativi alla gestione del rischio clinico riconosciuti nell'anno 2019, come da DGRT 782/2020, per un valore pari a 9.662.916. A differenza dello scorso anno, le risorse destinate alla copertura dei costi derivanti dalla gestione diretta del rischio clinico, non sono state fatte iscrivere dalla Regione Toscana nella gestione straordinaria, ma nella quota di Fondo Sanitario indistinto, come da DGRT 782/2020. Ciò ha determinato un consistente calo nell'importo delle sopravvenienze attive 2019 rispetto all'esercizio 2018.

Sono state invece iscritte nelle sopravvenienze attive somme relative al PayBack accantonato GSA, come dalla citata DGRT 782/2020.

A completamento delle informazioni relative ai proventi ed oneri straordinari si riportano di seguito le tabelle di dettaglio di composizione degli stessi.

PS02 - Sopravvenienze attive

ANNO	Sopravvenienze attive	IMPORTO
2018	Sopravvenienze verso AO e Aziende Sanitarie Regionali	124.990
2018	Sopravvenienze verso Az. Sanit. Extra Regione	22.187
2018	Sopravv. Attive verso Comune Arezzo per gest. Centri Disabili	867.018
2018	Sopravvenienze verso altri soggetti pubblici	546.884
2018	Sopravvenienze per acquisto prest. Sanitarie da op. accreditati	15.810
2018	Sopravv. Attive relative al Pay Back da assegnazione finale	6.741.547
2018	Recupero ticket anni precedenti	496.221
2018	Sopravvenienze attive relative al personale dipendente	286.824
2018	Rimb. Utenze servizio ristorazione	180.755
2018	Note Credito utenze acqua	144.425
2018	Altre sopravvenienze attive	747.318
2018	Credito IRAP retributivo 2018	576.899
2018	Chiusura Fin. Regionali F.N.A. DGRT 453/2018	1.257.307
2018	Rideterminazione IRES 2018	129.902
2018	Chiusura debiti Fondazione Alta Valdelsa	132.702
2018	Riduzione Fondo Ammortamento	108.706
2018	Riconciliazione libro cespiti	13.588
2018	Riclassificazione cespiti per adeg. Inventario	45.626
2018	Sop. Attive da gestione sociale	3.421
2018	Sop. Attive deriv. Da fatture emesse att. Commerciale	48.336
	TOTALE	12.490.466

PS – 03 Insussistenze attive

ANNO	Insussistenze attive	IMPORTO
2018	Chiusure crediti verso AZ. Sanitarie Regionali	43.867
2018	Cancellazione debiti legali Cause concluse	510.772
2017	Cancellazione debito Trasporti sanitari	363.934
2018	Cancellazione debito Trasporti sanitari	224.469
2018	Cancellazione debito per Fatt. ISPRO non pervenute	220.350
2018	Cancellazione debiti verso Specializzandi	208.000
2016-2017	Cancellazione debiti per indennità aggiuntiva organi collegiali	512.335
2018	Note credito Telecom Italia	428.724
2018	Note credito Trasporti elisoccorso	130.635
2018	Note credito Leaseplan	84.463
2018	Note credito conguaglio lavanderia	96.011
2018	Note di credito ricevute	32.062
2018	Chiusure saldi Tecnologie ambientali	73.053
2018	Chiusure saldi Fondaz. Territori Alta Valdelsa da riconciliazione	15.066
2018	Nota credito Serv. Ass.li Medihospes Onlus	73.922
2018	Nota credito Soc. consortile energia toscana	61.536
2018	Altre note di credito ricevute	351.778
	TOTALE	3.430.977

PS -04 Sopravvenienze Passive

ANNO	Sopravvenienze passive	IMPORTO
2018 e precedenti	Gestione del rischio sanitario in proprio	9.662.916
2018	Servizi fatturati anni precedenti Aziende ASL Regione Toscana	154.208
2018	Servizi fatturati anni precedenti Aziende ASL Fuori Regione	10.715
2018	Fatture ricevute per operatori accreditati anni precedenti	18.367
2018	Fatture ricevute per servizi anni precedenti Serv. Amm.vi	180.422
2018	Fatture ricevute per servizi anni precedenti Estar	321.581
2018	Fatture ricevute per acquisti Centro Chirurgico anni precedenti	241.821
2018	Fatture ricevute per manutenzione anni precedenti	154.011
2018	Fatture ricevute per servizi anni precedenti rette non auto	119.240
2018	Conguagli Farmacie	24.860
2018 e precedenti	Canoni anni precedenti (locazioni, noleggi ecc.)	54.925
2018	Conguaglio utenze acqua anni precedenti	74.727
2018	Conguaglio utenze energia anni precedenti	141.225
2018	Interessi di mora Banca Farmafactoring	42.334
2018	Sistemazione partite attive/passive Fondazione Alta Valdelsa da riconciliazione	325.881
2018	Sopravvenienze relative a cancellazione residui crediti v/ Regione	68.440
2018	Versamento integrativo IRAP 2018	267.145
2018	Riclassificazione cespiti	49.375
2018	Ricalcolo IMU 2018	10.931
2018	Altre fatture ricevute anni precedenti	634.320
	TOTALE	12.557.444

PS – 05 Insussistenze Passive

ANNO	EVENTO/SOGGETTO	IMPORTO
2018	Chiusura residuo credito Reg. Toscana da riconciliazione	17.311
2018	Chiusura partite da conciliazione Fondaz. Terr. Alta Valdelsa	46.804
2018	Intervento imm. In corso annullato Elisuperficie	31.390
2018	Storno fatt. ASP S. Maria Redditi	75.847
2018	Altre insussistenze passive	40.300
2018	DGRT 782 DEL 22/6/2020 - Sopravvenienze passive STP	190.106
	TOTALE	401.758

27. IMPOSTE E TASSE SUL REDDITO

Y	IMPOSTE E TASSE	Valore CE al 31/12/2019	Valore CE al 31/12/2018	Variazioni importo	Variazioni %
YA0010	IRAP	32.894.179	33.836.982	- 942.803	-2,79%
YA0020	IRAP relativa a personale dipendente	28.909.217	29.959.368	- 1.050.151	-3,51%
YA0030	IRAP relativa a collaboratori e personale assimilato a lavoro dipendente	2.970.732	2.850.953	119.779	4,20%
YA0040	IRAP relativa ad attività di libera professione (intramoenia)	1.011.761	1.024.191	- 12.431	-1,21%
YA0050	IRAP relativa ad attività commerciale	2.470	2.470	-	0,00%
YA0070	IRES	924.735	1.056.858	- 132.123	-12,50%
YA0070	IRES su attività istituzionale	924.735	1.056.858	- 132.123	-12,50%
YA0090	Accantonamento a fondo imposte				
	TOTALE IMPOSTE E TASSE (Y)	33.818.914	34.893.840	- 1.074.926	-3,08%

Il carico fiscale dell'esercizio è stato determinato mediante l'applicazione dell'aliquota del 24% ai fini Ires, dell'8,5% ai fini Irap per le gestione non commerciale e del 3,9% ai fini IRAP per la gestione commerciale.

Con riferimento all'imposta IRES, pari a Euro 924.735 si precisa che la stessa è stata determinata sui redditi fondiari degli immobili utilizzati per fini istituzionali, mediante l'applicazione dell'aliquota IRES nella misura del 24%.

La decisione di pagare l'aliquota per intero, in luogo dell'aliquota al 50%, come previsto dall'art 6 del DPR n. 601 del 1973, consegue unicamente ad una situazione di estrema incertezza che si è venuta a creare con l'emissione di avvisi di accertamento, per le annualità dal 2012 fino al 2015, da parte delle Agenzie delle Entrate Provinciali. Sulla vicenda, sono in corso, in condivisione con le altre Aziende Sanitarie Toscane, procedure in difesa dell'iniqua interpretazione che l'AdE ha dato al termine Enti Ospedalieri. L' AdE con la circolare 23 ottobre 2002 n. 78/E, attraverso una interpretazione restrittiva legata al profilo giuridico soggettivo degli enti ritenuti destinatari dell'agevolazione di cui alla norma in precedenza richiamata, ha affermato che le Aziende Sanitarie Locali, quali nuovi soggetti emersi dalla riforma del sistema sanitario nazionale del 1978 e del 1992 (Legge 23 dicembre 1978, n. 833 e Legge 30 dicembre 1992, n. 502), non possano essere equiparate, sotto il profilo soggettivo, agli "Enti Ospedalieri" cui letteralmente fa riferimento l'art. 6 citato del DPR 601, dal momento che le prime svolgerebbero attualmente non solo le originarie attività di questi ultimi, ma anche attività del tutto nuove, che esorbiterebbero dall'assistenza ospedaliera tipica.

Al riguardo si evidenzia che:

- il DPR n. 601 risale al 1973 e non ha subito nel tempo significative modifiche rispetto ai temi che qui interessano. All'epoca in Italia l'assistenza sanitaria era fornita da "enti di assistenza", mentre l'assistenza di "ricovero" era fornita dagli "enti ospedalieri"; conseguentemente, appare chiaro che nell'elenco non potevano essere indicate né le "Unità sanitarie locali" (introdotta nel 1978 dalla Legge 833, oggi ASL) né le "Aziende Ospedaliere", e neppure gli IRCCS (introdotti nel 1992 dal D.Lgs. n. 502/1992);
- l'evoluzione unitaria del sistema sanitario, ha solo riorganizzato le funzioni di riferimento statale e vista la discendenza chiara e gli obiettivi costituzionali, sarebbe logico, opportuno e corretto sotto il profilo interpretativo (costituzionalmente orientato), riconoscere pacificamente che le funzioni svolte dalle Aziende del SSN, rientrano in quelle di assistenza e di cure ospedaliere, che l'art. 6 del DPR n. 601/1973 aveva voluto agevolare;
- la tassazione IRES applicabile all'Azienda è riferita alle varie categorie di redditi dalla medesima prodotti, partendo dal presupposto che l'attività sanitaria e assistenziale, a norma dell'art. 74 TUIR, non è da sottoporre a tassazione ed è attività comune alle Aziende del SSN e agli Enti Ospedalieri soppressi;
- i redditi per cui deve svilupparsi la verifica dell'applicabilità o meno dell'agevolazione deve essere ristretta ai redditi diversi da quelli derivanti da tali attività (sanitarie e assistenziali) decommercializzate, fra cui quelli che derivano dalla proprietà di immobili destinati funzionalmente ed istituzionalmente allo svolgimento delle attività decommercializzate, su cui l'azienda vede concretizzarsi quasi integralmente la sua obbligazione tributaria, (per inciso si rammenta che la ASL TSE possiede 13 ospedali), che rimangono pertanto nell'alveo della casistica formulata dall'art. 6 DPR. 601/1973 visto che ne è prevista la tassazione;
- nel caso specifico dell'Azienda, come desumibile dal modello UNICO ENC, parte Redditi delle annualità interessate alla problematica, le "... attività e funzioni nuove e diverse da quelle svolte dagli enti ospedalieri ..." non sono produttive di alcun reddito da sottoporre a tassazione e i cespiti che sono produttivi di reddito, soggetto ad IRES, sono esattamente gli stessi che vengono utilizzati e/o

- verrebbero utilizzati nello sviluppo delle attività degli enti ospedalieri, strumentali all'erogazione diretta delle prestazioni sanitarie ed assistenziali (ambulatori, ospedali, locali per l'assistenza e la cura, ecc.);
- l'IRES determinata nelle varie annualità in misura ridotta sulla base dell'agevolazione deriva da redditi propri dell'attività svolta per il raggiungimento degli stessi fini e nello svolgimento e compimento delle stesse azioni degli enti ospedalieri operanti nel territorio, mentre non sussistono altri redditi da dichiarare, di differente natura, per cui dovrebbe risultare l'aliquota in misura ordinaria senza la riduzione prevista.

Per quanto sopra e per tutte le altre ragioni contenute nelle memorie depositate agli atti della ASL, si riafferma comunque il diritto per le Aziende Sanitarie territoriali, di essere parificate ai fini dell'agevolazione contestata dall'Agenzia delle Entrate, alle Aziende Ospedaliere e alle Case di Cura private in quanto, risultato della riorganizzazione di "attività previdenziali assistenziali e sanitarie" che prima venivano svolti da Enti Ospedalieri (ora soppressi) e da altri Enti Pubblici in regime fiscale agevolato.

L'atteggiamento tenuto dalla ASL in termini di pagamenti d'imposta effettuati per intero e di costituzione di un fondo imposte, non è da intendersi quale espressione di atteggiamento di acquiescenza, ma il risultato di un atteggiamento prudentiale in attesa degli ulteriori sviluppi della vicenda, che si ribadisce, coinvolge tutte le Aziende Sanitarie territoriali della Regione.

MODELLI SP E MODELLI CE ANNO 2019 - 2018

MODELLO SP ESERCIZIO DI CHIUSURA E PRECEDENTE	Totale TS010 2019 - in euro	Totale TS010 2018 - in euro	Totale TS010 2018 - in migliaia	Totale TS010 2017
AAZ999) A) IMMOBILIZZAZIONI	458.337.532	467.507.000	467.507	481.158
AAA000) A.I) IMMOBILIZZAZIONI IMMATERIALI	8.346.924	8.304.000	8.304	8.191
AAA010) A.I.1) Costi di impianto e di ampliamento		0	0	
AAA020) A.I.1.a) Costi di impianto e di ampliamento		0	0	
AAA030) A.I.1.b) F.do Amm.to costi di impianto e di ampliamento		0	0	
AAA040) A.I.2) Costi di ricerca e sviluppo		0	0	
AAA050) A.I.2.a) Costi di ricerca e sviluppo		0	0	
AAA060) A.I.2.b) F.do Amm.to costi di ricerca e sviluppo		0	0	
AAA070) A.I.3) Diritti di brevetto e diritti di utilizzazione delle opere d'ingegno	1.792.932	2.341.000	2.341	2.199
AAA080) A.I.3.a) Diritti di brevetto e diritti di utilizzazione delle opere d'ingegno - derivanti dall'attività di ricerca		0	0	
AAA090) A.I.3.b) F.do Amm.to diritti di brevetto e diritti di utilizzazione delle opere d'ingegno - derivanti dall'attività di ricerca		0	0	
AAA100) A.I.3.c) Diritti di brevetto e diritti di utilizzazione delle opere d'ingegno - altri	22.308.203	22.040.000	22.040	20.744
AAA110) A.I.3.d) F.do Amm.to diritti di brevetto e diritti di utilizzazione delle opere d'ingegno - altri	20.515.271	19.699.000	19.699	18.545
AAA120) A.I.4) Immobilizzazioni immateriali in corso e acconti	27.673	188.000	188	28
AAA130) A.I.5) Altre immobilizzazioni immateriali	6.526.319	5.775.000	5.775	5.964
AAA140) A.I.5.a) Concessioni, licenze, marchi e diritti simili	0	0	0	
AAA150) A.I.5.b) F.do Amm.to concessioni, licenze, marchi e diritti simili	0	0	0	
AAA160) A.I.5.c) Migliorie su beni di terzi	10.730.563	9.630.000	9.630	9.519
AAA170) A.I.5.d) F.do Amm.to migliorie su beni di terzi	4.204.244	3.855.000	3.855	3.555
AAA180) A.I.5.e) Pubblicità	0	0	0	
AAA190) A.I.5.f) F.do Amm.to pubblicità	0	0	0	
AAA200) A.I.5.g) Altre immobilizzazioni immateriali	313.766	314.000	314	314
AAA210) A.I.5.h) F.do Amm.to altre immobilizzazioni immateriali	313.766	314.000	314	314
AAA220) A.I.6) Fondo Svalutazione immobilizzazioni immateriali	0	0	0	
AAA230) A.I.6.a) F.do Svalut. Costi di impianto e di ampliamento	0	0	0	
AAA240) A.I.6.b) F.do Svalut. Costi di ricerca e sviluppo	0	0	0	
AAA250) A.I.6.c) F.do Svalut. Diritti di brevetto e diritti di utilizzazione delle opere d'ingegno	0	0	0	
AAA260) A.I.6.d) F.do Svalut. Altre immobilizzazioni immateriali	0	0	0	
AAA270) A.II) IMMOBILIZZAZIONI MATERIALI	448.018.106	457.231.000	457.231	471.017
AAA280) A.II.1) Terreni	11.389.862	11.389.000	11.389	11.389
AAA290) A.II.1.a) Terreni disponibili	5.476.372	5.476.000	5.476	5.476
AAA300) A.II.1.b) Terreni indisponibili	5.913.490	5.913.000	5.913	5.913
AAA310) A.II.2) Fabbricati	387.939.107	368.913.000	368.913	389.679
AAA320) A.II.2.a) Fabbricati non strumentali (disponibili)	31.489.877	32.559.000	32.559	37.310
AAA330) A.II.2.a.1) Fabbricati non strumentali (disponibili)	60.773.733	60.153.000	60.153	60.185
AAA340) A.II.2.a.2) F.do Amm.to Fabbricati non strumentali (disponibili)	29.283.856	27.594.000	27.594	22.875
AAA350) A.II.2.b) Fabbricati strumentali (disponibili)	356.449.230	336.354.000	336.354	352.369
AAA360) A.II.2.b.1) Fabbricati strumentali (disponibili)	679.863.919	637.541.000	637.541	632.562
AAA370) A.II.2.b.2) F.do Amm.to Fabbricati strumentali (disponibili)	323.414.689	301.187.000	301.187	280.193
AAA380) A.II.3) Impianti e macchinari	17.330.364	16.492.000	16.492	16.735
AAA390) A.II.3.a) Impianti e macchinari	120.743.756	118.447.000	118.447	115.956
AAA400) A.II.3.b) F.do Amm.to Impianti e macchinari	103.413.392	101.955.000	101.955	99.221
AAA410) A.II.4) Attrezzature sanitarie e scientifiche	18.048.860	12.887.000	12.887	12.019
AAA420) A.II.4.a) Attrezzature sanitarie e scientifiche	131.414.269	123.046.000	123.046	122.267
AAA430) A.II.4.b) F.do Amm.to Attrezzature sanitarie e scientifiche	113.365.409	110.159.000	110.159	110.248
AAA440) A.II.5) Mobili e arredi	3.097.821	3.437.000	3.437	1.937
AAA450) A.II.5.a) Mobili e arredi	38.338.700	38.219.000	38.219	36.085
AAA460) A.II.5.b) F.do Amm.to Mobili e arredi	35.240.879	34.782.000	34.782	34.148
AAA470) A.II.6) Automezzi	627.900	760.000	760	731
AAA480) A.II.6.a) Automezzi	5.761.284	5.594.000	5.594	5.421
AAA490) A.II.6.b) F.do Amm.to Automezzi	5.133.384	4.834.000	4.834	4.690
AAA500) A.II.7) Oggetti d'arte	0	0	0	
AAA510) A.II.8) Altre immobilizzazioni materiali	1	0	0	
AAA520) A.II.8.a) Altre immobilizzazioni materiali	2.980.723	2.991.000	2.991	2.992
AAA530) A.II.8.b) F.do Amm.to Altre immobilizzazioni materiali	2.980.722	2.991.000	2.991	2.992
AAA540) A.II.9) Immobilizzazioni materiali in corso e acconti	9.584.191	43.353.000	43.353	38.527
AAA550) A.II.10) Fondo Svalutazione immobilizzazioni materiali	0	0	0	
AAA560) A.II.10.a) F.do Svalut. Terreni	0	0	0	
AAA570) A.II.10.b) F.do Svalut. Fabbricati	0	0	0	
AAA580) A.II.10.c) F.do Svalut. Impianti e macchinari	0	0	0	
AAA590) A.II.10.d) F.do Svalut. Attrezzature sanitarie e scientifiche	0	0	0	
AAA600) A.II.10.e) F.do Svalut. Mobili e arredi	0	0	0	
AAA610) A.II.10.f) F.do Svalut. Automezzi	0	0	0	
AAA620) A.II.10.g) F.do Svalut. Oggetti d'arte	0	0	0	
AAA630) A.II.10.h) F.do Svalut. Altre immobilizzazioni materiali	0	0	0	
AAA640) A.III) IMMOBILIZZAZIONI FINANZIARIE	1.972.502	1.972.000	1.972	1.950
AAA650) A.III.1) Crediti finanziari	174.398	174.000	174	174
AAA660) A.III.1.a) Crediti finanziari v/Stato	0	0	0	
AAA670) A.III.1.b) Crediti finanziari v/Regione	0	0	0	
AAA680) A.III.1.c) Crediti finanziari v/partecipate	0	0	0	
AAA690) A.III.1.d) Crediti finanziari v/altri	174.398	174.000	174	174
AAA700) A.III.2) Titoli	1.798.104	1.798.000	1.798	1.776

MODELLO SP ESERCIZIO DI CHIUSURA E PRECEDENTE		Totale TS010 2019 - in euro	Totale TS010 2018 - in euro	Totale TS010 2018 - in migliaia	Totale TS010 2017
AAA710)	A.III.2.a) Partecipazioni	1.794.723	1.795.000	1.795	1.773
AAA720)	A.III.2.b) Altri titoli	3.381	3.000	3	3
AAA730)	A.III.2.b.1) Titoli di Stato	0	0	0	
AAA740)	A.III.2.b.2) Altre Obbligazioni	0	0	0	
AAA750)	A.III.2.b.3) Titoli azionari quotati in Borsa	0	0	0	
AAA760)	A.III.2.b.4) Titoli diversi	3.381	3.000	3	3
ABZ999)	B) ATTIVO CIRCOLANTE	711.819.051	684.491.000	684.491	684.509
ABA000)	B.I) RIMANENZE	27.212.683	25.948.000	25.948	22.731
ABA010)	B.I.1) Rimanenze beni sanitari	26.928.240	25.736.000	25.736	22.498
ABA020)	B.I.1.a) Prodotti farmaceutici ed emoderivati	15.457.472	15.015.000	15.015	11.128
ABA030)	B.I.1.b) Sangue ed emocomponenti	0	0	0	
ABA040)	B.I.1.c) Dispositivi medici	10.933.324	10.165.000	10.165	8.612
ABA050)	B.I.1.d) Prodotti dietetici	75.720	63.000	63	72
ABA060)	B.I.1.e) Materiali per la profilassi (vaccini)	399.540	439.000	439	667
ABA070)	B.I.1.f) Prodotti chimici	47.060	24.000	24	1.977
ABA080)	B.I.1.g) Materiali e prodotti per uso veterinario	6.402	6.000	6	2
ABA090)	B.I.1.h) Altri beni e prodotti sanitari	8.722	24.000	24	40
ABA100)	B.I.1.i) Acconti per acquisto di beni e prodotti sanitari	0	0	0	
ABA110)	B.I.2) Rimanenze beni non sanitari	284.443	212.000	212	233
ABA120)	B.I.2.a) Prodotti alimentari	23.497	24.000	24	25
ABA130)	B.I.2.b) Materiali di guardaroba, di pulizia, e di convivenza in genere	330	26.000	26	3
ABA140)	B.I.2.c) Combustibili, carburanti e lubrificanti	25.111	21.000	21	24
ABA150)	B.I.2.d) Supporti informatici e cancelleria	1.423	3.000	3	50
ABA160)	B.I.2.e) Materiale per la manutenzione	0	0	0	
ABA170)	B.I.2.f) Altri beni e prodotti non sanitari	234.082	138.000	138	131
ABA180)	B.I.2.g) Acconti per acquisto di beni e prodotti non sanitari	0	0	0	
ABA190)	B.II) CREDITI	671.331.507	631.801.000	631.801	660.717
ABA200)	B.II.1) Crediti v/Stato	228.192	474.000	474	690
ABA201)	B.II.1.a) Crediti v/Stato per spesa corrente - FSN indistinto	0	0	0	
ABA220)	B.II.1.b) Crediti v/Stato per spesa corrente - FSN	0	0	0	
ABA230)	B.II.1.c) Crediti v/Stato per mobilità attiva extraregionale	0	0	0	
ABA240)	B.II.1.d) Crediti v/Stato per mobilità attiva internazionale	0	0	0	
ABA250)	B.II.1.e) Crediti v/Stato per acconto quota fabbisogno sanitario regionale standard	0	0	0	
ABA260)	B.II.1.f) Crediti v/Stato per finanziamento sanitario aggiuntivo corrente	0	0	0	
ABA270)	B.II.1.g) Crediti v/Stato per spesa corrente - altro	226.388	319.000	319	527
ABA271)	B.II.1.h) Crediti v/Stato per spesa corrente per STP (ex D.lgs. 286/98)	0	0		
ABA280)	B.II.1.i) Crediti v/Stato per finanziamenti per investimenti	0	0	0	
ABA290)	B.II.1.j) Crediti v/Stato per ricerca	0	0	0	
ABA300)	B.II.1.j.1) Crediti v/Stato per ricerca corrente - Ministero della Salute	0	0	0	
ABA310)	B.II.1.j.2) Crediti v/Stato per ricerca finalizzata - Ministero della Salute	0	0	0	
ABA320)	B.II.1.j.3) Crediti v/Stato per ricerca - altre Amministrazioni centrali	0	0	0	
ABA330)	B.II.1.j.4) Crediti v/Stato per ricerca - finanziamenti per investimenti	0	0	0	
ABA340)	B.II.1.k) Crediti v/prefetture	1.804	155.000	155	163
ABA350)	B.II.2) Crediti v/Regione o Provincia Autonoma	634.449.219	599.874.000	599.874	620.324
ABA360)	B.II.2.a) Crediti v/Regione o Provincia Autonoma per spesa corrente	577.767.106	569.555.000	569.555	576.090
ABA390)	B.II.2.a.1) Crediti v/Regione o Provincia Autonoma per quota FSR	382.760.216	407.046.000	407.046	405.372
ABA400)	B.II.2.a.2) Crediti v/Regione o Provincia Autonoma per mobilità attiva intraregionale	26.370.014	23.526.000	23.526	23.329
ABA410)	B.II.2.a.3) Crediti v/Regione o Provincia Autonoma per mobilità attiva extraregionale	96.520.242	97.960.000	97.960	90.106
ABA420)	B.II.2.a.4) Crediti v/Regione o Provincia Autonoma per acconto quota FSR	0	0	0	
ABA430)	B.II.2.a.5) Crediti v/Regione o Provincia Autonoma per finanziamento sanitario aggiuntivo corrente LEA	0	0	0	26.294
ABA440)	B.II.2.a.6) Crediti v/Regione o Provincia Autonoma per finanziamento sanitario aggiuntivo corrente extra LEA	3.091.104	0	0	
ABA450)	B.II.2.a.7) Crediti v/Regione o Provincia Autonoma per spesa corrente - altro	61.692.027	41.023.000	41.023	30.989
ABA451)	B.II.2.a.8) Crediti v/Regione o Provincia Autonoma per spesa corrente - STP (ex D.lgs. 286/98)	990.474	0		
ABA460)	B.II.2.a.9) Crediti v/Regione o Provincia Autonoma per ricerca	0	0	0	
ABA461)	B.II.2.a.10) Crediti v/Regione o Provincia Autonoma per mobilità attiva internazionale	6.343.029	0		
ABA470)	B.II.2.b) Crediti v/Regione o Provincia Autonoma per versamenti a patrimonio netto	56.682.113	30.319.000	30.319	44.234
ABA480)	B.II.2.b.1) Crediti v/Regione o Provincia Autonoma per finanziamenti per investimenti	50.693.635	30.319.000	30.319	37.069
ABA490)	B.II.2.b.2) Crediti v/Regione o Provincia Autonoma per incremento fondo dotazione	0	0	0	
ABA500)	B.II.2.b.3) Crediti v/Regione o Provincia Autonoma per ripiano perdite	5.988.478	0	0	7.165
ABA501)	B.II.2.b.4) Crediti v/Regione o Provincia Autonoma per anticipazione ripiano disavanzo programmato dai Piani aziendali di cui all'art. 1, comma 528, L. 208/2015	0	0		
ABA510)	B.II.2.b.5) Crediti v/Regione per copertura debiti al 31/12/2005	0	0	0	

MODELLO SP ESERCIZIO DI CHIUSURA E PRECEDENTE		Totale TS010 2019 - in euro	Totale TS010 2018 - in euro	Totale TS010 2018 - in migliaia	Totale TS010 2017
ABA520)	B.II.2.b.6) Crediti v/Regione o Provincia Autonoma per ricostituzione risorse da investimenti esercizi precedenti	0	0	0	
ABA521)	B.II.2.c) Crediti v/Regione o Provincia Autonoma per contributi L. 210/92	0	0		
ABA522)	B.II.2.d) Crediti v/Regione o Provincia Autonoma per contributi L. 210/92 - aziende sanitarie	0	0		
ABA530)	B.II.3) Crediti v/Comuni	3.561.633	4.132.000	4.132	7.018
ABA540)	B.II.4) Crediti v/Aziende sanitarie pubbliche	1.452.899	1.205.000	1.205	1.194
ABA550)	B.II.4.a) Crediti v/Aziende sanitarie pubbliche della Regione	293.113	514.000	514	598
ABA560)	B.II.4.a.1) Crediti v/Aziende sanitarie pubbliche della Regione - per mobilità in compensazione	0	0	0	
ABA570)	B.II.4.a.2) Crediti v/Aziende sanitarie pubbliche della Regione - per mobilità non in compensazione	0	0	0	
ABA580)	B.II.4.a.3) Crediti v/Aziende sanitarie pubbliche della Regione - per altre prestazioni	293.113	514.000	514	598
ABA590)	B.II.4.b) Acconto quota FSR da distribuire	0	0	0	
ABA591)	B.II.4.c) Crediti v/Aziende sanitarie pubbliche della Regione per anticipazione ripiano disavanzo programmato dai Piani aziendali di cui all'art. 1, comma 528, L. 208/2015	0	0		
ABA600)	B.II.4.d) Crediti v/Aziende sanitarie pubbliche Extraregione	1.159.786	691.000	691	596
ABA601)	B.II.4.e) Crediti v/Aziende sanitarie pubbliche della Regione - per Contributi da Aziende sanitarie pubbliche della Regione o Prov. Aut. (extra fondo)	0	0		
ABA610)	B.II.5) Crediti v/società partecipate e/o enti dipendenti della Regione	0	37.000	37	37
ABA620)	B.II.5.a) Crediti v/enti regionali	0	37.000	37	37
ABA630)	B.II.5.b) Crediti v/sperimentazioni gestionali	0	0	0	
ABA640)	B.II.5.c) Crediti v/altre partecipate	0	0	0	
ABA650)	B.II.6) Crediti v/Erario	1.630.424	1.276.000	1.276	1.594
ABA660)	B.II.7) Crediti v/altri	30.009.140	24.803.000	24.803	29.860
ABA670)	B.II.7.a) Crediti v/clienti privati	12.129.993	8.927.000	8.927	11.653
ABA680)	B.II.7.b) Crediti v/gestioni liquidatorie	2.220.153	2.169.000	2.169	2.794
ABA690)	B.II.7.c) Crediti v/altri soggetti pubblici	6.169.029	3.811.000	3.811	5.170
ABA700)	B.II.7.d) Crediti v/altri soggetti pubblici per ricerca	0	0	0	
ABA710)	B.II.7.e) Altri crediti diversi	9.489.965	9.896.000	9.896	10.243
ABA711)	B.II.7.e.1) Altri Crediti diversi	9.489.965	0		
ABA712)	B.II.7.e.2) Note di credito da emettere (diversi)	0	0		
ABA713)	B.II.7.f) Altri Crediti verso erogatori (privati accreditati e convenzionati) di prestazioni sanitarie	0	0		
ABA714)	B.II.7.f.1) Altri Crediti verso erogatori (privati accreditati e convenzionati) di prestazioni sanitarie	0	0		
ABA715)	B.II.7.f.2) Note di credito da emettere (privati accreditati e convenzionati)	0	0		
ABA720)	B.III) ATTIVITA' FINANZIARIE CHE NON COSTITUISCONO IMMOBILIZZAZIONI	0	0	0	
ABA730)	B.III.1) Partecipazioni che non costituiscono immobilizzazioni	0	0	0	
ABA740)	B.III.2) Altri titoli che non costituiscono immobilizzazioni	0	0	0	
ABA750)	B.IV) DISPONIBILITA' LIQUIDE	13.274.861	26.742.000	26.742	1.061
ABA760)	B.IV.1) Cassa	150.881	192.000	192	214
ABA770)	B.IV.2) Istituto Tesoriere	0	0	0	
ABA780)	B.IV.3) Tesoreria Unica	12.726.728	25.993.000	25.993	487
ABA790)	B.IV.4) Conto corrente postale	397.252	557.000	557	360
ACZ999)	C) RATEI E RISCONTI ATTIVI	510.152	93.000	93	92
ACA000)	C.I) RATEI ATTIVI	281.446	0	0	
ACA010)	C.I.1) Ratei attivi	281.446	0	0	
ACA020)	C.I.2) Ratei attivi v/Aziende sanitarie pubbliche della Regione	0	0	0	
ACA030)	C.II) RISCONTI ATTIVI	228.706	93.000	93	92
ACA040)	C.II.1) Risconti attivi	228.706	93.000	93	92
ACA050)	C.II.2) Risconti attivi v/Aziende sanitarie pubbliche della Regione	0	0	0	
AZZ999)	D) TOTALE ATTIVO	1.170.666.735	0		
ADZ999)	E) CONTI D'ORDINE	10.686.249	8.650.000	8.650	10.059
ADA000)	E.I) CANONI DI LEASING ANCORA DA PAGARE	0	0	0	
ADA010)	E.II) DEPOSITI CAUZIONALI	483.869	516.000	516	878
ADA020)	E.III) BENI IN COMODATO	2.574.732	1.843.000	1.843	1.544
ADA021)	E.IV) CANONI DI PROJECT FINANCING ANCORA DA PAGARE	0	0		
ADA030)	E.V) ALTRI CONTI D'ORDINE	7.627.648	6.291.000	6.291	7.637
PAZ999)	A) PATRIMONIO NETTO	347.928.375	1.160.741.000	1.160.741	1.175.818
PAA000)	A.I) FONDO DI DOTAZIONE	30.633.735	325.253.000	325.253	333.688
PAA010)	A.II) FINANZIAMENTI PER INVESTIMENTI	358.473.044	353.879.000	353.879	372.911
PAA020)	A.II.1) Finanziamenti per beni di prima dotazione	96.466.177	103.977.000	103.977	109.055
PAA030)	A.II.2) Finanziamenti da Stato per investimenti	2.201.101	2.339.000	2.339	2.463
PAA040)	A.II.2.a) Finanziamenti da Stato per investimenti - ex art. 20 legge 67/88	0	0	0	
PAA050)	A.II.2.b) Finanziamenti da Stato per investimenti - ricerca	0	0	0	
PAA060)	A.II.2.c) Finanziamenti da Stato per investimenti - altro	2.201.101	2.339.000	2.339	2.463
PAA070)	A.II.3) Finanziamenti da Regione per investimenti	240.049.990	227.523.000	227.523	240.332
PAA080)	A.II.4) Finanziamenti da altri soggetti pubblici per investimenti	2.615.724	2.575.000	2.575	2.598
PAA090)	A.II.5) Finanziamenti per investimenti da rettifica contributi in conto esercizio	17.140.052	17.465.000	17.465	18.463
PAA100)	A.III) RISERVE DA DONAZIONI E LASCITI VINCOLATI AD INVESTIMENTI	6.999.729	7.282.000	7.282	7.523
PAA110)	A.IV) ALTRE RISERVE	217.963	217.000	217	1.115

MODELLO SP ESERCIZIO DI CHIUSURA E PRECEDENTE		Totale TS010 2019 - in euro	Totale TS010 2018 - in euro	Totale TS010 2018 - in migliaia	Totale TS010 2017
PAA120)	A.IV.1) Riserve da rivalutazioni	0	0	0	
PAA130)	A.IV.2) Riserve da plusvalenze da reinvestire	1.000	0	0	898
PAA140)	A.IV.3) Contributi da reinvestire	216.963	217.000	217	
PAA150)	A.IV.4) Riserve da utili di esercizio destinati ad investimenti	0	0	0	
PAA160)	A.IV.5) Riserve diverse	0	0	0	217
PAA170)	A.V) CONTRIBUTI PER RIPIANO PERDITE	5.988.478	21.798.000	21.798	
PAA180)	A.V.1) Contributi per copertura debiti al 31/12/2005	0	0	0	
PAA190)	A.V.2) Contributi per ricostituzione risorse da investimenti esercizi precedenti	0	0	0	
PAA200)	A.V.3) Altro	5.988.478	21.798.000	21.798	
PAA210)	A.VI) UTILI (PERDITE) PORTATI A NUOVO	-50.810.285	-82.569.000	-82.569	-89.718
PAA220)	A.VII) UTILE (PERDITA) D'ESERCIZIO	-3.574.289	-5.988.000	-5.988	7.149
PBZ999)	B) FONDI PER RISCHI E ONERI	48.048.161	40.198.000	40.198	43.178
PBA000)	B.I) FONDI PER IMPOSTE, ANCHE DIFFERITE	0	508.000	508	2.804
PBA010)	B.II) FONDI PER RISCHI	6.375.335	6.603.000	6.603	6.466
PBA020)	B.II.1) Fondo rischi per cause civili ed oneri processuali	3.121.614	3.467.000	3.467	3.264
PBA030)	B.II.2) Fondo rischi per contenzioso personale dipendente	0	0	0	
PBA040)	B.II.3) Fondo rischi connessi all'acquisto di prestazioni sanitarie da privato	0	0	0	
PBA050)	B.II.4) Fondo rischi per copertura diretta dei rischi (autoassicurazione)	0	0	0	
PBA051)	B.II.5) Fondo rischi per franchigia assicurativa	2.945.763	0		
PBA052)	B.II.6) Fondo rischi per interessi di mora	166.958	0		
PBA060)	B.II.7) Altri fondi rischi	141.000	3.136.000	3.136	3.202
PBA070)	B.III) FONDI DA DISTRIBUIRE	0	0	0	
PBA080)	B.III.1) FSR indistinto da distribuire	0	0	0	
PBA090)	B.III.2) FSR vincolato da distribuire	0	0	0	
PBA100)	B.III.3) Fondo per ripiano disavanzi pregressi	0	0	0	
PBA110)	B.III.4) Fondo finanziamento sanitario aggiuntivo corrente LEA	0	0	0	
PBA120)	B.III.5) Fondo finanziamento sanitario aggiuntivo corrente extra LEA	0	0	0	
PBA130)	B.III.6) Fondo finanziamento per ricerca	0	0	0	
PBA140)	B.III.7) Fondo finanziamento per investimenti	0	0	0	
PBA141)	B.III.8) Fondo finanziamento sanitario aggiuntivo corrente (extra fondo) - Risorse aggiuntive da bilancio regionale a titolo di copertura extra LEA	0	0		
PBA150)	B.IV) QUOTE INUTILIZZATE CONTRIBUTI	11.007.453	12.624.000	12.624	13.591
PBA151)	B.IV.1) Quote inutilizzate contributi da Regione o Prov. Aut. per quota F.S. indistinto finalizzato	0	0		
PBA160)	B.IV.2) Quote inutilizzate contributi da Regione o Prov. Aut. per quota F.S. vincolato	1.051.054	1.079.000	1.079	1.021
PBA170)	B.IV.3) Quote inutilizzate contributi vincolati da soggetti pubblici (extra fondo)	8.781.092	10.318.000	10.318	11.680
PBA180)	B.IV.4) Quote inutilizzate contributi per ricerca	0	0	0	
PBA190)	B.IV.5) Quote inutilizzate contributi vincolati da privati	1.175.307	1.227.000	1.227	890
PBA200)	B.V) ALTRI FONDI PER ONERI E SPESE	30.665.373	20.463.000	20.463	20.317
PBA210)	B.V.1) Fondi integrativi pensione	0	0	0	
PBA220)	B.V.2) Fondi rinnovi contrattuali	21.426.710	13.797.000	13.797	13.804
PBA230)	B.V.2.a) Fondo rinnovi contrattuali personale dipendente	9.723.301	8.745.000	8.745	6.800
PBA240)	B.V.2.b) Fondo rinnovi convenzioni MMG/PLS/MCA	9.810.787	4.237.000	4.237	6.232
PBA250)	B.V.2.c) Fondo rinnovi convenzioni medici Sumai	1.892.622	815.000	815	772
PBA260)	B.V.3) Altri fondi per oneri e spese	9.238.663	6.666.000	6.666	6.513
PBA270)	B.V.4) Altri Fondi incentivi funzioni tecniche Art. 113 D.Lgs 50/2016	0	0		
PCZ999)	C) TRATTAMENTO FINE RAPPORTO	12.591.896	12.248.000	12.248	11.475
PCA000)	C.I) FONDO PER PREMI OPEROSITA' MEDICI SUMAI	12.591.896	12.248.000	12.248	11.475
PCA010)	C.II) FONDO PER TRATTAMENTO DI FINE RAPPORTO DIPENDENTI	0	0	0	
PCA020)	C.III) FONDO PER TRATTAMENTO DI QUIESCENZA E SIMILI	0	0		
PDZ999)	D) DEBITI	758.344.151	770.150.000	770.150	773.760
PDA000)	D.I) DEBITI PER MUTUI PASSIVI	108.787.506	121.653.000	121.653	59.183
PDA010)	D.II) DEBITI V/STATO	0	0	0	
PDA020)	D.II.1) Debiti v/Stato per mobilità passiva extraregionale	0	0	0	
PDA030)	D.II.2) Debiti v/Stato per mobilità passiva internazionale	0	0	0	
PDA040)	D.II.3) Acconto quota FSR v/Stato	0	0	0	
PDA050)	D.II.4) Debiti v/Stato per restituzione finanziamenti - per ricerca	0	0	0	
PDA060)	D.II.5) Altri debiti v/Stato	0	0	0	
PDA070)	D.III) DEBITI V/REGIONE O PROVINCIA AUTONOMA	286.646.335	295.979.000	295.979	283.462
PDA080)	D.III.1) Debiti v/Regione o Provincia Autonoma per finanziamenti - GSA	498.431	601.000	601	578
PDA081)	D.III.2) Debiti v/Regione o Provincia Autonoma per finanziamenti	0	0		
PDA090)	D.III.3) Debiti v/Regione o Provincia Autonoma per mobilità passiva intraregionale	218.607.063	227.945.000	227.945	226.427
PDA100)	D.III.4) Debiti v/Regione o Provincia Autonoma per mobilità passiva extraregionale	59.802.316	64.328.000	64.328	56.457
PDA101)	D.III.5) Debiti v/Regione o Provincia Autonoma per mobilità passiva internazionale	5.154.357	0		
PDA110)	D.III.6) Acconto quota FSR da Regione o Provincia Autonoma	0	0	0	
PDA111)	D.III.7) Acconto da Regione o Provincia Autonoma per anticipazione ripiano disavanzo programmato dai Piani aziendali di cui all'art. 1, comma 528, L. 208/2015	0	0		
PDA112)	D.III.8) Debiti v/Regione o Provincia Autonoma per contributi L. 210/92	0	0		

MODELLO SP ESERCIZIO DI CHIUSURA E PRECEDENTE		Totale TS010 2019 - in euro	Totale TS010 2018 - in euro	Totale TS010 2018 - in migliaia	Totale TS010 2017
PDA120)	D.III.9) Altri debiti v/Regione o Provincia Autonoma - GSA	2.584.168	3.105.000	3.105	
PDA121)	D.III.10) Altri debiti v/Regione o Provincia Autonoma	0	0		
PDA130)	D.IV) DEBITI V/COMUNI	6.568.253	6.472.000	6.472	9.196
PDA140)	D.V) DEBITI V/AZIENDE SANITARIE PUBBLICHE	8.188.999	14.719.000	14.719	13.660
PDA150)	D.V.1) Debiti v/Aziende sanitarie pubbliche della Regione	7.734.538	14.059.000	14.059	12.956
PDA160)	D.V.1.a) Debiti v/Aziende sanitarie pubbliche della Regione - per quota FSR	0	0	0	
PDA170)	D.V.1.b) Debiti v/Aziende sanitarie pubbliche della Regione - per finanziamento sanitario aggiuntivo corrente LEA	0	0	0	
PDA180)	D.V.1.c) Debiti v/Aziende sanitarie pubbliche della Regione - per finanziamento sanitario aggiuntivo corrente extra LEA	0	0	0	
PDA190)	D.V.1.d) Debiti v/Aziende sanitarie pubbliche della Regione - per mobilità in compensazione	0	0	0	
PDA200)	D.V.1.e) Debiti v/Aziende sanitarie pubbliche della Regione - per mobilità non in compensazione	0	0	0	
PDA210)	D.V.1.f) Debiti v/Aziende sanitarie pubbliche della Regione - per altre prestazioni	7.734.538	14.059.000	14.059	12.956
PDA211)	D.V.1.g) Debiti v/Aziende sanitarie pubbliche della Regione - altre prestazioni per STP	0	0		
PDA212)	D.V.1.h) Debiti v/Aziende sanitarie pubbliche della Regione - per Contributi da Aziende sanitarie pubbliche della Regione o Prov. Aut. (extra fondo)	0	0		
PDA213)	D.V.1.i) Debiti v/Aziende sanitarie pubbliche della Regione - per contributi L. 210/92	0	0		
PDA220)	D.V.2) Debiti v/Aziende sanitarie pubbliche Extraregione	454.461	660.000	660	704
PDA230)	D.V.3) Debiti v/Aziende sanitarie pubbliche della Regione per versamenti c/patrimonio netto	0	0	0	
PDA231)	D.V.3.a) Debiti v/Aziende sanitarie pubbliche della Regione per versamenti c/patrimonio netto - finanziamenti per investimenti	0	0		
PDA232)	D.V.3.b) Debiti v/Aziende sanitarie pubbliche della Regione per versamenti c/patrimonio netto - incremento fondo dotazione	0	0		
PDA233)	D.V.3.c) Debiti v/Aziende sanitarie pubbliche della Regione per versamenti c/patrimonio netto - ripiano perdite	0	0		
PDA234)	D.V.3.d) Debiti v/Aziende sanitarie pubbliche della Regione per anticipazione ripiano disavanzo programmato dai Piani aziendali di cui all'art. 1, comma 528, L. 208/2015	0	0		
PDA235)	D.V.3.e) Debiti v/Aziende sanitarie pubbliche della Regione per versamenti c/patrimonio netto - altro	0	0		
PDA240)	D.VI) DEBITI V/ SOCIETA' PARTECIPATE E/O ENTI DIPENDENTI DELLA REGIONE	0	0	0	
PDA250)	D.VI.1) Debiti v/enti regionali	0	0	0	
PDA260)	D.VI.2) Debiti v/sperimentazioni gestionali	0	0	0	
PDA270)	D.VI.3) Debiti v/altre partecipate	0	0	0	
PDA280)	D.VII) DEBITI V/FORNITORI	200.283.389	193.191.000	193.191	203.227
PDA290)	D.VII.1) Debiti verso erogatori (privati accreditati e convenzionati) di prestazioni sanitarie	39.736.389	31.838.000	31.838	33.829
PDA291)	D.VII.1.a) Debiti verso erogatori (privati accreditati e convenzionati) di prestazioni sanitarie	40.103.530	0		
PDA292)	D.VII.1.b) Note di credito da ricevere (privati accreditati e convenzionati)	-367.141	0		
PDA300)	D.VII.2) Debiti verso altri fornitori	160.547.000	161.353.000	161.353	169.398
PDA301)	D.VII.2.a) Debiti verso altri fornitori	164.736.316	0		
PDA302)	D.VII.2.b) note di credito da ricevere (altri fornitori)	-4.189.316	0		
PDA310)	D.VIII) DEBITI V/ISTITUTO TESORIERE	49.525	579.000	579	63.555
PDA320)	D.IX) DEBITI TRIBUTARI	39.016.693	40.207.000	40.207	41.168
PDA330)	D.X) DEBITI V/ISTITUTI PREVIDENZIALI, ASSISTENZIALI E SICUREZZA SOCIALE	30.475.130	31.366.000	31.366	32.001
PDA340)	D.XI) DEBITI V/ALTRI	78.328.321	65.984.000	65.984	68.308
PDA350)	D.XI.1) Debiti v/altri finanziatori	0	0	0	
PDA360)	D.XI.2) Debiti v/dipendenti	27.951.675	22.295.000	22.295	23.629
PDA370)	D.XI.3) Debiti v/gestioni liquidatorie	3.026.150	3.018.000	3.018	3.019
PDA380)	D.XI.4) Altri debiti diversi	47.350.496	40.671.000	40.671	41.660
PEZ999)	E) RATEI E RISCONTI PASSIVI	3.754.152	4.242.000	4.242	3.659
PEA000)	E.I) RATEI PASSIVI	184.441	0	0	
PEA010)	E.I.1) Ratei passivi	184.441	0	0	
PEA020)	E.I.2) Ratei passivi v/Aziende sanitarie pubbliche della Regione	0	0	0	
PEA030)	E.II) RISCONTI PASSIVI	3.569.711	4.242.000	4.242	3.659
PEA040)	E.II.1) Risconti passivi	3.569.711	4.242.000	4.242	3.659
PEA050)	E.II.2) Risconti passivi v/Aziende sanitarie pubbliche della Regione	0	0	0	
PEA060)	E.II.3) Risconti passivi - in attuazione dell'art.79, comma 1 sexies lettera c), del D.L. 112/2008, convertito con legge 133/2008 e della legge 23 dicembre 2009 n. 191.	0	0		
PZZ999)	F) TOTALE PASSIVO E PATRIMONIO NETTO	1.170.666.735	0		
PfZ999)	G) CONTI D'ORDINE	10.686.249	8.650.000	8.650	10.058
PFA000)	G.I) CANONI DI LEASING ANCORA DA PAGARE	0	0	0	
PFA010)	G.II) DEPOSITI CAUZIONALI	483.869	516.000	516	886
PFA020)	G.III) BENI IN COMODATO	2.574.732	1.843.000	1.843	1.496
PFA021)	G.IV) CANONI DI PROJECT FINANCING ANCORA DA PAGARE	0	0		
PFA030)	G.V) ALTRI CONTI D'ORDINE	7.627.648	6.291.000	6.291	7.676
			1.160.741.000	1.160.741	1.175.818

MODELLO CE ANNO IN CORSO E PRECEDENTE		2019			2018 IN EURO		
		Totale TS001	Totale Sociale TS002	Totale Sanitario TS003	Totale TS001	Totale Sociale TS002	Totale Sanitario TS003
AA0010)	A.1) Contributi in c/esercizio	1.486.436.103	7.183.441	1.479.252.662	1.468.265.000	6.792.000	1.461.473.000
AA0020)	A.1.A) Contributi da Regione o Prov. Aut. per quota F.S. regionale	1.467.279.496	0	1.467.279.496	1.455.930.000	0	1.455.930.000
AA0030)	A.1.A.1) da Regione o Prov. Aut. per quota F.S. regionale indistinto	1.429.129.096	0	1.429.129.096	1.411.742.000	0	1.411.742.000
AA0031)	A.1.A.1.1) Finanziamento indistinto	1.428.022.261	0	1.428.022.261	0	0	0
AA0032)	A.1.A.1.2) Finanziamento indistinto finalizzato da Regione	1.106.835	0	1.106.835	0	0	0
AA0033)	A.1.A.1.3) Funzioni	0	0	0	0	0	0
AA0034)	A.1.A.1.3.A) Funzioni - Pronto Soccorso	0	0	0	0	0	0
AA0035)	A.1.A.1.3.B) Funzioni - Altro	0	0	0	0	0	0
AA0036)	A.1.A.1.4) Quota finalizzata per il Piano aziendale di cui all'art. 1, comma 528, L. 208/2015	0	0	0	0	0	0
AA0040)	A.1.A.2) da Regione o Prov. Aut. per quota F.S. regionale vincolato	38.150.400	0	38.150.400	44.188.000	0	44.188.000
AA0050)	A.1.B) Contributi c/esercizio (extra fondo)	19.023.403	7.131.561	11.891.842	12.067.000	6.763.000	5.304.000
AA0060)	A.1.B.1) da Regione o Prov. Aut. (extra fondo)	11.072.346	1.103.640	9.968.706	4.079.000	907.000	3.172.000
AA0070)	A.1.B.1.1) Contributi da Regione o Prov. Aut. (extra fondo) vincolati	6.990.768	1.103.640	5.887.128	2.898.000	907.000	1.991.000
AA0080)	A.1.B.1.2) Contributi da Regione o Prov. Aut. (extra fondo) - Risorse aggiuntive da bilancio regionale a titolo di copertura LEA	0	0	0	0	0	0
AA0090)	A.1.B.1.3) Contributi da Regione o Prov. Aut. (extra fondo) - Risorse aggiuntive da bilancio regionale a titolo di copertura extra LEA	3.091.104	0	3.091.104	0	0	0
AA0100)	A.1.B.1.4) Contributi da Regione o Prov. Aut. (extra fondo) - Altro	990.474	0	990.474	1.181.000	0	1.181.000
AA0110)	A.1.B.2) Contributi da Aziende sanitarie pubbliche della Regione o Prov. Aut. (extra fondo)	49.295	0	49.295	66.000	0	66.000
AA0120)	A.1.B.2.1) Contributi da Aziende sanitarie pubbliche della Regione o Prov. Aut. (extra fondo) vincolati	49.295	0	49.295	66.000	0	66.000
AA0130)	A.1.B.2.2) Contributi da Aziende sanitarie pubbliche della Regione o Prov. Aut. (extra fondo) altro	0	0	0	0	0	0
AA0140)	A.1.B.3) Contributi da Ministero della Salute e da altri soggetti pubblici (extra fondo)	7.901.762	6.027.921	1.873.841	7.922.000	5.856.000	2.066.000
AA0141)	A.1.B.3.1) Contributi da Ministero della Salute (extra fondo)	0	0	0	0	0	0
AA0150)	A.1.B.3.2) Contributi da altri soggetti pubblici (extra fondo) vincolati	51.030	0	51.030	10.000	0	10.000
AA0160)	A.1.B.3.3) Contributi da altri soggetti pubblici (extra fondo) L. 210/92	1.757.865	0	1.757.865	2.019.000	0	2.019.000
AA0170)	A.1.B.3.4) Contributi da altri soggetti pubblici (extra fondo) altro	6.092.867	6.027.921	64.946	5.893.000	5.856.000	37.000
AA0171)	A.1.B.3.5) Contributi da altri soggetti pubblici (extra fondo)-in attuazione dell'art.79, comma 1 sexies lettera c), del D.L. 112/2008, convertito con legge 133/2008 e della legge 23/12/2009 n. 191	0	0	0	0	0	0
AA0180)	A.1.C) Contributi c/esercizio per ricerca	0	0	0	0	0	0
AA0190)	A.1.C.1) Contributi da Ministero della Salute per ricerca corrente	0	0	0	0	0	0
AA0200)	A.1.C.2) Contributi da Ministero della Salute per ricerca finalizzata	0	0	0	0	0	0
AA0210)	A.1.C.3) Contributi da Regione ed altri soggetti pubblici per ricerca	0	0	0	0	0	0
AA0220)	A.1.C.4) Contributi da privati per ricerca	0	0	0	0	0	0
AA0230)	A.1.D) Contributi c/esercizio da privati	133.204	51.880	81.324	268.000	29.000	239.000
AA0240)	A.2) Rettifica contributi c/esercizio per destinazione ad investimenti	-433.734	0	-433.734	-1.631.000	0	-1.631.000
AA0250)	A.2.A) Rettifica contributi in c/esercizio per destinazione ad investimenti - da Regione o Prov. Aut. per quota F.S. regionale	-433.734	0	-433.734	-1.631.000	0	-1.631.000
AA0260)	A.2.B) Rettifica contributi in c/esercizio per destinazione ad investimenti - altri contributi	0	0	0	0	0	0
AA0270)	A.3) Utilizzo fondi per quote inutilizzate contributi finalizzati e vincolati di esercizi precedenti	4.577.673	768.039	3.809.634	4.573.000	693.000	3.880.000
AA0271)	A.3.A) Utilizzo fondi per quote inutilizzate contributi di esercizi precedenti da Regione o Prov. Aut. per quota F.S. regionale indistinto finalizzato	0	0	0	0	0	0
AA0280)	A.3.B) Utilizzo fondi per quote inutilizzate contributi di esercizi precedenti da Regione o Prov. Aut. per quota F.S. regionale vincolato	270.214	0	270.214	188.000	0	188.000
AA0290)	A.3.C) Utilizzo fondi per quote inutilizzate contributi di esercizi precedenti da soggetti pubblici (extra fondo) vincolati	3.856.881	676.163	3.180.718	4.069.000	551.000	3.518.000
AA0300)	A.3.D) Utilizzo fondi per quote inutilizzate contributi di esercizi precedenti per ricerca	0	0	0	0	0	0
AA0310)	A.3.E) Utilizzo fondi per quote inutilizzate contributi vincolati di esercizi precedenti da privati	450.578	91.876	358.702	316.000	142.000	174.000
AA0320)	A.4) Ricavi per prestazioni sanitarie e sociosanitarie a rilevanza sanitaria	148.155.934	143.310	148.012.624	140.145.000	130.000	140.015.000
AA0330)	A.4.A) Ricavi per prestazioni sanitarie e sociosanitarie a rilevanza sanitaria erogate a soggetti pubblici	52.621.039	0	52.621.039	44.500.000	0	44.500.000
AA0340)	A.4.A.1) Ricavi per prestaz. sanitarie e sociosanitarie a rilevanza sanitaria erogate ad Aziende sanitarie pubbliche della Regione	21.635.263	0	21.635.263	18.513.000	0	18.513.000
RR0341)	A.4.A.1.a) Ricavi per prestaz. sanitarie e sociosanitarie a rilevanza sanitaria erogate ad Aziende sanitarie pubbliche della Regione a compensazione	21.342.089	0	21.342.089	18.462.000	0	18.462.000
RR0342)	A.4.A.1.b) Ricavi per prestaz. sanitarie e sociosanitarie a rilevanza sanitaria erogate ad Aziende sanitarie pubbliche della Regione a fatturazione diretta	293.174	0	293.174	51.000	0	51.000

MODELLO CE ANNO IN CORSO E PRECEDENTE		2019			2018 IN EURO		
		Totale TS001	Totale Sociale TS002	Totale Sanitario TS003	Totale TS001	Totale Sociale TS002	Totale Sanitario TS003
AA0350)	A.4.A.1.1) Prestazioni di ricovero - infraregione	11.395.856	0	11.395.856	10.608.000	0	10.608.000
RR0351)	A.4.A.1.1.a) Prestazioni di ricovero a compensazione	11.395.856	0	11.395.856	10.608.000	0	10.608.000
RR0352)	A.4.A.1.1.b) Prestazioni di ricovero a fatturazione diretta	0	0	0	0	0	0
AA0360)	A.4.A.1.2) Prestazioni di specialistica ambulatoriale - infraregione	2.353.192	0	2.353.192	3.080.000	0	3.080.000
RR0361)	A.4.A.1.2.a) Prestazioni di specialistica ambulatoriale a compensazione	2.353.192	0	2.353.192	3.080.000	0	3.080.000
RR0362)	A.4.A.1.2.b) Prestazioni di specialistica ambulatoriale a fatturazione diretta	0	0	0	0	0	0
AA0361)	A.4.A.1.3) Prestazioni di pronto soccorso non seguite da ricovero - infraregione	980.933	0	980.933	0	0	0
RR0363)	A.4.A.1.3.a) Prestazioni di pronto soccorso non seguite da ricovero - infraregione a compensazione	980.933	0	980.933	0	0	0
RR0364)	A.4.A.1.3.b) Prestazioni di pronto soccorso non seguite da ricovero - infraregione a fatturazione diretta	0	0	0	0	0	0
AA0370)	A.4.A.1.4) Prestazioni di psichiatria residenziale e semiresidenziale - infraregione	0	0	0	0	0	0
RR0371)	A.4.A.1.4.a) Prestazioni di psichiatria residenziale e semiresidenziale a compensazione	0	0	0	0	0	0
RR0372)	A.4.A.1.4.b) Prestazioni di psichiatria residenziale e semiresidenziale a fatturazione diretta	0	0	0	0	0	0
AA0380)	A.4.A.1.5) Prestazioni di File F - infraregione	3.253.220	0	3.253.220	1.694.000	0	1.694.000
RR0381)	A.4.A.1.5.a) Prestazioni di File F a compensazione	3.253.220	0	3.253.220	1.694.000	0	1.694.000
RR0382)	A.4.A.1.5.b) Prestazioni di File F a fatturazione diretta	0	0	0	0	0	0
AA0390)	A.4.A.1.6) Prestazioni servizi MMG, PLS, Contin. assistenziale - infraregione	402.081	0	402.081	329.000	0	329.000
RR0391)	A.4.A.1.6.a) Prestazioni servizi MMG, PLS, Contin. Assistenziale a compensazione	402.081	0	402.081	329.000	0	329.000
RR0392)	A.4.A.1.6.b) Prestazioni servizi MMG, PLS, Contin. Assistenziale a fatturazione diretta	0	0	0	0	0	0
AA0400)	A.4.A.1.7) Prestazioni servizi farmaceutica convenzionata - infraregione	1.054.590	0	1.054.590	828.000	0	828.000
RR0401)	A.4.A.1.7.a) Prestazioni servizi farmaceutica convenzionata a compensazione	1.054.590	0	1.054.590	828.000	0	828.000
RR0402)	A.4.A.1.7.b) Prestazioni servizi farmaceutica convenzionata a fatturazione diretta	0	0	0	0	0	0
AA0410)	A.4.A.1.8) Prestazioni termali - infraregione	111.191	0	111.191	117.000	0	117.000
RR0411)	A.4.A.1.8.a) Prestazioni termali a compensazione	111.191	0	111.191	117.000	0	117.000
RR0412)	A.4.A.1.8.b) Prestazioni termali a fatturazione diretta	0	0	0	0	0	0
AA0420)	A.4.A.1.9) Prestazioni trasporto ambulanze ed elisoccorso - infraregione	0	0	0	0	0	0
RR0421)	A.4.A.1.9.a) Prestazioni trasporto ambulanze ed elisoccorso a compensazione	0	0	0	0	0	0
RR0422)	A.4.A.1.9.b) Prestazioni trasporto ambulanze ed elisoccorso a fatturazione diretta	0	0	0	0	0	0
AA0421)	A.4.A.1.10) Prestazioni assistenza integrativa - infraregione	0	0	0	0	0	0
RR0423)	A.4.A.1.10.a) Prestazioni assistenza integrativa a compensazione	0	0	0	0	0	0
RR0424)	A.4.A.1.10.b) Prestazioni assistenza integrativa a fatturazione diretta	0	0	0	0	0	0
AA0422)	A.4.A.1.11) Prestazioni assistenza protesica - infraregione	0	0	0	0	0	0
RR0425)	A.4.A.1.11.a) Prestazioni assistenza protesica a compensazione	0	0	0	0	0	0
RR0426)	A.4.A.1.11.b) Prestazioni assistenza protesica a fatturazione diretta	0	0	0	0	0	0
AA0423)	A.4.A.1.12) Prestazioni assistenza riabilitativa extraospedaliera - infraregione	1.791.026	0	1.791.026	0	0	0
RR0427)	A.4.A.1.12.a) Prestazioni assistenza riabilitativa extraospedaliera a compensazione	1.791.026	0	1.791.026	0	0	0
RR0428)	A.4.A.1.12.b) Prestazioni assistenza riabilitativa extraospedaliera a fatturazione diretta	0	0	0	0	0	0
AA0424)	A.4.A.1.13) Ricavi per cessione di emocomponenti e cellule staminali - infraregione	0	0	0	0	0	0
RR0429)	A.4.A.1.13.a) Ricavi per cessione di emocomponenti e cellule staminali a compensazione	0	0	0	0	0	0
RR0430)	A.4.A.1.13.b) Ricavi per cessione di emocomponenti e cellule staminali a fatturazione diretta	0	0	0	0	0	0
AA0425)	A.4.A.1.14) Prestazioni assistenza domiciliare integrata (ADI) - infraregione	0	0	0	0	0	0
AA0430)	A.4.A.1.15) Altre prestazioni sanitarie e socio-sanitarie a rilevanza sanitaria - infraregione	293.174	0	293.174	1.857.000	0	1.857.000
RR0431)	A.4.A.1.15.a) Altre prestazioni sanitarie e socio-sanitarie a rilevanza sanitaria a compensazione	0	0	0	1.806.000	0	1.806.000
RR0432)	A.4.A.1.15.b) Altre prestazioni sanitarie e socio-sanitarie a rilevanza sanitaria a fatturazione diretta	293.174	0	293.174	51.000	0	51.000
AA0440)	A.4.A.2) Ricavi per prestaz. sanitarie e sociosanitarie a rilevanza sanitaria erogate ad altri soggetti pubblici	119.013	0	119.013	96.000	0	96.000
AA0450)	A.4.A.3) Ricavi per prestaz. sanitarie e sociosanitarie a rilevanza sanitaria erogate a soggetti pubblici Extraregione	30.866.763	0	30.866.763	25.891.000	0	25.891.000
RR0451)	A.4.A.3.a) Ricavi per prestaz. sanitarie e sociosanitarie a rilevanza sanitaria erogate a soggetti pubblici Extraregione a compensazione	24.416.350	0	24.416.350	21.213.000	0	21.213.000
RR0452)	A.4.A.3.b) Ricavi per prestaz. sanitarie e sociosanitarie a rilevanza sanitaria erogate a soggetti pubblici Extraregione a fatturazione diretta	6.450.413	0	6.450.413	74.000	0	74.000
AA0460)	A.4.A.3.1) Prestazioni di ricovero - extraregione	11.230.653	0	11.230.653	11.734.000	0	11.734.000
AA0470)	A.4.A.3.2) Prestazioni ambulatoriali - extraregione	5.266.627	0	5.266.627	4.073.000	0	4.073.000
AA0471)	A.4.A.3.3) Prestazioni pronto soccorso non seguite da ricovero - extraregione	943.554	0	943.554	0	0	0

MODELLO CE ANNO IN CORSO E PRECEDENTE		2019			2018 IN EURO		
		Totale TS001	Totale Sociale TS002	Totale Sanitario TS003	Totale TS001	Totale Sociale TS002	Totale Sanitario TS003
AA0480)	A.4.A.3.4) Prestazioni di psichiatria non soggetta a compensazione (resid. e semiresid.) - extraregione	0	0	0	0	0	0
AA0490)	A.4.A.3.5) Prestazioni di File F - extraregione	2.903.353	0	2.903.353	1.692.000	0	1.692.000
AA0500)	A.4.A.3.6) Prestazioni servizi MMG, PLS, Contin. assistenziale Extraregione	692.170	0	692.170	586.000	0	586.000
AA0510)	A.4.A.3.7) Prestazioni servizi farmaceutica convenzionata Extraregione	1.359.101	0	1.359.101	928.000	0	928.000
AA0520)	A.4.A.3.8) Prestazioni termali Extraregione	1.506.642	0	1.506.642	1.727.000	0	1.727.000
AA0530)	A.4.A.3.9) Prestazioni trasporto ambulanze ed elisoccorso Extraregione	514.250	0	514.250	473.000	0	473.000
AA0541)	A.4.A.3.10) Prestazioni assistenza integrativa da pubblico (extraregione)	0	0	0	0	0	0
AA0542)	A.4.A.3.11) Prestazioni assistenza protesica da pubblico (extraregione)	0	0	0	0	0	0
AA0550)	A.4.A.3.12) Ricavi per cessione di emocomponenti e cellule staminali Extraregione	0	0	0	0	0	0
AA0560)	A.4.A.3.13) Ricavi GSA per differenziale saldo mobilita' interregionale	0	0	0	0	0	0
AA0561)	A.4.A.3.14) Altre prestazioni sanitarie e socio-sanitarie a rilevanza sanitaria erogate a soggetti pubblici Extraregione	0	0	0	0	0	0
AA0570)	A.4.A.3.15) Altre prestazioni sanitarie e socio-sanitarie a rilevanza sanitaria non soggette a compensazione Extraregione	107.384	0	107.384	74.000	0	74.000
AA0580)	A.4.A.3.15.A) Prestazioni di assistenza riabilitativa non soggette a compensazione Extraregione	0	0	0	0	0	0
AA0590)	A.4.A.3.15.B) Altre prestazioni sanitarie e socio-sanitarie a rilevanza sanitaria non soggette a compensazione Extraregione	107.384	0	107.384	74.000	0	74.000
AA0600)	A.4.A.3.16) Altre prestazioni sanitarie a rilevanza sanitaria - Mobilita' attiva Internazionale	6.343.029	0	6.343.029	4.604.000	0	4.604.000
AA0601)	A.4.A.3.17) Altre prestazioni sanitarie a rilevanza sanitaria - Mobilita' attiva Internazionale rilevata dalle AO, AOU, IRCCS.	0	0	0	0	0	0
AA0602)	A.4.A.3.18) Altre prestazioni sanitarie e socio-sanitarie a rilevanza sanitaria ad Aziende sanitarie e casse mutua estera - (fatturate direttamente)	0	0	0	0	0	0
AA0610)	A.4.B) Ricavi per prestazioni sanitarie e socio-sanitarie a rilevanza sanitaria erogate da privati v/residenti Extraregione in compensazione (mobilita' attiva)	72.103.893	0	72.103.893	72.144.000	0	72.144.000
AA0620)	A.4.B.1) Prestazioni di ricovero da priv. Extraregione in compensazione (mobilita' attiva)	67.793.603	0	67.793.603	64.428.000	0	64.428.000
AA0630)	A.4.B.2) Prestazioni ambulatoriali da priv. Extraregione in compensazione (mobilita' attiva)	4.310.290	0	4.310.290	7.716.000	0	7.716.000
AA0631)	A.4.B.3) Prestazioni di pronto soccorso non seguite da ricovero da priv. Extraregione in compensazione (mobilita' attiva)	0	0	0	0	0	0
AA0640)	A.4.B.4) Prestazioni di File F da priv. Extraregione in compensazione (mobilita' attiva)	0	0	0	0	0	0
AA0650)	A.4.B.5) Altre prestazioni sanitarie e socio-sanitarie a rilevanza sanitaria erogate da privati v/residenti Extraregione in compensazione (mobilita' attiva)	0	0	0	0	0	0
AA0660)	A.4.C) Ricavi per prestazioni sanitarie e socio-sanitarie a rilevanza sanitaria erogate a privati	6.047.278	143.310	5.903.968	5.744.000	130.000	5.614.000
AA0670)	A.4.D) Ricavi per prestazioni sanitarie erogate in regime di intramoenia	17.383.724	0	17.383.724	17.757.000	0	17.757.000
AA0680)	A.4.D.1) Ricavi per prestazioni sanitarie intramoenia - Area ospedaliera	496.789	0	496.789	572.000	0	572.000
AA0690)	A.4.D.2) Ricavi per prestazioni sanitarie intramoenia - Area specialistica	15.757.909	0	15.757.909	16.263.000	0	16.263.000
AA0700)	A.4.D.3) Ricavi per prestazioni sanitarie intramoenia - Area sanita' pubblica	643.666	0	643.666	500.000	0	500.000
AA0710)	A.4.D.4) Ricavi per prestazioni sanitarie intramoenia - Consulenze (ex art. 55 c.1 lett. c), d) ed ex art. 57-58)	206.351	0	206.351	114.000	0	114.000
AA0720)	A.4.D.5) Ricavi per prestazioni sanitarie intramoenia - Consulenze (ex art. 55 c.1 lett. c), d) ed ex art. 57-58) (Aziende sanitarie pubbliche della Regione)	0	0	0	237.000	0	237.000
AA0730)	A.4.D.6) Ricavi per prestazioni sanitarie intramoenia - Altro	146.844	0	146.844	61.000	0	61.000
AA0740)	A.4.D.7) Ricavi per prestazioni sanitarie intramoenia - Altro (Aziende sanitarie pubbliche della Regione)	132.165	0	132.165	10.000	0	10.000
AA0750)	A.5) Concorsi, recuperi e rimborsi	39.926.301	60.609	39.865.692	34.480.000	75.000	34.405.000
AA0760)	A.5.A) Rimborsi assicurativi	30.049	0	30.049	55.000	0	55.000
AA0770)	A.5.B) Concorsi, recuperi e rimborsi da Regione	725.454	0	725.454	579.000	0	579.000
AA0780)	A.5.B.1) Rimborso degli oneri stipendiali del personale dell'azienda in posizione di comando presso la Regione	218.102	0	218.102	148.000	0	148.000
AA0790)	A.5.B.2) Altri concorsi, recuperi e rimborsi da parte della Regione	507.352	0	507.352	431.000	0	431.000
AA0800)	A.5.C) Concorsi, recuperi e rimborsi da Aziende sanitarie pubbliche della Regione	5.096.687	0	5.096.687	5.178.000	0	5.178.000
AA0810)	A.5.C.1) Rimborso degli oneri stipendiali del personale dipendente dell'azienda in posizione di comando presso Aziende sanitarie pubbliche della Regione	68.760	0	68.760	115.000	0	115.000
AA0820)	A.5.C.2) Rimborsi per acquisto beni da parte di Aziende sanitarie pubbliche della Regione	5.027.927	0	5.027.927	5.063.000	0	5.063.000
AA0830)	A.5.C.3) Altri concorsi, recuperi e rimborsi da parte di Aziende sanitarie pubbliche della Regione	0	0	0	0	0	0
AA0831)	A.5.C.4) Altri concorsi, recuperi e rimborsi da parte della Regione - GSA	0	0	0	0	0	0
AA0840)	A.5.D) Concorsi, recuperi e rimborsi da altri soggetti pubblici	2.284.647	0	2.284.647	4.238.000	0	4.238.000
AA0850)	A.5.D.1) Rimborso degli oneri stipendiali del personale	1.064.365	0	1.064.365	1.388.000	0	1.388.000

MODELLO CE ANNO IN CORSO E PRECEDENTE	2019			2018 IN EURO		
	Totale TS001	Totale Sociale TS002	Totale Sanitario TS003	Totale TS001	Totale Sociale TS002	Totale Sanitario TS003
	dipendente dell'azienda in posizione di comando presso altri soggetti pubblici					
AA0860)	A.5.D.2) Rimborsi per acquisto beni da parte di altri soggetti pubblici	0	0	307.000	0	307.000
AA0870)	A.5.D.3) Altri concorsi, recuperi e rimborsi da parte di altri soggetti pubblici	1.220.282	0	1.220.282	2.543.000	2.543.000
AA0880)	A.5.E) Concorsi, recuperi e rimborsi da privati	31.789.464	60.609	31.728.855	24.430.000	24.355.000
AA0890)	A.5.E.1) Rimborso da aziende farmaceutiche per Pay back	23.596.627	0	23.596.627	17.126.000	17.126.000
AA0900)	A.5.E.1.1) Pay-back per il superamento del tetto della spesa farmaceutica territoriale	0	0	0	0	0
AA0910)	A.5.E.1.2) Pay-back per superamento del tetto della spesa farmaceutica ospedaliera	20.041.139	0	20.041.139	10.947.000	10.947.000
AA0920)	A.5.E.1.3) Ulteriore Pay-back	3.555.488	0	3.555.488	6.179.000	6.179.000
AA0921)	A.5.E.2) Rimborso per Pay back sui dispositivi medici	0	0	0	0	0
AA0930)	A.5.E.3) Altri concorsi, recuperi e rimborsi da privati	8.192.837	60.609	8.132.228	7.304.000	7.229.000
AA0940)	A.6) Compartecipazione alla spesa per prestazioni sanitarie (Ticket)	25.162.301	0	25.162.301	26.142.000	26.142.000
AA0950)	A.6.A) Compartecipazione alla spesa per prestazioni sanitarie - Ticket sulle prestazioni di specialistica ambulatoriale e APA-PAC	24.673.047	0	24.673.047	25.381.000	25.381.000
AA0960)	A.6.B) Compartecipazione alla spesa per prestazioni sanitarie - Ticket sul pronto soccorso	489.254	0	489.254	761.000	761.000
AA0970)	A.6.C) Compartecipazione alla spesa per prestazioni sanitarie (Ticket) - Altro	0	0	0	0	0
AA0980)	A.7) Quota contributi c/capitale imputata all'esercizio	24.194.560	2.103	24.192.457	23.811.000	23.809.000
AA0990)	A.7.A) Quota imputata all'esercizio dei finanziamenti per investimenti dallo Stato	0	0	0	0	0
AA1000)	A.7.B) Quota imputata all'esercizio dei finanziamenti per investimenti da Regione	21.811.590	2.103	21.809.487	21.392.000	21.390.000
AA1010)	A.7.C) Quota imputata all'esercizio dei finanziamenti per beni di prima dotazione	2.382.970	0	2.382.970	2.419.000	2.419.000
AA1020)	A.7.D) Quota imputata all'esercizio dei contributi in c/ esercizio FSR destinati ad investimenti	0	0	0	0	0
AA1030)	A.7.E) Quota imputata all'esercizio degli altri contributi in c/ esercizio destinati ad investimenti	0	0	0	0	0
AA1040)	A.7.F) Quota imputata all'esercizio di altre poste del patrimonio netto	0	0	0	0	0
AA1050)	A.8) Incrementi delle immobilizzazioni per lavori interni	0	0	0	0	0
AA1060)	A.9) Altri ricavi e proventi	10.835.023	763.917	10.071.106	5.071.000	781.000
AA1070)	A.9.A) Ricavi per prestazioni non sanitarie	1.232.913	763.917	468.996	1.853.000	1.072.000
AA1080)	A.9.B) Fitti attivi ed altri proventi da attivita' immobiliari	2.295.561	0	2.295.561	2.059.000	2.059.000
AA1090)	A.9.C) Altri proventi diversi	7.306.549	0	7.306.549	1.159.000	1.159.000
RR1100)	A.10) Totale voci da consolidare attive	27.082.267	0	27.082.267	24.036.000	24.036.000
AZ9999)	Totale valore della produzione (A)	1.738.854.161	8.921.419	1.729.932.742	1.700.856.000	1.692.383.000
BA0010)	B.1) Acquisti di beni	246.478.635	14.110	246.464.525	235.839.000	11.000
BA0020)	B.1.A) Acquisti di beni sanitari	241.806.707	0	241.806.707	230.728.000	0
BA0030)	B.1.A.1) Prodotti farmaceutici ed emoderivati	158.941.518	0	158.941.518	148.893.000	0
BA0040)	B.1.A.1.1) Medicinali con AIC, ad eccezione di vaccini, emoderivati di produzione regionale, ossigeno e altri gas medicali	157.949.672	0	157.949.672	147.708.000	0
BA0050)	B.1.A.1.2) Medicinali senza AIC	991.846	0	991.846	1.185.000	0
BA0051)	B.1.A.1.3) Ossigeno e altri gas medicali	0	0	0	0	0
BA0060)	B.1.A.1.4) Emoderivati di produzione regionale	0	0	0	142.000	0
BA0061)	B.1.A.1.4.1) Emoderivati di produzione regionale da pubblico (Aziende sanitarie pubbliche della Regione) - Mobilita' intraregionale	0	0	0	0	0
BA0062)	B.1.A.1.4.2) Emoderivati di produzione regionale da pubblico (Aziende sanitarie pubbliche della Regione) - Mobilita' extraregionale	0	0	0	0	0
BA0063)	B.1.A.1.4.3) Emoderivati di produzione regionale da altri soggetti	0	0	0	0	0
BA0070)	B.1.A.2) Sangue ed emocomponenti	184.422	0	184.422	0	0
BA0080)	B.1.A.2.1) da pubblico (Aziende sanitarie pubbliche della Regione) â€” Mobilita' intraregionale	184.422	0	184.422	142.000	0
BA0090)	B.1.A.2.2) da pubblico (Aziende sanitarie pubbliche extra Regione) â€” Mobilita' extraregionale	0	0	0	0	0
BA0100)	B.1.A.2.3) da altri soggetti	0	0	0	0	0
BA0210)	B.1.A.3) Dispositivi medici	70.266.268	0	70.266.268	68.735.000	0
BA0220)	B.1.A.3.1) Dispositivi medici	53.373.811	0	53.373.811	51.846.000	0
BA0230)	B.1.A.3.2) Dispositivi medici impiantabili attivi	3.519.953	0	3.519.953	2.355.000	0
BA0240)	B.1.A.3.3) Dispositivi medico diagnostici in vitro (IVD)	13.372.504	0	13.372.504	14.534.000	0
BA0250)	B.1.A.4) Prodotti dietetici	861.440	0	861.440	1.142.000	0
BA0260)	B.1.A.5) Materiali per la profilassi (vaccini)	7.255.036	0	7.255.036	6.368.000	0
BA0270)	B.1.A.6) Prodotti chimici	115.998	0	115.998	376.000	0
BA0280)	B.1.A.7) Materiali e prodotti per uso veterinario	19.513	0	19.513	26.000	0
BA0290)	B.1.A.8) Altri beni e prodotti sanitari	2.018.436	0	2.018.436	1.798.000	0
BA0300)	B.1.A.9) Beni e prodotti sanitari da Aziende sanitarie pubbliche della Regione	2.144.076	0	2.144.076	3.248.000	0
BA0301)	B.1.A.9.1) Prodotti farmaceutici ed emoderivati	7.603	0	7.603	0	0
BA0302)	B.1.A.9.2) Sangue ed emocomponenti	0	0	0	0	0
BA0303)	B.1.A.9.3) Dispositivi medici	0	0	0	0	0
BA0304)	B.1.A.9.4) Prodotti dietetici	0	0	0	0	0
BA0305)	B.1.A.9.5) Materiali per la profilassi (vaccini)	0	0	0	0	0
BA0306)	B.1.A.9.6) Prodotti chimici	0	0	0	0	0
BA0307)	B.1.A.9.7) Materiali e prodotti per uso veterinario	0	0	0	0	0
BA0308)	B.1.A.9.8) Altri beni e prodotti sanitari	2.136.473	0	2.136.473	0	0

MODELLO CE ANNO IN CORSO E PRECEDENTE		2019			2018 IN EURO		
		Totale TS001	Totale Sociale TS002	Totale Sanitario TS003	Totale TS001	Totale Sociale TS002	Totale Sanitario TS003
BA0310)	B.1.B) Acquisti di beni non sanitari	4.671.928	14.110	4.657.818	5.111.000	11.000	5.100.000
BA0320)	B.1.B.1) Prodotti alimentari	37.327	1.200	36.127	62.000	1.000	61.000
BA0330)	B.1.B.2) Materiali di guardaroba, di pulizia e di convivenza in genere	359.284	273	359.011	308.000	0	308.000
BA0340)	B.1.B.3) Combustibili, carburanti e lubrificanti	1.043.680	11.010	1.032.670	1.072.000	9.000	1.063.000
BA0350)	B.1.B.4) Supporti informatici e cancelleria	1.696.200	0	1.696.200	1.545.000	0	1.545.000
BA0360)	B.1.B.5) Materiale per la manutenzione	61.118	0	61.118	37.000	0	37.000
BA0370)	B.1.B.6) Altri beni e prodotti non sanitari	1.474.319	1.627	1.472.692	2.087.000	1.000	2.086.000
BA0380)	B.1.B.7) Beni e prodotti non sanitari da Aziende sanitarie pubbliche della Regione	0	0	0	0	0	0
BA0390)	B.2) Acquisti di servizi	893.997.465	6.912.195	887.085.270	886.587.000	6.314.000	880.273.000
BA0400)	B.2.A) Acquisti servizi sanitari	783.915.833	95.000	783.820.833	782.941.000	190.000	782.751.000
SS0401)	B.2.A.a) Mobilita' intraregione passiva totale a compensazione	216.470.589	0	216.470.589	224.708.000	0	224.708.000
SS0402)	B.2.A.b) Mobilita' intraregione passiva totale a fatturazione diretta	8.212.447	0	8.212.447	6.839.000	0	6.839.000
SS0404)	B.2.A.a) Mobilita' extraregione passiva totale a compensazione	59.802.316	0	59.802.316	60.778.000	0	60.778.000
SS0405)	B.2.A.b) Mobilita' extraregione passiva totale a fatturazione diretta	292.850	0	292.850	0	0	0
BA0410)	B.2.A.1) Acquisti servizi sanitari per medicina di base	104.979.853	0	104.979.853	102.391.000	0	102.391.000
BA0420)	B.2.A.1.1) - da convenzione (medicina di base)	104.176.415	0	104.176.415	101.505.000	0	101.505.000
BA0430)	B.2.A.1.1.A) Costi per assistenza MMG	70.203.998	0	70.203.998	67.652.000	0	67.652.000
BA0440)	B.2.A.1.1.B) Costi per assistenza PLS	15.368.457	0	15.368.457	15.244.000	0	15.244.000
BA0450)	B.2.A.1.1.C) Costi per assistenza Continuita' assistenziale	10.060.695	0	10.060.695	10.121.000	0	10.121.000
BA0460)	B.2.A.1.1.D) Altro (medicina dei servizi, psicologi, medici 118, ecc)	8.543.265	0	8.543.265	8.488.000	0	8.488.000
BA0470)	B.2.A.1.2) - da pubblico (Aziende sanitarie pubbliche della Regione) - Mobilita' intraregionale (medicina di base)	396.456	0	396.456	497.000	0	497.000
SS0471)	B.2.A.1.2.a) - da pubblico (Aziende sanitarie pubbliche della Regione) - Mobilita' intraregionale a compensazione (medicina di base)	396.456	0	396.456	497.000	0	497.000
SS0472)	B.2.A.1.2.b) - da pubblico (Aziende sanitarie pubbliche della Regione) - Mobilita' intraregionale a fatturazione diretta (medicina di base)	0	0	0	0	0	0
BA0480)	B.2.A.1.3) - da pubblico (Aziende sanitarie pubbliche Extraregione) - Mobilita' extraregionale (medicina di base)	406.982	0	406.982	389.000	0	389.000
BA0490)	B.2.A.2) Acquisti servizi sanitari per farmaceutica	105.497.033	0	105.497.033	106.971.000	0	106.971.000
BA0500)	B.2.A.2.1) - da convenzione (farmaceutica)	102.948.062	0	102.948.062	104.672.000	0	104.672.000
BA0510)	B.2.A.2.2) - da pubblico (Aziende sanitarie pubbliche della Regione)- Mobilita' intraregionale (farmaceutica)	1.287.474	0	1.287.474	1.070.000	0	1.070.000
SS0511)	B.2.A.2.2.a) - da pubblico (Aziende sanitarie pubbliche della Regione) - Mobilita' intraregionale a compensazione (farmaceutica)	1.280.869	0	1.280.869	1.070.000	0	1.070.000
SS0512)	B.2.A.2.2.b) - da pubblico (Aziende sanitarie pubbliche della Regione) - Mobilita' intraregionale a fatturazione diretta (farmaceutica)	6.605	0	6.605	0	0	0
BA0520)	B.2.A.2.3) - da pubblico (Extraregione) (farmaceutica)	1.261.497	0	1.261.497	1.229.000	0	1.229.000
BA0530)	B.2.A.3) Acquisti servizi sanitari per assistenza specialistica ambulatoriale	99.382.068	0	99.382.068	90.435.000	0	90.435.000
BA0540)	B.2.A.3.1) - da pubblico (Aziende sanitarie pubbliche della Regione) (specialistica ambulatoriale)	46.357.421	0	46.357.421	47.221.000	0	47.221.000
SS0541)	B.2.A.3.1.a) - da pubblico (Aziende sanitarie pubbliche della Regione) a compensazione (specialistica ambulatoriale)	39.151.912	0	39.151.912	41.294.000	0	41.294.000
SS0542)	B.2.A.3.1.b) - da pubblico (Aziende sanitarie pubbliche della Regione) a fatturazione diretta (specialistica ambulatoriale)	7.205.509	0	7.205.509	5.927.000	0	5.927.000
BA0541)	B.2.A.3.2) prestazioni di pronto soccorso non seguite da ricovero - da pubblico (Aziende sanitarie pubbliche della Regione)	5.379.534	0	5.379.534	0	0	0
SS0543)	B.2.A.3.2.a) prestazioni di pronto soccorso non seguite da ricovero - da pubblico (Aziende sanitarie pubbliche della Regione) a compensazione	5.379.534	0	5.379.534	0	0	0
SS0544)	B.2.A.3.2.b) prestazioni di pronto soccorso non seguite da ricovero - da pubblico (Aziende sanitarie pubbliche della Regione) a fatturazione diretta	0	0	0	0	0	0
BA0550)	B.2.A.3.3) - da pubblico (altri soggetti pubbl. della Regione) (specialistica ambulatoriale)	1.539.250	0	1.539.250	1.723.000	0	1.723.000
BA0551)	B.2.A.3.4) prestazioni di pronto soccorso non seguite da ricovero - da pubblico (altri soggetti pubbl. della Regione)	0	0	0	0	0	0
BA0560)	B.2.A.3.5) - da pubblico (Extraregione) (specialistica ambulatoriale)	6.794.026	0	6.794.026	7.678.000	0	7.678.000
BA0561)	B.2.A.3.6) prestazioni di pronto soccorso non seguite da ricovero - da pubblico (Extraregione)	1.157.281	0	1.157.281	0	0	0
BA0570)	B.2.A.3.7) - da privato - Medici SUMAI	23.946.828	0	23.946.828	22.076.000	0	22.076.000
BA0580)	B.2.A.3.8) - da privato (specialistica ambulatoriale)	7.524.516	0	7.524.516	4.308.000	0	4.308.000
BA0590)	B.2.A.3.8.A) Servizi sanitari per assistenza specialistica da IRCCS privati e Policlinici privati	0	0	0	15.000	0	15.000
BA0591)	B.2.A.3.8.B) Servizi sanitari per prestazioni di pronto soccorso non seguite da ricovero - da IRCCS privati e Policlinici privati	0	0	0	0	0	0
BA0600)	B.2.A.3.8.C) Servizi sanitari per assistenza specialistica da Ospedali Classificati privati	0	0	0	0	0	0
BA0601)	B.2.A.3.8.D) Servizi sanitari per prestazioni di pronto soccorso non seguite da ricovero - da Ospedali Classificati privati	0	0	0	0	0	0
BA0610)	B.2.A.3.8.E) Servizi sanitari per assistenza specialistica da Case di Cura private	2.885.602	0	2.885.602	1.686.000	0	1.686.000
BA0611)	B.2.A.3.8.F) Servizi sanitari per prestazioni di pronto soccorso non seguite da ricovero - da Case di Cura private	0	0	0	0	0	0
BA0620)	B.2.A.3.8.G) Servizi sanitari per assistenza specialistica da altri privati	4.638.914	0	4.638.914	2.607.000	0	2.607.000

MODELLO CE ANNO IN CORSO E PRECEDENTE		2019			2018 IN EURO		
		Totale TS001	Totale Sociale TS002	Totale Sanitario TS003	Totale TS001	Totale Sociale TS002	Totale Sanitario TS003
BA0621)	B.2.A.3.8.H) Servizi sanitari per prestazioni di pronto soccorso non seguite da ricovero - da altri privati	0	0	0	0	0	0
BA0630)	B.2.A.3.9) - da privato per cittadini non residenti - Extraregione (mobilita' attiva in compensazione) (specialistica ambulatoriale)	6.683.212	0	6.683.212	7.429.000	0	7.429.000
BA0631)	B.2.A.3.10) Servizi sanitari per prestazioni di pronto soccorso non seguite da ricovero - da privato per cittadini non residenti - Extraregione (mobilita' attiva in compensazione)	0	0	0	0	0	0
BA0640)	B.2.A.4) Acquisti servizi sanitari per assistenza riabilitativa	9.766.496	0	9.766.496	9.239.000	0	9.239.000
BA0650)	B.2.A.4.1) - da pubblico (Aziende sanitarie pubbliche della Regione) (assistenza riabilitativa)	990.479	0	990.479	762.000	0	762.000
SS0651)	B.2.A.4.1.a) - da pubblico (Aziende sanitarie pubbliche della Regione) - Mobilita' intraregionale a compensazione (assistenza riabilitativa)	990.479	0	990.479	762.000	0	762.000
SS0652)	B.2.A.4.1.b) - da pubblico (Aziende sanitarie pubbliche della Regione) - Mobilita' intraregionale a fatturazione diretta (assistenza riabilitativa)	0	0	0	0	0	0
BA0660)	B.2.A.4.2) - da pubblico (altri soggetti pubbl. della Regione) (assistenza riabilitativa)	3.457.991	0	3.457.991	3.620.000	0	3.620.000
BA0670)	B.2.A.4.3) - da pubblico (Extraregione) non soggetti a compensazione (assistenza riabilitativa)	4.712	0	4.712	5.000	0	5.000
BA0680)	B.2.A.4.4) - da privato (intraregionale) (assistenza riabilitativa)	5.248.446	0	5.248.446	4.780.000	0	4.780.000
BA0690)	B.2.A.4.5) - da privato (extraregionale) (assistenza riabilitativa)	64.868	0	64.868	72.000	0	72.000
BA0700)	B.2.A.5) Acquisti servizi sanitari per assistenza integrativa	20.321.563	0	20.321.563	19.772.000	0	19.772.000
BA0710)	B.2.A.5.1) - da pubblico (Aziende sanitarie pubbliche della Regione) (assistenza integrativa)	7.906	0	7.906	18.000	0	18.000
SS0711)	B.2.A.5.1.a) - da pubblico (Aziende sanitarie pubbliche della Regione) - Mobilita' intraregionale a compensazione (assistenza integrativa)	0	0	0	0	0	0
SS0712)	B.2.A.5.1.b) - da pubblico (Aziende sanitarie pubbliche della Regione) - Mobilita' intraregionale a fatturazione diretta (assistenza integrativa)	7.906	0	7.906	18.000	0	18.000
BA0720)	B.2.A.5.2) - da pubblico (altri soggetti pubbl. della Regione) (assistenza integrativa)	2.870.515	0	2.870.515	2.812.000	0	2.812.000
BA0730)	B.2.A.5.3) - da pubblico (Extraregione) (assistenza integrativa)	0	0	0	0	0	0
BA0740)	B.2.A.5.4) - da privato (assistenza integrativa)	17.443.142	0	17.443.142	16.942.000	0	16.942.000
BA0750)	B.2.A.6) Acquisti servizi sanitari per assistenza protesica	7.310.300	0	7.310.300	7.261.000	0	7.261.000
BA0760)	B.2.A.6.1) - da pubblico (Aziende sanitarie pubbliche della Regione) (assistenza protesica)	0	0	0	0	0	0
SS0761)	B.2.A.6.1.a) - da pubblico (Aziende sanitarie pubbliche della Regione) - Mobilita' intraregionale a compensazione (assistenza protesica)	0	0	0	0	0	0
SS0762)	B.2.A.6.1.b) - da pubblico (Aziende sanitarie pubbliche della Regione) - Mobilita' intraregionale a fatturazione diretta (assistenza protesica)	0	0	0	0	0	0
BA0770)	B.2.A.6.2) - da pubblico (altri soggetti pubbl. della Regione) (assistenza protesica)	0	0	0	0	0	0
BA0780)	B.2.A.6.3) - da pubblico (Extraregione) (assistenza protesica)	0	0	0	0	0	0
BA0790)	B.2.A.6.4) - da privato (assistenza protesica)	7.310.300	0	7.310.300	7.261.000	0	7.261.000
BA0800)	B.2.A.7) Acquisti servizi sanitari per assistenza ospedaliera	254.021.251	0	254.021.251	265.882.000	0	265.882.000
BA0810)	B.2.A.7.1) - da pubblico (Aziende sanitarie pubbliche della Regione) (assistenza ospedaliera)	147.105.557	0	147.105.557	151.561.000	0	151.561.000
SS0811)	B.2.A.7.1.a) - da pubblico (Aziende sanitarie pubbliche della Regione) a compensazione (assistenza ospedaliera)	146.451.784	0	146.451.784	150.970.000	0	150.970.000
SS0812)	B.2.A.7.1.b) - da pubblico (Aziende sanitarie pubbliche della Regione) a fatturazione diretta (assistenza ospedaliera)	653.773	0	653.773	591.000	0	591.000
BA0820)	B.2.A.7.2) - da pubblico (altri soggetti pubbl. della Regione) (assistenza ospedaliera)	8.936.460	0	8.936.460	9.744.000	0	9.744.000
BA0830)	B.2.A.7.3) - da pubblico (Extraregione) (assistenza ospedaliera)	44.443.899	0	44.443.899	45.927.000	0	45.927.000
BA0840)	B.2.A.7.4) - da privato (assistenza ospedaliera)	15.190.804	0	15.190.804	6.474.000	0	6.474.000
BA0850)	B.2.A.7.4.A) Servizi sanitari per assistenza ospedaliera da IRCCS privati e Policlinici privati	0	0	0	0	0	0
BA0860)	B.2.A.7.4.B) Servizi sanitari per assistenza ospedaliera da Ospedali Classificati privati	0	0	0	0	0	0
BA0870)	B.2.A.7.4.C) Servizi sanitari per assistenza ospedaliera da Case di Cura private	15.190.804	0	15.190.804	6.474.000	0	6.474.000
BA0880)	B.2.A.7.4.D) Servizi sanitari per assistenza ospedaliera da altri privati	0	0	0	0	0	0
BA0890)	B.2.A.7.5) - da privato per cittadini non residenti - Extraregione (mobilita' attiva in compensazione) (assistenza ospedaliera)	38.344.531	0	38.344.531	52.176.000	0	52.176.000
BA0900)	B.2.A.8) Acquisto prestazioni di psichiatria residenziale e semiresidenziale	11.235.811	0	11.235.811	10.564.000	0	10.564.000
BA0910)	B.2.A.8.1) - da pubblico (Aziende sanitarie pubbliche della Regione) (psichiatria)	120.542	0	120.542	189.000	0	189.000
SS0911)	B.2.A.8.1.a) - da pubblico (Aziende sanitarie pubbliche della Regione) - Mobilita' intraregionale a compensazione (psichiatria)	0	0	0	0	0	0
SS0912)	B.2.A.8.1.b) - da pubblico (Aziende sanitarie pubbliche della Regione) - Mobilita' intraregionale a fatturazione diretta (psichiatria)	120.542	0	120.542	189.000	0	189.000
BA0920)	B.2.A.8.2) - da pubblico (altri soggetti pubbl. della Regione) (psichiatria)	192.411	0	192.411	138.000	0	138.000
BA0930)	B.2.A.8.3) - da pubblico (Extraregione) - non soggette a compensazione (psichiatria)	73.576	0	73.576	56.000	0	56.000
BA0940)	B.2.A.8.4) - da privato (intraregionale) (psichiatria)	10.368.842	0	10.368.842	9.739.000	0	9.739.000
BA0950)	B.2.A.8.5) - da privato (extraregionale) (psichiatria)	480.440	0	480.440	442.000	0	442.000

MODELLO CE ANNO IN CORSO E PRECEDENTE		2019			2018 IN EURO		
		Totale TS001	Totale Sociale TS002	Totale Sanitario TS003	Totale TS001	Totale Sociale TS002	Totale Sanitario TS003
BA0960)	B.2.A.9) Acquisto prestazioni di distribuzione farmaci File F	32.440.782	0	32.440.782	39.271.000	0	39.271.000
BA0970)	B.2.A.9.1) - da pubblico (Aziende sanitarie pubbliche della Regione) - Mobilita' intraregionale (File F)	22.550.784	0	22.550.784	29.886.000	0	29.886.000
SS0971)	B.2.A.9.1.a) - da pubblico (Aziende sanitarie pubbliche della Regione) - Mobilita' intraregionale a compensazione (File F)	22.550.784	0	22.550.784	29.886.000	0	29.886.000
SS0972)	B.2.A.9.1.b) - da pubblico (Aziende sanitarie pubbliche della Regione) - Mobilita' intraregionale a fatturazione diretta (File F)	0	0	0	0	0	0
BA0980)	B.2.A.9.2) - da pubblico (altri soggetti pubbl. della Regione) (File F)	862.438	0	862.438	876.000	0	876.000
BA0990)	B.2.A.9.3) - da pubblico (Extraregione) (File F)	4.698.451	0	4.698.451	4.461.000	0	4.461.000
BA1000)	B.2.A.9.4) - da privato (intraregionale) (File F)	4.329.109	0	4.329.109	4.048.000	0	4.048.000
BA1010)	B.2.A.9.5) - da privato (extraregionale) (File F)	0	0	0	0	0	0
BA1020)	B.2.A.9.6) - da privato per cittadini non residenti - Extraregione (mobilita' attiva in compensazione) (File F)	0	0	0	0	0	0
BA1030)	B.2.A.10) Acquisto prestazioni termali in convenzione	3.284.973	0	3.284.973	3.556.000	0	3.556.000
BA1040)	B.2.A.10.1) - da pubblico (Aziende sanitarie pubbliche della Regione) - Mobilita' intraregionale (prestazioni termali)	84.349	0	84.349	87.000	0	87.000
SS1041)	B.2.A.10.1.a) - da pubblico (Aziende sanitarie pubbliche della Regione) - Mobilita' intraregionale a compensazione (prestazioni termali)	84.349	0	84.349	87.000	0	87.000
SS1042)	B.2.A.10.1.b) - da pubblico (Aziende sanitarie pubbliche della Regione) - Mobilita' intraregionale a fatturazione diretta (prestazioni termali)	0	0	0	0	0	0
BA1050)	B.2.A.10.2) - da pubblico (altri soggetti pubbl. della Regione) (prestazioni termali)	0	0	0	0	0	0
BA1060)	B.2.A.10.3) - da pubblico (Extraregione) (prestazioni termali)	452.827	0	452.827	471.000	0	471.000
BA1070)	B.2.A.10.4) - da privato (prestazioni termali)	1.240.730	0	1.240.730	1.282.000	0	1.282.000
BA1080)	B.2.A.10.5) - da privato per cittadini non residenti - Extraregione (mobilita' attiva in compensazione) (prestazioni termali)	1.507.067	0	1.507.067	1.716.000	0	1.716.000
BA1090)	B.2.A.11) Acquisto prestazioni di trasporto sanitario	30.588.357	0	30.588.357	29.891.000	0	29.891.000
BA1100)	B.2.A.11.1) - da pubblico (Aziende sanitarie pubbliche della Regione) - Mobilita' intraregionale (trasporto sanitario)	104.425	0	104.425	99.000	0	99.000
SS1101)	B.2.A.11.1.a) - da pubblico (Aziende sanitarie pubbliche della Regione) - Mobilita' intraregionale a compensazione (trasporto sanitario)	0	0	0	0	0	0
SS1102)	B.2.A.11.1.b) - da pubblico (Aziende sanitarie pubbliche della Regione) - Mobilita' intraregionale a fatturazione diretta (trasporto sanitario)	104.425	0	104.425	99.000	0	99.000
BA1110)	B.2.A.11.2) - da pubblico (altri soggetti pubbl. della Regione) (trasporto sanitario)	0	0	0	0	0	0
BA1120)	B.2.A.11.3) - da pubblico (Extraregione) (trasporto sanitario)	587.353	0	587.353	623.000	0	623.000
BA1130)	B.2.A.11.4) - da privato (trasporto sanitario)	29.896.579	0	29.896.579	29.169.000	0	29.169.000
BA1140)	B.2.A.12) Acquisto prestazioni Socio-Sanitarie a rilevanza sanitaria	66.932.025	0	66.932.025	64.267.000	0	64.267.000
BA1150)	B.2.A.12.1) - da pubblico (Aziende sanitarie pubbliche della Regione) - Mobilita' intraregionale (Socio-Sanitarie a rilevanza sanitaria)	113.687	0	113.687	15.000	0	15.000
BA1151)	B.2.A.12.1.A) Assistenza domiciliare integrata (ADI)	0	0	0	0	0	0
BA1152)	B.2.A.12.1.B) Altre prestazioni socio-sanitarie a rilevanza sanitaria	113.687	0	113.687	15.000	0	15.000
SS1151)	B.2.A.12.1.B.a) Altre prestazioni socio-sanitarie a rilevanza sanitaria a compensazione	0	0	0	0	0	0
SS1152)	B.2.A.12.1.B.b) Altre prestazioni socio-sanitarie a rilevanza sanitaria a fatturazione diretta	113.687	0	113.687	15.000	0	15.000
BA1160)	B.2.A.12.2) - da pubblico (altri soggetti pubblici della Regione) (Socio-Sanitarie a rilevanza sanitaria)	27.239.516	0	27.239.516	28.085.000	0	28.085.000
BA1161)	B.2.A.12.3) - da pubblico (Extraregione) - Acquisto di Altre prestazioni sociosanitarie a rilevanza sanitaria erogate a soggetti pubblici Extraregione	0	0	0	0	0	0
BA1170)	B.2.A.12.4) - da pubblico (Extraregione) non soggette a compensazione (Socio-Sanitarie a rilevanza sanitaria)	212.609	0	212.609	197.000	0	197.000
BA1180)	B.2.A.12.5) - da privato (intraregionale) (Socio-Sanitarie a rilevanza sanitaria)	38.977.506	0	38.977.506	35.616.000	0	35.616.000
BA1190)	B.2.A.12.6) - da privato (extraregionale) (Socio-Sanitarie a rilevanza sanitaria)	388.707	0	388.707	354.000	0	354.000
BA1200)	B.2.A.13) Compartecipazione al personale per att. libero-prof. (intraoecnia)	12.478.171	0	12.478.171	12.815.000	0	12.815.000
BA1210)	B.2.A.13.1) Compartecipazione al personale per att. libero professionale intraoecnia - Area ospedaliera	335.000	0	335.000	474.000	0	474.000
BA1220)	B.2.A.13.2) Compartecipazione al personale per att. libero professionale intraoecnia- Area specialistica	11.357.041	0	11.357.041	11.439.000	0	11.439.000
BA1230)	B.2.A.13.3) Compartecipazione al personale per att. libero professionale intraoecnia - Area sanita' pubblica	285.000	0	285.000	356.000	0	356.000
BA1240)	B.2.A.13.4) Compartecipazione al personale per att. libero professionale intraoecnia - Consulenze (ex art. 55 c.1 lett. c, d) ed ex Art. 57-58)	0	0	0	0	0	0
BA1250)	B.2.A.13.5) Compartecipazione al personale per att. libero professionale intraoecnia - Consulenze (ex art. 55 c.1 lett. c, d) ed ex Art. 57-58) (Aziende sanitarie pubbliche della Regione)	0	0	0	0	0	0
BA1260)	B.2.A.13.6) Compartecipazione al personale per att. libero professionale intraoecnia - Altro	12.947	0	12.947	60.000	0	60.000
BA1270)	B.2.A.13.7) Compartecipazione al personale per att. libero professionale intraoecnia - Altro (Aziende sanitarie pubbliche della Regione)	488.183	0	488.183	486.000	0	486.000
BA1280)	B.2.A.14) Rimborsi, assegni e contributi sanitari	7.393.669	95.000	7.298.669	8.084.000	190.000	7.894.000

MODELLO CE ANNO IN CORSO E PRECEDENTE		2019			2018 IN EURO		
		Totale TS001	Totale Sociale TS002	Totale Sanitario TS003	Totale TS001	Totale Sociale TS002	Totale Sanitario TS003
BA1290)	B.2.A.14.1) Contributi ad associazioni di volontariato	1.771.037	95.000	1.676.037	1.869.000	190.000	1.679.000
BA1300)	B.2.A.14.2) Rimborsi per cure all'estero	311.596	0	311.596	142.000	0	142.000
BA1310)	B.2.A.14.3) Contributi a societa' partecipate e/o enti dipendenti della Regione	0	0	0	0	0	0
BA1320)	B.2.A.14.4) Contributo Legge 210/92	1.757.865	0	1.757.865	2.019.000	0	2.019.000
BA1330)	B.2.A.14.5) Altri rimborsi, assegni e contributi	3.549.671	0	3.549.671	4.054.000	0	4.054.000
BA1340)	B.2.A.14.6) Rimborsi, assegni e contributi v/Aziende sanitarie pubbliche della Regione	3.500	0	3.500	0	0	0
BA1341)	B.2.A.14.7) Rimborsi, assegni e contributi v/Regione - GSA	0	0	0	0	0	0
BA1350)	B.2.A.15) Consulenze, Collaborazioni, Interinale e altre prestazioni di lavoro sanitarie e sociosanitarie	9.157.520	0	9.157.520	4.861.000	0	4.861.000
BA1360)	B.2.A.15.1) Consulenze sanitarie e sociosan. da Aziende sanitarie pubbliche della Regione	14.210	0	14.210	0	0	0
BA1370)	B.2.A.15.2) Consulenze sanitarie e sociosan. da terzi - Altri soggetti pubblici	0	0	0	0	0	0
BA1380)	B.2.A.15.3) Consulenze, Collaborazioni, Interinale e altre prestazioni di lavoro sanitarie e sociosan. da privato	7.935.463	0	7.935.463	3.695.000	0	3.695.000
BA1390)	B.2.A.15.3.A) Consulenze sanitarie da privato - articolo 55, comma 2, CCNL 8 giugno 2000	0	0	0	0	0	0
BA1400)	B.2.A.15.3.B) Altre consulenze sanitarie e sociosanitarie da privato	0	0	0	0	0	0
BA1410)	B.2.A.15.3.C) Collaborazioni coordinate e continuative sanitarie e sociosan. da privato	0	0	0	0	0	0
BA1420)	B.2.A.15.3.D) Indennita' a personale universitario - area sanitaria	0	0	0	0	0	0
BA1430)	B.2.A.15.3.E) Lavoro interinale - area sanitaria	6.944.589	0	6.944.589	2.714.000	0	2.714.000
BA1440)	B.2.A.15.3.F) Altre collaborazioni e prestazioni di lavoro - area sanitaria	990.874	0	990.874	981.000	0	981.000
BA1450)	B.2.A.15.4) Rimborso oneri stipendiali del personale sanitario in comando	1.207.847	0	1.207.847	1.166.000	0	1.166.000
BA1460)	B.2.A.15.4.A) Rimborso oneri stipendiali personale sanitario in comando da Aziende sanitarie pubbliche della Regione	0	0	0	1.026.000	0	1.026.000
BA1470)	B.2.A.15.4.B) Rimborso oneri stipendiali personale sanitario in comando da Regioni, soggetti pubblici e da Universita'	1.207.847	0	1.207.847	28.000	0	28.000
BA1480)	B.2.A.15.4.C) Rimborso oneri stipendiali personale sanitario in comando da aziende di altre Regioni (Extraregione)	0	0	0	112.000	0	112.000
BA1490)	B.2.A.16) Altri servizi sanitari e sociosanitari a rilevanza sanitaria	9.125.961	0	9.125.961	7.681.000	0	7.681.000
BA1500)	B.2.A.16.1) Altri servizi sanitari e sociosanitari a rilevanza sanitaria da pubblico - Aziende sanitarie pubbliche della Regione	19.464	0	19.464	73.000	0	73.000
BA1510)	B.2.A.16.2) Altri servizi sanitari e sociosanitari a rilevanza sanitaria da pubblico - Altri soggetti pubblici della Regione	0	0	0	0	0	0
BA1520)	B.2.A.16.3) Altri servizi sanitari e sociosanitari a rilevanza sanitaria da pubblico (Extraregione)	1.953	0	1.953	0	0	0
BA1530)	B.2.A.16.4) Altri servizi sanitari da privato	3.950.187	0	3.950.187	4.057.000	0	4.057.000
BA1540)	B.2.A.16.5) Costi per servizi sanitari - Mobilita' internazionale passiva	5.154.357	0	5.154.357	3.551.000	0	3.551.000
BA1541)	B.2.A.16.6) Costi per servizi sanitari - Mobilita' internazionale passiva rilevata dalle ASL	0	0	0	0	0	0
BA1542)	B.2.A.16.7) Costi per prestazioni sanitarie erogate da aziende sanitarie estere (fatturate direttamente)	0	0	0	0	0	0
BA1550)	B.2.A.17) Costi GSA per differenziale saldo mobilita' interregionale	0	0	0	0	0	0
BA1560)	B.2.B) Acquisti di servizi non sanitari	110.081.632	6.817.195	103.264.437	103.646.000	6.124.000	97.522.000
BA1570)	B.2.B.1) Servizi non sanitari	107.559.517	6.817.195	100.742.322	101.004.000	6.124.000	94.880.000
BA1580)	B.2.B.1.1) Lavanderia	9.481.206	0	9.481.206	9.148.000	0	9.148.000
BA1590)	B.2.B.1.2) Pulizia	15.683.001	0	15.683.001	14.925.000	0	14.925.000
BA1600)	B.2.B.1.3) Mensa	10.359.219	570.398	9.788.821	9.925.000	568.000	9.357.000
BA1601)	B.2.B.1.3.A) Mensa dipendenti	2.023.042	0	2.023.042	0	0	0
BA1602)	B.2.B.1.3.B) Mensa degenti	8.336.177	570.398	7.765.779	0	0	0
BA1610)	B.2.B.1.4) Riscaldamento	7.155.757	4.100	7.151.657	8.193.000	4.000	8.189.000
BA1620)	B.2.B.1.5) Servizi di assistenza informatica	293.755	0	293.755	354.000	0	354.000
BA1630)	B.2.B.1.6) Servizi trasporti (non sanitari)	1.712.959	200.555	1.512.404	1.713.000	209.000	1.504.000
BA1640)	B.2.B.1.7) Smaltimento rifiuti	2.217.647	0	2.217.647	1.981.000	0	1.981.000
BA1650)	B.2.B.1.8) Utenze telefoniche	2.922.882	800	2.922.082	3.229.000	1.000	3.228.000
BA1660)	B.2.B.1.9) Utenze elettricita'	12.972.472	5.110	12.967.362	10.331.000	3.000	10.328.000
BA1670)	B.2.B.1.10) Altre utenze	2.959.702	7.997	2.951.705	3.114.000	5.000	3.109.000
BA1680)	B.2.B.1.11) Premi di assicurazione	1.391.965	6.590	1.385.375	1.123.000	5.000	1.118.000
BA1690)	B.2.B.1.11.A) Premi di assicurazione - R.C. Professionale	0	0	0	0	0	0
BA1700)	B.2.B.1.11.B) Premi di assicurazione - Altri premi assicurativi	1.391.965	6.590	1.385.375	1.123.000	5.000	1.118.000
BA1710)	B.2.B.1.12) Altri servizi non sanitari	40.408.952	6.021.645	34.387.307	36.968.000	5.329.000	31.639.000
BA1720)	B.2.B.1.12.A) Altri servizi non sanitari da pubblico (Aziende sanitarie pubbliche della Regione)	1.679	0	1.679	4.000	0	4.000
BA1730)	B.2.B.1.12.B) Altri servizi non sanitari da altri soggetti pubblici	3.414.097	96.402	3.317.695	3.288.000	124.000	3.164.000
BA1740)	B.2.B.1.12.C) Altri servizi non sanitari da privato	36.993.176	5.925.243	31.067.933	33.676.000	5.205.000	28.471.000
BA1750)	B.2.B.2) Consulenze, Collaborazioni, Interinale e altre prestazioni di lavoro non sanitarie	1.695.533	0	1.695.533	1.750.000	0	1.750.000
BA1760)	B.2.B.2.1) Consulenze non sanitarie da Aziende sanitarie pubbliche della Regione	0	0	0	0	0	0
BA1770)	B.2.B.2.2) Consulenze non sanitarie da Terzi - Altri soggetti pubblici	7.320	0	7.320	24.000	0	24.000
BA1780)	B.2.B.2.3) Consulenze, Collaborazioni, Interinale e altre prestazioni di lavoro non sanitarie da privato	539.076	0	539.076	377.000	0	377.000
BA1790)	B.2.B.2.3.A) Consulenze non sanitarie da privato	3.048	0	3.048	0	0	0
BA1800)	B.2.B.2.3.B) Collaborazioni coordinate e continuative non sanitarie da privato	0	0	0	0	0	0

MODELLO CE ANNO IN CORSO E PRECEDENTE		2019			2018 IN EURO		
		Totale TS001	Totale Sociale TS002	Totale Sanitario TS003	Totale TS001	Totale Sociale TS002	Totale Sanitario TS003
BA1810)	B.2.B.2.3.C) Indennita' a personale universitario - area non sanitaria	0	0	0	0	0	0
BA1820)	B.2.B.2.3.D) Lavoro interinale - area non sanitaria	83.955	0	83.955	0	0	0
BA1830)	B.2.B.2.3.E) Altre collaborazioni e prestazioni di lavoro - area non sanitaria	452.073	0	452.073	377.000	0	377.000
BA1831)	B.2.B.2.3.F) Altre Consulenze non sanitarie da privato - in attuazione dell'art.79, comma 1 sexies lettera c), del D.L. 112/2008, convertito con legge 133/2008 e della legge 23 dicembre 2009 n. 191.	0	0	0	0	0	0
BA1840)	B.2.B.2.4) Rimborsio oneri stipendiali del personale non sanitario in comando	1.149.137	0	1.149.137	1.349.000	0	1.349.000
BA1850)	B.2.B.2.4.A) Rimborsio oneri stipendiali personale non sanitario in comando da Aziende sanitarie pubbliche della Regione	0	0	0	599.000	0	599.000
BA1860)	B.2.B.2.4.B) Rimborsio oneri stipendiali personale non sanitario in comando da Regione, soggetti pubblici e da Universita'	1.123.232	0	1.123.232	729.000	0	729.000
BA1870)	B.2.B.2.4.C) Rimborsio oneri stipendiali personale non sanitario in comando da aziende di altre Regioni (Extraregione)	25.905	0	25.905	21.000	0	21.000
BA1880)	B.2.B.3) Formazione (esternalizzata e non)	826.582	0	826.582	892.000	0	892.000
BA1890)	B.2.B.3.1) Formazione (esternalizzata e non) da pubblico	17.171	0	17.171	31.000	0	31.000
BA1900)	B.2.B.3.2) Formazione (esternalizzata e non) da privato	809.411	0	809.411	861.000	0	861.000
BA1910)	B.3) Manutenzione e riparazione (ordinaria esternalizzata)	30.062.528	19.753	30.042.775	29.692.000	17.000	29.675.000
BA1920)	B.3.A) Manutenzione e riparazione ai fabbricati e loro pertinenze	7.572.934	12.375	7.560.559	7.221.000	14.000	7.207.000
BA1930)	B.3.B) Manutenzione e riparazione agli impianti e macchinari	9.580.101	0	9.580.101	9.607.000	0	9.607.000
BA1940)	B.3.C) Manutenzione e riparazione alle attrezzature sanitarie e scientifiche	12.455.413	100	12.455.313	12.467.000	0	12.467.000
BA1950)	B.3.D) Manutenzione e riparazione ai mobili e arredi	1.214	0	1.214	1.000	0	1.000
BA1960)	B.3.E) Manutenzione e riparazione agli automezzi	450.493	7.278	443.215	395.000	3.000	392.000
BA1970)	B.3.F) Altre manutenzioni e riparazioni	2.373	0	2.373	1.000	0	1.000
BA1980)	B.3.G) Manutenzioni e riparazioni da Aziende sanitarie pubbliche della Regione	0	0	0	0	0	0
BA1990)	B.4) Godimento di beni di terzi	11.757.513	8.143	11.749.370	11.089.000	10.000	11.079.000
BA2000)	B.4.A) Fitti passivi	1.435.792	0	1.435.792	1.463.000	0	1.463.000
BA2010)	B.4.B) Canoni di noleggio	10.321.721	8.143	10.313.578	9.626.000	10.000	9.616.000
BA2020)	B.4.B.1) Canoni di noleggio - area sanitaria	8.372.201	0	8.372.201	7.388.000	0	7.388.000
BA2030)	B.4.B.2) Canoni di noleggio - area non sanitaria	1.949.520	8.143	1.941.377	2.238.000	10.000	2.228.000
BA2040)	B.4.C) Canoni di leasing	0	0	0	0	0	0
BA2050)	B.4.C.1) Canoni di leasing - area sanitaria	0	0	0	0	0	0
BA2060)	B.4.C.2) Canoni di leasing - area non sanitaria	0	0	0	0	0	0
BA2061)	B.4.D) Canoni di project financing	0	0	0	0	0	0
BA2070)	B.4.E) Locazioni e noleggi da Aziende sanitarie pubbliche della Regione	0	0	0	0	0	0
BA2080)	Totale Costo del personale	469.229.387	540.460	468.688.927	462.002.000	588.000	461.414.000
BA2090)	B.5) Personale del ruolo sanitario	385.105.045	0	385.105.045	379.888.000	0	379.888.000
BA2100)	B.5.A) Costo del personale dirigente ruolo sanitario	175.925.090	0	175.925.090	172.816.000	0	172.816.000
BA2110)	B.5.A.1) Costo del personale dirigente medico	162.403.920	0	162.403.920	159.712.000	0	159.712.000
BA2120)	B.5.A.1.1) Costo del personale dirigente medico - tempo indeterminato	157.828.281	0	157.828.281	156.606.000	0	156.606.000
BA2130)	B.5.A.1.2) Costo del personale dirigente medico - tempo determinato	4.575.639	0	4.575.639	3.106.000	0	3.106.000
BA2140)	B.5.A.1.3) Costo del personale dirigente medico - altro	0	0	0	0	0	0
BA2150)	B.5.A.2) Costo del personale dirigente non medico	13.521.170	0	13.521.170	13.104.000	0	13.104.000
BA2160)	B.5.A.2.1) Costo del personale dirigente non medico - tempo indeterminato	12.371.599	0	12.371.599	12.338.000	0	12.338.000
BA2170)	B.5.A.2.2) Costo del personale dirigente non medico - tempo determinato	1.149.571	0	1.149.571	766.000	0	766.000
BA2180)	B.5.A.2.3) Costo del personale dirigente non medico - altro	0	0	0	0	0	0
BA2190)	B.5.B) Costo del personale comparto ruolo sanitario	209.179.955	0	209.179.955	207.072.000	0	207.072.000
BA2200)	B.5.B.1) Costo del personale comparto ruolo sanitario - tempo indeterminato	203.642.225	0	203.642.225	202.050.000	0	202.050.000
BA2210)	B.5.B.2) Costo del personale comparto ruolo sanitario - tempo determinato	5.537.730	0	5.537.730	5.022.000	0	5.022.000
BA2220)	B.5.B.3) Costo del personale comparto ruolo sanitario - altro	0	0	0	0	0	0
BA2230)	B.6) Personale del ruolo professionale	2.189.117	0	2.189.117	2.096.000	0	2.096.000
BA2240)	B.6.A) Costo del personale dirigente ruolo professionale	2.107.917	0	2.107.917	2.027.000	0	2.027.000
BA2250)	B.6.A.1) Costo del personale dirigente ruolo professionale - tempo indeterminato	2.105.016	0	2.105.016	2.027.000	0	2.027.000
BA2260)	B.6.A.2) Costo del personale dirigente ruolo professionale - tempo determinato	2.901	0	2.901	0	0	0
BA2270)	B.6.A.3) Costo del personale dirigente ruolo professionale - altro	0	0	0	0	0	0
BA2280)	B.6.B) Costo del personale comparto ruolo professionale	81.200	0	81.200	69.000	0	69.000
BA2290)	B.6.B.1) Costo del personale comparto ruolo professionale - tempo indeterminato	81.200	0	81.200	69.000	0	69.000
BA2300)	B.6.B.2) Costo del personale comparto ruolo professionale - tempo determinato	0	0	0	0	0	0
BA2310)	B.6.B.3) Costo del personale comparto ruolo professionale - altro	0	0	0	0	0	0
BA2320)	B.7) Personale del ruolo tecnico	49.746.066	459.707	49.286.359	48.531.000	512.000	48.019.000
BA2330)	B.7.A) Costo del personale dirigente ruolo tecnico	900.084	0	900.084	942.000	0	942.000
BA2340)	B.7.A.1) Costo del personale dirigente ruolo tecnico - tempo indeterminato	719.971	0	719.971	885.000	0	885.000
BA2350)	B.7.A.2) Costo del personale dirigente ruolo tecnico - tempo determinato	180.113	0	180.113	57.000	0	57.000
BA2360)	B.7.A.3) Costo del personale dirigente ruolo tecnico - altro	0	0	0	0	0	0
BA2370)	B.7.B) Costo del personale comparto ruolo tecnico	48.845.982	459.707	48.386.275	47.589.000	512.000	47.077.000

MODELLO CE ANNO IN CORSO E PRECEDENTE		2019			2018 IN EURO		
		Totale TS001	Totale Sociale TS002	Totale Sanitario TS003	Totale TS001	Totale Sociale TS002	Totale Sanitario TS003
BA2380)	B.7.B.1) Costo del personale comparto ruolo tecnico - tempo indeterminato	45.802.144	459.707	45.342.437	45.948.000	512.000	45.436.000
BA2390)	B.7.B.2) Costo del personale comparto ruolo tecnico - tempo determinato	3.043.838	0	3.043.838	1.641.000	0	1.641.000
BA2400)	B.7.B.3) Costo del personale comparto ruolo tecnico - altro	0	0	0	0	0	0
BA2410)	B.8) Personale del ruolo amministrativo	32.189.159	80.753	32.108.406	31.487.000	76.000	31.411.000
BA2420)	B.8.A) Costo del personale dirigente ruolo amministrativo	3.264.555	0	3.264.555	3.022.000	0	3.022.000
BA2430)	B.8.A.1) Costo del personale dirigente ruolo amministrativo - tempo indeterminato	3.244.612	0	3.244.612	2.917.000	0	2.917.000
BA2440)	B.8.A.2) Costo del personale dirigente ruolo amministrativo - tempo determinato	19.943	0	19.943	105.000	0	105.000
BA2450)	B.8.A.3) Costo del personale dirigente ruolo amministrativo - altro	0	0	0	0	0	0
BA2460)	B.8.B) Costo del personale comparto ruolo amministrativo	28.924.604	80.753	28.843.851	28.465.000	76.000	28.389.000
BA2470)	B.8.B.1) Costo del personale comparto ruolo amministrativo - tempo indeterminato	28.840.456	80.753	28.759.703	28.295.000	76.000	28.219.000
BA2480)	B.8.B.2) Costo del personale comparto ruolo amministrativo - tempo determinato	84.148	0	84.148	170.000	0	170.000
BA2490)	B.8.B.3) Costo del personale comparto ruolo amministrativo - altro	0	0	0	0	0	0
BA2500)	B.9) Oneri diversi di gestione	5.950.957	98.511	5.852.446	6.322.000	89.000	6.233.000
BA2510)	B.9.A) Imposte e tasse (escluso IRAP e IRES)	2.480.285	4.859	2.475.426	2.585.000	1.000	2.584.000
BA2520)	B.9.B) Perdite su crediti	0	0	0	0	0	0
BA2530)	B.9.C) Altri oneri diversi di gestione	3.470.672	93.652	3.377.020	3.737.000	88.000	3.649.000
BA2540)	B.9.C.1) Indennita', rimborso spese e oneri sociali per gli Organi Direttivi e Collegio Sindacale	679.113	0	679.113	773.000	0	773.000
BA2550)	B.9.C.2) Altri oneri diversi di gestione	2.791.559	93.652	2.697.907	2.964.000	88.000	2.876.000
BA2551)	B.9.C.3) Altri oneri diversi di gestione da Aziende sanitarie pubbliche della Regione	0	0	0	0	0	0
BA2552)	B.9.C.4) Altri oneri diversi di gestione - per Autoassicurazione	0	0	0	0	0	0
BA2560)	Totale Ammortamenti	36.200.694	1.678	36.199.016	34.153.000	4.000	34.149.000
BA2570)	B.10) Ammortamenti delle immobilizzazioni immateriali	1.332.205	0	1.332.205	1.466.000	0	1.466.000
BA2580)	B.11) Ammortamenti delle immobilizzazioni materiali	34.868.489	1.678	34.866.811	32.687.000	4.000	32.683.000
BA2590)	B.11.A) Ammortamento dei fabbricati	23.917.520	0	23.917.520	22.995.000	0	22.995.000
BA2600)	B.11.A.1) Ammortamenti fabbricati non strumentali (disponibili)	402.553	0	402.553	412.000	0	412.000
BA2610)	B.11.A.2) Ammortamenti fabbricati strumentali (indisponibili)	23.514.967	0	23.514.967	22.583.000	0	22.583.000
BA2620)	B.11.B) Ammortamenti delle altre immobilizzazioni materiali	10.950.969	1.678	10.949.291	9.692.000	4.000	9.688.000
BA2630)	B.12) Svalutazione delle immobilizzazioni e dei crediti	2.051.666	15.262	2.036.404	2.323.000	75.000	2.248.000
BA2640)	B.12.A) Svalutazione delle immobilizzazioni immateriali e materiali	0	0	0	0	0	0
BA2650)	B.12.B) Svalutazione dei crediti	2.051.666	15.262	2.036.404	2.323.000	75.000	2.248.000
BA2660)	B.13) Variazione delle rimanenze	-1.264.685	0	-1.264.685	-3.217.000	0	-3.217.000
BA2670)	B.13.A) Variazione rimanenze sanitarie	-1.192.243	0	-1.192.243	-3.238.000	0	-3.238.000
BA2671)	B.13.A.1) Prodotti farmaceutici ed emoderivati	-461.290	0	-461.290	0	0	0
BA2672)	B.13.A.2) Sangue ed emocomponenti	0	0	0	0	0	0
BA2673)	B.13.A.3) Dispositivi medici	-768.884	0	-768.884	0	0	0
BA2674)	B.13.A.4) Prodotti dietetici	6.680	0	6.680	0	0	0
BA2675)	B.13.A.5) Materiali per la profilassi (vaccini)	39.952	0	39.952	0	0	0
BA2676)	B.13.A.6) Prodotti chimici	-22.620	0	-22.620	0	0	0
BA2677)	B.13.A.7) Materiali e prodotti per uso veterinario	-662	0	-662	0	0	0
BA2678)	B.13.A.8) Altri beni e prodotti sanitari	14.581	0	14.581	0	0	0
BA2680)	B.13.B) Variazione rimanenze non sanitarie	-72.442	0	-72.442	21.000	0	21.000
BA2681)	B.13.B.1) Prodotti alimentari	0	0	0	0	0	0
BA2682)	B.13.B.2) Materiali di guardaroba, di pulizia, e di convivenza in genere	25.653	0	25.653	0	0	0
BA2683)	B.13.B.3) Combustibili, carburanti e lubrificanti	-3.260	0	-3.260	0	0	0
BA2684)	B.13.B.4) Supporti informatici e cancelleria	1.326	0	1.326	0	0	0
BA2685)	B.13.B.5) Materiale per la manutenzione	0	0	0	0	0	0
BA2686)	B.13.B.6) Altri beni e prodotti non sanitari	-96.161	0	-96.161	0	0	0
BA2690)	B.14) Accantonamenti dell'esercizio	14.100.284	1.296.450	12.803.834	17.638.000	1.380.000	16.258.000
BA2700)	B.14.A) Accantonamenti per rischi	445.917	0	445.917	962.000	0	962.000
BA2710)	B.14.A.1) Accantonamenti per cause civili ed oneri processuali	290.077	0	290.077	962.000	0	962.000
BA2720)	B.14.A.2) Accantonamenti per contenzioso personale dipendente	0	0	0	0	0	0
BA2730)	B.14.A.3) Accantonamenti per rischi connessi all'acquisto di prestazioni sanitarie da privato	0	0	0	0	0	0
BA2740)	B.14.A.4) Accantonamenti per copertura diretta dei rischi (autoassicurazione)	0	0	0	0	0	0
BA2741)	B.14.A.5) Accantonamenti per franchigia assicurativa	0	0	0	0	0	0
BA2750)	B.14.A.6) Altri accantonamenti per rischi	0	0	0	0	0	0
BA2751)	B.14.A.7) Altri accantonamenti per interessi di mora	155.840	0	155.840	164.000	0	164.000
BA2760)	B.14.B) Accantonamenti per premio di operosità (SUMAI)	1.246.979	0	1.246.979	1.067.000	0	1.067.000
BA2770)	B.14.C) Accantonamenti per quote inutilizzate di contributi finalizzati e vincolati	3.083.515	1.173.819	1.909.696	3.691.000	1.322.000	2.369.000
BA2771)	B.14.C.1) Accantonamenti per quote inutilizzate contributi da Regione e Prov. Aut. per quota F.S. indistinto finalizzato	0	0	0	0	0	0
BA2780)	B.14.C.2) Accantonamenti per quote inutilizzate contributi da Regione e Prov. Aut. per quota F.S. vincolato	241.863	0	241.863	257.000	0	257.000
BA2790)	B.14.C.3) Accantonamenti per quote inutilizzate contributi da soggetti pubblici (extra fondo) vincolati	2.443.067	1.076.893	1.366.174	2.780.000	1.251.000	1.529.000
BA2800)	B.14.C.4) Accantonamenti per quote inutilizzate contributi da soggetti pubblici per ricerca	0	0	0	0	0	0
BA2810)	B.16.C.4) Accantonamenti per quote inutilizzate contributi vincolati da privati	0	0	0	654.000	71.000	583.000
BA2811)	B.14.C.6) Accantonamenti per quote inutilizzate contributi da	0	0	0	0	0	0

MODELLO CE ANNO IN CORSO E PRECEDENTE		2019			2018 IN EURO		
		Totale TS001	Totale Sociale TS002	Totale Sanitario TS003	Totale TS001	Totale Sociale TS002	Totale Sanitario TS003
	soggetti privati per ricerca						
BA2820	B.14.D) Altri accantonamenti	9.323.873	122.631	9.201.242	11.918.000	58.000	11.860.000
BA2840	B.14.D.1) Acc. Rinnovi convenzioni MMG/PLS/MCA	5.574.828	0	5.574.828	4.201.000	0	4.201.000
BA2850	B.14.D.2) Acc. Rinnovi convenzioni Medici Sumai	1.077.836	0	1.077.836	815.000	0	815.000
BA2860	B.14.D.3) Acc. Rinnovi contratt.: dirigenza medica	1.371.747	0	1.371.747	5.559.000	0	5.559.000
BA2870	B.14.D.4) Acc. Rinnovi contratt.: dirigenza non medica	384.113	0	384.113	681.000	0	681.000
BA2880	B.14.D.5) Acc. Rinnovi contratt.: comparto	367.389	0	367.389	0	0	0
BA2881	B.14.D.6) Acc. per Trattamento di fine rapporto dipendenti	0	0	0	0	0	0
BA2882	B.14.D.7) Acc. per Trattamenti di quiescenza e simili	0	0	0	0	0	0
BA2883	B.14.D.8) Acc. per Fondi integrativi pensione	0	0	0	0	0	0
BA2884	B.14.D.9) Acc. Incentivi funzioni tecniche art. 113 D.lgs 50/2016	0	0	0	0	0	0
BA2890	B.14.D.10) Altri accantonamenti	547.960	122.631	425.329	498.000	58.000	440.000
SS2895	B.15) Totale voci da consolidare passive	227.508.356	0	227.508.356	237.279.000	0	237.279.000
BZ9999	Totale costi della produzione (B)	1.708.564.444	8.906.562	1.699.657.882	1.682.428.000	8.488.000	1.673.940.000
CA0010	C.1) Interessi attivi	1.857	0	1.857	2.000	0	2.000
CA0020	C.1.A) Interessi attivi su c/tesoreria unica	0	0	0	0	0	0
CA0030	C.1.B) Interessi attivi su c/e postali e bancari	63	0	63	0	0	0
CA0040	C.1.C) Altri interessi attivi	1.794	0	1.794	2.000	0	2.000
CA0050	C.2) Altri proventi	0	0	0	0	0	0
CA0060	C.2.A) Proventi da partecipazioni	0	0	0	0	0	0
CA0070	C.2.B) Proventi finanziari da crediti iscritti nelle immobilizzazioni	0	0	0	0	0	0
CA0080	C.2.C) Proventi finanziari da titoli iscritti nelle immobilizzazioni	0	0	0	0	0	0
CA0090	C.2.D) Altri proventi finanziari diversi dai precedenti	0	0	0	0	0	0
CA0100	C.2.E) Utili su cambi	0	0	0	0	0	0
CA0110	C.3) Interessi passivi	2.810.481	0	2.810.481	2.714.000	0	2.714.000
CA0120	C.3.A) Interessi passivi su anticipazioni di cassa	48.762	0	48.762	574.000	0	574.000
CA0130	C.3.B) Interessi passivi su mutui	2.761.719	0	2.761.719	2.140.000	0	2.140.000
CA0140	C.3.C) Altri interessi passivi	0	0	0	0	0	0
CA0150	C.4) Altri oneri	193.397	0	193.397	102.000	0	102.000
CA0160	C.4.A) Altri oneri finanziari	193.397	0	193.397	102.000	0	102.000
CA0170	C.4.B) Perdite su cambi	0	0	0	0	0	0
CZ9999	Totale proventi e oneri finanziari (C)	-3.002.021	0	-3.002.021	-2.814.000	0	-2.814.000
DA0010	D.1) Rivalutazioni	0	0	0	0	0	0
DA0020	D.2) Svalutazioni	0	0	0	0	0	0
DZ9999	Totale rettifiche di valore di attivita' finanziarie (D)	0	0	0	0	0	0
EA0010	E.1) Proventi straordinari	15.921.521	3.421	15.918.100	25.842.000	23.000	25.819.000
EA0020	E.1.A) Plusvalenze	0	0	0	257.000	0	257.000
EA0030	E.1.B) Altri proventi straordinari	15.921.521	3.421	15.918.100	25.585.000	23.000	25.562.000
EA0040	E.1.B.1) Proventi da donazioni e liberalita' diverse	0	0	0	0	0	0
EA0050	E.1.B.2) Sopravvenienze attive	12.474.656	3.421	12.471.235	19.847.000	23.000	19.824.000
EA0051	E.1.B.2.1) Sopravvenienze attive per quote F.S. vincolato	0	0	0	0	0	0
EA0060	E.1.B.2.2) Sopravvenienze attive v/Aziende sanitarie pubbliche della Regione	124.990	0	124.990	32.000	0	32.000
EA0070	E.1.B.2.3) Sopravvenienze attive v/terzi	12.349.666	3.421	12.346.245	19.815.000	23.000	19.792.000
EA0080	E.1.B.2.3.A) Sopravvenienze attive v/terzi relative alla mobilita' extraregionale	0	0	0	0	0	0
EA0090	E.1.B.2.3.B) Sopravvenienze attive v/terzi relative al personale	286.824	0	286.824	32.000	0	32.000
EA0100	E.1.B.2.3.C) Sopravvenienze attive v/terzi relative alle convenzioni con medici di base	0	0	0	0	0	0
EA0110	E.1.B.2.3.D) Sopravvenienze attive v/terzi relative alle convenzioni per la specialistica	0	0	0	0	0	0
EA0120	E.1.B.2.3.E) Sopravvenienze attive v/terzi relative all'acquisto prestaz. sanitarie da operatori accreditati	0	0	0	0	0	0
EA0130	E.1.B.2.3.F) Sopravvenienze attive v/terzi relative all'acquisto di beni e servizi	2.099.515	0	2.099.515	7.064.000	0	7.064.000
EA0140	E.1.B.2.3.G) Altre sopravvenienze attive v/terzi	9.963.327	3.421	9.959.906	12.719.000	23.000	12.696.000
EA0150	E.1.B.3) Insussistenze attive	3.446.787	0	3.446.787	4.911.000	0	4.911.000
EA0160	E.1.B.3.1) Insussistenze attive v/Aziende sanitarie pubbliche della Regione	43.867	0	43.867	0	0	0
EA0170	E.1.B.3.2) Insussistenze attive v/terzi	3.402.920	0	3.402.920	4.911.000	0	4.911.000
EA0180	E.1.B.3.2.A) Insussistenze attive v/terzi relative alla mobilita' extraregionale	0	0	0	0	0	0
EA0190	E.1.B.3.2.B) Insussistenze attive v/terzi relative al personale	0	0	0	0	0	0
EA0200	E.1.B.3.2.C) Insussistenze attive v/terzi relative alle convenzioni con medici di base	0	0	0	0	0	0
EA0210	E.1.B.3.2.D) Insussistenze attive v/terzi relative alle convenzioni per la specialistica	0	0	0	0	0	0
EA0220	E.1.B.3.2.E) Insussistenze attive v/terzi relative all'acquisto prestaz. sanitarie da operatori accreditati	15.810	0	15.810	154.000	0	154.000
EA0230	E.1.B.3.2.F) Insussistenze attive v/terzi relative all'acquisto di beni e servizi	3.387.110	0	3.387.110	4.757.000	0	4.757.000
EA0240	E.1.B.3.2.G) Altre insussistenze attive v/terzi	0	0	0	0	0	0
EA0250	E.1.B.4) Altri proventi straordinari	78	0	78	827.000	0	827.000
EA0260	E.2) Oneri straordinari	12.964.592	12.895	12.951.697	12.551.000	2.000	12.549.000
EA0270	E.2.A) Minusvalenze	0	0	0	95.000	0	95.000
EA0280	E.2.B) Altri oneri straordinari	12.964.592	12.895	12.951.697	12.456.000	2.000	12.454.000
EA0290	E.2.B.1) Oneri tributari da esercizi precedenti	0	0	0	0	0	0
EA0300	E.2.B.2) Oneri da cause civili ed oneri processuali	0	0	0	0	0	0
EA0310	E.2.B.3) Sopravvenienze passive	12.557.444	12.877	12.544.567	11.544.000	2.000	11.542.000
EA0320	E.2.B.3.1) Sopravvenienze passive v/Aziende sanitarie pubbliche della Regione	154.208	0	154.208	295.000	0	295.000
EA0330	E.2.B.3.1.A) Sopravvenienze passive v/Aziende sanitarie pubbliche relative alla mobilita' intraregionale	0	0	0	0	0	0

MODELLO CE ANNO IN CORSO E PRECEDENTE		2019			2018 IN EURO		
		Totale TS001	Totale Sociale TS002	Totale Sanitario TS003	Totale TS001	Totale Sociale TS002	Totale Sanitario TS003
EA0340)	E.2.B.3.1.B) Altre sopravvenienze passive v/Aziende sanitarie pubbliche della Regione	154.208	0	154.208	295.000	0	295.000
EA0350)	E.2.B.3.2) Sopravvenienze passive v/terzi	12.403.236	12.877	12.390.359	11.249.000	2.000	11.247.000
EA0360)	E.2.B.3.2.A) Sopravvenienze passive v/terzi relative alla mobilita' extraregionale	0	0	0	0	0	0
EA0370)	E.2.B.3.2.B) Sopravvenienze passive v/terzi relative al personale	0	0	0	0	0	0
EA0380)	E.2.B.3.2.B.1) Soprav. passive v/terzi relative al personale - dirigenza medica	0	0	0	0	0	0
EA0390)	E.2.B.3.2.B.2) Soprav. passive v/terzi relative al personale - dirigenza non medica	0	0	0	0	0	0
EA0400)	E.2.B.3.2.B.3) Soprav. passive v/terzi relative al personale - comparto	0	0	0	0	0	0
EA0410)	E.2.B.3.2.C) Sopravvenienze passive v/terzi relative alle convenzioni con medici di base	0	0	0	29.000	0	29.000
EA0420)	E.2.B.3.2.D) Sopravvenienze passive v/terzi relative alle convenzioni per la specialistica	0	0	0	0	0	0
EA0430)	E.2.B.3.2.E) Sopravvenienze passive v/terzi relative all'acquisto prestaz. sanitarie da operatori accreditati	18.367	0	18.367	16.000	0	16.000
EA0440)	E.2.B.3.2.F) Sopravvenienze passive v/terzi relative all'acquisto di beni e servizi	1.727.960	12.877	1.715.083	5.688.000	0	5.688.000
EA0450)	E.2.B.3.2.G) Altre sopravvenienze passive v/terzi	10.656.909	0	10.656.909	5.516.000	2.000	5.514.000
EA0460)	E.2.B.4) Insussistenze passive	401.758	18	401.740	910.000	0	910.000
EA0461)	E.2.B.4.1) Insussistenze passive per quote F.S. vincolato	0	0	0	0	0	0
EA0470)	E.2.B.4.2) Insussistenze passive v/Aziende sanitarie pubbliche della Regione	0	0	0	1.000	0	1.000
EA0480)	E.2.B.4.3) Insussistenze passive v/terzi	401.758	18	401.740	909.000	0	909.000
EA0490)	E.2.B.4.3.A) Insussistenze passive v/terzi relative alla mobilita' extraregionale	0	0	0	0	0	0
EA0500)	E.2.B.4.3.B) Insussistenze passive v/terzi relative al personale	0	0	0	0	0	0
EA0510)	E.2.B.4.3.C) Insussistenze passive v/terzi relative alle convenzioni con medici di base	0	0	0	0	0	0
EA0520)	E.2.B.4.3.D) Insussistenze passive v/terzi relative alle convenzioni per la specialistica	0	0	0	0	0	0
EA0530)	E.2.B.4.3.E) Insussistenze passive v/terzi relative all'acquisto prestaz. sanitarie da operatori accreditati	0	0	0	0	0	0
EA0540)	E.2.B.4.3.F) Insussistenze passive v/terzi relative all'acquisto di beni e servizi	211.634	0	211.634	908.000	0	908.000
EA0550)	E.2.B.4.3.G) Altre insussistenze passive v/terzi	190.124	18	190.106	1.000	0	1.000
EA0560)	E.2.B.5) Altri oneri straordinari	5.390	0	5.390	2.000	0	2.000
EZ9999)	Totale proventi e oneri straordinari (E)	2.956.929	-9.474	2.966.403	13.291.000	21.000	13.270.000
XA0000)	Risultato prima delle imposte (A - B +/- C +/- D +/- E)	30.244.625	5.383	30.239.242	28.905.000	6.000	28.899.000
YA0010)	Y.1) IRAP	32.894.179	5.383	32.888.796	33.836.000	6.000	33.830.000
YA0020)	Y.1.A) IRAP relativa a personale dipendente	28.909.216	5.383	28.903.833	29.959.000	6.000	29.953.000
YA0030)	Y.1.B) IRAP relativa a collaboratori e personale assimilato a lavoro dipendente	2.970.732	0	2.970.732	2.851.000	0	2.851.000
YA0040)	Y.1.C) IRAP relativa ad attivita' di libera professione (intramoenia)	1.011.761	0	1.011.761	1.024.000	0	1.024.000
YA0050)	Y.1.D) IRAP relativa ad attivita' commerciale	2.470	0	2.470	2.000	0	2.000
YA0060)	Y.2) IRES	924.735	0	924.735	1.057.000	0	1.057.000
YA0070)	Y.2.A) IRES su attivita' istituzionale	924.735	0	924.735	1.057.000	0	1.057.000
YA0080)	Y.2.B) IRES su attivita' commerciale	0	0	0	0	0	0
YA0090)	Y.3) Accantonamento a F.do Imposte (Accertamenti, condoni, ecc.)	0	0	0	0	0	0
YZ9999)	Totale imposte e tasse (Y)	33.818.914	5.383	33.813.531	34.893.000	6.000	34.887.000
ZZ9999)	RISULTATO DI ESERCIZIO	-3.574.289	0	-3.574.289	-5.988.000	0	-5.988.000

PROSPETTO SIOPE E DISPONIBILITÀ LIQUIDE (DM 23/12/2009)

PROSPETTI SIOPE

ANNUALE 2019

Ente Codice 030452201000000

Ente Descrizione AZIENDA SANITARIA LOCALE TOSCANA SUD EST

ENTRATE

030452201000000 - AZIENDA SANITARIA LOCALE TOSCANA SUD EST	Importo a tutto il periodo
---	-----------------------------------

ENTRATE DERIVANTI DALLA PRESTAZIONE DI SERVIZI **241.578.536,61**

1100	Compartecipazione alla spesa per prestazioni sanitarie (ticket)	26.568.267,18
1200	Entrate da Regione e Province autonome per prestazioni sanitarie e sociosanitarie a rilevanza sanitaria	2,00
1301	Entrate da aziende sanitarie della Regione/Provincia autonoma per prestazioni sanitarie e sociosanitarie a rilevanza sanitaria	17.943,14
1302	Entrate da aziende ospedaliere della Regione/Provincia autonoma per prestazioni sanitarie e sociosanitarie a rilevanza sanitaria	6.167,25
1400	Entrate per prestazioni sanitarie e sociosanitarie a rilevanza sanitaria ad altre Amministrazioni pubbliche	345.486,77
1500	Entrate per prestazioni sanitarie erogate a soggetti privati	6.878.775,13
1600	Entrate per prestazioni sanitarie erogate in regime di intramoenia	16.857.695,59
1700	Entrate per prestazioni non sanitarie	188.147.827,00
1800	Entrate per prestazioni di servizi derivanti da sopravvenienze attive	2.756.372,55

CONTRIBUTI E TRASFERIMENTI CORRENTI **1.306.599.218,73**

2101	Contributi e trasferimenti correnti da Stato	2.080,76
2102	Contributi e trasferimenti correnti da Regione e Prov. Autonoma per quota fondo sanitario regionale indistinto	1.296.390.648,08
2103	Contributi e trasferimenti correnti da Regione e Prov. Autonoma per quota fondo sanitario regionale vincolato	1.481.996,01
2104	Contributi e trasferimenti correnti da Regione e Prov. Autonoma extra fondo sanitario vincolato	4.465.843,94
2105	Altri contributi e trasferimenti correnti da Regione e Prov. Autonoma	271.172,32
2106	Contributi e trasferimenti correnti da province	43.715,37
2108	Contributi e trasferimenti correnti da comuni	3.618.907,73
2111	Contributi e trasferimenti correnti da aziende sanitarie	69.844,91
2199	Contributi e trasferimenti correnti da altre Amministrazioni pubbliche	104.657,00
2201	Contributi e trasferimenti correnti da Imprese	143.516,61
2204	Donazioni da famiglie	170,00
2205	Contributi e trasferimenti correnti da Istituzioni sociali senza fine di lucro	6.666,00

ALTRE ENTRATE CORRENTI **11.457.011,19**

3101	Rimborsi assicurativi	740.975,36
3102	Rimborsi spese per personale comandato	1.579.473,14
3103	Rimborsi per l'acquisto di beni per conto di altre strutture sanitarie	7,32
3104	Restituzione fondi economali	2.186,65
3105	Riscossioni IVA	926.281,12
3106	Altri concorsi, recuperi e rimborsi	6.093.385,86
3201	Fitti attivi	1.843.149,16
3202	Interessi attivi	1.167,93
3204	Altri proventi	270.384,65

ENTRATE DERIVANTI DA ALIENAZIONI DI BENI **802.947,09**

4101	Alienazione di terreni e giacimenti	800.000,00
4105	Alienazione di altri beni materiali	2.947,09

CONTRIBUTI E TRASFERIMENTI IN C/CAPITALE **21.936.356,56**

5102	Contributi e trasferimenti da Regione e Prov. Autonoma per ripiani perdite	15.949.150,84
5103	Contributi e trasferimenti da Regione e Prov. Autonoma per finanziamenti di investimenti e fondo di dotazione	5.920.902,97
5104	Contributi e trasferimenti in c/capitale da province	66.300,68
5201	Contributi e trasferimenti in c/capitale da Imprese	2,07

OPERAZIONI FINANZIARIE **1.587.831,08**

6100	Prelevi da conti bancari di deposito	1.578.562,92
6500	Altre operazioni finanziarie	9.268,16

ENTRATE DERIVANTI DA ACCENSIONE DI PRESTITI		52.356.603,15
7100	Anticipazioni di cassa	35.703.152,04
7300	Mutui e prestiti da altri soggetti	16.653.451,11

INCASSI DA REGOLARIZZARE		0,00
9998	Incassi da regolarizzare derivanti dalle anticipazioni di cassa (riscossioni codificate dal cassiere)	0,00
9999	Altri incassi da regolarizzare (riscossioni codificate dal cassiere)	0,00

TOTALE INCASSI **1.636.318.504,41**

USCITE

030452201000000 - AZIENDA SANITARIA LOCALE TOSCANA SUD EST **Importo a tutto il periodo**

PERSONALE		477.278.338,39
1103	Competenze a favore del personale a tempo indeterminato, al netto degli arretrati attribuiti	236.909.490,29
1105	Competenze a favore del personale a tempo determinato, al netto degli arretrati attribuiti	8.074.131,55
1203	Altre ritenute al personale per conto di terzi	5.283.849,08
1204	Ritenute previdenziali e assistenziali al personale a tempo indeterminato	39.877.781,99
1205	Ritenute erariali a carico del personale a tempo indeterminato	85.340.913,97
1206	Ritenute previdenziali e assistenziali al personale a tempo determinato	73.308,06
1304	Contributi obbligatori per il personale a tempo indeterminato	100.711.508,76
1305	Contributi previdenza complementare per il personale a tempo indeterminato	35.324,13
1306	Contributi obbligatori per il personale a tempo determinato	237.537,52
1503	Rimborsi spese per personale comandato	417.445,11
1599	Altri oneri per il personale	317.047,93

ACQUISTO DI BENI		222.748.474,50
2101	Prodotti farmaceutici	137.995.588,38
2103	Prodotti dietetici	1.059.680,82
2104	Materiali per la profilassi (vaccini)	7.242.792,53
2110	Materiali e prodotti per uso veterinario	19.972,27
2112	Dispositivi medici	68.390.662,70
2113	Prodotti chimici	1.784.114,51
2198	Altri acquisti di beni sanitari	1.871.729,08
2201	Prodotti alimentari	24.247,90
2202	Materiali di guardaroba, di pulizia e di convivenza in genere	351.260,47
2203	Combustibili, carburanti e lubrificanti	117.030,63
2204	Supporti informatici e cancelleria	1.557.734,10
2206	Acquisto di materiali per la manutenzione	44.770,41
2298	Altri beni non sanitari	2.288.890,70

ACQUISTI DI SERVIZI		594.071.368,35
3102	Acquisti di servizi sanitari per medicina di base da altre Amministrazioni pubbliche	37.860,84
3103	Acquisti di servizi sanitari per medicina di base da soggetti convenzionali	80.794.184,28
3104	Acquisti di servizi sanitari per farmaceutica da strutture sanitarie pubbliche della Regione/Provincia autonoma di appartenenza	38.737,07
3105	Acquisti di servizi sanitari per farmaceutica da altre Amministrazioni pubbliche	18.271.555,13
3106	Acquisti di servizi sanitari per farmaceutica da privati	84.805.680,91
3107	Acquisti di servizi sanitari per assistenza specialistica ambulatoriale da strutture sanitarie pubbliche della Regione/Provincia autonoma di appartenenza	3.906.087,31
3108	Acquisti di servizi sanitari per assistenza specialistica ambulatoriale da altre Amministrazioni pubbliche	160,60
3109	Acquisti di servizi sanitari per assistenza specialistica ambulatoriale da privati	16.481.783,17
3112	Acquisti di servizi sanitari per assistenza riabilitativa da privati	8.557.517,14
3113	Acquisti di servizi sanitari per assistenza integrativa e protesica da strutture sanitarie pubbliche della Regione/Provincia autonoma di appartenenza	12.122,63
3114	Acquisti di servizi sanitari per assistenza integrativa e protesica da altre Amministrazioni pubbliche	2.930.590,73
3115	Acquisti di servizi sanitari per assistenza integrativa e protesica da privati	23.907.556,66
3116	Acquisti di servizi sanitari per assistenza ospedaliera da strutture sanitarie pubbliche della Regione/Provincia autonoma di appartenenza	856.837,59
3117	Acquisti di servizi sanitari per assistenza ospedaliera da altre Amministrazioni pubbliche	362,00
3118	Acquisti di servizi sanitari per assistenza ospedaliera da privati	54.228.377,42

3119	Acquisti di prestazioni di psichiatria residenziale e semiresidenziale da strutture sanitarie pubbliche della Regione/Provincia autonoma di appartenenza	87.859,11
3120	Acquisti di prestazioni di psichiatria residenziale e semiresidenziale da altre Amministrazioni pubbliche	234.701,57
3121	Acquisti di prestazioni di psichiatria residenziale e semiresidenziale da privati	9.930.470,73
3123	Acquisti di prestazioni di distribuzione farmaci file F da altre Amministrazioni pubbliche	691.253,76
3124	Acquisti di prestazioni di distribuzione farmaci file F da privati	4.132.731,17
3127	Acquisti di prestazioni termali in convenzione da privati	3.269.660,00
3130	Acquisti di prestazioni trasporto in emergenza e urgenza da privati	29.613.324,21
3131	Acquisti di prestazioni socio sanitarie a rilevanza sanitaria da strutture sanitarie pubbliche della Regione/Provincia autonoma di appartenenza	45.276,21
3132	Acquisti di prestazioni socio sanitarie a rilevanza sanitaria da altre Amministrazioni pubbliche	25.298.881,85
3133	Acquisti di prestazioni socio sanitarie a rilevanza sanitaria da privati	44.784.895,28
3134	Consulenze, collaborazioni, interinale e altre prestazioni di lavoro sanitarie e sociosanitarie da strutture sanitarie pubbliche della Regione/Provincia autonoma di appartenenza	440,00
3136	Consulenze, collaborazioni, interinale e altre prestazioni di lavoro sanitarie e sociosanitarie da privati	5.685.808,79
3137	Altri acquisti di servizi e prestazioni sanitarie da strutture sanitarie pubbliche della Regione/Provincia autonoma di appartenenza	73.741,28
3138	Altri acquisti di servizi e prestazioni sanitarie da altre Amministrazioni pubbliche	428.723,19
3150	Ritenute erariali sui compensi ai medici di base in convenzione	16.597.303,56
3151	Contributi previdenziali e assistenziali sui compensi ai medici di base in convenzione	19.939.069,89
3153	Ritenute erariali sui compensi ai medici specialisti ambulatoriali	4.506.819,79
3154	Contributi previdenziali e assistenziali sui compensi ai medici specialisti ambulatoriali	5.326.331,06
3198	Altri acquisti di servizi e prestazioni sanitarie da altri soggetti	12.639.495,00
3199	Acquisti di servizi sanitari derivanti da sopravvenienze	8.124,61
3202	Consulenze, collaborazioni, interinale e altre prestazioni di lavoro non sanitarie da altre Amministrazioni pubbliche	23.908,00
3203	Consulenze, collaborazioni, interinale e altre prestazioni di lavoro non sanitarie da privati	171.849,09
3204	Servizi ausiliari e spese di pulizia	27.760.870,69
3205	Buoni pasto e mensa per il personale dipendente	5.908.761,74
3206	Mensa per degenti	4.398.960,49
3207	Riscaldamento	7.843.789,31
3208	Utenze e canoni per telefonia e reti di trasmissione	3.050.156,36
3209	Utenze e canoni per energia elettrica	12.276.503,57
3210	Utenze e canoni per altri servizi	5.130.950,33
3211	Assicurazioni	1.276.862,67
3212	Assistenza informatica e manutenzione software	2.127,95
3213	Corsi di formazione esternalizzata	600.579,13
3214	Manutenzione ordinaria e riparazioni di immobili e loro pertinenze	7.542.214,31
3216	Manutenzione ordinaria e riparazioni di attrezzature tecnico-scientifico sanitarie	11.352.206,51
3217	Manutenzione ordinaria e riparazioni di automezzi	409.317,63
3218	Altre spese di manutenzione ordinaria e riparazioni	7.575.732,25
3219	Spese legali	784.448,12
3220	Smaltimento rifiuti	2.085.484,44
3298	Acquisto di servizi non sanitari derivanti da sopravvenienze	28,51
3299	Altre spese per servizi non sanitari	17.752.292,71

CONTRIBUTI E TRASFERIMENTI

12.412.447,15

4101	Contributi e trasferimenti a Regione/Provincia autonoma	28.071,73
4104	Contributi e trasferimenti a comuni	27.231,97
4107	Contributi e trasferimenti ad aziende sanitarie	108.999,77
4111	Contributi e trasferimenti a Istituti Zooprofilattici sperimentali	28.071,73
4120	Contributi e trasferimenti a enti regionali	406.487,16
4198	Contributi e trasferimenti ad altre Amministrazioni Pubbliche	67.133,51
4201	Contributi e trasferimenti ad altre imprese	5.545,02
4202	Contributi e trasferimenti a famiglie	9.753.225,36
4203	Contributi e trasferimenti a istituzioni sociali private	1.987.680,90

ALTRE SPESE CORRENTI

67.055.658,81

5101	Concorsi, recuperi e rimborsi ad Amministrazioni Pubbliche	1.401,35
5103	Altri concorsi, recuperi e rimborsi a soggetti privati	148.953,10
5201	Noleggi	10.556.630,91
5202	Locazioni	1.052.531,10
5203	Leasing operativo	1.632,32
5204	Leasing finanziario	687,59
5205	Licenze software	76.131,15
5303	Interessi passivi a Cassa depositi e prestiti - gestione CDP spa	1.135.432,14
5304	Interessi passivi per anticipazioni di cassa	574.346,79
5305	Interessi su mutui	1.979.999,07
5306	Interessi passivi v/fornitori	35.108,31
5308	Altri oneri finanziari	23.526,66
5401	IRAP	34.234.784,84
5402	IRES	745.000,00
5404	IVA	975.741,12
5499	Altri tributi	738.938,49
5501	Costituzione di fondi per il servizio economato in contanti	25.886,36
5503	Indennita', rimborso spese ed oneri sociali per gli organi direttivi e Collegio sindacale	181.688,35
5504	Commissioni e Comitati	310.134,38
5505	Borse di studio	264.711,98
5506	Ritenute erariali su indennita' a organi istituzionali e altri compensi	586.344,44
5507	Contributi previdenziali e assistenziali su indennita' a organi istituzionali e altri compensi	126.366,88
5597	Risarcimenti danni autoassicurati	702.936,39
5598	Altri oneri della gestione corrente	10.007.431,09
5599	Altre spese correnti derivanti da sopravvenienze	2.569.314,00

INVESTIMENTI FISSI **31.060.959,47**

6102	Fabbricati	9.927.414,18
6103	Impianti e macchinari	4.471.130,50
6104	Attrezzature sanitarie e scientifiche	11.945.990,91
6105	Mobili e arredi	890.697,68
6106	Automezzi	207.009,60
6199	Altri beni materiali	2.886.780,24
6200	Immobilizzazioni immateriali	731.628,83
6399	Altri titoli	307,53

OPERAZIONI FINANZIARIE **6.717,27**

7400	Depositi cauzionali	1.603,29
7500	Altre operazioni finanziarie	5.113,98

SPESE PER RIMBORSO DI PRESTITI **249.160.565,84**

8100	Rimborso anticipazioni di cassa	219.642.090,23
8202	Rimborso mutui a Cassa depositi e prestiti - gestione CDP spa	2.369.663,24
8300	Rimborso mutui e prestiti ad altri soggetti	27.148.812,37

PAGAMENTI DA REGOLARIZZARE **0,00**

9998	PAGAMENTI DA REGOLARIZZARE DERIVANTI DAL RIMBORSO DELLE ANTICIPAZIONI DI CASSA (pagamenti codificati dal cassiere)	0,00
9999	ALTRI PAGAMENTI DA REGOLARIZZARE (pagamenti codificati dal cassiere)	0,00

TOTALE PAGAMENTI DISPONIBILITA' LIQUIDE **1.653.794.529,78**

030452201000000 - AZIENDA SANITARIA LOCALE TOSCANA SUD EST

Importo a tutto il periodo

CONTO CORRENTE DI TESORERIA

1100	FONDO DI CASSA DELL'ENTE ALL' INIZIO DELL'ANNO (1)	24.126.212,87
1200	RISCOSSIONI EFFETTUATE DALL'ENTE A TUTTO IL MESE (2)	1.636.318.504,41
1300	PAGAMENTI EFFETTUATI DALL'ENTE A TUTTO IL MESE (3)	1.653.794.529,78
1400	FONDO DI CASSA DELL'ENTE ALLA FINE DEL PERIODO DI RIFERIMENTO (4) (1+2-3)	6.650.187,50
1450	FONDO DI CASSA DELL'ENTE ALLA FINE DEL PERIODO DI RIFERIMENTO - QUOTA VINCOLATA	0,00

FONDI DELL'ENTE PRESSO IL TESORIERE AL DI FUORI DEL CONTO DI TESORERIA

2100	DISPONIBILITA' LIQUIDE LIBERE ALLA FINE DEL MESE COMPRESSE QUELLE REIMPIEGATE IN OPERAZIONI FINANZIARIE	0,00
2200	DISPONIBILITA' LIQUIDE VINCOLATE ALLA FINE DEL MESE COMPRESSE QUELLE REIMPIEGATE IN OPERAZIONI FINANZIARIE	0,00

FONDI DELL'ENTE PRESSO ALTRI ISTITUTI DI CREDITO

2300	DISPONIBILITA' LIQUIDE LIBERE ALLA FINE DEL MESE COMPRESSE QUELLE REIMPIEGATE IN OPERAZIONI FINANZIARIE	1.779.514,40
2400	DISPONIBILITA' LIQUIDE VINCOLATE ALLA FINE DEL MESE COMPRESSE QUELLE REIMPIEGATE IN OPERAZIONI FINANZIARIE	0,00

CONCORDANZA TRA IL CONTO DI TESORERIA E LA CONTABILITA' SPECIALE DI T.U.

1500	DISPONIBILITA' LIQUIDE PRESSO IL CONTO DI TESORERIA SENZA OBBLIGO DI RIVERSAM. A FINE PERIODO RIFERIM., COMPRESSE QUELLE REIMP. IN OPERAZIONI FIN. (5)	0,00
1600	RISCOSSIONI EFFETTUATE DAL CASSIERE A TUTTO IL MESE E NON CONTABILIZZATE NELLA CONTAB. SPEC. (5)	0,00
1700	PAGAMENTI EFFETTUATI DAL CASSIERE A TUTTO IL MESE E NON CONTABILIZZATI NELLA CONTAB. SPEC. (6)	5.846.484,57
1800	VERSAM. C/O CONTAB. SPEC. NON CONTABILIZZATI DAL CASSIERE A TUTTO IL MESE (7)	230.055,60
1850	PRELIEVI DALLA CONTABILITA' SPECIALE NON CONTABILIZZATI DAL TESORIERE A TUTTO IL MESE (9)	0,00
1900	SALDO C/O CONTAB. SPEC. A FINE PERIODO RIFERIM. (4-5- 6+7+8-9)	12.726.727,67

PROSPETTI FLUSSI DI CASSA

Flussi di cassa 2019														
MENSILIT A'	ENTRATE							Pagamenti inderogabili (personale, contributi ecc.)	USCITE				TESORERI A	
	Entrate da Regione				Entrate proprie	Altre entrate	TOTALE ENTRATE		Pagamenti ai fornitori			Altre uscite		TOTALE USCITE
Quota ordinaria	Quota fondi finalizzati	Quota c/capitale	Quota straordinaria	Quota Estar				Quota c/capitale	Quota Altri fornitori	Tasso interesse su anticipazione				
GENNAIO	84.182				5.416	13.603	103.201	75.250	13.603	1.506	22.519		112.878	Finbor 3m+1,5
FEBBRAIO	84.031	2.404			6.890	13.076	106.401	65.210	13.076	934	34.136	2.240	115.596	Finbor 3m+1,5
MARZO	84.495	2.104	110		4.939	14.359	106.007	61.187	14.359	2.149	33.566	0	111.261	Finbor 3m+1,5
APRILE	84.690	1.083	110	18.125	6.109	15.033	125.150	62.246	21.829	2.030	29.139	570	115.814	Finbor 3m+1,5
MAGGIO	84.693	901			8.741	15.049	109.384	69.079	15.049	2.724	32.705	1.578	121.135	Finbor 3m+1,5
GIUGNO	84.493	0	0	0	6.205	14.765	105.463	66.579	14.765	2.706	37.187	5.354	126.591	Finbor 3m+1,5
LUGLIO	84.399	3.095	0	0	11.586	27.390	126.470	68.666	16.288	0	36.376	2.920	124.250	Finbor 3m+1,5
AGOSTO	77.872			10.846	4.180	14.266	107.164	61.163	14.266	4.503	30.508	3.283	113.725	Finbor 3m+1,5
SETTEMBRE	113.560	1.100	400	12.960	4.565	14.264	146.849	61.132	14.264	2.538	28.604	1.802	108.340	Finbor 3m+1,5
OTTOBRE	40.870	1.130	0	24.477	7.488	13.473	87.438	64.600	13.473	2.368	30.284		110.725	Finbor 3m+1,5
NOVEMBRE	84.095	0	537	0	6.347	13.473	104.452	61.621	13.473	1.599	27.153	5.551	109.397	Finbor 3m+1,5
DICEMBRE	90.843	0	0	61.392	7.247	29.214	188.696	82.087	29.214	2.054	39.982	11.102	164.439	Finbor 3m+1,5
TOTALE GENERALE	998.223	11.817	1.157	127.800	79.713	197.965	1.416.675	798.822	193.659	25.111	382.159	34.400	1.434.151	
MENSILIT A'	Massima anticipazione teorica	Quota riservata (Mutui, pignoramenti, etc.)	Anticipazione e massima consentita	Saldo Iniziale	Fabbisogno di periodo	Liquidità disponibile	Liquidità ancora disponibile in anticipazione	Fabbisogno da coprire	Massima anticipazione e utilizzata nel mese di riferimento	% Utilizzo (90%)	Giorni in anticipazione e di cassa nel mese di riferimento	valore medio di anticipazione e di cassa nel mese di riferimento relativo ai giorni di anticipazione	% valore medio anticipazione e su massima anticipazione e consentita (70%)	
GENNAIO	-137.268	15.849	-121.419	24.126	14.449	14.449	121.419	0	32.492	26,76%	8	15.259	12,57%	
FEBBRAIO	-137.268	15.849	-121.419	14.449	5.254	5.254	121.419	0	0	0,00%	0	0	0,00%	
MARZO	-137.268	15.849	-121.419	5.254	0	0	121.419	0	0	0,00%	0	0	0,00%	
APRILE	-137.268	15.849	-121.419	0	9.336	9.336	121.419	0	993	0,82%	2	366	0,30%	
MAGGIO	-137.268	15.849	-121.419	9.336	-2.415	0	119.004	0	2.715	2,24%	1	2.715	2,24%	
GIUGNO	-137.268	15.849	-121.419	-2.415	-23.543	0	97.876	0	9.324	7,68%	6	4.839	3,99%	
LUGLIO	-137.268	15.849	-121.419	-23.543	-21.323	0	100.096	0	33.456	27,55%	20	21.197	17,46%	
AGOSTO	-137.268	15.849	-121.419	-21.323	-27.884	0	93.535	0	26.884	22,14%	9	21.169	17,43%	
SETTEMBRE	-137.268	15.849	-121.419	-27.884	10.625	10.625	121.419	0	30.040	24,74%	10	13.898	11,45%	
OTTOBRE	-137.268	15.849	-121.419	10.625	-12.662	0	108.757	0	11.952	9,84%	7	3.965	3,27%	
NOVEMBRE	-137.268	15.849	-121.419	-12.662	-17.607	0	103.812	0	16.472	13,57%	8	16.186	13,33%	
DICEMBRE	-137.268	15.849	-121.419	-17.607	6.650	6.650	121.419	0	18.471	15,21%	10	15.663	12,90%	

ATTESTAZIONE DEI TEMPI DI PAGAMENTO

(ART. 41, COMMA 1, D.L. 66 DEL 24/04/2014, CONVERTITO CON MODIFICAZIONI DALLA L. 89 DEL 23/06/2014)

**Attestazione tempi di pagamento (art. 41, comma 1, d.l. 66 del 24/04/2014, convertito con
modificazioni dalla l. 89 del 23/06/2014)**

Art. 41, comma 4, D.L. 66/2014

“Misure urgenti per la competitività e la giustizia sociale”

In ottemperanza a quanto previsto dall'art. 41 comma 1 del Decreto Legge n. 66 del 24 aprile 2014 *“Misure urgenti per la competitività e la giustizia sociale”* convertito con modificazioni dalla L. n. 89 del 23 giugno 2014, il quale stabilisce che a decorrere dall'esercizio 2014, alle relazioni ai bilanci consuntivi o di esercizio delle pubbliche amministrazioni, di cui all'art. 1 comma 2, del Decreto Legislativo n. 165 del 30 marzo 2011, è allegato un prospetto, sottoscritto dal rappresentante legale e dal responsabile finanziario, attestante l'importo dei pagamenti relativi a transazioni commerciali effettuate dopo la scadenza dei termini previsti dal decreto legislativo n. 231 del 9 ottobre 2002, nonché l'indicatore annuale di tempestività dei pagamenti di cui all'art. 33 del decreto Legislativo n. 33 del 14 marzo 2013, si attesta quanto segue.

L'importo dei pagamenti relativi a transazioni commerciali effettuati nell'esercizio 2019 dopo la scadenza dei termini previsti dal Decreto Legislativo n. 231 del 9 ottobre 2002, risulta dal seguente prospetto:

<i>gg di ritardo dopo la scad.</i>	<i>importi pagati</i>
<i>da 1 a 30 gg</i>	124.190.090
<i>da 31 a 60 gg</i>	37.458.732
<i>da 61 a 100 gg</i>	21.846.937
<i>oltre 100 gg</i>	32.104.025
<i>totale pagamenti oltre la scadenza</i>	215.599.784

L'indicatore annuale di tempestività dei pagamenti 2019 di cui all'art. 33 del Decreto Legislativo n. 33 del 14 marzo 2013, considerato il D.P.C.M. 22/09/2014, il quale definisce gli schemi e le nuove modalità di calcolo e di pubblicazione dell'indicatore annuale di tempestività dei pagamenti, calcolato come la somma, per ciascuna fattura emessa a titolo di corrispettivo di una transazione commerciale, dei giorni effettivi intercorrenti tra la data di scadenza della fattura o richiesta equivalente di pagamento e la data di pagamento dei fornitori moltiplicata per l'importo dovuto, rapportata alla somma degli importi nel periodo di riferimento, risulta essere pari a 7,41 giorni, in deciso miglioramento rispetto all'anno precedente.

Si segnala che, nel calcolo dell'indicatore sopra riportato, influisce comunque il ritardo dell'assegnazione regionale di inizio anno. In altre parole di norma, l'Azienda, deve arrivare all'inizio della terza decade di gennaio dell'anno successivo, con sufficienti disponibilità di cassa che le consentano il pagamento anche dei contributi previdenziali e delle ritenute fiscali riferite al mese di dicembre, perché prima di allora la rimessa regionale del mese di gennaio non viene erogata. Questa situazione porta l'Azienda a rallentare in chiusura di esercizio i pagamenti con conseguenze negative negli indici annuali.

Ai fini di un ulteriore miglioramento nei tempi di pagamento l'Azienda continuerà a lavorare sulla riduzione dei tempi di autorizzazione al pagamento delle fatture e su una sempre migliore programmazione finanziaria.

Il Direttore Generale
Dr. Antonio D'Urso

Il Direttore
U.O.C. Gestioni Economiche e Finanziarie
Dott.ssa Carmela Di Luigi

PROSPETTO DELLE ATTIVITA' SOCIALI

CONTO ECONOMICO SOCIALE

Importi: Euro

SCHEMA DI BILANCIO <i>Decreto Interministeriale 20 marzo 2013</i>	Anno 2019	Anno 2018	VARIAZIONE 2019/2018	
			<i>Importo</i>	<i>%</i>
A) VALORE DELLA PRODUZIONE				
1) Contributi in c/esercizio	7.183.441	6.794.014	389.427	5,7%
a) Contributi in c/esercizio - da Regione o Provincia Autonoma per quota F.S. regionale			-	-
b) Contributi in c/esercizio - extra fondo	7.131.561	6.764.994	366.567	5,4%
1) <i>Contributi da Regione o Prov. Aut. (extra fondo) - vincolati</i>	1.103.640	907.554	196.086	21,6%
2) <i>bilancio a titolo di copertura LEA</i>			-	-
3) <i>Contributi da Regione o Prov. Aut. (extra fondo) - Risorse aggiuntive da bilancio a titolo di copertura extra LEA</i>			-	-
4) <i>Contributi da Regione o Prov. Aut. (extra fondo) - altro</i>			-	-
5) <i>Contributi da aziende sanitarie pubbliche (extra fondo)</i>			-	-
6) <i>Contributi da altri soggetti pubblici</i>	6.027.921	5.857.440	170.481	2,9%
c) Contributi in c/esercizio - per ricerca	-	-	-	-
1) <i>da Ministero della Salute per ricerca corrente</i>			-	-
2) <i>da Ministero della Salute per ricerca finalizzata</i>			-	-
3) <i>da Regione e altri soggetti pubblici</i>			-	-
4) <i>da privati</i>			-	-
d) Contributi in c/esercizio - da privati	51.880	29.020	22.860	78,8%
2) Rettificati contributi c/esercizio per destinazione ad investimenti			-	-
3) Utilizzo fondi per quote inutilizzate contributi vincolati di esercizi precedenti	768.039	694.061	73.978	10,7%
4) Ricavi per prestazioni sanitarie e sociosanitarie a rilevanza sanitaria	143.310	129.623	13.687	10,6%
a) Ricavi per prestazioni sanitarie e sociosanitarie - ad aziende sanitarie pubbliche			-	-
b) Ricavi per prestazioni sanitarie e sociosanitarie - intramoenia			-	-
c) Ricavi per prestazioni sanitarie e sociosanitarie - altro	143.310	129.623	13.687	10,6%
5) Concorsi, recuperi e rimborsi	60.609	75.318	- 14.709	-19,5%
6) Compartecipazione alla spesa per prestazioni sanitarie (Ticket)			-	-
7) Quota contributi in c/capitale imputata nell'esercizio	2.103	2.103	-	0,0%
8) Incrementi delle immobilizzazioni per lavori interni	-	-	-	-
9) Altri ricavi e proventi	763.917	782.295	-18.378	-2,3%
Totale A)	8.921.419	8.477.414	444.005	5,2%
B) COSTI DELLA PRODUZIONE				
1) Acquisti di beni	14.110	11.174	2.936	26,3%
a) Acquisti di beni sanitari	273	102	171	167,6%
b) Acquisti di beni non sanitari	13.837	11.072	2.765	25,0%
2) Acquisti di servizi sanitari	95.000	190.000	-95.000	-50,0%
a) Acquisti di servizi sanitari - Medicina di base			-	-
b) Acquisti di servizi sanitari - Farmaceutica			-	-
c) Acquisti di servizi sanitari per assistenza specialistica ambulatoriale			-	-
d) Acquisti di servizi sanitari per assistenza riabilitativa			-	-
e) Acquisti di servizi sanitari per assistenza integrativa			-	-
f) Acquisti di servizi sanitari per assistenza protesica			-	-
g) Acquisti di servizi sanitari per assistenza ospedaliera			-	-
h) Acquisti prestazioni di psichiatrica residenziale e semiresidenziale			-	-
i) Acquisti prestazioni di distribuzione farmaci File F			-	-

CONTO ECONOMICO SOCIALE

Importi: Euro

SCHEMA DI BILANCIO <i>Decreto Interministeriale 20marzo 2013</i>	Anno 2019	Anno 2018	VARIAZIONE 2019/2018	
			Importo	%
j) Acquisti prestazioni termali in convenzione			-	-
k) Acquisti prestazioni di trasporto sanitario			-	-
l) Acquisti prestazioni socio-sanitarie a rilevanza sanitaria			-	-
m) Compartecipazione al personale per att. Libero-prof. (intramoenia)			-	-
n) Rimborsi Assegni e contributi sanitari			-	-
o) Consulenze, collaborazioni, interinale, altre prestazioni di lavoro sanitarie e sociosanitarie			-	-
p) Altri servizi sanitari e sociosanitari a rilevanza sanitaria	95.000	190.000	-95.000	-50,0%
q) Costi per differenziale Tariffe TUC	-	-	-	-
3) Acquisti di servizi non sanitari	6.817.195	6.125.203	691.992	11,3%
a) Servizi non sanitari	6.817.195	6.125.203	691.992	11,3%
Consulenze, collaborazioni, interinale, altre prestazioni di lavoro non				
b) sanitarie			-	-
c) Formazione			-	-
4) Manutenzione e riparazione	19.753	17.406	2.347	13,5%
5) Godimento di beni di terzi	8.143	9.412	-1.269	-13,5%
6) Costi del personale	540.460	588.141	-47.681	-8,1%
a) Personale dirigente medico			-	-
b) Personale dirigente ruolo sanitario non medico			-	-
c) Personale comparto ruolo sanitario			-	-
d) Personale dirigente altri ruoli			-	-
e) Personale comparto altri ruoli	540.460	588.141	-47.681	-8,1%
7) Oneri diversi di gestione	98.513	91.191	7.322	8,0%
8) Ammortamenti	1.678	3.826	-2.148	-56,1%
a) Ammortamenti immobilizzazioni immateriali			-	-
b) Ammortamenti dei Fabbricati			-	-
c) Ammortamenti delle altre immobilizzazioni materiali	1.678	3.826	-2.148	-56,1%
9) Svalutazione delle immobilizzazioni e dei crediti			-	-
10) Variazione delle rimanenze	-	-	-	-
a) Variazione delle rimanenze sanitarie			-	-
b) Variazione delle rimanenze non sanitarie			-	-
11) Accantonamenti	1.311.710	1.455.557	-143.847	-9,9%
a) Accantonamenti per rischi			-	-
b) Accantonamenti per premio operosità			-	-
c) Accantonamenti per quote inutilizzate di contributi vincolati	1.189.079	1.397.131	-208.052	-14,9%
d) Altri accantonamenti	122.631	58.426	64.205	109,9%
Totale B)	8.906.562	8.491.910	414.652	4,9%
DIFF. TRA VALORE E COSTI DELLA PRODUZIONE (A-B)	14.857	-14.496	29.353	-202,5%
C) PROVENTI E ONERI FINANZIARI				
1) Interessi attivi ed altri proventi finanziari			-	-
2) Interessi passivi ed altri oneri finanziari			-	-
Totale C)	-	-	-	-
D) RETTIFICHE DI VALORE DI ATTIVITA' FINANZIARIE				

CONTO ECONOMICO SOCIALE

Importi: Euro

SCHEMA DI BILANCIO <i>Decreto Interministeriale 20 marzo 2013</i>	Anno 2019	Anno 2018	VARIAZIONE 2019/2018	
			<i>Importo</i>	%
1) Rivalutazioni			-	-
2) Svalutazioni			-	-
Totale D)	-	-	-	-
E) PROVENTI E ONERI STRAORDINARI				
1) Proventi straordinari	3.421	23.322	-19.901	-85,3%
a) Plusvalenze			-	-
b) Altri proventi straordinari	3.421	23.322	-19.901	-85,3%
2) Oneri straordinari	12.895	2.439	10.456	428,7%
a) Minusvalenze	-		-	-
b) Altri oneri straordinari	12.895	2.439	10.456	428,7%
Totale E)	-9.474	20.883	-30.357	-145,4%
RISULTATO PRIMA DELLE IMPOSTE (A-B+C+D+E)	5.383	6.387	-1.004	-15,7%
Y) IMPOSTE SUL REDDITO DELL'ESERCIZIO				
1) IRAP	5.383	6.387	-1.004	-15,7%
a) IRAP relativa a personale dipendente	5.383	6.387	-1.004	-15,7%
b) IRAP relativa a collaboratori e personale assimilato a lavoro dipendente			-	-
c) IRAP relativa ad attività di libera professione (intraoemia)			-	-
d) IRAP relativa ad attività commerciali			-	-
2) IRES			-	-
3) Accantonamento a fondo imposte (accertamenti, condoni, ecc.)			-	-
Totale Y)	5.383	6.387	- 1.004	-15,7%
UTILE (PERDITA) DELL'ESERCIZIO	-	-	-	-

RELAZIONE SULLA GESTIONE

1. Criteri generali di predisposizione della relazione sulla gestione

La presente Relazione sulla gestione che corredata il bilancio di esercizio 2019, è redatta secondo le disposizioni del Decreto Legislativo 118/2011, quindi facendo riferimento al Codice Civile ed ai Principi Contabili Nazionali (OIC), fatto salvo quanto difformemente previsto dallo stesso Decreto.

La presente relazione contiene tutte le informazioni minimali richieste dal D.Lgs 118/2011. Fornisce inoltre tutte le informazioni supplementari, anche se non specificamente richieste da disposizioni di legge, ritenute necessarie a dare una rappresentazione esaustiva della gestione sanitaria ed economico-finanziaria dell'esercizio.

L'Azienda USL Toscana Sud Est è nata il 1 gennaio 2016 a seguito dell'intervento di riordino del sistema sanitario regionale avvenuto con L.R.T. n. 28 del 16 marzo 2015 e successiva L.R.T. n. 84 del 29 dicembre 2015 di sostanziale modifica della L.R.T. n. 40 del 24 febbraio 2005.

La AUSL nasce dalla fusione per unione delle tre ex AASSLL di Arezzo, Grosseto e Siena; i rapporti giuridici attivi e passivi delle ex Aziende e i relativi patrimoni sono passati, in continuità, nell'Azienda USL Toscana Sud Est.

2. Generalità sul territorio servito, sulla popolazione assistita e sull'organizzazione dell'azienda

La Azienda USL Toscana Sud Est (da ora in poi AUSL TSE) opera su un territorio coincidente con le province di Arezzo, Siena e Grosseto con una popolazione residente complessiva, al 31.12.2019, di 828.789 (*fonte dati ISTAT*) (22% rispetto alla popolazione toscana), di cui il 52% donne, distribuiti in 100 Comuni, raggruppati in 13 zone ed in tre Province: Siena 32% della popolazione totale della USL, Arezzo 41% e Grosseto 27%, divisi in 8 distretti.

La distribuzione della popolazione assistibile per fasce di età è la seguente:

Etichette di riga	Maschio	Femmina	Totale complessivo
0-13	32.984	31.049	64.033
14-64	241.266	247.394	488.660
65-74	48.159	52.447	100.606
>=75	50.577	72.785	123.362
Totale complessivo	372.986	403.675	776.661

(Quadro G – Modello FLS 11)

Dati modello FLS11: ASSISTIBILI: si intende per assistibile il soggetto che abbia effettuato presso la AUSL la scelta del medico di base o del pediatra e, pertanto, iscritto nell'anagrafe della AUSL stessa. La fascia di età pediatrica si riferisce a tutta la popolazione assistibile in età pediatrica, indipendentemente dalla scelta effettuata, secondo quanto indicato nella convenzioni di pediatria vigente.

La popolazione esente per patologia e invalidità, nell'esercizio 2019, è pari a n. 242.104 unità (Quadro H).

Dichiarazione sulla coerenza dei dati esposti con i modelli ministeriali di rilevazione flussi:

Modello FLS 11 – Anno 2019	I dati sulla popolazione assistita, e sulla sua scomposizione per fasce di età, sono coerenti con quelli esposti nel QUADRO G del modello FLS 11.
Modello FLS 11 – Anno 2019	I dati sulla popolazione esente da ticket sono coerenti con quelli esposti nel QUADRO H del modello FLS11.

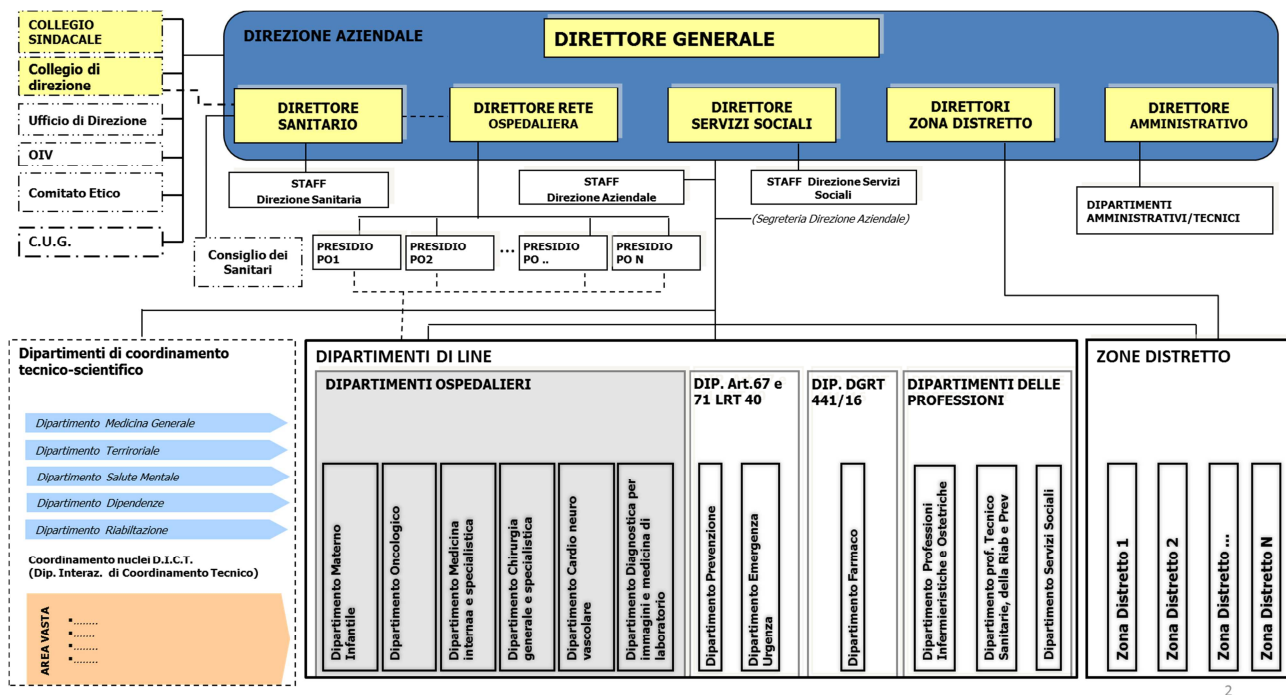
La popolazione assistibile è pari a 796.977 unità mentre la popolazione residente è pari a 828.789.

I dati relativi alla popolazione assistibile differiscono da quelli Istat relativi alla popolazione residente e da quelli utilizzati dalla Regione per il riparto del fabbisogno sanitario standard, perché diversi sono i criteri di rilevazione. La popolazione ponderata utilizzata dalla Regione per il riparto del fabbisogno sanitario regionale, corrisponde a 858.080 unità.

2.1 Articolazione organizzativa

L'Azienda USL Toscana Sud Est garantisce lo svolgimento dei suoi compiti istituzionali attraverso strutture organizzative professionali e funzionali individuate tenendo presente le norme generali di organizzazione e del necessario collegamento tra assistenza ospedaliera e territoriale, tra assistenza sanitaria e sociale.

Tab. Organizzazione aziendale – Centri di responsabilità



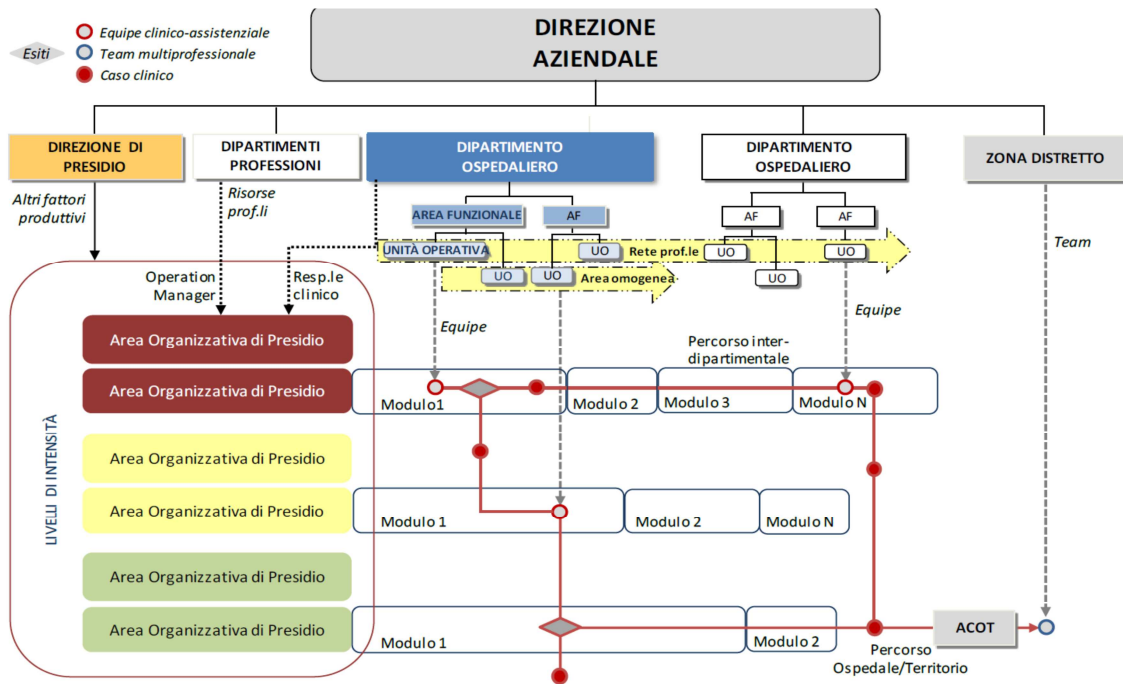
Le strutture organizzative professionali sono strutture monoprofessionali che si identificano nelle Aree Omogenee dipartimentali e nelle Reti professionali che si caratterizzano come strutture di coordinamento tecnico – professionale delle unità organizzative afferenti e nei Dipartimenti di coordinamento tecnico-scientifico.

Le strutture organizzative funzionali sono l'insieme di più funzioni operative riconosciute appartenenti a settori omogenei di attività. Sono strutture multi professionali che aggregano il personale secondo criteri orientati alla produzione di servizi. Sono strutture organizzative funzionali:

- Zone Distretto
- Presidi Ospedalieri
- Staff della Direzione Aziendale e Sanitaria
- Aree di Staff
- Dipartimenti ospedalieri
- Dipartimenti delle professioni
- Dipartimento della Prevenzione
- Aree funzionali Dipartimentali
- Unità Funzionali
- Dipartimenti amministrativi e tecnico
- Aree Organizzative di Presidio

La Aree Organizzative di Presidio (AOP) sono nuove strutture organizzative istituite con Delib. 1209 del 16/11/2018. Sono delle piattaforme logistico-gestionali all'interno dei presidi ospedalieri, che aggregano più moduli assistenziali al fine di ottimizzare i percorsi clinico assistenziali e ottenere un uso più efficace ed efficiente

delle risorse. Nelle AOP sono allocate le risorse personale, posti letto, attrezzature ad uso condiviso per tutte le aree di attività.



Tutte queste strutture organizzative sono gestionali e quindi titolari di scheda budget.

3. Generalità sulla struttura e sull'organizzazione dei servizi

3.1 Assistenza ospedaliera

A) Stato dell'arte

Il vasto territorio aziendale è suddiviso in **Zone Distretto con 13 Stabilimenti ospedalieri** accorpate in 6 **Presidi Ospedalieri**:

- Presidio Ospedaliero “Ospedali riuniti dell’Aretino”: Ospedale San Donato (Area Aretina Nord Arezzo) – Arezzo; Ospedale Civile del Casentino – Bibbiena; Ospedale Val Tiberina - Sansepolcro
- Presidio Ospedaliero “Valdarno”: Ospedale del Valdarno “S. Maria della Gruccia” – Montevarchi
- Presidio Ospedaliero “Valdichiana ed Amiata Senese”: Ospedale Riuniti della Valdichiana Senese (Nottola) – Montepulciano; Nuovo Ospedale Ospedale Valdichiana S. Margherita (La Fratta) – Cortona; Ospedale Amiata Senese – Abbadia San Salvatore
- Presidio Ospedaliero “Colline dell’Albegna”: Ospedale S. Giovanni di Dio – Orbetello; Ospedale Petruccioli - Pitigliano
- Presidio Ospedaliero “Area Grossetana, Colline Metallifere ed Amiata Grossetana”: Ospedale Civile - Castel del Piano; Ospedale Misericordia – Grosseto; Ospedale S. Andrea - Massa Marittima
- Presidio Ospedaliero “Val d’Elsa”: Ospedale Alta Val d’Elsa (Campostaggia) – Poggibonsi

Inoltre, il territorio accoglie

- Presidio Ospedaliero di Alta Specializzazione dell'AOU Senese che costituisce anche il presidio di riferimento per i ricoveri di base della Zona Senese.
- 4 cliniche private accreditate convenzionate che effettuano attività di ricovero in ambito chirurgico e di riabilitazione.
- Una struttura sede di un centro riabilitativo in partnership con 53 ppil (fonte HSP 12 e 13).

I posti letto direttamente gestiti sono pari a 1.699 unità.

Posti letto (modello HSP 12-13)	PPLL AL 01/01/2019		PPLL AL 31/12/2019	
	ORD	DH	ORD	DH
OSPEDALE VALDICHIANA S.MARGHERITA	60	13	60	13
OSPEDALE AREA ARETINA NORD	364	57	364	57
OSPEDALE DEL CASENTINO	56	5	56	5
OSPEDALE NUOVO VALDARNO	144	16	144	16
OSPEDALE DELLA VALTIBERINA	46	9	46	9
TOTALE PROVINCIA AREZZO	670	100	670	100
OSPEDALE DELL'ALTA VAL D'ELSA	138	27	138	27
OSPEDALI RIUNITI DELLA VAL DI CHIARA	136	24	136	24
PRESIDIO OSPEDALIERO AMIATA SENESE	24	8	24	8
SERVIZIO PSICHIATRICO DIAGNOSI E CURA c/o AO Siena	8		8	
TOTALE PROVINCIA SIENA	306	59	306	59
OSPEDALE MASSA MARITTIMA	52	12	52	12
OSPEDALE ORBETELLO	51	15	51	15
OSPEDALE PITIGLIANO	18	6	18	6
OSPEDALE CASTEL DEL PIANO	32	4	32	4
OSPEDALE GROSSETO	337	37	337	37
TOTALE PROVINCIA GROSSETO	490	74	4490	74
TOTALE POSTI LETTO PUBBLICI (incluso Nido)	1.466	233	1.466	233

Posti letto strutture private accreditate	PPLL AL 01/01/2019		PPLL AL 31/12/2019	
	ORD	DH	ORD	DH
Istituto Privato Accreditato Centro Chirurgico	65		85	

Posti letto strutture private accreditate	PPLL AL 01/01/2019		PPLL AL 31/12/2019	
	ORD	DH	ORD	DH
Stabilimento				
Istituto Privato Accreditato Assisi Project	76	7	83	10
Centro di Riabilitazione Terranuova Bracciolini spa	53		53	
Rugani	74	6	74	6
TOTALE POSTI LETTO PRIVATO ACCREDITATO	268	13	295	16

Dichiarazione sulla coerenza dei dati esposti con i modelli ministeriali di rilevazione dei flussi:

MODELLO HSP 11 Anno 2019	<i>i dati relativi sul numero di strutture a gestione diretta e convenzionate sono coerenti con quelli complessivamente desumibili dai modelli HSP 11</i>
MODELLO HSP 12 Anno 2019	<i>I dati relativi ai posti letto dei presidi a gestione diretta sono coerenti con quelli riportati nel modello HSP 12</i>
MODELLO HSP 13 Anno 2019	<i>i dati relativi ai posti letto dei presidi a convenzione sono coerenti con quelli riportati ne modello HSP 13</i>

Autorizzazione, accreditamento e certificazioni di qualità delle attività sanitarie

Autorizzazione all'esercizio

Nel 2019 la Regione Toscana, tramite il Gruppo Regionale di Verifica ha svolto visite ispettive in tutte le 15 sedi dei Servizi Trasfusionali dell'Az.USL Toscana Sud-Est: le verifiche, iniziate a marzo e concluse a dicembre, hanno valutato il possesso dei requisiti obbligatori di tipo strutturale, impiantistico, tecnologico e organizzativo (schede A, B, B1.14 del DPR 79/R -2016). L'esito è stato positivo in quanto alla conclusione del ciclo di visite non è stata rilevata alcuna Non Conformità. La UOC Qualità e Accreditamento ha collaborato con le strutture verificate supportandole sia nella fase di preparazione delle ispezioni che durante il loro svolgimento.

Nel 2019 sono state presentate alla Regione le domande di autorizzazione per l'apertura del nuovo padiglione dell'Ospedale Misericordia di Grosseto e delle Case della Salute di Poppi e Pratovecchio-Stia. Tali atti hanno richiesto un complesso lavoro istruttorio fatto anche numerosi incontri con i responsabili dei servizi interessati e sopralluoghi alle strutture.

Accreditamento Istituzionale

Nel 2019 la Regione Toscana ha sottoposto a valutazione il Processo Oncologico dell'Az.USL Toscana Sud-Est: la verifica, articolata in complessive tre giornate, ha avuto carattere sperimentale in quanto volta ad analizzare le modalità di interpretazione e attuazione della nuova normativa regionale che ha profondamente modificato l'Accreditamento.

Sono state visitati le UO di Oncologia e Radioterapia dell'Ospedale Misericordia di Grosseto e la UO di Oncologia dell'Ospedale di Campostaggia; l'esito è stato positivo in quanto le strutture hanno pienamente recepito il nuovo spirito della norma regionale.

La UOC Qualità e Accreditamento, oltre a preparare insieme alle strutture interessate detta verifica, ha proseguito gli incontri con i referenti dei processi aziendali accreditati per valutare congiuntamente, tramite le liste di autovalutazione, i risultati conseguiti e le aree di miglioramento.

Formazione

La UOC Qualità e Accreditamento ha organizzato 2 edizioni del corso "Il nuovo Sistema di Autorizzazione e Accreditamento della Sanità Toscana: formazione dei Referenti per la Rete Qualità e Sicurezza dei dipartimenti e delle strutture aziendali". Il corso, con durata complessiva di 24 ore per edizione, ha formato complessivamente 89 operatori

Certificazione Norma ISO 9001-2015

Alle strutture aziendali già certificate che hanno sostenuto l'annuale verifica volta al mantenimento, si sono unite le seguenti attività che hanno ottenuto la loro prima certificazione:

- Servizi di Immunoematologia e Medicina Trasfusionale dell'area provinciale di Siena
- Laboratorio Analisi c/o presidi ospedalieri dell'area provinciale di Arezzo e Grosseto
- PDTA del Piede Diabetico
- Rete POCT

Da un lato si è quindi completata la certificazione di tutti i Servizi Trasfusionali e i Laboratori Analisi aziendali, dall'altro si è certificato ISO 9001-2015 due servizi innovativi a livello nazionale.

L'UOC Qualità e Accreditamento ha collaborato sia per la preparazione che lo svolgimento delle verifiche effettuate e il raggiungimento delle nuove certificazioni.

B) Obiettivi dell'esercizio relativi alla struttura e all'organizzazione servizi – assistenza ospedaliera

B.1 Obiettivi dell'anno, avanzamento lavori e grado di raggiungimento degli obiettivi

Gli obiettivi aziendali sono ripresi dagli obiettivi nazionali, regionali, da quelli di Area Vasta e da tutti gli obiettivi degli altri atti di programmazione, declinandoli all'interno del sistema di budget per Centro di Responsabilità attraverso le Schede Budget.

Gli obiettivi formalizzati con delib. N. 917 del 07/08/2019 e pubblicati nel sito internet aziendale come previsto dalla normativa sulla Trasparenza, sono stati assegnati ai Centri di Responsabilità previsti dalla Azienda Sud Est nel nuovo assetto organizzativo aziendale ancora in via di consolidamento.

Oltre agli obiettivi regionali (compresi anche gli indicatori di performance del bersaglio MeS), agli obiettivi economici di rispetto dei vincoli di bilancio, sono stati assegnati anche obiettivi riguardanti le azioni di sviluppo e di omogeneizzazione all'interno della azienda.

Gli obiettivi trasversali a più centri di responsabilità, tesi ad uniformare e migliorare l'offerta e i percorsi all'interno dell'Azienda hanno riguardato:

- Attività specialistica e tempi di attesa degli interventi chirurgici programmati e prestazioni ambulatoriali;
- Attenzione agli esiti (PNE);
- Il rispetto dei nuovi LEA e NSG (Nuovo Sistema di Garanzia) in ambito ospedaliero e territoriale;
- Costruzione della rete fra gli ospedali;
- La rete dell'emergenza urgenza;
- La prevenzione e promozione alla salute;
- Lo sguardo alla Qualità, sicurezza e rischio clinico;
- La Formazione;
- Trasparenza ed anticorruzione;
- Il nuovo ruolo del Sistema Amministrativo e tecnico.

Complessivamente sono stati individuati 740 indicatori che declinano nelle schede di budget dei singoli Centri di Responsabilità, le strategie aziendali esplicitate nel piano della performance.

In seguito alla creazione della rete ospedaliera avviata nell'anno 2016 e ai progetti di organizzazione realizzati nel 2017 e 2018, per l'anno 2019 le principali aree di intervento sono state:

- La prosecuzione nell'integrazione con l'AOU Senese, perseguendo prioritariamente, gli obiettivi definiti nel Piano di Area Vasta e gli accordi con l'Azienda Ospedaliera-Universitaria Senese;
- Il consolidamento delle reti tempo dipendenti (Trauma maggiore, IMA, ICTUS) secondo le direttive regionali;
- La gestione del maxi afflusso in PS in base alla DGRT 97/2017 - Piani aziendali per la Gestione del Sovraffollamento in Pronto Soccorso (PGSA). Linee di indirizzo;
- L'applicazione della DGRT 476/2018 - Azioni per il contenimento dei tempi di attesa: introduzione della funzione di Gestione Operativa;
- Lo smaltimento dei tempi di attesa secondo la DGRT 1457/2018;
- Il miglioramento dell'efficienza dell'attività chirurgica a partire dalla preospedalizzazione, ai percorsi di sala operatoria, fino alla dimissione con prosecuzione dell'unificazione del percorso chirurgico e liste operatorie;
- Il riassetto della rete delle terapie intensive;

- La prosecuzione dei lavori nell'ambito della chirurgia d'urgenza, della chirurgia robotica, della chirurgia oncologica e del ridisegno della chirurgia ambulatoriale;
- Il mantenimento dei livelli raggiunti sulla traumatologia operata entro le 48 ore, la creazione di focus per segmenti corporei nei diversi stabilimenti ospedalieri e il ridisegno dell'offerta protesica a garanzia della sostenibilità economica;
- Il supporto alla predisposizione del piano di fabbisogno del personale in linea con le indicazioni regionali;
- La prosecuzione dell'informatizzazione dei moduli assistenziali: implementazione della cartella clinica in tutte le medicine interne; attivazione modulo consulenze per tutte le Unità Operative; attivazione modulo ACOT per tutte le Unità Operative.

E' ancora in corso il processo di misurazione e valutazione del raggiungimento dei singoli obiettivi per CdR causa il mancato consolidamento di alcune base dati e la indisponibilità di risultati regionali definitivi.

B.2 Investimenti effettuati e loro fonte di finanziamento – assistenza ospedaliera

Nel rispetto degli indirizzi aziendali e regionali, il programma di investimenti strutturali/impiantistici nel 2019 ha perseguito, in linea generale, i seguenti macroobiettivi:

- completamento delle opere avviate nelle precedenti annualità con la finalità di adeguare e potenziare i presidi in termini di funzionalità e secondo alcune delle scelte strategiche assunte dall'Azienda quali sviluppo della assistenza per intensità di cura in ambito ospedaliero e delle case della salute sul territorio;
- adeguamento degli edifici ed impianti finalizzato a garantire il possesso dei requisiti di prevenzione incendi, per la sicurezza e salute, rischi sismici e in generale dei requisiti previsti per l'autorizzazione delle strutture sanitarie;
- riqualificazione di alcuni edifici ed impianti tecnologici finalizzata alla riduzione dei consumi energetici e delle risorse naturali.

Di seguito i principali interventi realizzati nel corso del 2019:

AREA PROV	PROGETTI	STATO DI AVANZAMENTO	FONTE DI FINANZIAMENTO PRINCIPALE
SIENA	Riqualificazione S.Fina a San Gimignano – trasferimento Distretto Sanitario	Approvato progetto esecutivo, indizione della gara e aggiudicazione dei lavori.	Mutuo Aziendale
SIENA	Ristrutturazione del PO Abbadia SS	Conclusione dei lavori del II lotto per l'adeguamento delle aree da dedicare a spogliatoi e radiologia. Collaudo.	Fondo statale art.20
SIENA	Pronto Soccorso PO Nottola	Conclusione dei lavori della fase 1	Mutuo Aziendale
SIENA	Pronto Soccorso PO Nottola	Conclusione progettazione fasi 2-3-4	Fondo statale art. 20
SIENA	Installazione impianti cogenerazione PO Campostaggia	Fase di progettazione conclusa	Fondi regionali bando POR
SIENA	Realizzazione cure intermedie e ospedale comunità Siena	Conclusione della progettazione	Fondo statale art.20
AREZZO	Blocco Operatorio PO San Donato	Progettazione esecutiva dei lavori di ristrutturazione del blocco operatorio e dei lavori di ampliamento in fase di conclusione	Fondo statale art.20
AREZZO	Riqualificazione Pronto Soccorso Ospedale S.Margherita - Fratta	Progetto esecutivo e gara lavori conclusi	Fondi regionali
AREZZO	Pronto Soccorso PO Bibbiena	Esecuzione lavori di ristrutturazione del P.S. di Bibbiena	Fondi aziendali (mutuo)
AREZZO	PO San Donato	Verifiche sismiche e progettazione preliminare settori 1 e 2	Fondi conto capitale Regione Toscana e Fondi aziendali (mutuo)
AREZZO	Pronto Soccorso PO Bibbiena	Progetto esecutivo lavori trasferimento endoscopia in ex ginecologia	Fondi regionali
GROSSETO	Lavori per la realizzazione del nuovo reparto di Procreazione Medica Assistita all'interno del PO Misericordia	Aggiudicazione ed esecuzione dei lavori	Fondi aziendali (mutuo)
GROSSETO	Lavori di completamento dei locali da destinare a CORELAB c/o il P.O. Misericordia di	Aggiudicazione ed esecuzione dei lavori	Fondi aziendali (mutuo)

AREA PROV	PROGETTI	STATO DI AVANZAMENTO	FONTE DI FINANZIAMENTO PRINCIPALE
	Grosseto		
GROSSETO	Adeguamento antincendio P.O. Misericordia di Grosseto	Aggiudicazione ed esecuzione dei lavori	Fondo statale art.20
GROSSETO	Lavori di rifacimento pavimentazioni e impianto di climatizzazione terzo piano Ospedale di Castel del Piano	Esecuzione e completamento dei lavori	Fondi regionali
GROSSETO	Lavori per la ristrutturazione e messa a norma del distretto Isola del Giglio – Giglio Castello	Aggiudicazione ed esecuzioni dei lavori	Fondi regionali

3.2 Assistenza territoriale

A) Stato dell'arte

Per quanto riguarda la rete socio sanitaria Territoriale nell'Azienda sono presenti, all'interno delle otto Zone Distretto, 4 Società della Salute, 23 Case della Salute e 31 AFT - Aggregazioni funzionali territoriali.

E' attiva anche 1 Centrale della Cronicità e 13 ACOT - Agenzia per la continuità Ospedale Territorio, per garantire una funzionante rete fra ospedale e territorio in aiuto ai cittadini.

Tale rete si avvale anche di 163 posti letto di Ospedale di Comunità/Mo.di.Ca, di 35 di Hospice e 60 di riabilitazione territoriale ex art.26 più 29 di Cure Intermedie presso RSA.

Zone	Hospice	Ospedale di Comunità	Mo.Di.C A	Ex.art.26	Cure Intermedie in RSA DGRT 402/05	TOT
Arezzo	6	0	18	10	2	36
Valdarno	3	0	18	22	6	49
Casentino	0	0	5	2	8	15
Valtiberina	0	11	0	0	0	11
Valdichiana Ar	2	10	0	5 (1 DH)	0	17
Amiata Val d'Orcia	2	7	0	0	0	9
Alta Val d'Elsa	4	12	0	0	0	16
Senese	6	23	0	0	6	35
Valdichiana Si	4	14	0	0	6	24
Colline Metallifere	0	3	0	0	0	3
Colline	0	12	0	21	0	33
Amiata Grossetana	0	10	0	0	1	11
Area Grossetana	8 (2 DH)	20	0	0	0	28
TOTALE	35	122	41	60	29	287

Sono inoltre presenti nel territorio aziendale 90 RSA con moduli base, motorio, cognitivo e stato vegetativo. La tipologia di strutture ed il tipo di assistenza erogata sono riassunti nelle seguenti tabelle:

STRUTTURE A GESTIONE DIRETTA e IN CONVENZIONE												
Tipo struttura	Tipo assistenza											
	S01-Attività clinica	S02-Diagnostica strumentale e per immagini	S03-Attività di laboratorio	S04-Attività di consultorio familiare	S05-Assistenza psichiatrica	S06-Assistenza per tossicodipendenti	S07-Assistenza a AIDS	S08-Assistenza idrotermale	S09-Assistenza agli anziani	S10-Assistenza ai disabili fisici	S11-Assistenza ai disabili psichici	S12-Assistenza ai malati terminali
Ambulatorio Laboratorio (1)	171	22	10									
Struttura residenziale (4)					29	2			106	3	7	7

STRUTTURE A GESTIONE DIRETTA e IN CONVENZIONE												
Tipo struttura	Tipo assistenza											
	S01-Attività clinica	S02-Diagnostica strumentale e per immagini	S03-Attività di laboratorio	S04-Attività di consultorio familiare	S05-Assistenza psichiatrica	S06-Assistenza per tossicodipendenti	S07-Assistenza a AIDS	S08-Assistenza idrotermale	S09-Assistenza agli anziani	S10-Assistenza ai disabili fisici	S11-Assistenza ai disabili psichici	S12-Assistenza ai malati terminali
Struttura semiresidenziale (3)					18				24	1	2	2
Altro tipo di struttura (2)	73	1	1	64	26	14		10				

Gli istituti o centri di riabilitazione ex art. 26 L. 833/78 sono n. 13, per complessivi n. 141 posti letto residenziali e n. 109 posti letto semiresidenziali.

Istituti o Centri di Riabilitazione ex art.26 L. 833/78				
Codice	Struttura	PUB/PRI	N.PL per	N.PL per
			assistenza	assistenza
			residenziale	Semiresidenziali
090G01	Centro Riabilitazione Santa Fina	pubblica	18	1
090G05	Presidio Riabilitazione Tamburini	pubblica	0	5
090G13	Centro Riabilitazione Montalcino	pubblica	5	0
090G12	Centro Riabilitazione Luigi Moni	pubblica	14	6
090H01	Istituto Riabilitazione Villaggio della Consolata srl	privata	13	0
090H07	Poliambulatorio Bibbiena	pubblica	2	0
090H02	Istituto Privato Riabilitazione "Madre Divina Provvidenza"	privata	32	22
090H03	Istituto Privato Riabilitazione medaglia miracolosa	privata	0	45
090H08	Poliambulatorio Foiano della Chiana	pubblica	4	1
090H16	Poliambulatorio ospedale fratta	pubblica	2	0
090H09	Poliambulatorio Sansepolcro	pubblica	3	0
090H15	Centro Riabilitazione Terranova Bracciolini spa	privata	22	28
090L21	U.O. Centro Riabilitazione "aldi mai"	pubblica	20	1
090L33	Ospedale di Comunita' - riabilitazione	pubblica	6	0
			141	109

Strutture accreditate e relativi percorsi assistenziali

Relativamente all'accREDITAMENTO si fa riferimento a quanto detto al paragrafo sull'Assistenza Ospedaliera.

Dichiarazione di coerenza dei dati esposti con i modelli ministeriali di rilevazione dei flussi:

MODELLO STS 11 Anno 2019	I dati sul numero di strutture a gestione diretta e convenzionate sulla tipologia ed il tipo di assistenza erogata sono coerenti con quelli complessivamente desumibili dai modelli STS 11
MODELLO RIA 11 Anno 2019	I dati sul numero delle strutture a gestione diretta ex art. 26 L.833/78 sono coerenti con quelli complessivamente desumibili dai modelli RIA 11
MODELLO FLS 12 Anno 2019	I dati relativi ai medici di base e pediatri sono coerenti con quelli complessivamente desumibili dai quadri E e F del modello FLS 12.

B) Obiettivi dell'esercizio relativi alla struttura e all'organizzazione dei servizi

B.1 Obiettivi dell'anno, avanzamento lavori e grado di raggiungimento degli obiettivi

L'aumento della età media della popolazione unita ad uno "sbalorditivo" incremento della prevalenza delle malattie croniche richiede un cambiamento di clinical governante. La gestione del paziente cronico obbliga il sistema ad una inversione di tendenza culturale; la storia della medicina nel XX secolo è infatti caratterizzata da una progressiva e determinante specializzazione, mentre il paziente cronico, frequentemente affetto da situazioni di comorbidità, richiede un approccio integrato e multidisciplinare.

Per presidiare i bisogni correlati alla cronicità, è stato già da anni intrapresa una rimodulazione dell'intera filiera dei servizi territoriali, secondo il criterio dell'integrazione delle cure primarie con il sistema della domiciliarità e residenzialità e con l'assistenza ospedaliera.

Le aree di programmazione prioritarie su cui lavorare nel 2019 saranno:

Per le Cure primarie:

- La presa in cura dei malati cronici con bisogni socio- sanitari complessi tramite lo sviluppo dei progetti della nuova Sanità d'Iniziativa (Chronic Care Model) e Reti cliniche Integrate Strutturate;
- L'implementazione del Sistema delle Cure intermedie con la realizzazione in ogni Zona Distretto di vari setting di residenzialità territoriale (Ospedale di Comunità, ModiCA, pppl ex art. 26, pppl di Cure Intermedie in RRSSAA, Moduli specialistici in RRSSAA...);
- L'implementazione della " Specialistica Territoriale " con il consolidamento delle reti di Pneumologia, Nutrizione Clinica e Cure Palliative;
- L'omogeneizzazione delle procedure e dei protocolli per le diverse attività territoriali: cure palliative, Hospice, Ospedale di Comunità, ModiCa, pppl di riabilitazione ex art. 26, Assistenza domiciliare Integrata;
- La promozione e attuazione di programmi finalizzati ad incrementare la pratica dell'attività fisica nella popolazione generale e in gruppi a rischio, promuovendo lo sviluppo di opportunità e di supporto da parte della comunità locale, in attuazione della DGRT 903/17;
- Il miglioramento della Continuità Ospedale Territorio mediante il pieno funzionamento della Centrale della Cronicità e delle 13 Agenzie per la continuità ospedale territorio (ACOT).

Per la Salute Mentale Adulti e Infanzia:

- Miglioramento dell'assistenza in ospedale attraverso il Piano di Riorganizzazione della rete SPDC;
- Omogeneizzazione tra i territori della disponibilità quali-quantitativa dei servizi;
- Miglioramento dell' Intergrazione con servizio Dipendenze.

Per l'area Dipendenze:

- Rafforzamento della rete per la presa in carico precoce con i medici di medicina generale e i pediatri di libera scelta nella costruzione di una rete clinica integrata per l'intervento tempestivo sugli esordi, la continuità e aderenza alla cura, la minimizzazione delle patologie correlate agli stili di vita di Dipendenza;
- Omogeneizzazione tra i territori della disponibilità quali-quantitativa dei servizi;
- Integrazione della programmazione sociale con quella sanitaria e ottimizzazione delle risorse per il reinserimento sociale e la stabilizzazione dei pazienti.

Nell'ambito del settore Sociosanitario si opererà per portare a completamente le seguenti innovazioni:

- Sperimentazione e formazione sul Regolamento Liste per ingresso in RSA (liste di priorità);
- Progettazione e sviluppo di un sistema informativo sociosanitario integrato con il settore sanitario e amministrativo;
- Omogeneizzazione procedura in particolar modo UVM Handicap.

Come già segnalato per gli obiettivi di parte ospedaliera, ad oggi, sono ancora in corso le verifiche e le valutazioni circa il raggiungimento degli obiettivi.

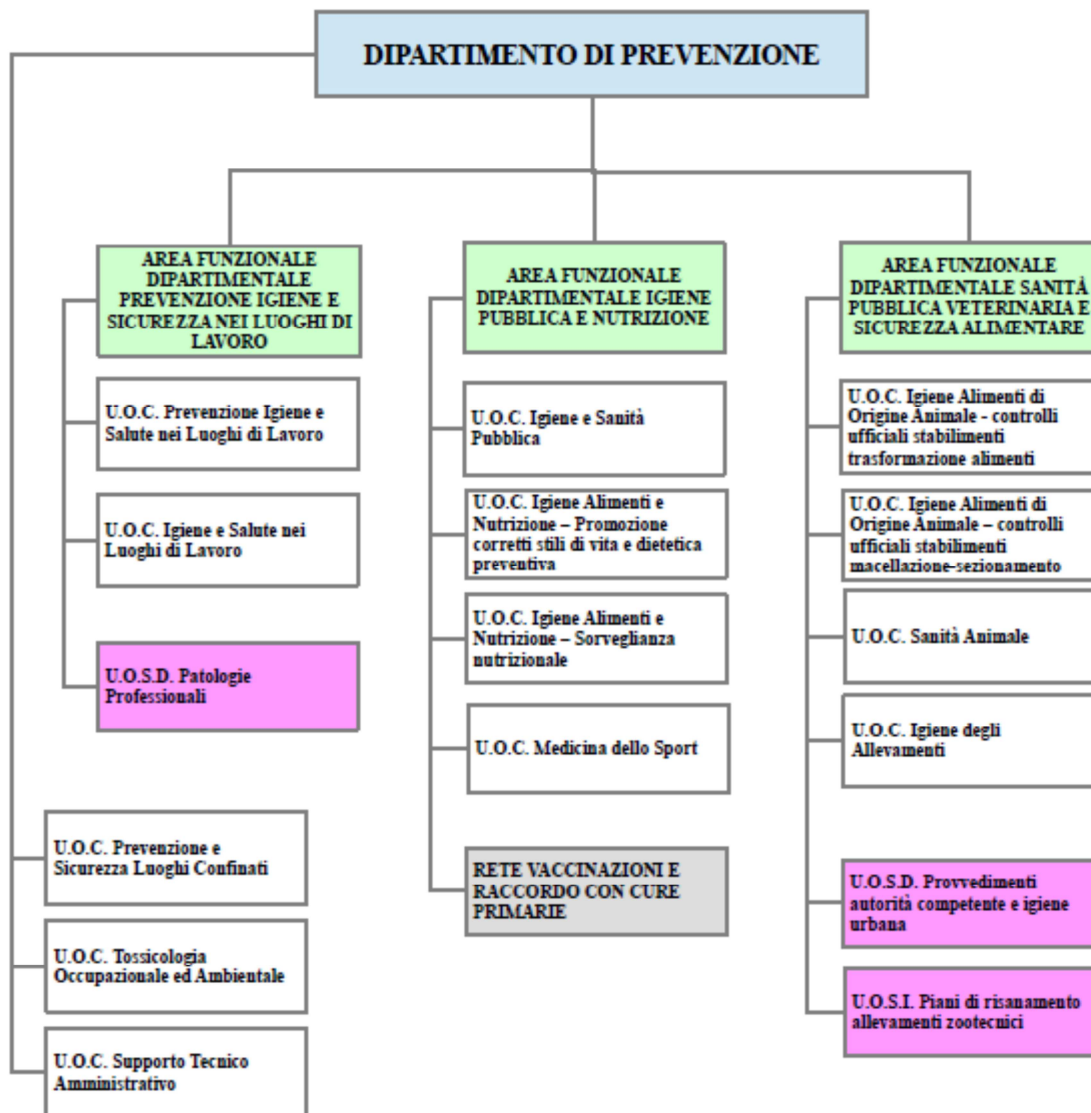
B.2 Investimenti effettuati e fonte di finanziamento degli investimenti – assistenza territoriale

Si riporta a quanto già descritto in precedenza.

3.3 Prevenzione

A) Stato dell'arte

Di seguito l'organizzazione del Dipartimento della Prevenzione



B) Obiettivi dell'esercizio relativi alla struttura e all'organizzazione dei servizi – dipartimento prevenzione

B.1 Obiettivi dell'anno, avanzamento lavori e grado di raggiungimento degli obiettivi

Il dipartimento della prevenzione ha completato nell'anno 2018 il processo di riorganizzazione che andrà a regime nel corso del 2019.

In quest'ottica il Dipartimento si concentrerà sullo sviluppo delle seguenti azioni:

- Il raggiungimento degli obiettivi del piano regionale della prevenzione;
- La migliore organizzazione dell'offerta di prestazioni al fine di garantire i LEA senza liste di attesa;
- Il coordinamento con le altre strutture aziendali per le iniziative di promozione della salute;
- Particolare attenzione verrà dedicato alle esigenze dei servizi e prestazioni che sono necessari al comparto produttivo agrozootecnico e delle industrie alimentari correlate che si concentrano nell'Area

Vasta Sud Est;

- La ridefinizione delle strategie per la promozione della sicurezza sui luoghi di lavoro che nell'Area Vasta Sud Est incontra criticità per l'importante quota che è rappresentata dal lavoro stagionale in agricoltura, che occupa maestranze con percentuali di precariato e mobilità importanti;
- L'ulteriore sviluppo della rete territoriale che coordina l'impegno sul fronte delle vaccinazioni con l'implementazione di un importante sistema di gestione integrata dei data base con i soggetti esterni che collaborano al conseguimento degli obiettivi nazionali di copertura vaccinale;
- L'impegno del laboratorio di sanità pubblica di Area Vasta Sud Est per la Direzione della Rete Regionale dei Laboratori di Sanità Pubblica delle altre Aree vaste.

4. L'attività del periodo

4.1 Assistenza Ospedaliera

A-B) Confronto dati attività – obiettivi esercizio – confronto con il livello programmato

Nell'anno 2019 sono stati effettuati complessivamente presso gli stabilimenti della Azienda USL Toscana Sud Est e delle strutture private accreditate convenzionate 86.726 ricoveri, in riduzione rispetto all'anno precedente.

	Ord			Dh			RICOVERI TOTALI		
	n. ricoveri 2018	n. ricoveri 2019	VariAzienda AC-AP	n. ricoveri 2018	n. ricoveri 2019	VariAzienda AC-AP	Totale 2018	Totale 2019	VariAzienda AC-AP
Centro Chirurgico Toscano S.R.L.	5.266	5.230	-36	266	331	65	5.532	5.561	29
Centro Riabilitazione Terranuova B. Spa	431	336	-95	0	0	0	431	336	-95
Osp. Abbadia SS	692	699	7	280	365	85	972	1.064	92
Osp. Arezzo	17.442	17.506	64	3.887	3.976	89	21.329	21.482	153
Osp. Bibbiena	2.181	2.178	-3	570	506	-64	2.751	2.684	-67
Osp. Castel del Piano	725	592	-133	23	26	3	748	618	-130
Osp. Cortona	2.065	1.714	-351	584	441	-143	2.649	2.155	-494
Osp. Grosseto	14.650	14.203	-447	2.912	2.764	-148	17.562	16.967	-595
Osp. Massa Marittima	2.097	2.195	98	543	478	-65	2.640	2.673	33
Osp. Montepulciano	5.599	5.526	-73	1.264	1.184	-80	6.863	6.710	-153
Osp. Montevarchi	6.700	6.525	-175	1.684	1.614	-70	8.384	8.139	-245
Osp. Orbetello	1.882	1.953	71	688	625	-63	2.570	2.578	8
Osp. Pitigliano	426	462	36	17	14	-3	443	476	33
Osp. Poggibonsi	5.385	5.285	-100	1.679	1.903	224	7.064	7.188	124
Osp. Sansepolcro	1.437	1.253	-184	727	780	53	2.164	2.033	-131
Poggio Del Sole	591	0	-591	116	0	-116	707	0	-707
Rugani	1.940	1.668	-272	852	634	-218	2.792	2.302	-490
San Giuseppe	4.135	3.024	-1.111	770	493	-277	4.905	3.517	-1.388
Spdc C/O A.O. Senese	213	243	30	0	0		213	243	30
Totale	73.857	70.592	-3.265	16.862	16.134	-728	90.719	86.726	-3.993

Per quanto riguarda la degenza media, rispetto agli anni precedenti si nota un sostanziale mantenimento.

Presidio	2018		2019		2018	2019
	DM DRG C	DM DRG M	DM DRG C	DM DRG M	DM TOT	DM TOT
090236 - Poggio Del Sole	3,45	1,85	3,69	1,76	3,42	3,65
090237 - San Giuseppe	2,51	1,67	2,94	2,80	2,51	2,94

Presidio	2018		2019		2018	2019
	DM DRG C	DM DRG M	DM DRG C	DM DRG M	DM TOT	DM TOT
090239 - Rugani	5,62	7,89	5,49	9,00	6,31	6,31
090618 - Del Casentino	5,16	7,48	5,31	7,41	6,87	7,00
090619 - Della Val Tiberina	3,49	7,41	2,98	8,09	6,24	6,75
090621 - Aretino	4,86	6,99	4,88	6,93	6,18	6,16
090623 - Delle Colline Metallifere	4,85	6,67	4,14	6,77	6,1	6,03
090624 - Delle Colline Dell'Albegna	4,61	6,79	4,97	6,54	6,27	6,18
090625 - Dell'Amiata Grossetana	24,33	11,36	24,00	10,72	11,41	10,74
090626 - Grossetano	5,67	6,83	5,68	7,19	6,35	6,56
090634 - Senese		10,92		9,12	10,92	9,15
090637 - Dell'Amiata Senese	2,09	8,22	2,04	8,93	6,97	8,45
090638 - Dell'Alta Val D'Elsa	4,07	7,65	3,99	7,97	6,37	6,61
090639 - Della Val Di Chiana Senese	5,44	7,07	5,81	7,01	6,54	6,64
090641 - Ospedale Del Valdarno - "S. Maria Della Gruccia"	5,07	6,94	5,18	7,16	6,25	6,40
090643 - Nuovo Ospedale Valdichiana S. Margherita	4,94	6,61	4,90	7,00	5,99	6,40
090911 - Centro Riabilitazione Terranuova B. Spa		44,96		52,57	44,96	52,57
Totale complessivo	4,47	7,53	4,66	7,62	6,16	6,35

Indicatori di attività ospedaliera – per tipo DRG

Presidio	drg C			drg M			- (*)		
	n. ricoveri 2018	n. ricoveri 2019	VariAzienti a AC-AP	n. ricoveri 2018	n. ricoveri 2019	VariAzienti a AC-AP	n. ricoveri 2018	n. ricoveri 2019	VariAzienti a AC-AP
090236 - Poggio Del Sole	6.106	5.416	-690	133	145	12	0	0	0
090237 - San Giuseppe	4.825	3.454	-1.371	80	63	-17	0	0	0
090239 - Rugani	2.157	1.846	-311	635	456	-179	0	0	0
090618 - Del Casentino	983	778	-205	1.768	1.905	137	0	1	1
090619 - Della Val Tiberina	1.044	1.000	-44	1.120	1.032	-88	0	1	1
090621 - Aretino	8.535	8.511	-24	12.793	12.968	175	1	3	2
090623 - Delle Colline Metallifere	1.145	1.014	-131	1.495	1.659	164	0	0	0
090624 - Delle Colline Dell'Albegna	1.101	1.023	-78	1.878	2.031	153	34	0	-34
090625 - Dell'Amiata Grossetana	3	1	-2	745	617	-128	0	0	0
090626 - Grossetano	7.693	7.675	-18	9.466	9.291	-175	403	1	-402
090634 - Senese	0	1	1	213	242	29	0	0	0
090637 - Dell'Amiata Senese	347	305	-42	618	756	138	7	3	-4
090638 - Dell'Alta Val D'Elsa	2.888	3.026	138	4.168	4.153	-15	8	9	1
090639 - Della Val Di Chiana Senese	2.429	2.297	-132	4.422	4.411	-11	12	2	-10
090641 - Ospedale Del Valdarno - "S. Maria Della Gruccia"	3.606	3.598	-8	4.778	4.540	-238	0	1	1
090643 - Nuovo Ospedale Valdichiana S. Margherita	1.288	842	-446	1.358	1.313	-45	3	0	-3
090911 - Centro Riabilitazione Terranuova B. Spa	0	0	0	430	336	-94	1	0	-1
Totale	44.150	40.787	-3.363	46.100	45.918	-182	469	21	-448

(*) SDO senza diagnosi

La riduzione dei ricoveri riguarda sia i DRG medici che quelli chirurgici.

4.2 Assistenza territoriale

A-B) Confronto dati attività – obiettivi esercizio – confronto con il livello programmato

Prestazioni ambulatoriali per esterni, per specialità ospedaliere, erogate nei 3 ambiti territoriali:

(escluso attività di PS, consulenze per interni, attività in Libera Professione)

Ambito	Specialita Erogazione	2018	2019
Prov. Di Siena	005 - Angiologia	2.759	2.879
	008 - Cardiologia	39.659	50.673
	009 - Chirurgia Generale	24.301	19.795
	012 - Chirurgia Plastica	2.280	2.026
	014 - Chirurgia Vascolare	1.269	964
	019 - Malattie Endocrine, Del Ricambio E Della Nutrizione	269	221
	021 - Geriatria	4.111	4.450
	024 - Malattie Infettive E Tropicali	4.824	6.631
	026 - Medicina Generale	8.943	10.301
	027 - Medicina Legale	549	206
	029 - Nefrologia	25.539	24.896
	032 - Neurologia	29.309	27.931
	033 - Neuropsichiatria Infantile	3.994	4.011
	034 - Oculistica	36.807	38.851
	036 - Ortopedia E Traumatologia	25.509	24.751
	037 - Ostetricia E Ginecologia	40.070	29.309
	038 - Otorinolaringoiatria	17.216	21.979
	039 - Pediatria	5.211	4.677
	043 - Urologia	7.842	7.740
	049 - Terapia Intensiva	13	22
	052 - Dermatologia	14.798	15.588
	056 - Recupero E Riabilitazione Funzionale	9.873	42.025
	057 - Fisiopatologia Della Riproduzione Umana	254	310
	058 - Gastroenterologia	15.341	14.711
	064 - Oncologia	8.853	11.810
	068 - Pneumologia	5.393	5.186
	069 - Radiologia	107.507	104.428
	071 - Reumatologia	1.771	1.744
	075 - Neuro-Riabilitazione	24	8
	505 - Diabetologia	1.514	1.890
507 - Dietetica Medica	678	666	
515 - Psicologia	7.953	9.195	
519 - Analisi Chimico Cliniche	2.289.677	2.324.213	
522 - Medicina E Chirurgia Di Accettazione E D'Urgenza	950	706	
526 - Anestesia	6.518	5.640	
Prov. Di Siena Totale		2.751.578	2.820.433
Prov. Di Arezzo	003 - Anatomia Ed Istologia Patologica	32.360	22.597
	005 - Angiologia		74
	008 - Cardiologia	98.423	100.900
	009 - Chirurgia Generale	28.764	27.147
	014 - Chirurgia Vascolare	5.559	6.357
	018 - Ematologia	298.956	58.305
	019 - Malattie Endocrine, Del Ricambio E Della Nutrizione	64.187	57.363
	021 - Geriatria	615	686
024 - Malattie Infettive E Tropicali	11.793	11.630	
026 - Medicina Generale	21.320	24.396	

Ambito	Specialita Erogazione	2018	2019
	027 - Medicina Legale	3.096	3.239
	029 - Nefrologia	39.551	38.657
	032 - Neurologia	48.814	56.987
	033 - Neuropsichiatria Infantile	316	738
	034 - Oculistica	72.515	75.535
	036 - Ortopedia E Traumatologia	37.319	38.012
	037 - Ostetricia E Ginecologia	28.869	37.567
	038 - Otorinolaringoiatria	22.304	24.815
	039 - Pediatria	13.005	12.525
	043 - Urologia	14.021	15.971
	049 - Terapia Intensiva	8.785	7.985
	051 - Astanteria	2.771	2.709
	052 - Dermatologia	34.907	43.172
	054 - Emodialisi	23.422	27.378
	056 - Recupero E Riabilitazione Funzionale	13.550	241.591
	058 - Gastroenterologia	84.328	78.469
	061 - Medicina Nucleare	8.715	8.376
	064 - Oncologia	66.174	64.967
	068 - Pneumologia	24.331	24.689
	069 - Radiologia	244.848	227.556
	070 - Radioterapia	36.402	32.873
	504 - Citogenetica	763	896
	507 - Dietetica Medica	771	669
	514 - Neuroradiologia	2.101	2.049
	515 - Psicologia	107	69
	519 - Analisi Chimico Cliniche	2.588.246	2.608.941
	520 - Biochimica Clinica	914.672	931.157
	526 - Anestesia	12.078	11.454
Prov. Di Arezzo Totale		4.908.758	4.928.501
Prov. Di Grosseto	001 - Allergologia	43	55
	003 - Anatomia Ed Istologia Patologica	12.953	12.008
	005 - Angiologia	1.145	2.245
	008 - Cardiologia	55.739	59.915
	009 - Chirurgia Generale	15.234	14.536
	013 - Chirurgia Toracica	112	121
	014 - Chirurgia Vascolare	2.559	3.219
	018 - Ematologia	1.370	1.243
	019 - Malattie Endocrine, Del Ricambio E Della Nutrizione	3.797	4.951
	020 - Immunologia	8.834	10.414
	021 - Geriatria	3.193	3.460
	024 - Malattie Infettive E Tropicali	8.072	9.197
	026 - Medicina Generale	15.031	19.672
	027 - Medicina Legale	1.839	1.950
	029 - Nefrologia	34.575	36.094
	030 - Neurochirurgia	1.088	1.139
	032 - Neurologia	32.743	34.223
	033 - Neuropsichiatria Infantile	5.267	4.641
	034 - Oculistica	38.384	38.437
	036 - Ortopedia E Traumatologia	22.605	27.678
	037 - Ostetricia E Ginecologia	21.299	19.920
	038 - Otorinolaringoiatria	31.560	31.464
	039 - Pediatria	2.327	3.307
	043 - Urologia	11.484	10.813
	051 - Astanteria	13.452	12.349

Ambito	Specialita Erogazione	2018	2019
	052 - Dermatologia	28.347	27.606
	054 - Emodialisi	4.777	4.353
	056 - Recupero E Riabilitazione Funzionale	3.576	23.559
	057 - Fisiopatologia Della Riproduzione Umana		1
	058 - Gastroenterologia	10.360	10.703
	061 - Medicina Nucleare	3.588	4.336
	064 - Oncologia	14.451	16.632
	068 - Pneumologia	20.118	22.330
	069 - Radiologia	117.280	122.089
	070 - Radioterapia	14.033	14.692
	071 - Reumatologia	5.317	5.391
	075 - Neuro-Riabilitazione	1.642	1.868
	505 - Diabetologia	30.135	29.091
	507 - Dietetica Medica	406	447
	509 - Genetica Medica	12.743	13.688
	514 - Neuroradiologia	8.648	8.337
	515 - Psicologia	11.540	11.516
	519 - Analisi Chimico Cliniche	2.054.668	1.996.644
	522 - Medicina E Chirurgia Di Accettazione E D'Urgenza	77	272
	526 - Anestesia	4.759	5.905
	527 - Rianimazione	387	413
Prov. Di Grosseto Totale		2.691.557	2.682.924
Totale complessivo		10.351.893	10.431.858

Fonte flusso SPA

4.3 Prevenzione

A-B) Confronto dati attività – obiettivi esercizio – confronto con il livello programmato

Nel corso del 2019 il Dipartimento della Prevenzione ha subito riduzioni di personale dirigente e tecnico della prevenzione, solo in parte reintegrato. E' stata fatta nel corso dell'anno un'accurata analisi delle priorità e per le prestazioni derivanti da specifico dettato normativo o ritenute di alto valore, si è riusciti a mantenere lo stesso livello prestazionale dell'anno precedente.

Per quanto riguarda il **Settore Amministrativo** del Dipartimento della Prevenzione, anch'esso coinvolto in una pesante riduzione del personale, ha, comunque, svolto un imponente mole di lavoro come di seguito evidenziato.

Gestione protocolli in entrata ed uscita	n. 109.615
Gestione pratiche canale SUAP	n. 8.479
Predisposizione di atti (delibere, determine, indennizzi)	n. 55
Rendicontazione finanziaria di progetti con fondi	n. 47

Area Funzionale Igiene Pubblica e Nutrizione e Medicina dello sport

Per l'Igiene Pubblica è particolarmente importante l'attività di prelievo per il controllo delle acque potabili, di piscina e termali in conseguenza dei possibili rischi igienico sanitari legati all'utilizzo di acqua non idonea al consumo umano od alla balneazione in acqua contaminata od all'utilizzo di acque termali non conformi alle loro specifiche caratteristiche terapeutiche.

Sede operativa	N° prelievi acque potabili	N° prelievi acque di piscina	N° prelievi acque termali
----------------	----------------------------	------------------------------	---------------------------

Sede operativa	N° prelievi acque potabili	N° prelievi acque di piscina	N° prelievi acque termali
Siena	895	181	212
Arezzo	864	228	0
Grosseto	1.292	110	46

I pareri espressi e le ispezioni igienico-sanitarie sono state orientate su molteplici settori, come quello delle strutture ricettive, strutture scolastiche, strutture di ospitalità, centri per migranti, impianti e società sportive, acquedotti, carceri, strutture sanitarie, estetiste-tatuatori, piscine, strutture termali, cimiteri, strutture veterinarie nonché per inconvenienti igienici.

Nel contempo le attività di erogazione delle prestazioni ambulatoriali o di indagine epidemiologica legate alla prevenzione della diffusione di malattie infettive sono state garantite.

Sede operativa	N° indagini per notifiche di malattie infettive	N° counseling del viaggiatore
Siena	181	572
Arezzo	395	471
Grosseto	306	314

Lo stesso dicasi dell'attività rivolta alla **“Nutrizione”** con un buon standard di prestazioni effettuate sul controllo dei piani nutrizionali e sul counseling nutrizionale.

Sede operativa	N° piani nutrizionali validati o controllati	N° counseling nutrizionali
Siena	48	112
Arezzo	39	46
Grosseto	49	502

L'Unità Funzionale di **Medicina dello sport** è stata coinvolta nel processo di riorganizzazione con particolari energie dedicate alla omogeneizzazione dell'erogazione delle prestazioni ed al mantenimento degli standard prestazionali e di qualità nella certificazione dell'idoneità alla pratica sportiva. E' stata effettuata anche un'importante attività di vigilanza sugli ambulatori privati accreditati di medicina dello sport.

In tabella sono indicati i volumi di attività espressi in numero di visite effettuate per la certificazione di idoneità all'attività sportiva.

Sede operativa	N° visite di idoneità effettuate
Siena	6.382
Arezzo	4649
Grosseto	4.120
Totale	15151

Per quanto riguarda le **Vaccinazioni** si riportano di seguito tabelle che evidenziano i livelli di copertura per le principali vaccinazioni riferite all'anno 2019 dell'Azienda AUSL Toscana Sud EST; da sottolineare il superamento della percentuale del 95% per la vaccinazione anti-difterite-tetano-pertosse-polio

Vaccinazione	Copertura
Anti Difterite-tetano-pertosse-polio	95,37%
Anti morbillo-parotite-rosolia	94,50%
Anti Meningococco	91,00%
Anti Pneumococco	92,00%
Anti Papillomavirus	69,80%

Copertura antinfluenzale negli anziani

Aziende	Copertura
Alta val d'elsa	54,1
Amiata senese - Val d'orcina - Val di chiana senese	52,1
Senese	48,3
Aretina - Casentino - Val tiberina	59,5
Valdarno	55,4
Val di chiana aretina	65,8
Colline dell'albegna	52,5
Amiata grossetana - Colline metallifere - Grossetana	51,9
totale usl sud est	54,6

La copertura della popolazione ultrasessantacinquenne per la vaccinazione antinfluenzale è come tutti gli anni ben lontana dal target minimo previsto del 75%.

In generale, come si può vedere dalle tabelle sopra riportate, la copertura nella popolazione target delle principali vaccinazioni nella nostra Azienda, grazie al lavoro sinergico dei centri vaccinali e dei PDF e all'impegno per il recupero degli inadempienti ha portato i dati ad essere superiori, in alcuni casi anche di diversi punti, alla media regionale.

Area Funzionale Sanità Pubblica Veterinaria e Sicurezza Alimentare

Per quanto riguarda l'Area Funzionale Sanità Pubblica Veterinaria e Sicurezza Alimentare sono state assicurate le numerose prestazioni su richiesta per le quali il Dipartimento ha esclusiva competenza senza la costituzione di liste di attesa, in pratica quindi con esecuzione coincidente con la richiesta.

Da sottolineare il fatto che nonostante una importante diminuzione di risorse umane nel Comparto e nella Dirigenza ed un turn over non garantito per tutte le figure e comunque lento nella sua applicazione, la maggior parte degli obiettivi di prestazione prefissati sono stati raggiunti con scostamenti non significativi; ciò è stato possibile anche perchè nell'ultima parte dell'anno si è fatto ricorso allo strumento dell'attività aggiuntiva per la Dirigenza.

Nel Settore dei controlli sugli allevamenti e sulla filiera zootecnica, che numericamente rappresentano il 75% del patrimonio zootecnico dell'intera Regione, si sono praticamente raggiunti tutti gli obiettivi di attività programmati e si sono mantenute tutte le qualifiche di indennità da malattie infettive degli allevamenti necessarie alla libera circolazione di animali e produzioni zootecniche all'interno dell'UE.

Sede operativa	N° controlli allevamenti bovini	N° controlli allevamenti ovi-caprini	N° controlli allevamenti suini
Siena	54	140	209
Arezzo	79	177	196
Grosseto	132	258	291
Totale	265	575	696

Importante è stata anche l'attività sul controllo dell'utilizzo del farmaco nella filiera zootecnica effettuando oltre 600 controlli su allevamenti zootecnici.

Sede operativa	N° controlli sul farmaco presso allevamenti zootecnici
Siena	158
Arezzo	164
Grosseto	318
Totale	640

Il settore dei controlli in Igiene degli Alimenti di Origine Animale ha confermato l'enorme numero di ispezioni negli stabilimenti di macellazione, con 3605 turni ispettivi, che rappresentano il 60% circa dell'attività nel settore di tutta la Regione Toscana, e oltre 1700 liste di riscontro e 90 audit effettuati durante le attività di controllo ufficiale su stabilimenti Riconosciuti 853/2004.

Sede operativa	N° turni ispettivi in stabilimenti di macellazione	N° liste di riscontro in stabilimenti riconosciuti trasformazione alimenti	N° audit settore alimentare
Siena	1094	668	31
Arezzo	1849	410	20
Grosseto	662	625	39
Totale	3605	1703	90

Particolarmente attivo il settore della certificazione per l'esportazione di alimenti nei Paesi Terzi che ha visto redigere oltre 1600 certificati export alimenti.

E' stato raggiunto un significativo risultato anche nel settore dei controlli delle attività registrate dove si è rivelata fondamentale la scelta di far fronte a questo importante numero di controlli richiamando criteri di efficienza ed economicità, stabilendo che la figura professionale del Tecnico della Prevenzione viene principalmente impiegata negli ambiti operativi che sono precipui della professione (controlli e campionamenti su strutture registrate ai sensi del regolamento CE 852/04) o dove l'analisi del rischio indichi l'opportunità di tale impiego.

A corredo dell'attività di controllo sopra descritta sono stati ultimati tutti i campioni previsti dai Piani Nazionali e Regionali sulla filiera alimentare raggiungendo il numero complessivo di oltre 1550 campioni su varie matrici (alimenti, mangimi, animali).

Sede operativa	N° campioni effettuati nella filiera alimentare (produzione primaria, trasformazione, vendita, somministrazione)
Siena	356
Arezzo	792
Grosseto	407
Totale	1555

Area Funzionale Prevenzione Igiene Sicurezza Luoghi di Lavoro

L'Area Funzionale, di concerto con le Direzioni dei due Dipartimenti interessati e con il contributo delle Unità Operative ad essi afferenti, ha rispettato le direttrici di programmazione che hanno tenuto conto del contributo delle singole professionalità, valorizzandone l'integrazione.

Contemporaneamente sono state promosse azioni atte ad avviare l'omogeneità delle prestazioni erogate in tutta la nuova azienda, per garantire l'applicazione dei criteri di trasparenza e prevenzione dal rischio corruttivo, così da tendere a una adeguata copertura di quelle attività ricomprese tra i Livelli Essenziali di Assistenza.

I riferimenti principali adottati per la programmazione delle attività sono stati:

a) Il Piano regionale della Prevenzione per gli ambiti di riferimento alle attività dei Servizi Pisll, in particolare: l'emersione delle malattie professionali, lo sviluppo della presenza e della competenza degli RLS/RLST, sostegno alla bilateralità, promozione buone prassi e percorsi di responsabilità sociale, WHP luoghi di lavoro volti alla promozione della salute nei luoghi di lavoro, la Sorveglianza Sanitaria in ex-esposti all'amianto, quale strumento anche per la tutela dell'ambiente e dei cittadini, la Cultura della sicurezza nelle scuole, l'attuazione e sviluppo di programmi di controllo per la sicurezza chimica, la qualità e omogeneità nella vigilanza.

b) Il Piano straordinario per la salute e sicurezza nei Luoghi di Lavoro di cui alla Delibera Regionale 151/2016 che orienta le attività dei Servizi Pisll nelle funzioni e finalità assegnate, da realizzarsi in modo omogeneo, con particolare riferimento alla comunicazione, alla formazione ed informazione, all'assistenza ai soggetti della prevenzione e alle attività di controllo, condotte sulla base di indicatori di rischio/danno nei principali comparti produttivi presenti nei territori, favorendo i processi di autovalutazione aziendale e realizzando le attività di controllo sulla base di criteri trasparenti e mirati ai rischi prevalenti. Oltre a quanto sopra, i servizi PISLL hanno realizzato attività nei comparti di edilizia e agricoltura tenendo conto anche degli indirizzi nazionali.

Anche nell'anno 2019 è continuato il trend della diminuzione dell'organico in tutta l'Area Funzionale; pur tuttavia, una accurata gestione delle risorse di personale ed una puntuale rimodulazione delle attività, ha permesso di raggiungere gli obiettivi prefissati riferiti ai principali settori di intervento.

La Tabella sottostante riporta i risultati conseguiti rispetto a quelli programmati ed evidenzia la particolare attenzione che è stata posta per gli interventi in Agricoltura ed Edilizia, nonché nei comparti lavorativi maggiormente a rischio per i quali è stata addirittura incrementata la vigilanza, oltre che le attività prettamente mediche di valutazione sanitaria dei lavoratori.

ANNO 2019				
PRODOTTI FINITI PROGRAMMATI 25-26-72 (UL controllate, cantieri e cave)				
PF	Comparto	Programmato	Conseguito	%
PF 25	Cantieristica navale	21	11	52%
PF 25	Metalmecanica	101	101	100%
PF 25	Legno	49	63	129%
PF 25	GDO	15	15	100%
PF 25	Agricoltura (da Piano Nazionale Agricoltura)	385	456	118%
PF 26	Cantieri edili (da Piano Nazionale Edilizia)	1000	1020	102%
PF 72	Cave	87	81	93%
PF 25	Tessile	6	5	83%
PF 25	Totale UL Delibera 151	1664	1752	105%
PF 25	Altre UL controllate per piani mirati in altri comparti specifici territoriali	1600	1596	99%
PF 25,26,72	Totale 2019	3264	3348	103%
PF 34	Ex esposti sotto sorveglianza	145	143	99%
PF 39	Valutazione sanitaria individuale dei lavoratori	210	297	141%
PF 25,26,72,34,39	Totale 2019	3619	3788	105,00%

Infine si può notare dalla sottostante tabella che, nonostante la riduzione delle risorse di personale, c'è stato comunque un sostanziale mantenimento dei risultati rispetto all'anno 2017 e 2018 per le attività obbligatorie e programmabili in relazione all'applicazione del Piano straordinario per la salute e sicurezza nei Luoghi di Lavoro di cui alla Delibera Regionale 151/16.

ANNI 2017, 2018, 2019				
PRODOTTI FINITI PROGRAMMATI 25-26-72 (UL controllate, cantieri e cave)				
PF	Comparto	Conseguito 2017	Conseguito 2018	Conseguito 2019
PF 25	Cantieristica navale	18	23	11
PF 25	Metalmecanico	122	121	101
PF 25	Legno	44	63	63
PF 25	GDO	15	16	15
PF 25	Agricoltura (da Piano Nazionale Agricoltura)	453	460	456
PF 26	Cantieri edili (da Piano Nazionale Edilizia)	1052	1060	1020
PF 72	Cave	85	93	81
PF 25	Tessile	4	17	5
PF 25	Totale UL Delibera 151	1793	1853	1752

U.O.C. Prevenzione e Sicurezza negli Ambienti Confinati

La U.O.C. Prevenzione e Sicurezza negli ambienti confinati ha dovuto indirizzare la sua attività su alcuni aspetti gestionali a supporto dell'attività di verifica quali la formazione del personale e la riorganizzazione degli archivi, aspetti indispensabili per potere effettuare le prestazioni tecniche con la dovuta competenza e su una base programmatoria valida. Nell'anno 2019 si è provveduto a riorganizzare tutto l'archivio degli impianti termici della provincia di Arezzo, inviando comunicazioni al fine di definire gli impianti ancora in esercizio. Tale attività sarà completata nell'anno 2020, unitamente alla revisione degli stessi archivi per la provincia di Siena.

Nell'anno 2019, la struttura ha ottenuto la Certificazione di Qualità ISO9001, essendo stata reinserita nell'audit di certificazione, unitamente a tutto il Dipartimento di Prevenzione.

Attività di recupero crediti.

Sono emerse per gli anni pregressi notevoli ed ingenti somme di crediti da esigere, questo ha costretto il Direttore della U.O.C. Prevenzione e Sicurezza negli Ambienti Confinati ad assumere l'onere di inviare i solleciti di pagamento, in qualità di responsabile dei procedimenti.

Nel primo semestre 2019 è stato completato l'invio di tutti i solleciti.

Attività di verifica

Nella *Tabella* è riportata l'attività di verifica effettuata nell'anno 2019, con la suddivisione per tipologia e fra verifiche in esclusiva e non in esclusiva; rispetto ai dati 2018, per le problematiche sopra indicate si è registrata una flessione nei dati di attività, dovuta anche alla riduzione di personale assegnato pari ad una unità.

Tabella

Tipo impianto	n. verifiche
Esclusive	
Omologazione Impianti Elettrici in luoghi con pericolo di esplosione e/o incendio	2
Impianti-attrezz.re attività estrattive	10
GV-Apparecchi a press.- Imp. Riscald.to >116 KW uso privato	214
Non Esclusive	
GV-Apparecchi a press.- Imp. Riscald.to >116 KW nei L.L. + Varie	405
Verifiche periodiche impianti elettrici (Impianti di terra, protez. scariche atmosf, luoghi con pericolo esplosione e/o incendio)	16
Apparecchi di sollevamento + Idroestrattori	373
Ascensori e montacarichi	461
T O T A L E	1481
F A T T U R A T O	€ 245.067,63

U.O.C. Laboratorio di Sanità Pubblica

Il Laboratorio di Sanità Pubblica (LSP) svolge la propria funzione a livello regionale nell'ambito della valutazione e prevenzione dei rischi in ambienti di vita e di lavoro come definiti dalla legislazione vigente. Persegue il principale obiettivo di sviluppare le attività di Tossicologia e Igiene Occupazionale e Ambientale in modo integrato e dinamico, garantendo una risposta analitica per valutare in maniera efficace ed appropriata il livello di esposizione dei lavoratori e della popolazione generale a fattori di rischio chimico, fisico e microbiologico. Si sottolinea la partecipazione attiva a progetti su ampia scala finalizzati alla tutela dello stato di salute della popolazione (tabacchicoltura in Valtiberina, InVettA sul territorio amiatino, Tallio a Pietrasanta), alla determinazione dell'amianto in varie matrici tra le quali l'acqua destinata al consumo umano e lo sviluppo/gestione del portale nazionale agenti fisici (PAF) oltre che la partecipazione a numerosi gruppi di lavoro regionali e nazionali tra i quali il Gruppo Nazionale Cancerogeni e il Comitato consultivo per la determinazione e l'aggiornamento dei valori limite di esposizione professionale e dei valori limite biologici relativi agli agenti chimici ai sensi del D.Lvo 81/2008 e s.m.i..

I principali obiettivi ed i risultati ottenuti sono descritti nella tabella seguente.

Laboratorio di Sanità Pubblica – Principali attività svolte – Anno 2019

N.	Obiettivo	Risultato
1	Garantire il mantenimento dell'accreditamento ai sensi della norma UNI EN 17025:2018 (prove chimiche e microbiologiche e centro LAT per taratura apparecchiature acustiche)	Certificazioni di accreditamento ottenute nel 2019 sulla nuova norma
2	Soddisfare la richiesta analitica delle strutture sanitarie relativa ad analisi	
	<ul style="list-style-type: none"> • su matrici biologiche (tossicologia occupazionale e ambientale) (a) 	
	<ul style="list-style-type: none"> • su matrici ambientali compreso polveri e fibre (igiene occupazionale e ambientale) 	
	<ul style="list-style-type: none"> • per il controllo microbiologico in ambienti ospedalieri e altri ambienti (biotossicologia) 	
	<ul style="list-style-type: none"> • per le analisi riportate nel catalogo prestazioni CUP (prestazioni LEA) 	
6	<ul style="list-style-type: none"> • agli agenti fisici (rumore, vibrazioni, radiazioni ionizzanti e non ionizzanti, microclima, infrasuoni, ultrasuoni) 	
	Sviluppo della capacità del laboratorio per soddisfare la richiesta delle strutture sanitarie (accreditamento o messa a punto e validazione di nuovi metodi di prova chimici e microbiologici o di nuovi settori fisici)	2 nuovi metodi di prova chimici e 2 settori fisici
	Garantire e soddisfare la richiesta di coordinamento e supporto, anche formativo, delle strutture sanitarie e della Regione Toscana	tutte le richieste
	Studio sui rischi e fattori di rischio noti ed emergenti per la individuazione e prevenzione di tumori professionali (BRIC ID 05/2016)	collaborazione con ISPPO e Università degli studi di Firenze
	Sviluppo linee di indirizzo per la protezione dei lavoratori dall'esposizione ad agenti fisici (coordinamento gruppo tematico interregionale Agenti Fisici)	collaborazione con Regione Toscana

Note: (a) Il decremento del numero dei parametri determinati è dovuto alla conclusione del Progetto InVettA che prevedeva 11 parametri per ogni campione di urina analizzato. (b) Nell'ambito dello studio, l'elaborazione di 3611 dati di esposizione a silice libera cristallina prodotti dal Laboratorio di Sanità Pubblica nel periodo 1986-2019 ha permesso la creazione di una banca dati fruibile a livello nazionale e internazionale. Sono stati inoltre

approfonditi i livelli di esposizione a formaldeide e acetaldeide in alcuni comparti lavorativi ad esposizione misconosciuta quali aziende di produzione di prodotti da forno di varie tipologie comprese le pasticcerie.

A titolo informativo si riporta nella figura 1 l'andamento del numero dei rapporti di prova emessi dal Laboratorio negli ultimi 5 anni di esercizio.

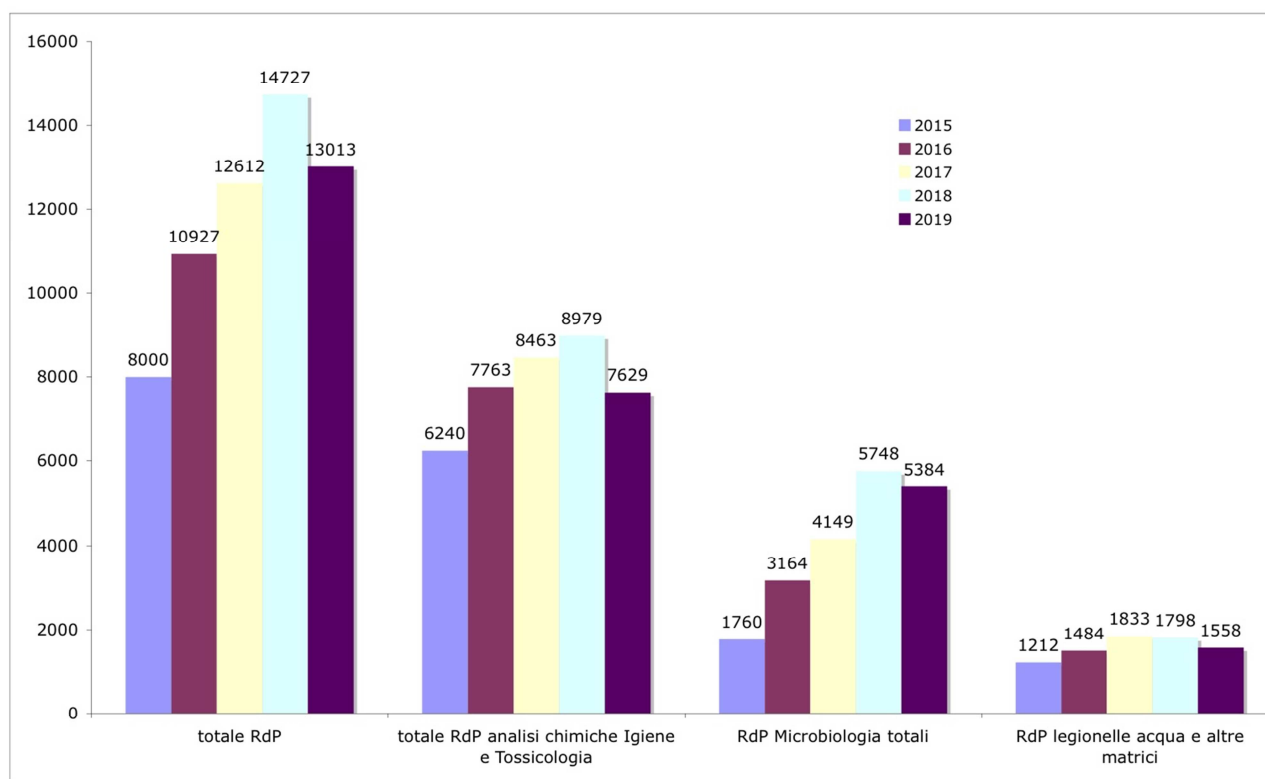



Figura 1 – Andamento negli anni dell'attività analitica del Laboratorio di Sanità Pubblica area vasta sud est espresso come numero di Rapporti di prova (RdP) emessi. Ai fini del mantenimento di un adeguato standard di qualità delle misure/analisi eseguite, il Laboratorio mette in atto per tutti i metodi di prova un programma di valutazione interna ed esterna di qualità che viene applicato in tutte le serie analitiche tramite analisi di campioni di controllo. La partecipazione alle valutazioni esterne di qualità (VEQ) per l'anno 2019 ha dato esito positivo nel 99% dei casi.

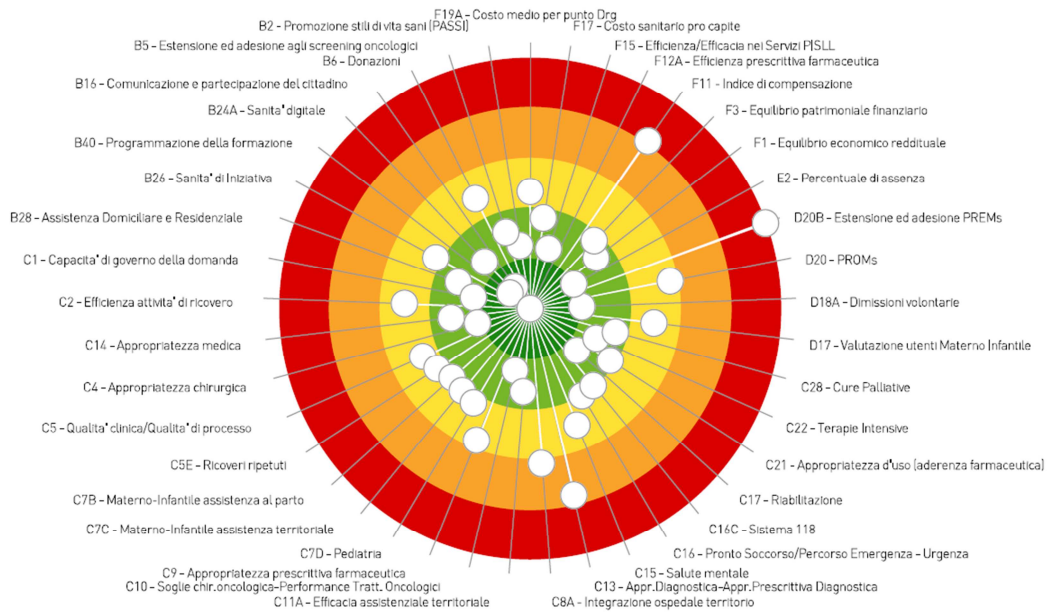
4.4 Performance sanitaria

Tutte le Aziende del Sistema sanitario regionale sono soggette a valutazione secondo un sistema condiviso che è stato progettato e realizzato dal Laboratorio MeS della Scuola Sant'Anna di Pisa, il Sistema a “Bersaglio”.

Il Bersaglio si basa su cinque fasce di valutazione che vanno dal verde intenso (Performance ottima) al Rosso (performance molta scarsa), secondo lo specchio seguente:



Analisi dei risultati Azienda USL Toscana Sud Est Anno 2019



La valutazione media degli indicatori del Bersaglio Mes è stato di 3,05 quindi anche nel 2019 l'Azienda Toscana Sud Est ha avuto un'ottima performance, superiore alle altre due Aziende Territoriali Toscane e alla media regionale.

Qui di seguito le valutazione per gruppi di indicatore del Bersaglio 2019, il colore indica la performance raggiunta:

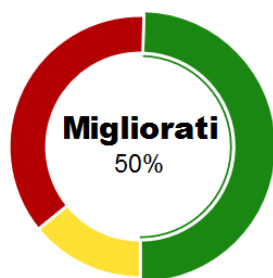
B16	Comunicazione e partecipazione del cittadino	4,48
B2	Promozione stili di vita sani (PASSI)	3,72
B24A	Sanità digitale	3,71
B26	Sanità di Iniziativa	2,87
B28	Assistenza Domiciliare e Residenziale	3,48
B40	Programmazione della formazione	4,50
B5	Estensione ed adesione agli screening oncologici	3,41
B6	Donazioni	2,57
B7	Copertura vaccinale	2,70
C1	Capacità di governo della domanda	3,85
C10	Soglie chirurgia oncologica/Performance Trattamenti Oncologici	3,72
C10C	Tempi di attesa per la chirurgia oncologica	3,75
C11A	Efficacia assistenziale territoriale	3,34
C13	Appropriatezza Diagnostica/Appropriatezza Prescrittiva Diagnostica	1,17
C14	Appropriatezza medica	3,44
C15	Salute mentale	2,50
C16	Pronto Soccorso/Percorso Emergenza - Urgenza	2,98

C16C	Sistema 118	3,00
C17	Riabilitazione	3,74
C2	Efficienza attività di ricovero	2,51
C21	Appropriatezza d'uso (aderenza farmaceutica)	3,09
C22	Terapie Intensive	3,56
C28	Cure Palliative	3,21
C4	Appropriatezza chirurgica	3,93
C5	Qualità clinica/Qualità di processo	2,67
C5E	Ricoveri ripetuti	2,80
C6	Rischio clinico	2,10
C7B	Materno-Infantile assistenza al parto	2,92
C7C	Materno-Infantile assistenza territoriale	2,91
C7D	Pediatria	2,81
C8A	Integrazione ospedale territorio	1,89
C9	Appropriatezza prescrittiva farmaceutica	2,17
D17	Valutazione utenti Materno Infantile	2,51
D18A	Dimissioni volontarie	3,96
D20	PROMs	2,15
D20B	Estensione ed adesione PREMs	0,00
E2	Percentuale di assenza	4,00
F1	Equilibrio economico reddituale	3,34
F11	Indice di compensazione	0,91
F12A	Efficienza prescrittiva farmaceutica	5,00
F15	Efficienza ed Efficacia nei Servizi di Prevenzione Igiene e Sicurezza nei Luoghi di Lavoro (PISLL)	3,74
F17	Costo sanitario pro capite	3,42
F19A	Costo medio per punto Drg	2,68
F3	Equilibrio patrimoniale finanziario	3,13

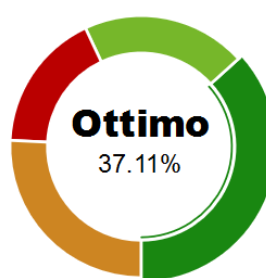
Come si può notare, oltre il 50% degli indicatori aziendali hanno un punteggio elevato (tra 3 e 5) ed in particolare la performance è risultata BUONA (Verde) nel 45,4% e OTTIMA (Verde Scuro) nel 6,8%; è invece MOLTO SCARSA (Rosso) nel 4,5 %, SCARSA (Arancione) nel 4,5%, MEDIA (Giallo) nel 38,6%.

Dalla torta della variabilità, che combina l'andamento temporale del valore degli indicatori con la loro variabilità in azienda, si evince che gli indicatori migliorati sono stati il 50%; quelli peggiorati il 36%; e quelli stabili il 14%.

Capacità di miglioramento



Gestione della variabilità



Migliorati (Delta >= +1%)		Peggiorati (Delta <= -1%)		Stabili (-1% < Delta < +1%)		Ottimo		Buona strada		Attenzione		Criticità	
110	50.00%	80	36.36%	30	13.64%	59	37.11%	32	20.13%	41	25.79%	27	16.98%

Il 37% degli indicatori hanno avuto una variabilità Ottima cioè performance migliorata e variabilità ridotta (verde scuro). È la situazione ideale, perché il miglioramento è stato ottenuto riuscendo anche a ridurre le differenze fra zone-distretto o stabilimenti. Per il 20% siamo sulla buona strada la performance è migliorata ma la variabilità aumentata, nel 25% dobbiamo fare attenzione perché la performance è peggiorata e la variabilità aumentata (arancione). Nel 17% gli indicatori sono risultati critici con Performance peggiorata e variabilità ridotta (rosso); a questi ultimi risultati si deve porre particolare attenzione perché il peggioramento sembra essere avvenuto in modo diffuso fra tutte le zone o stabilimenti della azienda.

Tenendo conto anche di tutti questi risultati, l'Azienda prosegue l'impegno in particolari settori tipo, Tempi di Attesa delle Attività Specialistiche e Chirurgiche, nell'utilizzo delle prescrizioni elettroniche, nella prevenzione legata alle vaccinazioni e screening e nell'integrazione ospedale-territorio intesa come capacità delle strutture territoriali di prendere in carico l'utente.

5. La gestione economico finanziaria dell'azienda

5.1 Sintesi del bilancio e relazione sul grado di raggiungimento degli obiettivi economico-finanziari

Il raggiungimento degli obiettivi economici finalizzati al mantenimento degli equilibri di bilancio ha richiesto all'Azienda un significativo sforzo organizzativo interno e di sistema.

A tale riguardo la Regione Toscana ha effettuato incontri trimestrali con le aziende per il monitoraggio di cui all'art. 121 bis della L.R. 40/2015, degli equilibri di bilancio e degli obiettivi economici e gestionali assegnati.

Confronto CE consuntivo 2019 - 2018	BC 2019	BC 2018	Δ 2019/2018	Δ %
Contributi in c/esercizio	1.486.436.103	1.468.265.988	18.170.115	1,24%
Rettifica contributi c/esercizio per destinazione ad investimenti	-433.734	-1.630.792	1.197.058	-73,40%
Utilizzo fondi per quote inutilizzate contributi vincolati di esercizi precedenti	4.577.673	4.573.738	3.935	0,09%
Ricavi per prestazioni sanitarie e sociosanitarie a rilevanza sanitaria	148.155.934	140.144.890	8.011.044	5,72%
Concorsi, recuperi e rimborsi	39.926.301	34.480.555	5.445.746	15,79%
Compartecipazione alla spesa per prestazioni sanitarie (Ticket)	30.577.820	32.232.309	-1.654.489	-5,13%
Quota contributi in c/capitale imputata nell'esercizio	24.194.560	23.811.458	383.102	1,61%
Incrementi delle immobilizzazioni per lavori interni	0	0	0	0,00%
Altri ricavi e proventi	10.835.101	5.074.524	5.760.577	113,52%
Totale Valore della Produzione	1.744.269.758	1.706.952.670	37.317.088	2,19%
Acquisti di beni	246.478.635	235.840.701	10.637.934	4,51%
Acquisti di servizi sanitari	789.331.352	789.034.785	296.567	0,04%
Acquisti di servizi non sanitari	110.081.632	103.644.264	6.437.368	6,21%
Manutenzione e riparazione	30.062.528	29.692.084	370.444	1,25%
Godimento di beni di terzi	11.757.513	11.087.968	669.545	6,04%
Costi del personale	469.229.387	462.000.977	7.228.410	1,56%
Oneri diversi di gestione	5.951.363	6.327.715	-376.352	-5,95%
Ammortamenti	36.200.694	34.150.737	2.049.957	6,00%
Svalutazione delle immobilizzazioni e dei crediti	2.051.666	2.322.448	-270.782	-11,66%
Variazione delle rimanenze	-1264685	-3.217.164	1.952.479	-60,69%
Accantonamenti	14.100.284	17.637.894	-3.537.610	-20,06%
Totale Costi della Produzione	1.713.980.369	1.688.522.409	25.457.960	1,51%

Confronto CE consuntivo 2019 - 2018	BC 2019	BC 2018	Δ 2019/2018	Δ %
Proventi e oneri finanziari	-3.002.021	-2.814.489	-187.532	6,66%
Rettifiche di valore di attività finanziarie	0	0	0	0,00%
Proventi e oneri straordinari	2.957.258	13.289.590	-10.332.332	-77,75%
Imposte sul reddito dell'esercizio	33.818.914	34.893.840	-1.074.926	-3,08%
Risultato dell'esercizio	-3.574.288	-5.988.478	2.414.190	-40,31%

Il Bilancio 2019 si è chiuso con un risultato negativo di Euro 3.574.288

Le variazioni più significative rispetto all'esercizio precedente sono le seguenti:

Ricavi:

- Nel 2019 la Regione Toscana ha assegnato complessivamente maggiori risorse per 18 mln di Euro a titolo di Fondo Sanitario Indistinto;
- Si sono ridotte le rettifiche per investimenti finanziati da contributi in conto esercizio destinati ad investimenti poichè gli investimenti realizzati nel corso del 2019 hanno trovato, nella maggioranza dei casi, copertura da un finanziamento in conto capitale;
- Vi è stato un incremento dei ricavi per prestazioni sanitarie e sociosanitarie, dovute principalmente ad incrementi della mobilità attiva sia infraregionale che extra regione Toscana, che internazionale;
- Maggiori rimborsi recuperi e rimborsi, rappresentati sia dal riconoscimento di maggiore Pay Back per il superamento del tetto della spesa farmaceutica che per ulteriore Pay Back;
- Maggiori altri ricavi dovuti soprattutto al rilascio di fondi.

Costi:

- Si è registrato un incremento dei costi dei beni, principalmente sanitari, dovuto soprattutto al trascinarsi degli effetti derivanti dalla presa in carico del punto di distribuzione diretta dei farmaci alla dimissione presso la AOUS;
- Si è registrato un incremento dei costi dei servizi non sanitari dovuto ad un aumento dei costi per i servizi di accoglienza (mensa, lavanderia, pulizie) e delle utenze, in particolare, quelle relative all'elettricità. Si sono, altresì, registrati incrementi nei costi legati ai servizi appaltati per i CUP e per i servizi tecnico amministrativi;
Si sono, invece, mantenuti stabili i costi dei servizi sanitari, dove il maggiori incrementi nelle forniture di servizi di lavoro interinale, negli acquisti di servizi della medicina di base, nella specialistica ambulatoriale, nei trasporti sanitari e in altri servizi, sono stati compensati dalle riduzioni dei costi registrati nella farmaceutica convenzionata e nei servizi sanitari per assistenza ospedaliera;
- Le manutenzioni e riparazioni hanno registrato un leggero incremento rispetto all'esercizio precedente;
- Il costo del personale incrementa a seguito al trascinarsi degli effetti del CCNL 2016-2018 per il comparto e degli effetti del CCNL 2016.2018 della Dirigenza Medica e Veterinaria e della Dirigenza Sanitaria;
- Gli incrementi degli ammortamenti è dovuto essenzialmente alla messa in produzione del nuovo P.O. Misericordia.

5.2 Confronto CE preventivo e consuntivo e relazione sugli scostamenti

Confronto CE preventivo e consuntivo	BC 2019	BP 2019	Δ BB/BP	Δ %
Contributi in c/esercizio	1.486.436.103	1.430.666.516	55.769.587	3,90%
Rettifica contributi c/esercizio per destinazione ad investimenti	-433.734	0	-433.734	
Utilizzo fondi per quote inutilizzate contributi vincolati di esercizi precedenti	4.577.673	0	4.577.673	
Ricavi per prestazioni sanitarie e sociosanitarie a rilevanza sanitaria	148.155.934	134.061.827	14.094.107	10,51%
Concorsi, recuperi e rimborsi	39.926.301	28.233.286	11.693.015	41,42%
Compartecipazione alla spesa per prestazioni sanitarie (Ticket)	30.577.820	26.590.379	3.987.441	15,00%
Quota contributi in c/capitale imputata nell'esercizio	24.194.560	24.749.516	-554.956	-2,24%
Incrementi delle immobilizzazioni per lavori interni	0	0	0	0,00%
Altri ricavi e proventi	10.835.101	4.321.731	6.513.370	150,71%
Totale Valore della Produzione	1.744.269.758	1.648.623.255	95.646.503	5,80%
Acquisti di beni	246.478.635	216.455.339	30.023.296	13,87%

Confronto CE preventivo e consuntivo	BC 2019	BP 2019	Δ BB/BP	Δ %
Acquisti di servizi sanitari	789.331.352	747.526.689	41.804.663	5,59%
Acquisti di servizi non sanitari	110.081.632	95.972.386	14.109.246	14,70%
Manutenzione e riparazione	30.062.528	29.161.086	901.442	3,09%
Godimento di beni di terzi	11.757.513	11.143.282	614.231	5,51%
Costi del personale	469.229.387	461.174.647	8.054.740	1,75%
Oneri diversi di gestione	5.951.363	5.684.375	266.988	4,70%
Ammortamenti	36.200.694	34.637.170	1.563.524	4,51%
Svalutazione delle immobilizzazioni e dei crediti	2.051.666	400.000	1.651.666	412,92%
Variazione delle rimanenze	-1264685	0	-1.264.685	
Accantonamenti	14.100.284	8.437.649	5.662.635	67,11%
Totale Costi della Produzione	1.713.980.369	1.610.592.623	103.387.746	6,42%
Proventi e oneri finanziari	-3.002.021	-3.858.810	856.789	-22,20%
Rettifiche di valore di attivita' finanziarie	0	0	0	0,00%
Proventi e oneri straordinari	2.957.258	0	2.957.258	
Imposte sul reddito dell'esercizio	33.818.914	34.171.822	-352.908	-1,03%
Risultato dell'esercizio	-3.574.288	0	-3.574.288	

Il bilancio preventivo adottato con Delibera DG n. 284 del 22/02/2019, è stato elaborato secondo le linee guida Regionali, tenendo conto cioè della sola assegnazione iniziale deliberata con DGRT 1375/2018 e pari ad € 1.348.985.432 e di contributi regionali a titolo di ulteriore fondo sanitario indistinto e di fondo sanitario vincolato e nella sua costruzione ha tenuto, inoltre, conto dell'adozione di alcuni interventi correttivi per il rispetto degli obiettivi regionali.

Nel corso dell'esercizio, comunque la Regione ha stanziato, con atti successivi, maggiori risorse (DGRT 1389/2018 e DGRT 928/2019 – DGRT 782/2020) che hanno consentito il mantenimento del livello qualitativo dei servizi offerti dall'Azienda

Le variazioni più significative tra preventivo iniziale e consuntivo sono:

Nei ricavi:

- +55,7 mln di Euro per maggiori assegnazioni di contributi regionali;
- +14 mln di Euro per maggiore il riconoscimento di volumi maggiori di mobilità attiva infraregionale
- +11,6 mln di Euro per il riconoscimento di contributi per pay-back
- +3,9 mln Euro per maggiore compartecipazione alla spesa per prestazioni sanitarie (tiscct)

Nei costi si è realizzato un incremento sulle seguenti voci:

- costi per l'acquisto di beni sanitari e non sanitari,
- costi per acquisti di servizi sanitari e non sanitari,
- svalutazioni ed accantonamenti: queste voci, sono di difficile quantificazione in sede di redazione del bilancio preventivo, in quanto deriva da specifiche valutazioni effettuate in sede di chiusura di bilancio (come ad esempio, la quota di finanziamenti finalizzati da parte della RT da rimandare all'esercizio successivo poiché non interamente utilizzati nell'esercizio in corso);

5.3 Relazione sui costi per livelli essenziali di assistenza e relazione sugli scostamenti

Si riportano le tabelle di sintesi dei costi sostenuti dall'Azienda negli anni 2018 e 2019, per livello di assistenza, con l'indicazione percentuale dell'incidenza totale dei costi per ciascun livello (prevenzione, distrettuale, ospedaliero).

LIVELLI DI ASSISTENZA 2018 ASL TSE	Consumi	Servizi sanitari	Servizi non sanitari	Personale	Ammort.ti	Sopravv. e Insussist.	Altri costi	TOTALE	Incidenz a sul totale
Assistenza sanitaria collettiva in ambiente di vita e di lavoro	9.320.000	6.338.000	6.515.000	46.894.000	1.683.000	953.000	2.485.000	74.188.000	4,33%
Assistenza distrettuale	141.221.000	488.407.000	75.176.000	224.843.000	18.705.000	4.109.000	12.665.000	965.126.000	56,39%
Assistenza ospedaliera	82.070.000	281.144.000	55.693.000	225.870.000	13.761.000	7.347.000	6.178.000	672.063.000	39,27%

LIVELLI DI ASSISTENZA 2018 ASL TSE	Consumi	Servizi sanitari	Servizi non sanitari	Personale	Ammort.ti	Sopravv. e Insussist.	Altri costi	TOTALE	Incidenza sul totale
TOTALE	232.611.000	775.889.000	137.384.000	497.607.000	34.149.000	12.409.000	21.328.000	1.711.377.000	100,00%

LIVELLI DI ASSISTENZA 2019 ASL TSE	Consumi	Servizi sanitari	Servizi non sanitari	Personale	Ammort.ti	Sopravv. e Insussist.	Altri costi	TOTALE	Incidenza sul totale
Assistenza sanitaria collettiva in ambiente di vita e di lavoro	9.807.116	9.495.282	5.833.854	47.036.956	3.438.052	635.122	1.186.269	77.432.651	4,43%
Assistenza distrettuale	149.000.595	510.383.987	67.294.818	225.376.712	16.473.237	7.057.280	5.405.007	980.991.636	56,14%
Assistenza ospedaliera	86.392.129	294.525.431	50.273.814	227.302.341	16.287.727	5.240.928	9.070.635	689.093.005	39,43%
TOTALE	245.199.840	814.404.700	123.402.486	499.716.009	36.199.016	12.933.330	15.661.911	1.747.517.292	100,00%

Preliminarmente occorre segnalare che dall'esercizio 2019 è entrato in vigore in nuovo modello LA di cui al Decreto del Ministero della Salute del 24 maggio 2019, oltre ai nuovi modelli CE ed SP.

Pertanto, ai fini di una maggiore comparabilità i valori del modello LA 2018 sono stati riportati alla unità di euro, e i valori del modello LA 2019 relativi agli oneri finanziari, sono stati sommati nella colonna "Altri costi" in quanto nel precedente modello erano contenuti in tale voce.

Inoltre sono state introdotte nuove regole di raccordo tra le voci del modello LA e le voci del modello CE, sulla base delle quali alcuni aggregati di costo sono stati spostati da un fattore ad un altro: ad esempio i canoni e le manutenzioni delle attrezzature sanitarie sono state spostate dalla colonna "Servizi non sanitari" alla colonna "Servizi sanitari".

Sulla base di quanto sopra rappresentato, nella lettura delle tabelle sopra esposte, si ritiene maggiormente significativo ai fini del confronto, prendere in esame le percentuali di assorbimento dei fattori produttivi da ciascun livello di assistenza, rispetto ai valori assoluti riportati nelle tabelle stesse.

Non si rilevano significativi scostamenti relativamente alle risorse allocate tra i livelli di assistenza, dato che alcuni incrementi di costo sono da attribuire al livello distrettuale (maggiore erogazione diretta per presa in carico punto distribuzione farmaci dell'ospedale delle Scotte), mentre altri sono da attribuire al livello ospedaliero (nuova ala P.O. Misericordia), così come le riduzioni (spesa farmaceutica convenzionata per il livello territoriale e minori acquisti di servizi ospedalieri da privati per il livello ospedaliero).

Si ricorda che i valori assoluti di costo, per come costruito il modello ministeriale, risentono anche delle poste straordinarie (solo passive), che non possono misurare il consumo dei fattori produttivi dell'anno in corso e quindi di fatto non esprimono il valore dei servizi erogati.

5.4 Fatti di rilievo avvenuti dopo la chiusura dell'esercizio

Con riferimento a tutti gli altri fatti avvenuti dopo la chiusura dell'esercizio e che trovano evidenza nelle voci del Bilancio 2019 si segnala che la Regione Toscana, ai fini della chiusura dei bilanci d'esercizio 2019, con DGRT 782 del 22/06/2020 ha deliberato l'assegnazione finale, alle Aziende Sanitarie, delle risorse finanziarie provenienti dal Fondo Sanitario Nazionale e di ulteriori risorse extra-fondo sanitario.

Inoltre, in data 09/07/2020, con il D.D. 10491 la Regione Toscana ha assegnato ulteriori risorse alle Aziende Sanitarie sempre ai fini della chiusura dei bilanci d'esercizio 2019.

5.5 Proposta di copertura perdita

Rilevando che il Bilancio 2019 chiude con una perdita di € 3.574.288, inferiore rispetto all'esercizio precedente, si precisa che tale perdita deve essere considerata come "tecnica", in quanto, come riportato al punto 8) del dispositivo della DGRT 782/2020 " ...nel caso in cui alcune aziende o enti del S.S.R. non raggiungano l'equilibrio economico con le assegnazioni di risorse disposte con il presente atto, le eventuali perdite d'esercizio saranno ripianate, una volta che siano state ufficializzate in sede di adozione dei bilanci d'esercizio 2019, con successivi, specifici atti di assegnazione...". In sostanza, la

Regione Toscana dispone di risorse, già precostituite, da attribuire a copertura perdite in modo da garantire l'equilibrio complessivo del Servizio Sanitario Regionale.
In conclusione di quanto sopra, si ritiene che l'Azienda, nell'esercizio 2019, abbia sostanzialmente mantenuto in equilibrio costi e ricavi assicurando un buon livello dei servizi ai cittadini.

Il Direttore Generale
Dott. Antonio D'Urso

	Beni sanitari TS001	Beni non sanitari TS002	prestazioni sanitarie TS003	servizi sanitari per erogazione di prestazioni TS004	servizi non sanitari TS005	Ruolo sanitario TS006	Ruolo professionale TS007	Ruolo tecnico TS008	Ruolo amministrativo TS009	Ammortamenti TS010	Sopravvenienze e inasistenze TS011	Altri costi TS012A	Oneri finanziari, svalutazioni, minusvalenze TS012F	Totale TS013	Fatturazione diretta passiva infraregionale TS024	Compensazioni passive infraregionali TS025	Totale Mobilità TS033	Poste consolidate passive infraregionali Beni sanitari TS026	Poste consolidate passive infraregionali Beni non sanitari TS027	Poste consolidate passive infraregionali Servizi sanitari per erogazione di prestazioni TS028	Poste consolidate passive infraregionali: Servizi non sanitari TS029	Poste consolidate passive infraregionali: Sopravvenienze e Inasistenze TS030	Poste consolidate passive infraregionali: Altri Costi TS031	Poste consolidate attive infraregionali: Totale Mobilità TS032
Livelli di Assistenza 2019																								
1A100) Sorveglianza, prevenzione e controllo delle malattie infettive e parassitarie, inclusi i programmi vaccinali	2095030	39398	110668	1367105	794264	4894706	12372	348270	599529	428235	86041	102836	32863	10911317	0	0	0	0	0	0	0	0	0	0
1A110) Vaccinazioni	2095030	39398	110668	1367105	794264	4894706	12372	348270	599529	428235	86041	102836	32863	10911317	0	0	0	0	0	0	0	0	0	0
1A120) Altri interventi per la sorveglianza, prevenzione e controllo delle malattie infettive e parassitarie	0	0	0	0	0	0	0	0	0	0	0	0	0	0	0	0	0	0	0	0	0	0	0	0
1B100) Tutela della salute e della sicurezza degli ambienti aperti e confinati	0	0	0	0	0	0	0	0	0	0	0	0	0	0	0	0	0	0	0	0	0	0	0	0
1C100) Sorveglianza, prevenzione e tutela della salute e sicurezza nei luoghi di lavoro	263466	75214	757574	869976	1541964	8855368	1243373	434576	1098473	848479	155101	249865	120396	16513825	0	0	0	0	0	0	0	0	0	0
1D100) Salute animale e igiene urbana veterinaria	160831	117298	635839	318473	1599273	11885997	28868	1306773	1380312	1067546	153969	243066	61637	18959882	0	0	0	0	0	0	0	0	0	0
1E100) Sicurezza alimentare - Tutela della salute dei consumatori	112158	13431	53322	111336	457575	3922579	9279	96460	366490	321561	36983	93487	31803	5626464	0	0	0	0	0	0	0	0	0	0
1F100) Sorveglianza e prevenzione delle malattie croniche, inclusi la promozione di stili di vita sani ed i programmi organizzati di screening, sorveglianza e prevenzione nutrizionale	6874450	35816	1788799	204548	1117521	5802692	16496	304609	672230	497152	161894	105385	44069	17625661	0	0	0	0	0	0	0	0	0	0
1F110) Screening oncologici	6874450	35816	1788799	204548	1117521	5802692	16496	304609	672230	497152	161894	105385	44069	17625661	0	0	0	0	0	0	0	0	0	0
1F111) Programmi organizzati svolti in apposita Unità operativa/Centro di costo	0	0	0	0	0	0	0	0	0	0	0	0	0	0	0	0	0	0	0	0	0	0	0	0
1F112) Programmi organizzati svolti in ambito consultoriale/ambulatoriale territoriale	0	0	0	0	0	0	0	0	0	0	0	0	0	0	0	0	0	0	0	0	0	0	0	0
1F113) Programmi organizzati svolti in ambito ospedaliero	6874450	35816	1788799	204548	1117521	5802692	16496	304609	672230	497152	161894	105385	44069	17625661	0	0	0	0	0	0	0	0	0	0
1F120) Altre attività di Sorveglianza e prevenzione delle malattie croniche, inclusi la promozione di stili di vita sani e prevenzione nutrizionale	0	0	0	0	0	0	0	0	0	0	0	0	0	0	0	0	0	0	0	0	0	0	0	0
1F121) Altre attività svolte in ambito extra-ospedaliero	0	0	0	0	0	0	0	0	0	0	0	0	0	0	0	0	0	0	0	0	0	0	0	0
1F122) Altre attività svolte in ambito ospedaliero	0	0	0	0	0	0	0	0	0	0	0	0	0	0	0	0	0	0	0	0	0	0	0	0
1G100) Attività medico legali per finalità pubbliche	2116	17908	1048329	2229313	323257	2272971	9279	328978	1146276	275079	41134	15298	85564	7795502	0	0	0	0	0	0	0	0	0	0
1H100) Contributo Legge 210/92	0	0	0	0	0	0	0	0	0	0	0	0	0	0	0	0	0	0	0	0	0	0	0	0
19999) TOTALE PREVENZIONE COLLETTIVA E SANITA' PUBBLICA	9508051	299065	4394531	5100751	5833854	37634313	1319667	2819666	5263310	3438052	635122	809937	376332	77432651	0	0	0	0	0	0	0	0	0	0
2A100) Assistenza sanitaria di base	22220	284739	79221271	90622	2131170	325713	3093	170581	1333505	134534	61135	141930	47704	83968217	0	396456	396456	0	0	0	0	0	0	0
2A110) Medicina generale	20104	269517	65105049	38838	1696877	270592	2062	139105	813647	89885	36983	112184	36497	68631340	0	396456	396456	0	0	0	0	0	0	0
2A111) Medicina generale - Attività in convenzione	20104	269517	65105049	38838	1696877	270592	2062	139105	813647	89885	36983	112184	36497	68631340	0	396456	396456	0	0	0	0	0	0	0
2A112) Medicina generale - Prestazioni erogate nelle cure domiciliari	0	0	0	0	0	0	0	0	0	0	0	0	0	0	0	0	0	0	0	0	0	0	0	0
2A113) Medicina generale - Prestazioni erogate presso strutture residenziali e semiresidenziali	0	0	0	0	0	0	0	0	0	0	0	0	0	0	0	0	0	0	0	0	0	0	0	0
2A114) Medicina generale - Programmi vaccinali	0	0	0	0	0	0	0	0	0	0	0	0	0	0	0	0	0	0	0	0	0	0	0	0
2A115) Medicina generale - Attività presso UCCP	0	0	0	0	0	0	0	0	0	0	0	0	0	0	0	0	0	0	0	0	0	0	0	0
2A116) Medicina generale - Attività presso Ospedali di Comunità	0	0	0	0	0	0	0	0	0	0	0	0	0	0	0	0	0	0	0	0	0	0	0	0
2A120) Pediatria di libera scelta	2116	15222	14116222	51784	434293	55121	1031	31476	519858	44649	24152	29746	11207	15336877	0	0	0	0	0	0	0	0	0	0

	Beni sanitari TS001	Beni non sanitari TS002	prestazioni sanitarie TS003	servizi sanitari per erogazione di prestazioni TS004	servizi non sanitari TS005	Ruolo sanitario TS006	Ruolo professionale TS007	Ruolo tecnico TS008	Ruolo amministrativo TS009	Ammortamenti TS010	Sopravvenienze e Inasistenze TS011	Altri costi TS012A	Oneri finanziari, svalutazioni, minusvalenze TS012F	Totale TS013	Fatturazione diretta passiva infraregionale TS024	Compensazioni passive infraregionali TS025	Totale Mobilità TS033	Poste consolidate passive infraregionali Beni sanitari TS026	Poste consolidate passive infraregionali Beni non sanitari TS027	Poste consolidate passive infraregionali: Servizi sanitari per erogazione di prestazioni TS028	Poste consolidate passive infraregionali: Servizi non sanitari TS029	Poste consolidate passive infraregionali: Sopravvenienze e Inasistenze TS030	Poste consolidate passive infraregionali: Altri Costi TS031	Poste consolidate attive infraregionali: Totale Mobilità TS032
Livelli di Assistenza 2019																								
2A121) Pediatria di libera scelta - Attivita' in convenzione	2116	15222	14116222	51784	434293	55121	1051	31476	519858	44649	24152	29746	11207	15336877	0	0	0	0	0	0	0	0	0	0
2A122) Pediatria di libera scelta - Prestazioni erogate nelle cure domiciliari	0	0	0	0	0	0	0	0	0	0	0	0	0	0	0	0	0	0	0	0	0	0	0	0
2A123) Pediatria di libera scelta - Programmi vaccinali	0	0	0	0	0	0	0	0	0	0	0	0	0	0	0	0	0	0	0	0	0	0	0	0
2A124) Pediatria di libera scelta - Attivita' presso UCCP	0	0	0	0	0	0	0	0	0	0	0	0	0	0	0	0	0	0	0	0	0	0	0	0
2A125) Pediatria di libera scelta - Attivita' presso Ospedali di Comunita'	0	0	0	0	0	0	0	0	0	0	0	0	0	0	0	0	0	0	0	0	0	0	0	0
2A130) Altra assistenza sanitaria di base	0	0	0	0	0	0	0	0	0	0	0	0	0	0	0	0	0	0	0	0	0	0	0	0
2A131) Altra assistenza sanitaria di base : Assistenza distrettuale e UCCP	0	0	0	0	0	0	0	0	0	0	0	0	0	0	0	0	0	0	0	0	0	0	0	0
2A132) Altra assistenza sanitaria di base - Ospedali di Comunita'	0	0	0	0	0	0	0	0	0	0	0	0	0	0	0	0	0	0	0	0	0	0	0	0
2B100) Continuita' assistenziale	11639	14327	10010434	12946	467425	71156	0	62953	167311	22068	10189	22097	55730	10928275	0	0	0	0	0	0	0	0	0	0
2C100) Assistenza ai turisti	0	0	0	0	0	0	0	0	0	0	0	0	0	0	0	0	0	0	0	0	0	0	0	0
2D100) Emergenza sanitaria territoriale	566081	150428	27323959	1434424	4440534	17393042	41240	841736	1064613	1414474	464548	430890	128422	55604391	0	0	0	0	0	0	0	0	0	0
2E100) Assistenza farmaceutica	108191377	53725	155094327	8523692	7502971	1967303	8248	436606	605505	220606	663802	358650	138569	283765381	120292	23831653	23951945	0	0	0	0	0	0	0
2E110) Assistenza farmaceutica erogata in regime di convenzione	11517375	17013	117717679	6584371	3014978	688506	3093	189873	300761	86439	192254	145330	56942	140521614	6605	1280869	1287474	0	0	0	0	0	0	0
2E120) Assistenza farmaceutica - erogazione diretta a livello territoriale	96674002	36712	37376648	1939321	4487993	1278797	5155	246733	304744	134167	464548	213320	81627	143243767	113687	22550784	22664471	0	0	0	0	0	0	0
2E121) Assistenza farmaceutica - erogazione diretta a livello territoriale - Distribuzione Diretta	0	0	0	0	0	0	0	0	0	0	0	0	0	0	0	0	0	0	0	0	0	0	0	0
2E122) Assistenza farmaceutica - erogazione diretta a livello territoriale - Distribuzione Per Conto	96674002	36712	37376648	1939321	4487993	1278797	5155	246733	304744	134167	464548	213320	81627	143243767	113687	22550784	22664471	0	0	0	0	0	0	0
2E130) Assistenza farmaceutica - erogazione diretta a livello ospedaliero	0	0	0	0	0	0	0	0	0	0	0	0	0	0	0	0	0	0	0	0	0	0	0	0
2F100) Assistenza integrativa e protesica	5896769	33130	21186908	592930	2122215	92202	2062	32492	648328	56966	266427	43344	15144	30988917	7675	0	7675	0	0	0	0	0	0	0
2F110) Assistenza integrativa-Totale	5586747	7163	12378732	230440	393102	66145	0	8123	68717	10484	44153	22947	8026	18824779	7675	0	7675	0	0	0	0	0	0	0
2F111) Assistenza integrativa - Presidi per persone affette da malattia diabetica o da malattie rare	0	0	0	0	0	0	0	0	0	0	0	0	0	0	0	0	0	0	0	0	0	0	0	0
2F112) Assistenza integrativa - Prodotti destinati a un'alimentazione particolare	0	0	0	0	0	0	0	0	0	0	0	0	0	0	0	0	0	0	0	0	0	0	0	0
2F113) Assistenza integrativa - Dispositivi monouso	5586747	7163	12378732	230440	393102	66145	0	8123	68717	10484	44153	22947	8026	18824779	7675	0	7675	0	0	0	0	0	0	0
2F120) Assistenza protesica	310022	25967	8808176	362490	1729113	26057	2062	24369	579611	46482	222274	20397	7118	12164138	0	0	0	0	0	0	0	0	0	0
2G100) Assistenza specialistica ambulatoriale	24867373	1152388	88086793	7803890	33171030	103337019	259809	8648868	8840569	8853421	3972999	1492391	700567	291187117	7205508	39151912	46357420	0	0	525357	1679	154208	0	0
2G110) Assistenza specialistica ambulatoriale - Attivita' prodotta in ambito ospedaliero	24867373	1152388	88086793	7803890	33171030	103337019	259809	8648868	8840569	8853421	3972999	1492391	700567	291187117	7205508	39151912	46357420	0	0	525357	1679	154208	0	0
2G111) Assistenza specialistica ambulatoriale - Attivita' prodotta in ambito ospedaliero - Attivita' di laboratorio	7899745	96704	5422738	1701113	4118172	11367864	26806	713801	1066605	963384	276238	120683	48310	33822363	0	0	0	0	0	0	0	0	0	0
2G112) Assistenza specialistica ambulatoriale - Attivita' prodotta in ambito ospedaliero - Diagnostica strumentale	3425057	302647	15806426	1103005	6700648	20191162	49487	1521015	1616339	1709422	1016270	357800	111006	53910284	0	0	0	0	0	0	0	0	0	0

	Beni sanitari TS001	Beni non sanitari TS002	prestazioni sanitarie TS003	servizi sanitari per erogazione di prestazioni TS004	servizi non sanitari TS005	Ruolo sanitario TS006	Ruolo professionale TS007	Ruolo tecnico TS008	Ruolo amministrativo TS009	Ammortamenti TS010	Sopravvenienze e Inasussistenze TS011	Altri costi TS012A	Oneri finanziari, svalutazioni, minusvalenze TS012F	Totale TS013	Fatturazione diretta passiva infraregionale TS024	Compensazioni passive infraregionali TS025	Totale Mobilità TS033	Poste consolidate passive infraregionali Beni sanitari TS026	Poste consolidate passive infraregionali Beni non sanitari TS027	Poste consolidate passive infraregionali: Servizi sanitari per erogazione di prestazioni TS028	Poste consolidate passive infraregionali: Servizi non sanitari TS029	Poste consolidate passive infraregionali: Sopravvenienze e Inasussistenze TS030	Poste consolidate passive infraregionali: Altri Costi TS031	Poste consolidate attive infraregionali: Totale Mobilità TS032	
2G113	Assistenza specialistica ambulatoriale - Attività prodotta in ambito ospedaliero - Attività clinica	13542571	753037	66857629	4999772	23352210	71777993	183516	6414052	6157625	6180415	2680491	1013908	541251	203544470	7205508	39151912	46357420	0	0	525357	1679	154208	0	0
2G114	Assistenza specialistica ambulatoriale - Attività prodotta in ambito ospedaliero - Farmaci ad alto costo rimborsati extra tariffa	0	0	0	0	0	0	0	0	0	0	0	0	0	0	0	0	0	0	0	0	0	0	0	0
2G115	Assistenza specialistica ambulatoriale - Attività prodotta in ambito ospedaliero - Dispositivi ad alto costo rimborsati extra tariffa	0	0	0	0	0	0	0	0	0	0	0	0	0	0	0	0	0	0	0	0	0	0	0	0
2G120	Assistenza specialistica ambulatoriale - Attività prodotta in ambito distrettuale e da terzi	0	0	0	0	0	0	0	0	0	0	0	0	0	0	0	0	0	0	0	0	0	0	0	0
2G121	Assistenza specialistica ambulatoriale - Attività prodotta in ambito distrettuale e da terzi - Attività di laboratorio	0	0	0	0	0	0	0	0	0	0	0	0	0	0	0	0	0	0	0	0	0	0	0	0
2G122	Assistenza specialistica ambulatoriale - Attività prodotta in ambito distrettuale e da terzi - Diagnostica strumentale	0	0	0	0	0	0	0	0	0	0	0	0	0	0	0	0	0	0	0	0	0	0	0	0
2G123	Assistenza specialistica ambulatoriale - Attività prodotta in ambito distrettuale e da terzi - Attività clinica	0	0	0	0	0	0	0	0	0	0	0	0	0	0	0	0	0	0	0	0	0	0	0	0
2G124	Assistenza specialistica ambulatoriale - Attività prodotta in ambito distrettuale e da terzi - Farmaci ad alto costo rimborsati extra - tariffa	0	0	0	0	0	0	0	0	0	0	0	0	0	0	0	0	0	0	0	0	0	0	0	0
2G125	Assistenza specialistica ambulatoriale - Attività prodotta in ambito distrettuale e da terzi - Dispositivi ad alto costo rimborsati extra - tariffa	0	0	0	0	0	0	0	0	0	0	0	0	0	0	0	0	0	0	0	0	0	0	0	0
2G130	Assistenza specialistica ambulatoriale - Trasporto utenti	0	0	0	0	0	0	0	0	0	0	0	0	0	0	0	0	0	0	0	0	0	0	0	0
2H100	Assistenza socioassistenziale distrettuale, domiciliare e territoriale	5966604	421736	14313413	9108854	9169402	49622536	130936	6571434	4183759	4421944	701161	483582	706928	105802289	0	0	0	0	0	0	0	0	0	0
2H110	Assistenza socioassistenziale distrettuale, domiciliare e territoriale - Cure domiciliari	3105512	105658	5906660	1846109	3998182	11163417	34023	2100787	1017806	1045697	199631	141080	480977	31145539	0	0	0	0	0	0	0	0	0	0
2H111	Cure domiciliari	2093354	102972	5803034	1843520	3986541	10867770	32992	2094695	995896	1021943	198122	140230	479311	30560380	0	0	0	0	0	0	0	0	0	0
2H112	Cure palliative domiciliari	112158	2686	103626	2589	11641	295647	1031	6092	21910	23754	1509	850	1666	585159	0	0	0	0	0	0	0	0	0	0
2H120	Assistenza socioassistenziale distrettuale, domiciliare e territoriale - Assistenza a minori, donne, coppie, famiglia (consulenz)	178818	51038	376272	302938	833663	6800875	16496	710755	542763	389969	109061	56942	35437	10605027	0	0	0	0	0	0	0	0	0	0
2H130	Assistenza socioassistenziale distrettuale, domiciliare e territoriale - Assistenza ai minori con disturbi in ambito neuropsichiatrico e del neurosviluppo	0	0	0	0	0	0	0	0	0	0	0	0	0	0	0	0	0	0	0	0	0	0	0	0
2H140	Assistenza socioassistenziale distrettuale, domiciliare e territoriale - Assistenza alle persone con disturbi mentali	1446417	167441	2813988	1830574	2185792	20277351	50518	1951529	1505795	1738748	208311	158078	91168	34425710	0	0	0	0	0	0	0	0	0	0
2H150	Assistenza socioassistenziale distrettuale, domiciliare e territoriale - Assistenza alle persone con disabilità	17988	20594	4672207	4660585	1236616	4362542	12372	639679	410309	396416	98117	75639	64817	16667881	0	0	0	0	0	0	0	0	0	0
2H160	Assistenza socioassistenziale distrettuale, domiciliare e territoriale - Assistenza alle persone con dipendenze patologiche	1217869	77005	544286	468648	915149	7018351	17527	1168684	707086	651114	86041	51843	34529	12958132	0	0	0	0	0	0	0	0	0	0
2H170	Assistenza socioassistenziale distrettuale, domiciliare e territoriale - Assistenza alle persone affette da HIV	0	0	0	0	0	0	0	0	0	0	0	0	0	0	0	0	0	0	0	0	0	0	0	0
2H100	Assistenza socioassistenziale semi-residenziale	19046	35816	4419682	1698524	1517786	594300	4124	496513	290801	101029	73211	19547	18173	9288552	0	0	0	0	0	0	0	0	0	0
2H110	Assistenza socioassistenziale semi-residenziale - Assistenza alle persone con disturbi mentali	2116	18804	2013154	5178	182672	422925	2062	57876	62741	39884	28303	5099	2574	2843388	0	0	0	0	0	0	0	0	0	0
2H120	Assistenza socioassistenziale semi-residenziale - Assistenza alle persone con disabilità	7407	9849	1389388	1429246	1110357	116254	1031	189873	82659	28373	20756	8499	10147	4403839	0	0	0	0	0	0	0	0	0	0
2H130	Assistenza socioassistenziale semi-residenziale - Assistenza alle persone con dipendenze patologiche	0	895	44267	0	2686	10022	0	0	0	733	0	0	0	58603	0	0	0	0	0	0	0	0	0	0
2H140	Assistenza socioassistenziale semi-residenziale - Assistenza alle persone non autosufficienti	9523	6268	972873	264100	222071	45099	1031	248764	145401	32039	24152	5949	5452	1982722	0	0	0	0	0	0	0	0	0	0
2H150	Assistenza socioassistenziale semi-residenziale - assistenza ai minori con disturbi in ambito neuropsichiatrico e del neurosviluppo	0	0	0	0	0	0	0	0	0	0	0	0	0	0	0	0	0	0	0	0	0	0	0	0

Livelli di Assistenza 2019		Beni sanitari TS001	Beni non sanitari TS002	prestazioni sanitarie TS003	servizi sanitari per erogazione di prestazioni TS004	servizi non sanitari TS005	Ruolo sanitario TS006	Ruolo professionale TS007	Ruolo tecnico TS008	Ruolo amministrativo TS009	Ammortamenti TS010	Sopravvenienze e Inasistenze TS011	Altri costi TS012A	Oneri finanziari, svalutazioni, minusvalenze TS012F	Totale TS013	Fatturazione diretta passiva infraregionale TS024	Compensazioni passive infraregionali TS025	Totale Mobilità TS033	Poste consolidate passive infraregionali Beni sanitari TS026	Poste consolidate passive infraregionali Beni non sanitari TS027	Poste consolidate passive infraregionali: Servizi sanitari per erogazione di prestazioni TS028	Poste consolidate passive infraregionali: Servizi non sanitari TS029	Poste consolidate passive infraregionali: Sopravvenienze e Inasistenze TS030	Poste consolidate passive infraregionali: Altri Costi TS031	Poste consolidate attive infraregionali: Totale Mobilità TS032
2100	Assistenza sociosanitaria residenziale	1144860	168337	74684884	1758077	6717663	10025029	43302	5672837	1386287	1248195	843808	492081	104949	104291209	120542	990479	1111021	0	0	0	0	0	0	0
2110	Assistenza sociosanitaria residenziale - Assistenza alle persone con disturbi mentali	32801	25967	5680293	31071	937536	1365988	6186	747308	174282	167159	66795	32295	16053	9283734	120542	0	120542	0	0	0	0	0	0	0
2120	Assistenza sociosanitaria residenziale - Assistenza alle persone con disabilità	67718	18804	11864629	155353	1023499	2659818	9279	856067	235031	274420	104155	198022	26199	17493894	0	990479	990479	0	0	0	0	0	0	0
2130	Assistenza sociosanitaria residenziale - Assistenza alle persone con dipendenze patologiche	121681	24176	3392481	926039	179090	438960	1031	25384	67721	39004	22642	14448	7118	5260675	0	0	0	0	0	0	0	0	0	0
2140	Assistenza sociosanitaria residenziale - Assistenza alle persone non autosufficienti	805211	93122	53618704	543735	4261444	4077919	20620	3477620	736963	605145	620781	23519	46190	69130973	0	0	0	0	0	0	0	0	0	0
2150	Assistenza sociosanitaria residenziale - Assistenza alle persone nella fase terminale della vita	117449	6268	128777	100979	316094	1483244	6186	565558	172290	162467	29435	23797	9389	3121933	0	0	0	0	0	0	0	0	0	0
2160	Assistenza sociosanitaria residenziale - Assistenza ai minori con disturbi in ambito neuropsichiatrico e del neurosviluppo	0	0	0	0	0	0	0	0	0	0	0	0	0	0	0	0	0	0	0	0	0	0	0	0
2K100	Assistenza termale	0	0	4945859	72498	54622	0	0	0	0	0	0	3400	909	5077288	0	84349	84349	0	0	0	0	0	0	0
2L100	Assistenza presso strutture sanitarie interne alle carceri	0	0	0	0	0	0	0	0	0	0	0	0	0	0	0	0	0	0	0	0	0	0	0	0
29999	TOTALE ASSISTENZA DISTRETTUALE	146685069	2314626	479287530	31096457	67294818	183429200	492814	22934020	18520678	16473257	7057280	3487912	1917095	980991636	7454017	64454849	71908866	0	0	525357	1679	154208	0	0
3A100	Attività di Pronto soccorso	2304534	153114	1109700	781943	4649174	23390159	50519	3554788	1415168	2075559	614366	325504	106917	40531445	0	0	0	0	0	0	0	0	0	0
3A110	Attività diretta di Pronto soccorso e OBI	1843627	122491	887760	625554	3719339	18712127	40415	2843830	1132134	1660447	491493	260403	85534	32425154	0	0	0	0	0	0	0	0	0	0
3A111	Attività diretta di PS e OBI per accessi non seguiti da ricovero	1152267	76557	554850	390971	2324567	11695079	25259	1777394	707584	1037779	307183	162752	53459	20265721	0	0	0	0	0	0	0	0	0	0
3A112	Attività diretta di PS e OBI per accessi seguiti da ricovero	691360	45934	332910	234583	1394752	7017048	15156	1066436	424550	622668	184310	97651	32075	12159433	0	0	0	0	0	0	0	0	0	0
3A120	Accertamenti diagnostici strumentali e consulenze in Pronto Soccorso per accessi non seguiti da ricovero	460907	30623	221940	156389	929835	4678032	10104	710958	283034	415112	122873	65101	21383	8106291	0	0	0	0	0	0	0	0	0	0
3B100	Assistenza ospedaliera per acuti	79324653	1745148	262316046	15777305	43216776	158446684	372184	22243569	8498977	13530261	4348814	7902098	559464	618281979	758430	151831318	152589748	2328498	0	0	0	0	0	0
3B110	Assistenza ospedaliera per acuti - In Day Hospital	8967258	487012	19573267	1123719	3690685	13085045	33920	1872127	708281	1141118	395187	218929	71556	51288104	60100	0	60100	0	0	0	0	0	0	0
3B120	Assistenza ospedaliera per acuti - In Day Surgery	3843111	208719	8388543	481594	1581722	5573591	14537	802340	303549	489050	169366	93827	30667	21980616	0	184422	184422	0	0	0	0	0	0	0
3B130	Assistenza ospedaliera per acuti - In degenza ordinaria	66514284	1049417	234354236	14171992	37944369	139868048	323727	19569102	7487147	11900093	3784261	7589342	457241	545013259	698330	151646896	152345226	2328498	0	0	0	0	0	0
3B140	Assistenza ospedaliera per acuti - Farmaci ad alto costo rimborsati extra-tariffa	0	0	0	0	0	0	0	0	0	0	0	0	0	0	0	0	0	0	0	0	0	0	0	0
3B150	Assistenza ospedaliera per acuti - Dispositivi ad alto costo rimborsati extra-tariffa	0	0	0	0	0	0	0	0	0	0	0	0	0	0	0	0	0	0	0	0	0	0	0	0
3C100	Assistenza ospedaliera per lungodegenti	0	0	217312	0	0	0	0	0	0	0	0	0	0	217312	0	0	0	0	0	0	0	0	0	0
3D100	Assistenza ospedaliera per riabilitazione	284628	20594	11674481	77676	834559	2625743	6186	502605	111540	237029	140761	8499	12267	16536568	0	0	0	0	0	0	0	0	0	0
3E100	Trasporto sanitario assistito	0	0	0	0	0	0	0	0	0	0	0	0	0	0	0	0	0	0	0	0	0	0	0	0
3F100	Attività trasfusionale	2502397	49247	144875	2407969	1522264	5196365	11341	257902	274867	419804	128307	120683	29531	13065552	0	0	0	0	0	0	0	0	0	0
3G100	Attività a supporto dei trapianti di cellule, organi e tessuti	4232	3582	0	18124	51041	210460	1031	93413	38840	25074	8680	3400	2272	460149	0	0	0	0	0	0	0	0	0	0
3H100	Attività a supporto della donazione di cellule riproduttive	0	0	0	0	0	0	0	0	0	0	0	0	0	0	0	0	0	0	0	0	0	0	0	0

		Beni sanitari TS001	Beni non sanitari TS002	prestazioni sanitarie TS003	servizi sanitari per erogazione di prestazioni TS004	servizi non sanitari TS005	Ruolo sanitario TS006	Ruolo professionale TS007	Ruolo tecnico TS008	Ruolo amministrativo TS009	Ammortamenti TS010	Sopravvenienze e Inasistenze TS011	Altri costi TS012A	Oneri finanziari, svalutazioni, minusvalenze TS012F	Totale TS013	Fatturazione diretta passiva infraregionale TS024	Compensazioni passive infraregionali TS025	Totale Mobilità TS033	Poste consolidate passive infraregionali Beni sanitari TS026	Poste consolidate passive infraregionali Beni non sanitari TS027	Poste consolidate passive infraregionali: Servizi sanitari per erogazione di prestazioni TS028	Poste consolidate passive infraregionali: Servizi non sanitari TS029	Poste consolidate passive infraregionali: Sopravvenienze e Inasistenze TS030	Poste consolidate passive infraregionali: Altri Costi TS031	Poste consolidate attive infraregionali: Totale Mobilità TS032
39999	TOTALE ASSISTENZA OSPEDALIERA	84420444	1971685	275462414	19063017	50273814	189869411	441261	26652277	10339392	16287727	5240928	8360184	710451	689093005	758430	151831318	152589748	2328498	0	0	0	0	0	0
48888	TOTALE COSTI PER ATTIVITA' DI RICERCA	0	0	0	0	0	0	0	0	0	0	0	0	0	0	0	0	0	0	0	0	0	0	0	0
49999	TOTALE GENERALE	240614464	4585376	759144475	55260225	123402486	410932924	2253742	52405963	34123380	36199016	12933330	12658033	3003878	1,748E+09	8212447	216286167	224498614	2328498	0	525357	1679	154208	0	0

		Consumi e manutenzioni di esercizio sanitari TS001	Consumi e manutenzioni di esercizio non sanitari TS002	Costi per acquisti di servizi - prestazioni sanitarie TS003	Costi per acquisti di servizi - servizi sanitari per erogazione di prestazioni TS004	Costi per acquisti di servizi - servizi non sanitari TS005	Personale del ruolo sanitario TS006	Personale del ruolo professionale TS007	Personale del ruolo tecnico TS008	Personale del ruolo amministrativo TS009	Personale Totale TS00P	Ammortamenti TS010	Soprapervenienze / insussistenze TS011	Altri costi TS012	TOTALE TS013	Fatturazione attiva infraregionale TS014	Fatturazione passiva infraregionale TS015	Fatturazione attiva extraregionale TS016	Fatturazione passiva extraregionale TS017	Costi sostenuti per terzi TS022
Livelli di Assistenza 2018																				
10100	Igiene e sanità pubblica	1980	44	110	528	887	4884	12	343	602	5841	228	121	217	9956	0	0	0	0	0
10200	Igiene degli alimenti e della nutrizione	106	15	53	43	511	3914	9	95	368	4386	98	110	210	5532	0	0	0	0	0
10300	Prevenzione e sicurezza degli ambienti di lavoro	249	84	753	336	1722	8836	1206	428	1103	11573	411	294	795	16217	33	0	0	0	0
10400	Sanità pubblica veterinaria	152	131	632	123	1786	11860	28	1287	1386	14561	408	286	407	18486	0	0	0	0	0
10500	Attività di prevenzione rivolte alle persone	6497	40	1778	79	1248	5790	16	300	675	6781	429	124	291	17267	0	0	0	0	0
10600	Servizio medico legale	2	20	1042	861	361	2268	9	324	1151	3752	109	18	565	6730	0	0	1	0	0
19999	Totale Assistenza sanitaria collettiva in ambiente di vita e di lavoro	8986	334	4368	1970	6515	37552	1280	2777	5285	46894	1683	953	2485	74188	33	0	1	0	0
20100	Guardia medica	11	16	9950	5	522	71	0	62	168	301	27	26	368	11226	0	0	0	0	0
20200	Medicina generale	21	318	76743	35	2380	325	3	168	1339	1835	162	167	315	83976	0	0	0	0	0
20201	- Medicina generale: Medicina generica	19	501	64712	15	1895	64712	2	137	817	1226	98	132	241	68639	0	0	0	0	0
20202	- Medicina generale: Pediatria di libera scelta	2	17	14031	20	485	55	1	31	522	609	64	35	74	15337	0	0	0	0	0
20300	Emergenza sanitaria territoriale	535	168	27159	554	4959	17355	40	829	1069	19293	1231	507	848	55254	3	0	0	0	0
20400	Assistenza farmaceutica	102251	60	154158	3292	8379	1963	8	430	608	3009	1759	422	915	274245	3	0	7	0	0
20401	- Assistenza farmaceutica: Ass. farmaceutica erogata tramite le farmacie convenzionate	10885	19	117007	2543	3367	687	3	187	302	1179	528	171	376	136073	3	0	0	0	0
20402	- Assistenza farmaceutica: Altre forme di erogazione dell'assistenza farmaceutica	91366	41	37151	749	5012	1276	5	243	306	1830	1231	251	539	138170	0	0	7	0	0
20500	Assistenza Integrativa	5280	8	12304	89	439	66	0	8	69	143	117	27	53	18460	0	0	42	0	0
20600	Assistenza specialistica	23502	1287	87555	3014	37044	103111	252	8518	8877	120758	10528	1756	4626	290070	0	0	2	0	0
20601	- Assistenza specialistica: Attività clinica	12799	841	66454	1931	24962	71621	178	6317	6183	84299	7103	1193	3574	203156	0	0	2	0	0
20602	- Assistenza specialistica: Attività di laboratorio	7466	108	5390	657	4599	11343	26	705	1071	13143	732	142	319	32556	0	0	0	0	0
20603	- Assistenza specialistica: Attività di diagnostica strumentale e per immagini	3237	338	15711	426	7483	20147	48	1498	1623	23316	2693	421	733	54358	0	0	0	0	0
20700	Assistenza protesica	293	29	8755	140	1931	26	2	24	582	634	589	24	47	12442	0	0	0	0	0
20800	Assistenza territoriale ambulatoriale e domiciliare	5643	471	14228	3520	10264	49658	127	6476	4206	60467	1862	574	4674	101703	0	0	0	0	0
20801	- Assistenza territoriale ambulatoriale e domiciliare: assistenza programmata a domicilio (ADM)	2825	91	5488	435	1396	10576	28	1214	792	12610	473	147	330	23795	0	0	0	0	0
20802	- Assistenza territoriale ambulatoriale e domiciliare: assistenza alle donne, famiglia, coppie	169	57	374	117	931	6786	16	700	545	8047	289	67	234	10285	0	0	0	0	0
20803	- Assistenza territoriale ambulatoriale e domiciliare: Assistenza psichiatrica	1367	187	2797	707	2441	20233	49	1922	1512	23716	552	186	602	32555	0	0	0	0	0
20804	- Assistenza territoriale ambulatoriale e domiciliare: Assistenza riabilitativa ai disabili	17	23	4644	1800	1381	4353	12	630	412	5407	260	89	428	14049	0	0	0	0	0
20805	- Assistenza territoriale ambulatoriale e domiciliare: Assistenza ai tossicodipendenti	1151	86	541	181	1022	7003	17	1151	710	8881	228	61	228	12379	0	0	0	0	0
20806	- Assistenza territoriale ambulatoriale e domiciliare: Assistenza agli anziani	4	24	280	277	3056	268	4	849	208	1329	52	18	2835	7875	0	0	0	0	0
20807	- Assistenza territoriale ambulatoriale e domiciliare: Assistenza ai malati terminali	106	3	103	1	13	295	1	6	22	324	4	1	11	566	0	0	0	0	0
20808	- Assistenza territoriale ambulatoriale e domiciliare: Assistenza a persone affette da HIV	4	0	1	2	24	144	0	4	5	153	4	5	6	199	0	0	0	0	0
20900	Assistenza territoriale semiresidenziale	18	40	4393	656	1695	4393	4	489	292	1378	194	23	120	8517	0	0	0	0	0
20901	- Assistenza territoriale semiresidenziale: Assistenza psichiatrica	2	21	2001	2	204	422	2	57	63	544	75	6	17	2872	0	0	0	0	0
20902	- Assistenza territoriale semiresidenziale: Assistenza riabilitativa ai disabili	7	11	1381	552	1240	116	1	187	83	387	55	10	67	5710	0	0	0	0	0
20903	- Assistenza territoriale semiresidenziale: Assistenza ai tossicodipendenti	0	1	44	0	3	10	0	0	0	10	0	0	0	58	0	0	0	0	0
20904	- Assistenza territoriale semiresidenziale: Assistenza agli anziani	9	7	967	102	248	45	1	245	146	437	64	7	36	1877	0	0	0	0	0
20905	- Assistenza territoriale semiresidenziale: Assistenza a persone affette da HIV	0	0	0	0	0	0	0	0	0	0	0	0	0	0	0	0	0	0	0
20906	- Assistenza territoriale semiresidenziale: Assistenza ai malati terminali	0	0	0	0	0	0	0	0	0	0	0	0	0	0	0	0	0	0	0
21000	Assistenza territoriale residenziale	1082	188	74234	679	7502	10004	42	5587	1392	17025	2236	579	693	104218	0	0	0	0	0
21001	- Assistenza territoriale residenziale: Assistenza psichiatrica	31	29	5646	12	1047	1363	6	736	175	2280	177	38	106	9366	0	0	0	0	0
21002	- Assistenza territoriale residenziale: Assistenza riabilitativa ai disabili	64	21	11793	60	1143	2654	9	844	236	3743	276	233	173	17506	0	0	0	0	0

	Consumi e manutenzioni di esercizio sanitari TS001	Consumi e manutenzioni di esercizio non sanitari TS002	Costi per acquisti di servizi - prestazioni sanitarie TS003	Costi per acquisti di servizi - servizi sanitari per erogazione di prestazioni TS004	Costi per acquisti di servizi - servizi non sanitari TS005	Personale del ruolo sanitario TS006	Personale del ruolo professionale TS007	Personale del ruolo tecnico TS008	Personale del ruolo amministrativo TS009	Personale Totale TS00P	Ammortamenti TS010	Sopravvenienze / insussistenze TS011	Altri costi TS012	TOTALE TS013	Fatturazione attiva infraregionale TS014	Fatturazione passiva infraregionale TS015	Fatturazione attiva extraregionale TS016	Fatturazione passiva extraregionale TS017	Costi sostenuti per terzi TS022
Livelli di Assistenza 2018																			
21005	- Assistenza territoriale residenziale: Assistenza ai tossicodipendenti	115	27	3372	358	200	438	1	25	68	532	60	17	47	4728	0	0	0	0
21004	- Assistenza territoriale residenziale: Assistenza agli anziani	761	104	53295	210	4759	4069	20	3425	740	8254	1645	263	305	69596	0	0	0	0
R1000	- Assistenza territoriale residenziale anziani: di cui Ospedale di Comunità	439	36	1528	38	1440	3862	15	2686	411	6074	507	62	174	11198	0	0	0	0
21005	- Assistenza territoriale residenziale: Assistenza a persone affette da HIV	0	0	0	0	0	0	0	0	0	0	0	0	0	0	0	0	0	0
21006	- Assistenza territoriale residenziale: Assistenza ai malati terminali	111	7	128	39	353	1480	6	557	173	2216	78	28	62	3022	0	0	0	0
21100	Assistenza Idrotormale	0	0	4916	28	61	0	0	0	0	0	0	4	6	5015	0	0	0	0
29999	Totale Assistenza distrettuale	138636	2585	476395	12012	75176	183172	478	22591	18602	224843	18705	4109	12665	965126	6	0	51	0
30100	Attività di pronto soccorso	2178	171	1103	302	5192	23339	49	3501	1421	28310	1628	583	706	39973	0	0	0	0
30200	Ass. ospedaliera per acuti	75052	1949	260731	6077	47812	157457	361	21907	8534	188259	11397	6808	5181	603266	12	0	22	0
30201	- Ass. ospedaliera per acuti in Day Hospital e Day Surgery	12107	777	27793	620	5888	18538	47	2634	1016	22235	1496	368	675	71959	0	0	0	0
30202	- Ass. ospedaliera per acuti: in degenza ordinaria	62945	1172	232938	5457	41924	138919	314	19273	7518	166024	9901	6440	4506	531307	12	0	22	0
30300	Interventi ospedalieri a domicilio	0	0	0	0	0	0	0	0	0	0	0	0	0	0	0	0	0	0
30400	Ass. ospedaliera per lungodegenti	0	0	216	0	0	0	0	0	0	0	0	0	0	216	0	0	0	0
30500	Ass. ospedaliera per riabilitazione	269	23	11604	30	932	2620	6	495	112	3233	373	10	81	16555	0	0	0	0
30600	Emocomponenti e servizi trasfusionali	2365	55	144	930	1700	5185	11	254	276	5726	340	142	195	11597	0	0	0	0
30700	Trapianto organi e tessuti	4	4	0	7	57	210	1	92	39	342	23	4	15	456	0	0	0	0
39999	Totale Assistenza ospedaliera	79868	2202	273798	7346	55693	188811	428	26249	10382	225870	13761	7347	6178	672063	12	0	22	0
R5000	- Assistenza ospedaliera: Costi SPDC	162	33	243	49	439	3662	9	565	236	4472	81	18	80	5577	0	0	0	0
49999	TOTALE	227490	5121	754561	21328	137384	409535	2186	51617	34269	497607	34149	12409	21328	1711377	51	0	74	0
A1101	All. 1 - formazione del personale	0	0	0	0	0	0	0	0	0	0	0	0	0	0	0	0	0	0
A1102	All. 1 - sistemi informativi e statistici	0	0	0	0	0	0	0	0	0	0	0	0	0	0	0	0	0	0
A1103	All. 1 - altri oneri di gestione	0	0	0	0	0	0	0	0	0	0	0	0	0	0	0	0	0	0
A1999	All. 1 - Totale	0	0	0	0	0	0	0	0	0	0	0	0	0	0	0	0	0	0
A2101	All. 2 - Mobilità' intrareg. per ass. sanitaria collettiva in ambiente di vita e di lavoro attiva	0	0	0	0	0	0	0	0	0	0	0	0	0	0	0	0	0	0
A2102	All. 2 - Mobilità' intrareg. per ass. sanitaria collettiva in ambiente di vita e di lavoro passiva	0	0	0	0	0	0	0	0	0	0	0	0	0	0	0	0	0	0
A2201	All. 2 - Mobilità' intrareg. per ass. sanitaria di base attiva	0	0	329	0	0	0	0	0	0	0	0	0	0	329	0	0	0	0
R2001	Mobilità intrareg. attiva medici di medicina generale	0	0	270	0	0	0	0	0	0	0	0	0	0	270	0	0	0	0
R2002	Mobilità intrareg. attiva pediatri di libera scelta	0	0	59	0	0	0	0	0	0	0	0	0	0	59	0	0	0	0
A2202	All. 2 - Mobilità' intrareg. per ass. sanitaria di base passiva	0	0	497	0	0	0	0	0	0	0	0	0	0	497	0	0	0	0
R2005	Mobilità intrareg. passiva medici di medicina generale	0	0	411	0	0	0	0	0	0	0	0	0	0	411	0	0	0	0
R2004	Mobilità intrareg. passiva pediatri di libera scelta	0	0	86	0	0	0	0	0	0	0	0	0	0	86	0	0	0	0
A2203	All. 2 - Mobilità' intrareg. per ass. farmaceutica attiva	0	0	2522	0	0	0	0	0	0	0	0	0	0	2522	0	0	0	0
R2005	Mobilità intrareg. attiva Farmaceutica convenzionata	0	0	828	0	0	0	0	0	0	0	0	0	0	828	0	0	0	0
R2006	Mobilità intrareg. attiva Farmaceutica: Emocomponenti	0	0	0	0	0	0	0	0	0	0	0	0	0	0	0	0	0	0
R2007	Mobilità intrareg. attiva Farmaceutica: Farmaci distribuzione diretta	0	0	1694	0	0	0	0	0	0	0	0	0	0	1694	0	0	0	0
A2204	All. 2 - Mobilità' intrareg. per ass. farmaceutica passiva	0	0	30956	0	0	0	0	0	0	0	0	0	0	30956	0	0	0	0
R2008	Mobilità intrareg. passiva Farmaceutica convenzionata	0	0	1070	0	0	0	0	0	0	0	0	0	0	1070	0	0	0	0
R2009	Mobilità intrareg. passiva Farmaceutica: Emocomponenti	0	0	0	0	0	0	0	0	0	0	0	0	0	0	0	0	0	0
R2010	Mobilità intrareg. passiva Farmaceutica: farmaci distribuzione diretta	0	0	29886	0	0	0	0	0	0	0	0	0	0	29886	0	0	0	0
A2205	All. 2 - Mobilità' intrareg. per ass. specialistica attiva	0	0	3080	0	0	0	0	0	0	0	0	0	0	3080	0	0	0	0

		Consumi e manutenzioni di esercizio sanitari TS001	Consumi e manutenzioni di esercizio non sanitari TS002	Costi per acquisti di servizi - prestazioni sanitarie TS003	Costi per acquisti di servizi - servizi sanitari per erogazione di prestazioni TS004	Costi per acquisti di servizi - servizi non sanitari TS005	Personale del ruolo sanitario TS006	Personale del ruolo professionale TS007	Personale del ruolo tecnico TS008	Personale del ruolo amministrativo TS009	Personale Totale TS00P	Ammortamenti TS010	Sopravvenienze / insussistenze TS011	Altri costi TS012	TOTALE TS013	Fatturazione attiva infraregionale TS014	Fatturazione passiva infraregionale TS015	Fatturazione attiva extraregionale TS016	Fatturazione passiva extraregionale TS017	Costi sostenuti per terzi TS022
Livelli di Assistenza 2018																				
A2206)	All. 2 - Mobilita' intrareg. per ass. specialistica passiva	0	0	47236	0	0	0	0	0	0	0	0	0	0	47236	0	5942	0	0	0
A2207)	All. 2 - Mobilita' intrareg. per ass. termale attiva	0	0	117	0	0	0	0	0	0	0	0	0	0	117	0	0	0	0	0
A2208)	All. 2 - Mobilita' intrareg. per ass. termale passiva	0	0	87	0	0	0	0	0	0	0	0	0	0	87	0	0	0	0	0
A2209)	All. 2 - Mobilita' intrareg. per ass. di emergenza sanitaria attiva	0	0	0	0	0	0	0	0	0	0	0	0	0	0	0	0	0	0	0
A2210)	All. 2 - Mobilita' intrareg. per ass. di emergenza sanitaria passiva	0	0	99	0	0	0	0	0	0	0	0	104	0	203	0	104	0	0	0
A2211)	All. 2 - Mobilita' intrareg. per ass. terr. ambulatoriale e domiciliare attiva	0	0	77	0	0	0	0	0	0	0	0	0	0	77	0	0	0	0	0
A2212)	All. 2 - Mobilita' intrareg. per ass. terr. ambulatoriale e domiciliare passiva	0	0	134	0	0	0	0	0	0	0	0	0	0	134	0	17	0	0	0
A2213)	All. 2 - Mobilita' intrareg. per ass. territoriale semiresidenziale attiva	0	0	288	0	0	0	0	0	0	0	0	0	0	288	0	0	0	0	0
A2214)	All. 2 - Mobilita' intrareg. per ass. territoriale semiresidenziale passiva	0	0	9	0	0	0	0	0	0	0	0	0	0	9	0	0	0	0	0
A2215)	All. 2 - Mobilita' intrareg. per ass. territoriale residenziale attiva	0	0	1523	0	0	0	0	0	0	0	0	0	0	1523	82	0	0	0	0
A2216)	All. 2 - Mobilita' intrareg. per ass. territoriale residenziale passiva	0	0	884	0	0	0	0	0	0	0	0	0	0	884	0	204	0	0	0
A2217)	All. 2 - Mobilita' intrareg. per ass. protesica attiva	0	0	0	0	0	0	0	0	0	0	0	0	0	0	0	0	0	0	0
A2218)	All. 2 - Mobilita' intrareg. per ass. protesica passiva	0	0	0	0	0	0	0	0	0	0	0	0	0	0	0	0	0	0	0
A2301)	All. 2 - Mobilita' intrareg. per ass. ospedaliera attiva	0	0	10609	0	0	0	0	0	0	0	0	0	0	10609	0	0	0	0	0
R2011)	Mobilita' intrareg. attiva Ospedaliera: ricoveri day hospital	0	0	1010	0	0	0	0	0	0	0	0	0	0	1010	0	0	0	0	0
R2012)	Mobilita' intrareg. attiva Ospedaliera: ricoveri ordinari	0	0	8863	0	0	0	0	0	0	0	0	0	0	8863	0	0	0	0	0
R2013)	Mobilita' intrareg. attiva Ospedaliera: ricoveri lungodegenti	0	0	0	0	0	0	0	0	0	0	0	0	0	0	0	0	0	0	0
R2014)	Mobilita' intrareg. attiva Ospedaliera: ricoveri riabilitazione	0	0	586	0	0	0	0	0	0	0	0	0	0	586	0	0	0	0	0
R2015)	Mobilita' intrareg. attiva Ospedaliera: ricoveri SPDC	0	0	29	0	0	0	0	0	0	0	0	0	0	29	0	0	0	0	0
R2016)	Mobilita' intrareg. attiva Ospedaliera: Plasmaderivati	0	0	0	0	0	0	0	0	0	0	0	0	0	0	0	0	0	0	0
R2027)	Mobilita' Intrareg. attiva Ospedaliera:Organi e Tessuti	0	0	121	0	0	0	0	0	0	0	0	0	0	121	0	0	0	0	0
A2302)	All. 2 - Mobilita' intrareg. per ass. ospedaliera passiva	0	0	151837	0	0	0	0	0	0	0	0	0	0	151837	0	868	0	0	0
R2017)	Mobilita' intrareg. passiva Ospedaliera: ricoveri day hospital	0	0	12972	0	0	0	0	0	0	0	0	0	0	12972	0	0	0	0	0
R2018)	Mobilita' intrareg. passiva Ospedaliera: ricoveri ordinari	0	0	134236	0	0	0	0	0	0	0	0	0	0	134236	0	592	0	0	0
R2019)	Mobilita' intrareg. passiva Ospedaliera: ricoveri lungodegenti	0	0	75	0	0	0	0	0	0	0	0	0	0	75	0	0	0	0	0
R2020)	Mobilita' intrareg. passiva Ospedaliera: ricoveri riabilitazione	0	0	3855	0	0	0	0	0	0	0	0	0	0	3855	0	0	0	0	0
R2021)	Mobilita' intrareg. passiva Ospedaliera: ricoveri SPDC	0	0	648	0	0	0	0	0	0	0	0	0	0	648	0	276	0	0	0
R2022)	Mobilita' intrareg. passiva Ospedaliera: Plasmaderivati	0	0	0	0	0	0	0	0	0	0	0	0	0	0	0	0	0	0	0
R2023)	Mobilita' Intrasregionale passiva Ospedaliera:Organi e Tessuti	0	0	51	0	0	0	0	0	0	0	0	0	0	51	0	0	0	0	0
A3101)	All. 3 - Mobilita' interreg. per ass. sanitaria collettiva in ambiente di vita e di lavoro attiva	0	0	0	0	0	0	0	0	0	0	0	0	0	0	0	0	0	0	0
A3102)	All. 3 - Mobilita' interreg. per ass. sanitaria collettiva in ambiente di vita e di lavoro passiva	0	0	0	0	0	0	0	0	0	0	0	0	0	0	0	0	0	0	0
A3201)	All. 3 - Mobilita' interreg. per ass. sanitaria di base attiva	0	0	586	0	0	0	0	0	0	0	0	0	0	586	0	0	0	0	0
R3001)	Mobilita' interreg. attiva medici di medicina generale	0	0	506	0	0	0	0	0	0	0	0	0	0	506	0	0	0	0	0

	Consumi e manutenzioni di esercizio sanitari TS001	Consumi e manutenzioni di esercizio non sanitari TS002	Costi per acquisti di servizi - prestazioni sanitarie TS003	Costi per acquisti di servizi - servizi sanitari per erogazione di prestazioni TS004	Costi per acquisti di servizi - servizi sanitari non sanitari TS005	Personale del ruolo sanitario TS006	Personale del ruolo professionale TS007	Personale del ruolo tecnico TS008	Personale del ruolo amministrativo TS009	Personale Totale TS00P	Ammortamenti TS010	Sopravvenienze / insussistenze TS011	Altri costi TS012	TOTALE TS013	Fatturazione attiva infraregionale TS014	Fatturazione passiva infraregionale TS015	Fatturazione attiva extraregionale TS016	Fatturazione passiva extraregionale TS017	Costi sostenuti per terzi TS022
Livelli di Assistenza 2018																			
R3002)	Mobilità interreg. attiva pediatri di libera scelta	0	0	80	0	0	0	0	0	0	0	0	0	80	0	0	0	0	0
A3202)	All. 3 - Mobilità' interreg. per ass. sanitaria di base passiva	0	0	389	0	0	0	0	0	0	0	0	0	389	0	0	0	0	0
R3003)	Mobilità interreg. passiva medici di medicina generale	0	0	349	0	0	0	0	0	0	0	0	0	349	0	0	0	0	0
R3004)	Mobilità interreg. passiva pediatri di libera scelta	0	0	40	0	0	0	0	0	0	0	0	0	40	0	0	0	0	0
A3203)	All. 3 - Mobilità' interreg. per ass. farmaceutica attiva	0	0	2620	0	0	0	0	0	0	0	0	0	2620	0	0	0	0	0
R3005)	Mobilità interreg. attiva Farmaceutica convenzionata	0	0	928	0	0	0	0	0	0	0	0	0	928	0	0	0	0	0
R3006)	Mobilità interreg. attiva Farmaceutica: Emocomponenti	0	0	0	0	0	0	0	0	0	0	0	0	0	0	0	0	0	0
R3007)	Mobilità interreg. attiva Farmaceutica: Farmaci distribuzione diretta	0	0	1692	0	0	0	0	0	0	0	0	0	1692	0	0	0	0	0
A3204)	All. 3 - Mobilità' interreg. per ass. farmaceutica passiva	0	0	5690	0	0	0	0	0	0	0	0	0	5690	0	0	0	0	0
R3008)	Mobilità interreg. passiva Farmaceutica convenzionata	0	0	1229	0	0	0	0	0	0	0	0	0	1229	0	0	0	0	0
R3009)	Mobilità interreg. passiva Farmaceutica: Emocomponenti	0	0	0	0	0	0	0	0	0	0	0	0	0	0	0	0	0	0
R3010)	Mobilità interreg. passiva Farmaceutica: Farmaci distribuzione diretta	0	0	4461	0	0	0	0	0	0	0	0	0	4461	0	0	0	0	0
A3205)	All. 3 - Mobilità' interreg. per ass. specialistica attiva	0	0	11789	0	0	0	0	0	0	0	0	0	11789	0	0	0	0	0
A3206)	All. 3 - Mobilità' interreg. per ass. specialistica passiva	0	0	7678	0	0	0	0	0	0	0	0	0	7678	0	0	0	0	0
A3207)	All. 3 - Mobilità' interreg. per ass. termale attiva	0	0	1727	0	0	0	0	0	0	0	0	0	1727	0	0	0	0	0
A3208)	All. 3 - Mobilità' interreg. per ass. termale passiva	0	0	471	0	0	0	0	0	0	0	0	0	471	0	0	0	0	0
A3209)	All. 3 - Mobilità' interreg. per ass. di emergenza sanitaria attiva	0	0	473	0	0	0	0	0	0	0	0	0	473	0	0	0	0	0
A3210)	All. 3 - Mobilità' interreg. per ass. di emergenza sanitaria passiva	0	0	623	0	0	0	0	0	0	0	0	0	623	0	0	0	0	0
A3211)	All. 3 - Mobilità' interreg. per ass. terr. ambulatoriale e domiciliare attiva	0	0	0	0	0	0	0	0	0	0	0	0	0	0	0	0	0	0
A3212)	All. 3 - Mobilità' interreg. per ass. terr. ambulatoriale e domiciliare passiva	0	0	0	0	0	0	0	0	0	0	0	0	0	0	0	0	0	0
A3213)	All. 3 - Mobilità' interreg. per ass. territoriale semiresidenziale attiva	0	0	0	0	0	0	0	0	0	0	0	0	0	0	0	0	0	0
A3214)	All. 3 - Mobilità' interreg. per ass. territoriale semiresidenziale passiva	0	0	0	0	0	0	0	0	0	0	0	0	0	0	0	0	0	0
A3215)	All. 3 - Mobilità' interreg. per ass. territoriale residenziale attiva	0	0	0	0	0	0	0	0	0	0	0	0	0	0	0	0	0	0
A3216)	All. 3 - Mobilità' interreg. per ass. territoriale residenziale passiva	0	0	0	0	0	0	0	0	0	0	0	0	0	0	0	0	0	0
A3217)	All. 3 - Mobilità' interreg. per ass. protesica attiva	0	0	0	0	0	0	0	0	0	0	0	0	0	0	0	0	0	0
A3218)	All. 3 - Mobilità' interreg. per ass. protesica passiva	0	0	0	0	0	0	0	0	0	0	0	0	0	0	0	0	0	0
A3301)	All. 3 - Mobilità' interreg. per ass. ospedaliera attiva	0	0	76162	0	0	0	0	0	0	0	0	0	76162	0	0	0	0	0
R3011)	Mobilità interreg. attiva Ospedaliera: ricoveri dai hospital	0	0	2990	0	0	0	0	0	0	0	0	0	2990	0	0	0	0	0
R3012)	Mobilità interreg. attiva Ospedaliera: ricoveri ordinari	0	0	72002	0	0	0	0	0	0	0	0	0	72002	0	0	0	0	0
R3013)	Mobilità interreg. attiva Ospedaliera: ricoveri lungodegenti	0	0	0	0	0	0	0	0	0	0	0	0	0	0	0	0	0	0
R3014)	Mobilità interreg. attiva Ospedaliera: ricoveri riabilitazione	0	0	1074	0	0	0	0	0	0	0	0	0	1074	0	0	0	0	0
R3015)	Mobilità interreg. attiva Ospedaliera: ricoveri SPDC	0	0	96	0	0	0	0	0	0	0	0	0	96	0	0	0	0	0
R3016)	Mobilità interreg. attiva Ospedaliera: Plasmaderivati	0	0	0	0	0	0	0	0	0	0	0	0	0	0	0	0	0	0
A3302)	All. 3 - Mobilità' interreg. per ass. ospedaliera passiva	0	0	45927	0	0	0	0	0	0	0	0	0	45927	0	0	0	0	0

		Consumi e manutenzioni di esercizio sanitari TS001	Consumi e manutenzioni di esercizio non sanitari TS002	Costi per acquisti di servizi - prestazioni sanitarie TS003	Costi per acquisti di servizi - servizi sanitari per erogazione di prestazioni TS004	Costi per acquisti di servizi - servizi non sanitari TS005	Personale del ruolo sanitario TS006	Personale del ruolo professionale TS007	Personale del ruolo tecnico TS008	Personale del ruolo amministrativo TS009	Personale Totale TS00P	Ammortamenti TS010	Sopravvenienze / insussistenze TS011	Altri costi TS012	TOTALE TS013	Fatturazione attiva infraregionale TS014	Fatturazione passiva infraregionale TS015	Fatturazione attiva extraregionale TS016	Fatturazione passiva extraregionale TS017	Costi sostenuti per terzi TS022
Livelli di Assistenza 2018																				
R3017	Mobilità interreg. passiva Ospedaliera: ricoveri day hospital	0	0	3234	0	0	0	0	0	0	0	0	0	0	3234	0	0	0	0	0
R3018	Mobilità interreg. passiva Ospedaliera: ricoveri ordinari	0	0	38411	0	0	0	0	0	0	0	0	0	0	38411	0	0	0	0	0
R3019	Mobilità interreg. passiva Ospedaliera: ricoveri lungodegenti	0	0	181	0	0	0	0	0	0	0	0	0	0	181	0	0	0	0	0
R3020	Mobilità interreg. passiva Ospedaliera: ricoveri riabilitazione	0	0	3981	0	0	0	0	0	0	0	0	0	0	3981	0	0	0	0	0
R3021	Mobilità interreg. passiva Ospedaliera: ricoveri SPDC	0	0	120	0	0	0	0	0	0	0	0	0	0	120	0	0	0	0	0
R3022	Mobilità interreg. passiva Ospedaliera: Plasmaderivati	0	0	0	0	0	0	0	0	0	0	0	0	0	0	0	0	0	0	0
A4201	All. 4 - assistenza territoriale ambulatoriale domiciliare a tossicodipendenti internati o detenuti	0	0	0	0	0	0	0	0	0	0	0	0	0	0	0	0	0	0	0
A4202	All. 4 - assistenza territoriale semiresidenziale ai tossicodipendenti internati o detenuti	0	0	0	0	0	0	0	0	0	0	0	0	0	0	0	0	0	0	0
A4203	All. 4 - assistenza territoriale residenziale ai tossicodipendenti internati o detenuti	0	0	0	0	0	0	0	0	0	0	0	0	0	0	0	0	0	0	0
A5001	All. 5 - chirurgia estetica	0	0	0	0	0	0	0	0	0	0	0	0	0	0	0	0	0	0	0
A5002	All. 5 - circoncisione rituale maschile	0	0	0	0	0	0	0	0	0	0	0	0	0	0	0	0	0	0	0
A5003	All. 5 - medicine non convenzionali	0	0	0	0	0	0	0	0	0	0	0	0	0	0	0	0	0	0	0
A5004	All. 5 - vaccinazioni non obbligatorie in occasione di soggiorni all'estero	0	0	0	0	0	0	0	0	0	0	0	0	0	0	0	0	0	0	0
A5005	All. 5 - certificazioni mediche	0	0	0	0	0	0	0	0	0	0	0	0	0	0	0	0	0	0	0
A5006	All. 5 - prestazioni di medicina fisica riabilitativa ambulatoriale indicate nell'Allegato 2 A), esc	0	0	0	0	0	0	0	0	0	0	0	0	0	0	0	0	0	0	0
A5007	All. 5 - prestazioni di laserterapia antalgica, elettroterapia antalgica, ultrasonoterapia, mesoter	0	0	0	0	0	0	0	0	0	0	0	0	0	0	0	0	0	0	0
A5108	All. 5 - assegni di cura	0	0	0	81	0	0	0	0	0	0	0	0	0	81	0	0	0	0	0
A5109	All. 5 - contributo per la pratica riabilitativa denominata metodo DOMAN	0	0	0	0	0	0	0	0	0	0	0	0	0	0	0	0	0	0	0
A5110	All. 5 - ausili tecnici non inseriti nel nomenclatore tariffario, materiale d'uso e di medicazione	140	0	0	0	0	0	0	0	0	0	0	0	0	140	0	0	0	0	0
A5111	All. 5 - prodotti aptoteci	0	0	0	0	0	0	0	0	0	0	0	0	0	0	0	0	0	0	0
A5112	All. 5 - prestazioni aggiuntive MMG e PLS previste da accordi regionali/aziendali	0	0	0	0	0	0	0	0	0	0	0	0	0	0	0	0	0	0	0
A5113	All. 5 - farmaci di fascia C per persone affette da malattie rare	1394	0	0	0	0	0	0	0	0	0	0	0	0	1394	0	0	0	0	0
A5114	All. 5 - rimborsi per spese di viaggio e soggiorno per cure	0	0	0	0	0	0	0	0	0	0	0	0	0	0	0	0	0	0	0
A5115	All. 5 - prestazioni ex ONIG a invalidi di guerra	0	0	0	0	0	0	0	0	0	0	0	0	0	0	0	0	0	0	0
A5199	All. 5 - altro	0	0	3724	0	0	0	0	0	0	0	0	0	0	3724	0	0	0	0	0
A5999	All. 5 - TOTALE	1534	0	3724	81	0	0	0	0	0	0	0	0	0	5339	0	0	0	0	0
A6001	All. 6 - Attività di prevenzione nei confronti di stranieri irregolari	0	0	0	0	0	0	0	0	0	0	0	0	0	0	0	0	0	0	0
A6002	All. 6 - Assistenza distrettuale nei confronti di stranieri irregolari	0	0	90	0	0	0	0	0	0	0	0	0	0	90	0	0	0	0	0
A6003	All. 6 - Assistenza ospedaliera nei confronti di stranieri irregolari	0	0	102	0	0	0	0	0	0	0	0	0	0	102	0	0	0	0	0