



DELIBERAZIONE DEL DIRETTORE GENERALE

N° 1340 DEL 10/12/2019

Il Direttore Generale
su proposta della struttura aziendale
U.O.C Gestioni Economiche e Finan.

adotta la seguente deliberazione:

OGGETTO: Adozione Bilancio di esercizio 2018 della Azienda USL Toscana Sud Est

Responsabile della struttura proponente: Di Luigi Carmela

Responsabile del procedimento: Del Riccio Alessandra

Il Dirigente e/o il Responsabile del Procedimento sottoscrive la proposta di delibera di pari oggetto con num. Provv. 4852

Hash .pdf (SHA256):
6d93bba90e779ec82ace7ccb3890e026706c4af3613744a2af00b54942ccbfc7

Hash .p7m (SHA256):
9d222276066b928e794be5798d1e0c45ad7d9e598c803113dfac8c48d9d8ee2a



IL RESPONSABILE DELL'UOC GESTIONI ECONOMICHE E FINANZIARIE

VISTA la Deliberazione del Direttore Generale n. 2 del 4 gennaio 2016 “Disposizioni iniziali del Direttore e conferma di attribuzione deleghe” con la quale sono stati confermati tutti gli incarichi in essere nelle tre Aziende sanitarie soppresse dal 31 dicembre 2015 ed il relativo sistema di deleghe;

VISTO il Decreto Legislativo 30 dicembre 1992 n. 502 “Riordino della disciplina in materia sanitaria, a norma dell'art.1 della legge 23 ottobre 1992, n. 421 e s.m.i.;

VISTA la Deliberazione del Direttore Generale n. 872 del 22 luglio 2016 “Approvazione schema di Statuto della Azienda USL Toscana Sud Est”;

RICHIAMATA la Deliberazione del Direttore Generale n.873 del 22 luglio 2016 “Approvazione schema del Regolamento di Organizzazione dell'Azienda USL Toscana Sud Est”;

VISTA altresì la Deliberazione del Direttore Generale n.876 del 22 luglio 2016 “Seconda Applicazione Regolamento Aziendale di Organizzazione. Nomina incarichi di Staff, amministrativi e tecnici “ con la quale sono stati conferiti gli incarichi dirigenziali delle strutture organizzative professionali e funzionali apicali secondo quanto indicato negli atti regolamentari di cui alle Deliberazioni Direttore Generale n. 872 e 873 del 22 luglio 2016.

RICHIAMATA la Deliberazione del Direttore Generale n. 1102 del 29 settembre 2016 di approvazione “Funzioni operative delle strutture di Staff, dei Dipartimenti Amministrativi e Tecnici”;

PREMESSO che l'art. 8 della Legge Regionale Toscana n. 28/2015, così come modificata ed integrata dalla Legge Regionale Toscana n. 84/2015, ha istituito l'Azienda USL Toscana Sud-Est mediante la fusione per unione delle Aziende del Servizio Sanitario Regionale, USL 7 Siena, USL 8 Arezzo e USL 9 Grosseto, con effetto dal 1° gennaio 2016;

PREMESSO che l'Azienda USL Toscana Sud Est derivante dalla predetta operazione di fusione per unione, succede a titolo universale, nei rapporti attivi e passivi delle predette aziende fuse;

VISTO il Decreto del Presidente della Giunta Regionale Toscana n. 35 del 8/03/2019 con il quale è stata disposta la nomina del Dr. Antonio D'Urso nell'incarico di Direttore Generale dell'Azienda USL Toscana Sud-Est;

RICHIAMATA la Deliberazione del Direttore Generale n. 1246 del 18/11/2019, “Determinazioni in merito alla UOC Gestioni Economiche e Finanziarie” ;

VISTO il Decreto Legislativo n. 502 del 30/12/1992 e la Legge RT n. 40 del 24/02/2005 e s.m.i., contenente il riordino delle norme per l'organizzazione del Servizio Sanitario Regionale, che dispone agli artt. 122 e 123, l'adozione, da parte del Direttore Generale, del Bilancio di esercizio;

VISTI:

- Il D. Lgs n. 118 del 23.06.2011 e successive modificazioni ed integrazioni, e il Decreto del Ministero della Salute di concerto con il Ministero dell'economia e delle Finanze con il quale viene approvata la casistica applicativa del D.Lgs 118/2011;
- Il Decreto del Ministero della Salute del 20/03/2013 di approvazione degli schemi di Bilancio;



- le circolari del Ministero della Salute di concerto con il Ministero dell'Economia e delle Finanze nn. 2496 del 25.01.2013 e 8036 del 25.03.2013 esplicative dei criteri da adottare per il calcolo degli ammortamenti e delle sterilizzazioni;

VISTA la Delibera di Giunta Regionale Toscana n. 1343/2004 contenente i principi contabili della Regione Toscana integrati dalla Casistica, aggiornata da ultimo con Decreto del Dirigente competente della Direzione Generale Diritti di Cittadinanza e Coesione Sociale della Regione Toscana n. 6068 del 17.04.2019

PRESO ATTO che con delibera del Direttore Generale n. 237 del 05.03.2018 sono stati adottati il Bilancio Preventivo Economico Annuale per l'anno 2018 e il Bilancio Preventivo Pluriennale per gli anni 2018/2020 approvati dalla Giunta Regione Toscana con Delibera n. 575 del 29/05/2018;

VISTA la Delibera della Giunta Regione Toscana n. 928 del 15/7/2019 con la quale la Regione Toscana ha deliberato l'assegnazione conclusiva, alle Aziende Sanitarie, delle risorse finanziarie provenienti dal Fondo Sanitario Nazionale e di ulteriori risorse extra.fondo sanitario, ai fini della chiusura dei bilanci di esercizio 2018;

VISTI gli elaborati del Bilancio di esercizio 2018, costituiti da:

- all. 1 - Stato Patrimoniale
- all. 2 - Conto Economico
- all. 3 - Rendiconto Finanziario
- all. 4 - Nota Integrativa
- all. 5 - Prospetto SIOPE e disponibilità liquide (DM 23/12/2009)
- all. 6 - Prospetto dei Flussi di Cassa
- all. 7 - Attestazione dei tempi di pagamento
- all. 8 - Prospetto attività sociali
- all. 9 Relazione sulla gestione del Direttore Generale

allegati alla presente deliberazione quale sua parte integrante e sostanziale;

RILEVATO che la ASL Toscana Sud Est, chiude il Bilancio di Esercizio 2018 con una perdita di € 5.988.478 e che la stessa troverà copertura, così come espressamente riportato nella Delibera GRT 928/2019, con risorse aggiuntive a ripiano perdita stanziata nel bilancio regionale preventivo 2019;

ATTESTATA la regolarità formale e sostanziale della presente proposta;

PROPONE AL DIRETTORE GENERALE

Per quanto espresso in premessa, che qui si intende integralmente riportato:

DI ADOTTARE il Bilancio di Bilancio di Esercizio 2018 dell'Azienda Toscana Sud Est, composto dai seguenti allegati che ne formano parte integrante e sostanziale:

- all. 1 - Stato Patrimoniale
- all. 2 - Conto Economico



-
- all. 3 - Rendiconto Finanziario
 - all. 4 - Nota Integrativa
 - all. 5 - Prospetto SIOPE e disponibilità liquide (DM 23/12/2009)
 - all. 6 - Prospetto dei Flussi di Cassa
 - all. 7 - Attestazione dei tempi di pagamento
 - all. 8 - Prospetto attività sociali
 - all. 9 Relazione sulla gestione del Direttore Generale.

DI STABILIRE che, ai sensi dell'art. 6 della L. 241/90 e s.m.i., il Responsabile del Procedimento è la D.ssa Del Riccio Alessandra, Responsabile dell'Ufficio Gestione di Bilancio;

Il Responsabile dell'UOC Gestioni Economiche e Finanziarie

D.ssa Carmela Di Luigi

IL DIRETTORE GENERALE

VISTO il decreto legislativo 30 dicembre 1992, n. 502 "Riordino della disciplina in materia sanitaria a norma dell'articolo 1 della legge 23 febbraio 1982 n. 421" ed in particolare gli articoli 3 e 3-bis che disciplinano la nomina dei Direttori Generali delle Aziende Usl, delle Aziende ospedaliere e degli Enti del SSR;

VISTA la legge regionale 24 febbraio 2005, n. 40 "Disciplina del servizio sanitario regionale" ed in particolare l'articolo 37 che disciplina la nomina ed il rapporto di lavoro del Direttore Generale delle Aziende unità sanitarie locali e delle Aziende ospedaliero-universitarie;

VISTA la Legge Regionale Toscana 28 dicembre 2015, n. 84 "Riordino dell'assetto istituzionale e organizzativo del sistema sanitario regionale. Modifiche alla l.r. 40/2005", che introduce modifiche ed integrazioni alla Legge Regionale Toscana n. 40/2005, ed in particolare:

- l'art. 83, comma 2 e 3, secondo cui "Le aziende USL 1 di Massa e Carrara, USL 2 di Lucca, USL 3 di Pistoia, USL 4 di Prato, USL 5 di Pisa, USL 6 di Livorno, USL 7 di Siena, USL 8 di Arezzo, USL 9 di Grosseto, USL 10 di Firenze, USL 11 di Empoli, USL 12 di Viareggio sono soppresse alla data del 31 dicembre 2015. Le aziende unità sanitarie locali di nuova istituzione, tra cui l'Azienda USL Toscana Sud Est, a decorrere dal 1 gennaio 2016, subentrano con successione a titolo universale in tutti i rapporti giuridici attivi e passivi delle aziende unità sanitarie locali soppresse, comprese nell'ambito territoriale di competenza";

VISTO il Decreto del Presidente della Giunta Regionale n. 35 del 8/03/2019 con il quale è stata disposta la nomina del Dr. Antonio D'Urso nell'incarico di Direttore Generale dell'Azienda USL Toscana Sud-Est;

LETTA E VALUTATA la sopra esposta proposta di deliberazione presentata dal Responsabile dell'UOC Gestioni Economiche e Finanziarie, avente ad oggetto "Adozione del Bilancio di Esercizio 2018 dell'Azienda USL Toscana Sud Est";



PRESO ATTO dell'attestazione della legittimità, nonché della regolarità formale e sostanziale, espressa dal Dirigente che propone il presente atto;

VISTO il parere favorevole del Direttore Amministrativo, del Direttore Sanitario, e del Direttore dei Servizi Sociali;

DELIBERA

per quanto sopra premesso, da intendersi qui integralmente trascritto e riportato:

1. **DI FAR PROPRIA** la proposta sopra esposta e di approvarla integralmente nei termini indicati e pertanto:

DI ADOTTARE il Bilancio di Bilancio di Esercizio 2018 dell'Azienda Toscana Sud Est, composto dai seguenti allegati che ne formano parte integrante e sostanziale:

- all. 1 - Stato Patrimoniale
- all. 2 - Conto Economico
- all. 3 - Rendiconto Finanziario
- all. 4 - Nota Integrativa
- all. 5 - Prospetto SIOPE e disponibilità liquide (DM 23/12/2009)
- all. 6 - Prospetto dei Flussi di Cassa
- all. 7 - Attestazione dei tempi di pagamento
- all. 8 - Prospetto attività sociali
- all. 9 - Relazione sulla gestione del Direttore Generale.

DI DARE ATTO che ai sensi dell'art. 6 della L. 241/90 e s.m.i., il Responsabile del Procedimento è la D.ssa Del Riccio Alessandra, Responsabile dell'Ufficio Gestione di Bilancio;

2. **DI INCARICARE** la U.O. Affari Generali:

- di provvedere alla pubblicazione all'Albo on line, ai sensi dell'art. 32, comma 1, della legge n. 69/2009, consultabile sul sito WEB istituzionale;
- di trasmettere il presente atto, contestualmente alla sua pubblicazione, al Collegio Sindacale, ai sensi dell'art. 42, comma 2, Legge regionale 24 febbraio 2005, n. 40 e s.m.i..

Il Direttore Generale
(Dr. Antonio D'Urso)





BILANCIO D'ESERCIZIO

2018



*Bilancio d'esercizio 2018
Azienda USL Toscana Sud Est*

Allegato 1) Stato Patrimoniale

Bilancio d'esercizio 2018 – Azienda USL Toscana Sud Est

STATO PATRIMONIALE ATTIVO											
<i>SCHEMA DI BILANCIO Decreto Interministeriale 20 marzo 2013</i>									31/12/2018	31/12/2017	Δ
A) IMMOBILIZZAZIONI											
I	Immobilizzazioni immateriali								8.303.204	8.190.418	112.786
	1)	Costi d'impianto e di ampliamento									
	2)	Costi di ricerca e sviluppo									
	3)	Diritti di brevetto e di utilizzazione delle opere dell'ingegno							2.340.217	2.199.226	140.991
	4)	Immobilizzazioni immateriali in corso e acconti							187.979	27.673	160.306
	5)	Altre immobilizzazioni immateriali							5.775.008	5.963.519	- 188.511
II	Immobilizzazioni materiali								457.232.420	470.279.379	- 13.046.959
	1)	Terreni							11.389.862	11.389.862	-
	a)	Terreni disponibili							5.476.372	5.476.372	-
	b)	Terreni indisponibili							5.913.490	5.913.490	-
	2)	Fabbricati							368.913.390	389.679.020	- 20.765.630
	a)	Fabbricati non strumentali (disponibili)							32.559.172	37.308.860	- 4.749.688
	b)	Fabbricati strumentali (indisponibili)							336.354.218	352.370.160	- 16.015.942
	3)	Impianti e macchinari							16.491.825	16.734.375	- 242.550
	4)	Attrezzature sanitarie e scientifiche							12.886.678	11.280.044	1.606.634
	5)	Mobili e arredi							3.437.424	1.937.454	1.499.970
	6)	Automezzi							760.083	731.042	29.041
	7)	Oggetti d'arte									
	8)	Altre immobilizzazioni materiali							1	292	- 291
	9)	Immobilizzazioni materiali in corso e acconti							43.353.157	38.527.290	4.825.867
III	Immobilizzazioni finanziarie								1.971.632	1.949.882	21.750
	1)	Crediti finanziari							173.528	173.992	- 464
	a)	Crediti finanziari v/Stato									
	b)	Crediti finanziari v/Regione									
	c)	Crediti finanziari v/partecipate									
	d)	Crediti finanziari v/altri							173.528	173.992	- 464
	2)	Titoli							1.798.104	1.775.890	22.214
	a)	Partecipazioni							1.794.723	1.772.509	22.214
	b)	Altri titoli							3.381	3.381	-
Totale A)									467.507.256	480.419.679	- 12.912.423
B) ATTIVO CIRCOLANTE											
I	Rimanenze								25.941.428	22.724.262	3.217.166
	1)	Rimanenze beni sanitari							25.752.925	22.515.300	3.237.625
	2)	Rimanenze beni non sanitari							188.503	208.962	- 20.459
	3)	Acconti per acquisti beni sanitari									
	4)	Acconti per acquisti beni non sanitari									
	Crediti (con separata indicazione, per ciascuna voce, degli importi esigibili oltre l'esercizio successivo)										
						Entro 12 mesi	Oltre 12 mesi		631.801.728	660.720.013	- 28.918.285
II	1) Crediti v/Stato								473.653	689.083	- 215.430
	a)	Crediti v/Stato - parte corrente							318.867	526.542	- 207.675
		1)	Crediti v/Stato per spesa corrente e acconti								
		2)	Crediti v/Stato - altro			318.867			318.867	526.542	- 207.675
	b)	Crediti v/Stato - investimenti									
	c)	Crediti v/Stato - per ricerca									
		1)	Crediti v/Ministero della Salute per ricerca corrente								
		2)	Crediti v/Ministero della Salute per ricerca finalizzata								
		3)	Crediti v/Stato per ricerca - altre Amministrazioni centrali								
		4)	Crediti v/Stato - investimenti per ricerca								
	d)	Crediti v/prefetture				977	153.809		154.786	162.541	- 7.755
	2)	Crediti v/Regione o Provincia Autonoma							599.874.277	620.324.291	- 20.450.014
	a)	Crediti v/Regione o Provincia Autonoma - parte corrente				569.555.107			569.555.107	576.090.029	- 6.534.922
		1)	Crediti v/Regione o Provincia Autonoma per spesa corrente						569.555.107	576.090.029	- 6.534.922
		a)	Crediti v/Regione o Provincia Autonoma per finanziamento sanitario ordinario corrente						528.532.395	518.806.290	9.726.105
		b)	Crediti v/Regione o Provincia Autonoma per finanziamento sanitario aggiuntivo corrente LEA						0	26.294.420	- 26.294.420
		c)	Crediti v/Regione o Provincia Autonoma per finanziamento sanitario aggiuntivo corrente extra LEA								
		d)	Crediti v/Regione o Provincia Autonoma per spesa corrente - altro						41.022.712	30.989.319	10.033.393
		2)	Crediti v/Regione o Provincia Autonoma per ricerca								-
	b)	Crediti v/Regione o Provincia Autonoma - patrimonio netto							30.319.170	44.234.262	- 13.915.092
		1)	Crediti v/Regione o Provincia Autonoma per finanziamento per investimenti				30.319.170		30.319.170	37.069.416	- 6.750.246
		2)	Crediti v/Regione o Provincia Autonoma per incremento fondo di dotazione								
		3)	Crediti v/Regione o Provincia Autonoma per ripiano perdite				0		0	7.164.846	- 7.164.846
		4)	Crediti v/Regione o Provincia Autonoma per ricostituzione risorse da investimenti esercizi precedenti								
	3)	Crediti v/Comuni				1.853.293	2.278.970		4.132.263	7.018.248	- 2.885.985
	4)	Crediti v/aziende sanitarie pubbliche e acconto quota FSR da distribuire							1.204.672	1.193.867	10.805
	a)	Crediti v/aziende sanitarie pubbliche della Regione				513.705			513.705	598.145	- 84.440
	b)	Crediti v/aziende sanitarie pubbliche fuori Regione				365.563	<u>325.404</u>		690.967	595.722	95.245

Bilancio d'esercizio 2018 – Azienda USL Toscana Sud Est

STATO PATRIMONIALE ATTIVO							
	5)	Crediti v/società partecipate e/o enti dipendenti della Regione	37.469		37.469	37.469	-
	6)	Crediti v/Erario	661.642	614.238	1.275.880	1.594.272	- 318.392
	7)	Crediti v/altri	14.757.659	10.045.855	24.803.514	29.862.783	- 5.059.269
III	Attività finanziarie che non costituiscono immobilizzazioni						-
	1)	Partecipazioni che non costituiscono immobilizzazioni					-
	2)	Altri titoli che non costituiscono immobilizzazioni					-
IV	Disponibilità liquide				26.741.415	1.059.689	25.681.726
	1)	Cassa			191.568	213.525	- 21.957
	2)	Istituto Tesoriere					-
	3)	Tesoreria Unica			25.992.799	486.505	25.506.294
	4)	Conto corrente postale			557.048	359.659	197.389
Totale B)					684.484.571	684.503.964	- 19.393
C) RATEI E RISCONTI ATTIVI							-
I	Ratei attivi						-
II	Risconti attivi				93.366	91.612	1.754
Totale C)					93.366	91.612	1.754
TOTALE ATTIVO (A+B+C)					1.152.085.193	1.165.015.255	- 12.930.062
D) CONTI D'ORDINE							
1)	Canoni di leasing ancora da pagare						
2)	Depositi cauzionali				515.585	877.552	- 361.967
3)	Beni in comodato				1.843.367	1.495.952	347.415
4)	Altri conti d'ordine				6.290.811	7.684.350	- 1.393.539
Totale D)					8.649.763	10.057.854	- 1.408.091

STATO PATRIMONIALE PASSIVO E PATRIMONIO NETTO					
<i>SCHEMA DI BILANCIO Decreto Interministeriale 20 marzo 2013</i>					
			31/12/2018	31/12/2017	Δ
A) PATRIMONIO NETTO					
I	Fondo di dotazione		30.633.735	34.708.429	- 4.074.694
II	Finanziamenti per investimenti		353.880.198	372.171.981	- 18.291.783
	1)	Finanziamenti per beni di prima dotazione	103.977.299	109.055.169	- 5.077.870
	2)	Finanziamenti da Stato per investimenti	2.339.391	2.463.163	- 123.772
		a) Finanziamenti da Stato ex art. 20 Legge 67/88			
		b) Finanziamenti da Stato per ricerca			
		c) Finanziamenti da Stato - altro	2.339.391	2.463.163	- 123.772
	3)	Finanziamenti da Regione per investimenti	227.523.470	240.331.654	- 12.808.184
	4)	Finanziamenti da altri sog. pubblici per investimenti	2.575.022	2.624.428	- 49.406
	5)	Fin.menti per invest. nti da rettifica contributi in c/esercizio	17.465.016	17.697.567	- 232.551
III	Riserve da donazioni e lasciti vincolati ad investimenti		7.282.204	7.523.127	- 240.923
IV	Altre riserve		216.963	1.114.827	- 897.864
V	Contributi per ripiano perdite		21.798.254	0	21.798.254
VI	Utili (perdite) portati a nuovo		-82.569.215	-89.718.339	7.149.124
VII	Utile (perdita) dell'esercizio		-5.988.478	7.149.123	- 13.137.601
Totale A)			325.253.661	332.949.148	- 7.695.487
B) FONDI PER RISCHI ED ONERI					
	1)	Fondi per imposte, anche differite	507.647	2.804.089	- 2.296.442
	2)	Fondi per rischi	6.603.193	6.466.483	136.710
	3)	Fondi da distribuire			-
	4)	Quota inutilizzata contributi di parte corrente vincolati	12.625.121	13.591.081	- 965.960
	5)	Altri fondi oneri	20.462.619	20.316.767	145.852
Totale B)			40.198.580	43.178.420	- 2.979.840
C) TRATTAMENTO FINE RAPPORTO					
	1)	Premi operosità	12.248.120	11.474.879	773.241
	2)	TFR personale dipendente			
Totale C			12.248.120	11.474.879	773.241
D) DEBITI (con separata indicazione, per ciascuna voce, degli importi esigibili oltre l'esercizio successivo)					
			Entro 12 mesi	Oltre 12 mesi	
	1)	Mutui passivi	12.865.025	108.787.506	121.652.531
	2)	Debiti v/Stato			59.183.415
	3)	Debiti v/Regione o Provincia Autonoma	295.979.153		62.469.116
	4)	Debiti v/Comuni	6.472.375		-
	5)	Debiti v/aziende sanitarie pubbliche			12.516.834
		a) Debiti v/aziende sanitarie pubbliche della Regione per spesa corrente e mobilità			2.723.923
		b) Debiti v/aziende sanitarie pubbliche della Regione per finanziamento sanitario aggiuntivo corrente LEA			1.058.430
		c) Debiti v/aziende sanitarie pubbliche della Regione per finanziamento sanitario aggiuntivo corrente extra LEA			
		d) Debiti v/aziende sanitarie pubbliche della Regione per altre prestazioni	14.058.983	14.058.983	1.102.826
		e) Debiti v/aziende sanitarie pubbliche della Regione per versamenti a patrimonio netto			
		f) Debiti v/aziende sanitarie pubbliche fuori Regione	659.699	659.699	- 44.396
	6)	Debiti v/società partecipate e/o enti dipendenti della Regione			-
	7)	Debiti v/fornitori	158.454.629	34.736.289	- 10.033.274
	8)	Debiti v/Istituto Tesoriere	578.984	578.984	- 62.976.284
	9)	Debiti tributari	40.206.551	40.206.551	- 961.221
	10)	Debiti v/altri finanziatori			-
	11)	Debiti v/istituti previdenziali, assistenziali e sicurezza sociale	27.733.349	3.632.290	- 635.673
	12)	Debiti v/altri	39.441.650	26.535.866	- 2.325.871
Totale D)			770.142.349	773.754.215	- 3.611.866
E) RATEI E RISCOINTI PASSIVI					
	1)	Ratei passivi			
	2)	Risconti passivi	4.242.483	3.658.593	583.890
Totale E)			4.242.483	3.658.593	583.890
TOTALE PASSIVO E PATRIMONIO NETTO (A+B+C+D+E)			1.152.085.193	1.165.015.255	- 12.930.062
F) CONTI D'ORDINE					
	1)	Canoni di leasing ancora da pagare			
	2)	Depositi cauzionali	515.585	877.552	- 361.967
	3)	Beni in comodato	1.843.367	1.495.952	347.415
	4)	Altri conti d'ordine	6.290.811	7.684.350	- 1.393.539
Totale F)			8.649.763	10.057.854	- 1.408.091



Bilancio d'esercizio 2018
Azienda USL Toscana Sud Est

Allegato 2) Conto Economico

CONTO ECONOMICO						
SCHEMA DI BILANCIO Decreto Interministeriale 20 marzo 2013				Anno 2018	Anno 2017	Δ
A) VALORE DELLA PRODUZIONE						
1)	Contributi in c/esercizio			1.468.265.988	1.465.718.651	2.547.337
	a)	Contributi in c/esercizio - da Regione o Provincia Autonoma per quota F.S. regionale		1.455.929.578	1.420.990.007	34.939.571
	b)	Contributi in c/esercizio - extra fondo		12.067.941	44.422.040	- 32.354.099
		1)	Contributi da Regione o Prov. Aut. (extra fondo) - vincolati	2.898.247	10.026.638	- 7.128.391
		2)	Contributi da Regione o Prov. Aut. (extra fondo) - Risorse aggiuntive da bilancio a titolo di copertura LEA	-	26.294.420	- 26.294.420
		3)	Contributi da Regione o Prov. Aut. (extra fondo) - Risorse aggiuntive da bilancio a titolo di copertura extra LEA			
		4)	Contributi da Regione o Prov. Aut. (extra fondo) - altro	1.180.589		1.180.589
		5)	Contributi da aziende sanitarie pubbliche (extra fondo)	66.136	138.250	- 72.114
		6)	Contributi da altri soggetti pubblici	7.922.969	7.962.732	- 39.763
	c)	Contributi in c/esercizio - per ricerca		-	-	-
		1)	da Ministero della Salute per ricerca corrente			
		2)	da Ministero della Salute per ricerca finalizzata			
		3)	da Regione e altri soggetti pubblici			
		4)	da privati			
	d)	Contributi in c/esercizio - da privati		268.469	306.604	- 38.135
2)	Rettifica contributi c/esercizio per destinazione ad investimenti			- 1.630.792	- 5.397.130	3.766.338
3)	Utilizzo fondi per quote inutilizzate contributi vincolati di esercizi precedenti			4.573.738	11.067.180	- 6.493.442
4)	Ricavi per prestazioni sanitarie e sociosanitarie a rilevanza sanitaria			140.144.890	134.240.645	5.904.245
	a)	Ricavi per prestazioni sanitarie e sociosanitarie - ad aziende sanitarie pubbliche		116.423.490	108.640.259	7.783.231
	b)	Ricavi per prestazioni sanitarie e sociosanitarie - intramoenia		17.757.728	17.979.189	- 221.461
	c)	Ricavi per prestazioni sanitarie e sociosanitarie - altro		5.963.672	7.621.197	- 1.657.525
5)	Concorsi, recuperi e rimborsi			34.480.555	23.668.946	10.811.609
6)	Compartecipazione alla spesa per prestazioni sanitarie (Ticket)			32.232.309	32.213.407	18.902
7)	Quota contributi in c/capitale imputata nell'esercizio			23.811.458	24.262.265	- 450.807
8)	Incrementi delle immobilizzazioni per lavori interni					
9)	Altri ricavi e proventi			5.074.524	5.753.299	- 678.775
Totale A)				1.706.952.670	1.691.527.263	15.425.407
B) COSTI DELLA PRODUZIONE						
1)	Acquisti di beni			235.840.701	224.715.215	11.125.486
	a)	Acquisti di beni sanitari		230.728.238	220.946.100	9.782.138
	b)	Acquisti di beni non sanitari		5.112.463	3.769.115	1.343.348
2)	Acquisti di servizi sanitari			789.034.785	772.254.233	16.780.552
	a)	Acquisti di servizi sanitari - Medicina di base		102.391.480	101.786.639	604.841
	b)	Acquisti di servizi sanitari - Farmaceutica		111.249.494	112.727.856	- 1.478.362
	c)	Acquisti di servizi sanitari per assistenza specialistica ambulatoriale		91.850.214	87.711.057	4.139.157
	d)	Acquisti di servizi sanitari per assistenza riabilitativa		9.276.233	9.188.956	87.277
	e)	Acquisti di servizi sanitari per assistenza integrativa		19.771.599	16.596.888	3.174.711
	f)	Acquisti di servizi sanitari per assistenza protesica		7.261.035	7.758.291	- 497.256
	g)	Acquisti di servizi sanitari per assistenza ospedaliera		265.880.671	256.732.608	9.148.063
	h)	Acquisti prestazioni di psichiatria residenziale e semiresidenziale		10.564.320	9.816.737	747.583
	i)	Acquisti prestazioni di distribuzione farmaci File F		39.270.493	45.389.763	- 6.119.270
	j)	Acquisti prestazioni termali in convenzione		4.108.804	4.474.448	- 365.644
	k)	Acquisti prestazioni di trasporto sanitario		29.890.178	27.333.104	2.557.074
	l)	Acquisti prestazioni socio-sanitarie a rilevanza sanitaria		64.077.184	62.424.323	1.652.861
	m)	Compartecipazione al personale per att. Libero-prof. (intramoenia)		12.814.785	12.706.525	108.260
	n)	Rimborsi Assegni e contributi sanitari		8.084.659	8.690.777	- 606.118
	o)	Consulenze, collaborazioni, interin., altre prest.ni di lavoro sanitarie e sociosanitarie		4.861.557	5.025.644	- 164.087
	p)	Altri servizi sanitari e sociosanitari a rilevanza sanitaria		7.682.079	3.890.617	3.791.462
	q)	Costi per differenziale Tariffe TUC				
3)	Acquisti di servizi non sanitari			103.644.264	98.314.481	5.329.783
	a)	Servizi non sanitari		101.004.059	96.005.734	4.998.325
	b)	Consulenze, collaborazioni, interinale, altre prestazioni di lavoro non sanitarie		1.748.404	1.464.605	283.799
	c)	Formazione		891.801	844.142	47.659
4)	Manutenzione e riparazione			29.692.084	28.074.921	1.617.163
5)	Godimento di beni di terzi			11.087.968	10.309.722	778.246
6)	Costi del personale			462.000.977	454.720.692	7.280.285
	a)	Personale dirigente medico		159.710.810	160.142.472	- 431.662
	b)	Personale dirigente ruolo sanitario non medico		13.103.350	12.398.084	705.266
	c)	Personale comparto ruolo sanitario		207.071.842	202.195.837	4.876.005
	d)	Personale dirigente altri ruoli		5.991.258	5.927.704	63.554
	e)	Personale comparto altri ruoli		76.123.717	74.056.595	2.067.122
7)	Oneri diversi di gestione			6.327.715	6.424.096	- 96.381
8)	Ammortamenti			34.150.737	33.111.545	1.039.192
	a)	Ammortamenti immobilizzazioni immateriali		1.466.281	1.356.134	110.147
	b)	Ammortamenti dei Fabbricati		22.993.923	22.463.423	530.500
	c)	Ammortamenti delle altre immobilizzazioni materiali		9.690.533	9.291.988	398.545
9)	Svalutazione delle immobilizzazioni e dei crediti			2.322.448	2.376.264	- 53.816
10)	Variazione delle rimanenze			- 3.217.164	- 1.731.615	- 1.485.549
	a)	Variazione delle rimanenze sanitarie		- 3.237.624	- 1.733.151	- 1.504.473
	b)	Variazione delle rimanenze non sanitarie		20.460	1.536	18.924

CONTO ECONOMICO					
11)	Accantonamenti		17.637.894	15.023.340	2.614.554
	a)	Accantonamenti per rischi	962.029	600.400	361.629
	b)	Accantonamenti per premio operosità	1.066.997	1.012.500	54.497
	c)	Accantonamenti per quote inutilizzate di contributi vincolati	3.690.962	3.459.817	231.145
	d)	Altri accantonamenti	11.917.906	9.950.623	1.967.283
	Totale B)		1.688.522.409	1.643.592.894	44.929.515
	DIFF. TRA VALORE E COSTI DELLA PRODUZIONE (A-B)		18.430.261	47.934.369	- 29.504.108
	C) PROVENTI E ONERI FINANZIARI				
1)		Interessi attivi ed altri proventi finanziari	2.107	938	1.169
2)		Interessi passivi ed altri oneri finanziari	- 2.816.596	- 2.285.931	- 530.665
	Totale C)		- 2.814.489	- 2.284.993	- 529.496
	D) RETTIFICHE DI VALORE DI ATTIVITA' FINANZIARIE				
1)		Rivalutazioni			
2)		Svalutazioni			
	Totale D)		-	-	-
	E) PROVENTI E ONERI STRAORDINARI				
1)		Proventi straordinari	-	-	-
	a)	Plusvalenze	256.704	15.713	240.991
	b)	Altri proventi straordinari	25.584.604	3.239.061	22.345.543
2)		Oneri straordinari			
	a)	Minusvalenze	- 95.099	- 30.583	- 64.516
	b)	Altri oneri straordinari	- 12.456.619	- 7.304.206	- 5.152.413
	Totale E)		13.289.590	- 4.080.015	17.369.605
	RISULTATO PRIMA DELLE IMPOSTE (A-B+C+D+E)		28.905.362	41.569.361	- 12.663.999
	Y) IMPOSTE SUL REDDITO DELL'ESERCIZIO				
1)	IRAP		- 33.836.982	- 33.070.030	- 766.952
	a)	IRAP relativa a personale dipendente	- 29.959.368	- 29.462.455	- 496.913
	b)	IRAP relativa a collaboratori e personale assimilato a lavoro dipendente	- 2.850.953	- 2.610.635	- 240.318
	c)	IRAP relativa ad attività di libera professione (intramoenia)	- 1.024.191	- 995.125	- 29.066
	d)	IRAP relativa ad attività commerciali	- 2.470	- 1.815	- 655
2)	IRES		- 1.056.858	- 1.350.208	293.350
3)		Accantonamento a fondo imposte (accertamenti, condoni, ecc.)			-
	Totale Y)		- 34.893.840	- 34.420.238	- 473.602
	UTILE DELL'ESERCIZIO		- 5.988.478	7.149.123	- 13.137.601



Bilancio d'esercizio 2018
Azienda USL Toscana Sud Est

Allegato 3) Rendiconto finanziario

Bilancio d'esercizio 2018 – Azienda USL Toscana Sud Est

SCHEMA DI RENDICONTO FINANZIARIO		ANNO 2018	ANNO 2017
OPERAZIONI DI GESTIONE REDDITUALE			
(+)	risultato di esercizio	-5.988.478	7.149.123
	- Voci che non hanno effetto sulla liquidità: costi e ricavi non monetari		
(+)	ammortamenti fabbricati	22.993.923	22.463.423
(+)	ammortamenti altre immobilizzazioni materiali	9.690.533	9.291.988
(+)	ammortamenti immobilizzazioni immateriali	1.466.281	1.356.134
	Ammortamenti	34.150.737	33.111.545
(-)	Utilizzo finanziamenti per investimenti	-23.912.025	-24.262.265
(-)	Utilizzo fondi riserva: investimenti, incentivi al personale, successioni e donaz., plusvalenze da reinvestire		
	utilizzo contributi in c/capitale e fondi riserva	-23.912.025	-24.262.265
(+)	accantonamenti SUMAI	1.066.997	1.012.500
(-)	pagamenti SUMAI	-293.756	-1.042.256
(+)	accantonamenti TFR		
(-)	pagamenti TFR		
	- Premio operosità medici SUMAI + TFR	773.241	-29.756
(+/-)	Rivalutazioni/svalutazioni di attività finanziarie		
(+)	accantonamenti a fondi svalutazioni	2.302.764	2.376.264
(-)	utilizzo fondi svalutazioni*	-282.960	-289.768
	- Fondi svalutazione di attività	2.019.804	2.086.496
(+)	accantonamenti a fondi per rischi e oneri	16.570.897	15.309.938
(-)	utilizzo fondi per rischi e oneri	-19.550.736	-13.188.647
	- Fondo per rischi ed oneri futuri	-2.979.839	2.121.291
	TOTALE Flusso di CCN della gestione corrente	4.063.440	20.176.434
(+)/(-)	<i>aumento/diminuzione debiti verso regione e provincia autonoma, esclusa la variazione relativa a debiti per acquisto di beni strumentali</i>	12.516.834	12.578.934
(+)/(-)	<i>aumento/diminuzione debiti verso comune</i>	-2.723.923	1.280.530
(+)/(-)	<i>aumento/diminuzione debiti verso aziende sanitarie pubbliche</i>	1.058.430	4.895.319
(+)/(-)	<i>aumento/diminuzione debiti verso arpa</i>		
(+)/(-)	<i>aumento/diminuzione debiti verso fornitori</i>	-10.472.550	-48.223.707
(+)/(-)	<i>aumento/diminuzione debiti tributari</i>	-961.221	-1.824.998
(+)/(-)	<i>aumento/diminuzione debiti verso istituti di previdenza</i>	-635.673	133.839
(+)/(-)	<i>aumento/diminuzione altri debiti</i>	-2.325.871	2.949.634
(+)/(-)	aumento/diminuzione debiti (escl forn di immob e C/C bancari e istituto tesoriere)	-3.543.974	-28.210.449
(+)/(-)	aumento/diminuzione ratei e risconti passivi	583.890	643.143
(+)/(-)	<i>diminuzione/aumento crediti parte corrente v/stato quote indistinte</i>	96.290	875.414
(+)/(-)	<i>diminuzione/aumento crediti parte corrente v/stato quote vincolate</i>		
(+)/(-)	<i>diminuzione/aumento crediti parte corrente v/Regione per gettito addizionali Irpef e Irap</i>		
(+)/(-)	<i>diminuzione/aumento crediti parte corrente v/Regione per partecipazioni regioni a statuto speciale</i>		
(+)/(-)	<i>diminuzione/aumento crediti parte corrente v/Regione - vincolate per partecipazioni regioni a statuto speciale</i>		
(+)/(-)	<i>diminuzione/aumento crediti parte corrente v/Regione -gettito fiscalità regionale</i>		
(+)/(-)	<i>diminuzione/aumento crediti parte corrente v/Regione - altri contributi extrafondo</i>		
(+)/(-)	<i>diminuzione/aumento crediti parte corrente v/Regione</i>	6.534.922	-7.314.825
(+)/(-)	<i>diminuzione/aumento crediti parte corrente v/Comune</i>	2.853.913	2.318.046
(+)/(-)	<i>diminuzione/aumento crediti parte corrente v/Asl-Ao</i>	-108.773	-188.477
(+)/(-)	<i>diminuzione/aumento crediti parte corrente v/ARPA</i>		
(+)/(-)	<i>diminuzione/aumento crediti parte corrente v/Erario</i>	318.392	11.254
(+)/(-)	<i>diminuzione/aumento crediti parte corrente v/Altri</i>	3.288.646	2.334.164
(+)/(-)	diminuzione/aumento di crediti	12.983.390	-1.964.424
(+)/(-)	<i>diminuzione/aumento del magazzino</i>	-3.217.166	-1.731.615
(+)/(-)	<i>diminuzione/aumento di acconti a fornitori per magazzino</i>		
(+)/(-)	diminuzione/aumento rimanenze	-3.217.166	-1.731.615
(+)/(-)	diminuzione/aumento ratei e risconti attivi	-1.754	-36.075

Bilancio d'esercizio 2018 – Azienda USL Toscana Sud Est

A - Totale operazioni di gestione reddituale		10.867.826	-11.122.986
ATTIVITÀ DI INVESTIMENTO			
(-)	Acquisto costi di impianto e di ampliamento		
(-)	Acquisto costi di ricerca e sviluppo		
(-)	Acquisto Diritti di brevetto e diritti di utilizzazione delle opere d'ingegno	-1.315.852	-318.807
(-)	Acquisto immobilizzazioni immateriali in corso	-160.306	455.444
(-)	Acquisto altre immobilizzazioni immateriali	-111.480	-266.131
(-)	Acquisto Immobilizzazioni Immateriali	-1.587.638	-129.494
(+)	Valore netto contabile costi di impianto e di ampliamento dismessi		
(+)	Valore netto contabile costi di ricerca e sviluppo dismessi		
(+)	Valore netto contabile Diritti di brevetto e diritti di utilizzazione delle opere d'ingegno dismessi	8.572	
(+)	Valore netto contabile immobilizzazioni immateriali in corso dismesse		
(+)	Valore netto contabile altre immobilizzazioni immateriali dismesse		
(+)	Valore netto contabile Immobilizzazioni Immateriali dismesse	8.572	0
(-)	Acquisto terreni	0	-65.000
(-)	Acquisto fabbricati	-2.228.294	-11.588.033
(-)	Acquisto impianti e macchinari	-3.985.517	-4.109.843
(-)	Acquisto attrezzature sanitarie e scientifiche	-6.109.189	-3.281.346
(-)	Acquisto mobili e arredi	-2.284.283	-260.765
(-)	Acquisto automezzi	-438.042	-198.925
(-)	Acquisto altri beni materiali		
(-)	Acquisto immobilizzazioni materiali in corso	-4.825.867	-10.524.386
(-)	Acquisto Immobilizzazioni Materiali	-19.871.192	-30.028.298
(+)	Valore netto contabile terreni dismessi		
(+)	Valore netto contabile fabbricati dismessi	0	908.052
(+)	Valore netto contabile impianti e macchinari dismessi	51.435	6.511
(+)	Valore netto contabile attrezzature sanitarie e scientifiche dismesse	182.050	34.723
(+)	Valore netto contabile mobili e arredi dismessi	208	2.234
(+)	Valore netto contabile automezzi dismessi		
(+)	Valore netto contabile altri beni materiali dismessi		
(+)	Valore netto contabile Immobilizzazioni Materiali dismesse	233.693	951.520
(-)	Acquisto crediti finanziari	0	-809
(-)	Acquisto titoli	-30.209	
(-)	Acquisto Immobilizzazioni Finanziarie	-30.209	-809
(+)	Valore netto contabile crediti finanziari dismessi	464	
(+)	Valore netto contabile titoli dismessi	7.995	23.042
(+)	Valore netto contabile Immobilizzazioni Finanziarie dismesse	8.459	23.042
(+/-)	Aumento/Diminuzione debiti v/fornitori di immobilizzazioni	439.276	8.203.349
B - Totale attività di investimento		-20.799.039	-20.980.690
ATTIVITÀ DI FINANZIAMENTO			
(+)/(-)	diminuzione/aumento crediti vs Stato (finanziamenti per investimenti)		
(+)/(-)	diminuzione/aumento crediti vs Regione (finanziamenti per investimenti)	6.750.246	23.645.039
(+)/(-)	diminuzione/aumento crediti vs Regione (aumento fondo di dotazione)		
(+)/(-)	diminuzione/aumento crediti vs Regione (ripiano perdite)	7.164.846	-7.164.846
(+)/(-)	diminuzione/aumento crediti vs Regione (copertura debiti al 31.12.2005)		
(+)	aumento fondo di dotazione		
(+)	aumento contributi in c/capitale da regione e da altri	5.379.319	8.645.739
(+)/(-)	altri aumenti/diminuzioni al patrimonio netto*	16.825.696	7.164.844
(+)/(-)	aumenti/diminuzioni nette contabili al patrimonio netto	22.205.015	15.810.583
(+)/(-)	aumento/diminuzione debiti C/C bancari e istituto tesoriere*	-62.976.284	-27.616.424
(+)	assunzione nuovi mutui*	68.800.000	31.785.000
(-)	mutui quota capitale rimborsata	-6.330.884	-4.182.765
C - Totale attività di finanziamento		35.612.939	32.276.587

Bilancio d'esercizio 2018 – Azienda USL Toscana Sud Est

FLUSSO DI CASSA COMPLESSIVO (A+B+C)		25.681.726	172.911
Delta liquidità tra inizio e fine esercizio (al netto dei conti bancari passivi)		25.681.726	172.911
Squadratura tra il valore delle disponibilità liquide nello SP e il valore del flusso di cassa complessivo		0	0

Redatto secondo lo schema D. Lgs. 118/2011

In questa sezione si da' conto, attraverso l'analisi del rendiconto finanziario, di come l'Azienda ha ottenuto e impiegato le risorse finanziarie disponibili.

L'analisi dei flussi finanziari ha l'obiettivo di evidenziare i movimenti in entrata e in uscita intervenuti nelle risorse finanziarie aziendali, in modo da chiarirne la variazione intervenuta nel periodo considerato.

Le risorse finanziarie alle quali si fa riferimento possono essere così sintetizzate:

- +/- la liquidità generata (od assorbita) dalla gestione corrente;
- +/- la liquidità generata dalle operazioni di gestione reddituale (aumento e diminuzione dei Crediti e Debiti connessi alla gestione corrente);
- +/- gli effetti finanziari generati dall'attività di investimento;
- +/- gli effetti finanziari generati dai finanziamenti destinati agli investimenti e le variazioni del conto corrente bancario di Tesoreria.

Il flusso generato dalla gestione viene sommato alla disponibilità liquida iniziale che deve determinare la disponibilità liquida al 31/12/2018.

Le disponibilità liquide finali ammontano complessivamente a € 26.741.415.

Il rendiconto finanziario esprime quindi la dinamica finanziaria dell'azienda.

Il flusso complessivo 2018 è stato determinato dalle seguenti componenti:

	2018
Flusso CCN generato dalla gestione corrente	4.063.440
Flusso generato dalla variazione dei crediti e dei debiti	10.867.826
Flusso generato dalle attività di investimento	-20.799.039
Flusso generato dalle attività di finanziamento	35.612.939
Delta liquidità tra fine ed inizio esercizio	25.681.726

La gestione corrente ha determinato una variazione positiva pari a € 4.063.440. Per gestione corrente si intendono gli effetti generati dai costi e ricavi dell'esercizio depurati dalle movimentazioni che non producono effetti finanziari (ad es. ammortamenti).

Le variazioni dei **crediti e debiti connessi alla gestione corrente** si è caratterizzata per:

- una diminuzione dei crediti per una variazione complessiva di € 12.983.390 che per € 6.534.922 è riconducibile alla diminuzione dei crediti nei confronti della Regione in particolare per il decremento della mobilità attiva extraregionale e nei confronti dei Comuni per € 2.853.913 per la riscossione di somme importanti riguardanti la gestione sociale; infine per € 3.288.646 ha inciso la riduzione dei crediti verso altri dovuta, per la maggior parte, alla riscossione dei crediti verso la Società della Salute Grossetana

- una diminuzione dei debiti per una variazione complessiva pari a € 3.543.974 , dato soprattutto da:

- o incremento di debiti verso la Regione Toscana per 12,5 Mln di Euro ,
- o riduzione generalizzata dei debiti verso fornitori per 10,4 Mln di Euro e riduzione di debiti nei confronti dei Comuni e di altri per complessivi 5 Mln di Euro
- o riduzione per debiti tributari e previdenziali per 1,5 Mln di Euro.

Le **attività di investimento** hanno generato una variazione finanziaria negativa di 20,8 Mln di Euro determinata in modo particolare dall'incremento delle uscite finanziarie connesse ai lavori per la costruzione del nuovo P.O della

Misericordia e all'acquisto di attrezzature sanitarie, nonché alle manutenzioni straordinarie sui fabbricati indisponibili.

Gli effetti generati dalle **attività di finanziamento** sono state complessivamente di 35,6 Mln di Euro generati da:

	2018	2017
Flussi connessi alle variazioni nei finanziamenti relativi agli investimenti (Mutui)	62.469.116	27.602.235
Erogazioni regionali per perdite pregresse	7.164.846	-7.164.846
Finanziamenti regionali per investimenti	6.750.246	23.645.039
Variazione nell'esposizione debitoria verso l'Istituto Cassiere	-62.976.284	-27.616.424
Altre variazioni del patrimonio netto	22.205.015	15.810.583

Nella tabella seguente si evidenzia il debito per anticipazione di tesoreria dell'ultimo triennio:

	2018	2017	2016
Debiti verso Istituto tesoriere per anticipazione	578.984	63.555.268	91.171.692



*Bilancio d'esercizio 2018
Azienda USL Toscana Sud Est*

Allegato 4) Nota integrativa

NOTA INTEGRATIVA

1. Premessa.....	24
2. Criteri generali di formazione del bilancio di esercizio.....	25
1. Criteri di valutazione adottati per la redazione del bilancio di esercizio.....	26
2. Dati relativi al personale.....	30
3. Immobilizzazioni materiali e immateriali.....	33
4. Rimanenze.....	43
5. Crediti.....	44
6. Attività finanziarie che non costituiscono immobilizzazioni.....	56
7. Disponibilità liquide.....	58
8. Ratei e risconti attivi.....	59
9. Patrimonio netto.....	60
10. Fondi per rischi e oneri.....	69
11. Trattamento di fine rapporto.....	105
12. Debiti.....	106
13. Ratei e risconti passivi.....	111
14. Conti d'ordine.....	112
15. Contributi in conto esercizio.....	113
16. Proventi e ricavi diversi.....	120
17. Acquisti di beni.....	123
18. Acquisti di servizi.....	125
19. Costi del personale.....	135
20. Oneri diversi di gestione.....	140
21. Accantonamenti.....	141
22. Proventi e oneri finanziari.....	142
23. Rettifiche di valore di attività finanziarie.....	143
24. Proventi e oneri straordinari.....	144
25. Imposte e tasse sul reddito.....	147

1. PREMESSA

Con Legge Regione Toscana n°28 del 16/03/2015 si è avviato il riordino delle 12 Aziende USL presenti sul territorio regionale al fine di consentire il successivo accorpamento delle stesse in sole 3 Aziende USL con bacino di riferimento corrispondente alle 3 aree vaste. La successiva Legge Regionale Toscana n° 84 del 28/12/2015 ha quindi disposto l'istituzione delle 3 Aziende Sanitarie Toscana Nord-Ovest, Toscana Centro e Toscana Sud-Est, a far data dal 01/01/2016, e la contestuale soppressione delle 12 preesistenti.

Il nuovo assetto del Servizio Sanitario della Regione Toscana è stato disposto al fine di promuovere la semplificazione del sistema, la riduzione dei livelli apicali, l'uniformità e l'omogeneità organizzativa in contesti più ampi rispetto ai precedenti. Inoltre è stata favorita la sinergia tra Aziende ospedaliero-universitarie (AOU) e le Aziende unità sanitarie locali (AUSL) attraverso la programmazione integrata, la valorizzazione del territorio, la realizzazione di economie di scala sui diversi processi, l'integrazione della rete ospedaliera su contesti più ampi ed una diffusione omogenea delle migliori pratiche all'interno del sistema, nonché un ulteriore contenimento della spesa.

Infine, con Delibera di Giunta Regionale Toscana n° 1339 del 29/12/2015 sono state individuate le sedi delle 3 nuove Aziende USL ed i relativi ambiti territoriali (per l'Azienda USL Toscana Sud Est la sede legale ed amministrativa è Via Curtatone n° 54 – Arezzo).

2. CRITERI GENERALI DI FORMAZIONE DEL BILANCIO DI ESERCIZIO

Il bilancio di esercizio è costituito dallo stato patrimoniale, dal conto economico, dal rendiconto finanziario e dalla presente nota integrativa, ed è corredato dalla relazione sulla gestione. Esso è stato predisposto secondo le disposizioni del D. Lgs. 118/2011, quindi facendo riferimento al Codice Civile e ai Principi Contabili Nazionali (OIC) fatto salvo quanto difformemente previsto dallo stesso D. Lgs. 118/2011 e s.m.i., nonché dai successivi decreti ministeriali di attuazione.

Il presente Bilancio è corredato inoltre della seguente documentazione:

- ✓ Prospetto SIOPE;
- ✓ Prospetto Flussi di cassa;
- ✓ Attestazione tempi di pagamento;
- ✓ Prospetto attività Sociali.

Il Bilancio di esercizio è stato inoltre predisposto tenendo conto dei:

- Principi contabili della Regione Toscana adottati con deliberazione G.R.T. n. 1343 del 20/12/2004 e integrati dalla Casistica da ultimo aggiornata con Decreto del Dirigente competente della Direzione Generale Diritti di Cittadinanza e Coesione Sociale della Regione Toscana. n. 14369 del 17/09/2018 e Decreto RT 6068/2019;
- Circolari del Ministero della Salute di concerto con il Ministero dell'Economia e delle Finanze nn. 2496 del 25.01.2013 e 8036 del 25.03.2013 esplicative dei criteri da adottare per il calcolo degli ammortamenti e delle sterilizzazioni;
- Decreto del Ministero della Salute di concerto con il Ministero dell'Economia e delle Finanze 17/09/2012 con il quale viene approvata la casistica applicativa del D.l.vo 118/2011;
- Decreto Ministero della Salute del 20 marzo 2013 di approvazione degli schemi di Bilancio.

La presente nota integrativa, in particolare, contiene tutte le informazioni richieste dal D. Lgs. 118/2011 e s.m.i., nonché dai successivi decreti ministeriali di attuazione. Fornisce inoltre tutte le informazioni supplementari, anche se non specificamente richieste da disposizioni di legge, ritenute necessarie a dare una rappresentazione veritiera e corretta dei fatti aziendali e in ottemperanza al postulato della chiarezza del bilancio.

Ai sensi dell'art. 2423 del Codice Civile, si è proceduto ad integrare l'informativa alla posta delle immobilizzazioni come meglio specificato nella nota IMM14, RP01 etc.

Lo Stato Patrimoniale, il Conto economico, il Rendiconto finanziario, e la Nota integrativa sono espressi in unità di Euro. L'arrotondamento è stato eseguito all'unità inferiore per decimali inferiori a 0,5 Euro e all'unità superiore per decimali pari o superiori a 0,5 Euro.

Eventuali deroghe all'applicazione di disposizioni di legge:

GEN01 –	Non si sono verificati casi eccezionali che impongano di derogare alle disposizioni di legge.
----------------	---

Eventuali deroghe al principio di continuità di applicazione dei criteri di valutazione:

GEN02 –	I criteri utilizzati nella formazione del bilancio non si discostano dai medesimi utilizzati per la formazione del bilancio del precedente esercizio, in particolare nelle valutazioni e nella continuità dei medesimi principi.
GEN03 –	Non ci sono casi di NON comparabilità delle voci di bilancio rispetto agli esercizi precedenti

Altre informazioni di carattere generale

a) relative alla conversione dei valori

GEN04 –	Nel corso dell'esercizio non sono state effettuate conversioni di voci di bilancio espresse all'origine in moneta diversa dall'Euro.
----------------	--

Fatti di rilievo avvenuti dopo la chiusura dell'esercizio

In data 15/07/2019 con DGRT 928 la Regione Toscana ha deliberato l'Assegnazione conclusiva, alle Aziende Sanitarie, delle risorse finanziarie provenienti dal Fondo Sanitario Nazionale e di ulteriori risorse extra-fondo sanitario, ai fini della chiusura dei bilanci di esercizio 2018. Si rileva inoltre che altri eventi accorsi in data successiva alla data di riferimento del bilancio non hanno richiesto rettifiche o annotazioni integrative al bilancio d'esercizio in quanto non hanno inciso significativamente l'attuale situazione patrimoniale, finanziaria e il risultato economico d'esercizio dell'azienda. Per ulteriori informazioni afferenti ulteriori fatti di rilievo avvenuti dopo la chiusura dell'esercizio si rimanda a quanto descritto nella relazione del Direttore Generale a corredo del presente bilancio.

1. CRITERI DI VALUTAZIONE ADOTTATI PER LA REDAZIONE DEL BILANCIO DI ESERCIZIO

Il bilancio di esercizio è lo strumento di informazione patrimoniale, finanziaria ed economica dell'azienda sanitaria. Perché possa svolgere tale funzione, il bilancio è stato redatto con chiarezza, così da rappresentare in modo veritiero e corretto la situazione patrimoniale e finanziaria dell'azienda e il risultato economico dell'esercizio.

Le caratteristiche sopra menzionate sono state assicurate, laddove necessario, dall'inserimento di informazioni complementari. Se vi è stata deroga alle disposizioni di legge, essa è stata motivata e ne sono stati esplicitati gli effetti sulla situazione patrimoniale, finanziaria ed economica dell'azienda nella presente nota integrativa.

La valutazione delle voci di bilancio è stata fatta ispirandosi ai principi di prudenza e competenza, tenendo conto della funzione economica dell'elemento attivo e passivo considerato e nella prospettiva della continuazione dell'attività.

L'applicazione del principio di prudenza ha comportato la valutazione individuale degli elementi componenti le singole poste o voci delle attività o passività, per evitare compensi tra perdite che dovevano essere riconosciute e utili da non riconoscere in quanto non realizzati.

In ottemperanza al principio di competenza, l'effetto delle operazioni e degli altri eventi è stato rilevato contabilmente e attribuito all'esercizio al quale tali operazioni ed eventi si riferiscono, e non a quello in cui si concretizzano i relativi movimenti di numerario (incassi e pagamenti).

Nella valutazione delle poste di Bilancio sono state seguite, in quanto compatibili con le disposizioni ricevute dalle competenti strutture regionali, le indicazioni contenute nei principi contabili per le aziende sanitarie di cui alla DGRT n. 1343/2004 e le relative disposizioni di attuazione, approvazione ed integrazioni successive in materia; da ultimo il Decreto RT n. 14369 del 17/09/2018 di approvazione della casistica, come integrato dal Decreto RT 6068 del 17/04/2019.

I criteri di valutazione adottati sono sintetizzati nella tabella che segue.

Posta di bilancio	Criterio di valutazione
Immobilizzazioni immateriali	<p>Sono iscritte al costo di acquisto o di produzione, inclusi i costi accessori e l'IVA in quanto non detraibile. Sono esposte in bilancio al netto degli ammortamenti effettuati nel corso degli esercizi.</p> <p>Qualora afferenti l'attività commerciale, i costi di acquisto o di produzione sono registrati al netto di IVA.</p> <p>Le aliquote di ammortamento sono quelle fissate dal D.Lgs. 118/2011 e s.m.i., nonché dai successivi decreti ministeriali di attuazione.</p> <p>L'iscrizione tra le immobilizzazioni dei costi di impianto e di ampliamento, di ricerca e sviluppo avviene con il consenso del collegio sindacale.</p> <p>I costi sostenuti per le migliorie su beni di terzi (effettuate sia su beni materiali che immateriali) sono iscritte nella voce "Altre Immobilizzazioni immateriali e vengono così ammortizzate:</p> <p>a) migliorie su beni di terzi utilizzati dalla ASL per attività territoriali: in assenza di accordi che stabiliscano la durata dell'utilizzo delle strutture, per le stesse sono state utilizzate le aliquote di ammortamento delle equivalenti strutture in proprietà;</p> <p>b) migliorie su beni di terzi utilizzati dalla ASL per attività territoriali: con accordi che ne prevedono la durata. L'aliquota è determinata dal numero di anni di possesso del bene.</p>
Immobilizzazioni materiali	<p>Sono iscritte al costo di acquisto o di produzione, inclusi i costi accessori e l'IVA in quanto non detraibile. Sono esposte in bilancio al netto dei relativi fondi di ammortamento.</p> <p>Qualora afferenti l'attività commerciale, i costi di acquisto o di produzione sono registrati al netto di IVA.</p> <p>Le aliquote di ammortamento sono quelle fissate dal D.Lgs. 118/2011 e s.m.i., nonché dai successivi decreti ministeriali di attuazione.</p> <p>Per i cespiti acquistati nell'anno, ci si è avvalsi della facoltà di dimezzare forfettariamente l'aliquota normale di ammortamento.</p> <p>Per i cespiti di valore inferiore a € 516.46, ci si è avvalsi della facoltà di ammortizzare integralmente il bene nell'esercizio in cui il bene è divenuto disponibile e pronto per l'uso.</p> <p>I fabbricati di primo conferimento (da parte della Regione Toscana) sono stati valutati al valore catastale ai fini ICI (valore catastale aumentato del 5%).</p> <p>I fabbricati ricevuti a titolo gratuito, dalla regione o da altri soggetti pubblici e privati, successivamente alla costituzione dell'azienda, sono stati iscritti sulla base del valore catastale ai fini ICI (valore catastale aumentato del 5%).</p> <p>Le manutenzioni straordinarie relative alle immobilizzazioni sono state portate ad incremento dei relativi cespiti, mentre le spese di manutenzione e riparazione ordinaria relative alle immobilizzazioni sono state imputate direttamente al conto economico.</p> <p>I costi di manutenzione e riparazione che non rivestono carattere incrementativo del valore e/o della funzionalità dei beni sono addebitati al conto economico dell'esercizio in cui sono sostenuti. Le spese di manutenzione e riparazione aventi natura</p>

	<p>incrementativa sono imputate all'attivo patrimoniale e, successivamente, ammortizzate.</p> <p>Nella voce "immobilizzazioni in corso ed acconti" sono iscritti i beni in corso di realizzazione in base allo stato di avanzamento lavori. Su tali poste l'ammortamento e l'eventuale sterilizzazione decorre solo al momento in cui il bene entra nel processo produttivo dell'Azienda.</p> <p>In tale voce sono compresi anche gli anticipi corrisposti ai fornitori per l'acquisizione delle immobilizzazioni materiali.</p> <p>Le immobilizzazioni che, alla fine dell'esercizio, presentano un valore durevolmente inferiore rispetto al residuo costo da ammortizzare vengono iscritte a tale minor valore. Questo non viene mantenuto se negli esercizi successivi vengono meno le ragioni della svalutazione effettuata.</p> <p>Le immobilizzazioni materiali detenute in base a contratti di leasing finanziario vengono contabilizzate secondo quanto previsto dalla vigente normativa italiana, la quale prevede l'addebito a conto economico per competenza dei canoni, l'indicazione dell'impegno per canoni a scadere nei conti d'ordine e l'inserimento del cespite tra le immobilizzazioni solo all'atto del riscatto.</p>
Titoli	Sono iscritti al minor valore tra il prezzo d'acquisto e quanto è possibile realizzare sulla base dell'andamento del mercato.
Partecipazioni	Sono iscritte al costo di acquisto o di sottoscrizione, eventualmente rettificato per riflettere perdite permanenti di valore. Tale minor valore non verrà mantenuto negli esercizi successivi qualora vengano meno le ragioni della svalutazione effettuata.
Rimanenze	Sono iscritte al minore tra costo di acquisto o di produzione e valore desumibile dall'andamento del mercato ed adeguato mediante accantonamento al fondo obsolescenza. Per la determinazione del costo di acquisto è stato adottato il metodo del costo medio ponderato. Per i beni fungibili il costo è calcolato con il metodo della media ponderata.
Crediti	Sono esposti al presumibile valore di realizzo. L'adeguamento del valore nominale dei crediti al valore presunto di realizzo è ottenuto mediante apposito fondo al fine di tener conto dei rischi di inesigibilità. Tale minor valore non viene mantenuto negli esercizi successivi qualora vengano meno le ragioni della svalutazione effettuata.
Disponibilità liquide	Sono iscritte in bilancio al loro valore nominale. Sono riferite alle giacenze al 31 dicembre 2018 sul conto dell'Istituto Cassiere – formalizzato nell'estratto conto e oggetto di riconciliazione periodica con l'Organo di Controllo (Collegio Sindacale) – sul c/c postale, acceso ai fini dell'incasso dei proventi per prestazioni a pagamento nonché sul conto di Tesoreria Unica, presso le casse economali e i vari punti di riscossione dell'Azienda.
Ratei e risconti	Sono determinati in proporzione al periodo temporale di competenza del costo o del ricavo comune a due o più esercizi.
Patrimonio netto	<p>I contributi per ripiano perdite sono rilevati con le modalità previste dal D.Lgs. 118/2011 e s.m.i., nonché dai successivi decreti ministeriali di attuazione. I contributi in conto capitale sono rilevati con le modalità previste dal D.Lgs. 118/2011 e s.m.i., nonché dai successivi decreti ministeriali di attuazione.</p> <p>Per i beni di primo conferimento, la sterilizzazione degli ammortamenti avviene mediante storno a conto economico di quote della voce di Patrimonio Netto "Finanziamenti per beni di prima dotazione".</p> <p>L'ammortamento dei cespiti acquistati mediante contributi in conto capitale viene sterilizzato mediante utilizzo del relativo contributo, mentre l'ammortamento di beni acquisiti attraverso donazioni o lasciti viene sterilizzato attraverso l'apposita voce del patrimonio netto "Riserve da donazioni e lasciti vincolati ad investimenti".</p>
Fondi per rischi e oneri	I fondi per quote inutilizzate di contributi sono costituiti da accantonamenti determinati con le modalità previste dall'art. 29 comma 1, lett. e) del D.Lgs. 118/2011 e

	s.m.i., nonché dai successivi decreti ministeriali di attuazione. I fondi per rischi e oneri sono costituiti da accantonamenti effettuati allo scopo di coprire perdite o debiti di natura determinata e di esistenza certa o probabile, che alla data di chiusura dell'esercizio sono però indeterminati nell'ammontare e/o nella data di sopravvenienza, secondo quanto previsto dall'art. 29, comma 1, lett. g) del D.Lgs. 118/2011 e s.m.i., nonché dai successivi decreti ministeriali di attuazione.
Premio operosità Medici SUMAI	È determinato secondo le norme e disposizioni contenute nella Convenzione Unica Nazionale che regolano la determinazione del premio di operosità dei medici SUMAI. Riflette l'effettiva passività maturata nei confronti dei medici ambulatoriali interni e della medicina dei servizi.
TFR	Non è previsto per i dipendenti di ruolo, in quanto – per Legge – assicurati in materia di quiescenza presso l'apposita gestione dell'I.N.P.D.A.P.. Ove applicabile, per alcune categorie di dipendenti (a tempo determinato) assunti con contratto assoggettato a contribuzione I.N.P.S., il fondo in oggetto – calcolato in conformità alle disposizioni vigenti - comprende le indennità da corrispondere al personale dipendente alla cessazione del rapporto di lavoro.
Debiti	Sono rilevati al loro valore nominale. Non esistono debiti con scadenza superiore a cinque anni, né debiti assistiti da garanzie reali con l'eccezione dei Mutui contratti.
Ricavi e costi	Sono rilevati secondo i principi della prudenza e della competenza economica, anche mediante l'iscrizione dei relativi ratei e risconti. Nello specifico: <ul style="list-style-type: none"> • tra i ricavi, i contributi tra cui, soprattutto, i trasferimenti da parte della Regione – vengono riconosciuti sulla base degli specifici atti regionali; • nel caso di contratti con corrispettivi periodici, la data di riconoscimento del relativo ricavo è data dal momento di maturazione del corrispettivo; • i ricavi di natura finanziaria vengono riconosciuti in base alla loro maturazione, in applicazione del principio di competenza temporale; • i costi (comprensivi dell'I.V.A., se non detraibile) ed i ricavi connessi alla erogazione od acquisizione di servizi ed all'acquisto e vendita di beni, sono riconosciuti rispettivamente con l'ultimazione della prestazione del servizio e al momento del trasferimento della proprietà dei beni, che si identifica con la loro consegna o spedizione; • nel caso di contratti con corrispettivi periodici, la data di riconoscimento del relativo costo è data dal momento di maturazione del corrispettivo; • i costi di natura finanziaria vengono riconosciuti in base alla loro maturazione, in applicazione del principio di competenza temporale; • i costi derivanti da contratti di appalto aventi durata pluriennale sono rilevati sulla base degli stati di avanzamento completati a fine anno. <p>La voce Proventi ed Oneri Straordinari si riferisce alle rettifiche positive e negative al conto economico derivanti da eventi che, sebbene originatisi negli esercizi precedenti, non è stato possibile imputare tra i costi ed i ricavi del competente esercizio in quanto non ancora manifestatisi a tale data.</p>
Imposte sul reddito	Nell'anno 2018 è stata pagata l'imposta IRES ad aliquota intera.
Conti d'ordine	Impegni e garanzie sono indicati nei conti d'ordine al loro valore contrattuale residuo. I beni di terzi sono indicati nei conti d'ordine in base al loro valore di mercato al momento dell'ingresso in azienda.

2. DATI RELATIVI AL PERSONALE

Personale dipendente da CONTO ANNUALE quadri T12 e T13

Dati sull'occupazione al 31.12.2018 PERSONALE DIPENDENTE (*) (CONTO ANNUALE)

Tipologia di personale	T1				T2	T12	T12	T13
	Personale al 31/12/2017	di cui Personale Part Time al 31/12/2017	Personale al 31/12/2018	di cui Personale Part Time al 31/12/2018	Personale a TD al 31/12/2018	Numero mensilità	Totale Spese a carattere stipendiale	Totale Spese Accessorie
RUOLO SANITARIO	6.543	249	6.422	235	198,48	76.392	209.341.797	75.700.477
Dirigenza	1.659	10	1.645	6	50,39	19.821	77.232.339	52.584.142
Medico Veterinaria	1.522	8	1.497	4	38,97	18.098	70.775.413	49.137.658
Sanitaria	137	2	148	2	11,42	1.723	6.456.926	3.446.484
Comparto	4.884	239	4.777	229	148,09	56.571	132.109.458	23.116.335
Categoria Ds	630	12	565	8	-	7.110	17.888.436	3.797.910
Categoria D	4.234	227	4.199	221	-	49.274	113.827.235	19.261.149
Categoria C	18	-	11	-	-	163	348.185	53.191
Categoria Bs	2	-	2	-	-	24	45.602	4.085
			12			168	1.732.212	
RUOLO PROFESSIONALE	24		23	-	0,00	282	1.020.789	570.884
Dirigenza	22		21	-	-	258	971.176	565.887
Livello dirigenziale	22		21	-	-	258	971.176	565.887
Comparto	2		2	-	-	24	49.613	4.997
Categoria	2		2	-	-	24	49.613	4.997
			12			168	1.732.212	
RUOLO TECNICO	1.427	33	1.359	37	50,66	16.465	31.088.425	5.516.408
Dirigenza	8	-	8	-	-	103	396.869	323.811
Livello dirigenziale	8		8	-	-	103	396.869	323.811
	15		12	-	-	168	1.732.212	-
Comparto	1.419	33	1.351	37	50,66	16.362	30.691.556	5.192.597
Categoria Ds	36	2	34	2	-	392	975.233	274.117
Categoria D	118	8	117	8	-	1.353	3.022.347	469.694
Categoria C	81	2	78	2	-	971	1.988.465	302.460
Categoria Bs	912	5	869	7	-	10.608	19.320.999	3.330.752
Categoria B	217	13	201	15	-	2.423	4.350.225	650.618
Categoria A	55	3	52	3	-	615	1.034.287	164.956
RUOLO AMMINISTRATIVO	854	72	842	65	6,16	9.861	21.370.779	3.149.955
Dirigenza	26	-	27	-	-	317	1.215.481	988.203
Livello dirigenziale	26		27	-	-	317	1.215.481	988.203
Comparto	828	72	815	65	6,16	9.544	20.155.298	2.161.752
Categoria Ds	97	3	95	3	-	1.144	2.847.581	555.998
Categoria D	232	21	231	19	-	2.716	6.314.192	723.309
Categoria C	251	19	243	18	-	2.877	5.951.080	462.073
Categoria Bs	48	4	46	2	-	535	1.016.985	108.911
Categoria B	192	23	192	21	-	2.182	3.875.309	300.607
Categoria A	8	2	8	2	-	88	150.151	10.854
contrattisti tempo indeterminato	4		4	-	-	48	125.714	7.147
TOTALE	8.852	354	8.650	337	255,30	103.048	262.947.504	84.944.871

I valori economici si riferiscono al solo personale dipendente a tempo indeterminato e derivano dalle Tabelle 12 e 13 del conto annuale.

Dati sull'occupazione al 31.12.2018				
PERSONALE DIPENDENTE (CONTO ANNUALE)				
Tipologia di personale	T1A	T1C	T1A	T1C
	Personale in comando al 31/12/2017 ad altri Enti	Personale in comando al 31/12/2017 da altri Enti	Personale in comando al 31/12/2018 ad altri Enti	Personale in comando al 31/12/2018 da altri Enti
RUOLO SANITARIO	24	15	34	38
Dirigenza	7	3	9	4
Medico Veterinaria	5	3	8	4
Sanitaria	2	0	1	0
Comparto	17	12	25	34
Categoria Ds	2	0	0	0
Categoria D	15	12	25	34
Categoria C				
Categoria Bs				

Bilancio d'esercizio 2018 – Azienda USL Toscana Sud Est

Dati sull'occupazione al 31.12.2018				
PERSONALE DIPENDENTE (CONTO ANNUALE)				
	T1A	T1C	T1A	T1C
Tipologia di personale	Personale in comando al 31/12/2017 ad altri Enti	Personale in comando al 31/12/2017 da altri Enti	Personale in comando al 31/12/2018 ad altri Enti	Personale in comando al 31/12/2018 da altri Enti
RUOLO PROFESSIONALE	0	0	0	0
Dirigenza				
Livello dirigenziale				
Comparto				
Categoria				
RUOLO TECNICO	17	4	16	16
Dirigenza	0	0	0	1
Livello dirigenziale			0	1
Comparto	17	4	16	15
Categoria Ds	2		1	
Categoria D	15		10	1
Categoria C		2	0	2
Categoria Bs		2	4	12
Categoria B			0	0
Categoria A			1	0
RUOLO AMMINISTRATIVO	5	8	3	12
Dirigenza	1	3	1	0
Livello dirigenziale	1	3	1	0
Comparto	4	5	2	12
Categoria Ds		0	1	1
Categoria D	1	2	0	6
Categoria C	2	3	0	4
Categoria Bs			0	0
Categoria B	1		1	1
Categoria A			0	0
	46	27	53	66

Personale con altro contratto - formazione lavoro (conto annuale T2)		
Tempo determinato	Uomini anno 2018	Donne anno 2018
Tipologia di personale		
RUOLO SANITARIO	0	0
Dirigenza	0	0
Medico Veterinaria		
Sanitaria non medica		
Comparto	0	0
RUOLO PROFESSIONALE	0	0
Dirigenza		
Comparto	0	
RUOLO TECNICO	0	0
Dirigenza		
Comparto	0	0
RUOLO AMMINISTRATIVO	0	0
Dirigenza	0	0
Comparto	0	0
Personale Contrattista		
Totale	0	0

Personale con altro contratto – Somministrazione (Ex Interinali) (conto annuale T2)		
Tempo determinato	Uomini anno 2018	Donne anno 2018
Tipologia di personale		
RUOLO SANITARIO	13	31

Bilancio d'esercizio 2018 – Azienda USL Toscana Sud Est

Dirigenza		
Medico Veterinaria		
Sanitaria non medica		
Comparto	13	31
RUOLO PROFESSIONALE		
Dirigenza		
Comparto		
RUOLO TECNICO	5	9
Dirigenza		
Comparto	5	9
RUOLO AMMINISTRATIVO	1	1
Dirigenza		
Comparto	1	1
Personale Contrattista		
Totale	19	41

Personale con altro contratto LSU (conto annuale T2)		
Tipologia di personale	Uomini anno 2018	Donne anno 2018
RUOLO SANITARIO		
Dirigenza		
Medico Veterinaria		
Sanitaria non medica		
Comparto		
RUOLO PROFESSIONALE		
Dirigenza		
Comparto		
RUOLO TECNICO		
Dirigenza		
Comparto		
RUOLO AMMINISTRATIVO	7	20
Dirigenza		
Comparto	7	20
Totale	7	20

Personale in convenzione (FLS 12 quadro E per MMG e PLS)		
Tipologia di personale	Anno 2018	Anno 2017
RUOLO SANITARIO		
Dirigenza MEDICI GENERICI	582	587
Dirigenza Pediatri LS	99	100
continuità assistenziale		
Dirigenza	270	359
Medico Veterinaria		
emergenza	90	94
Dirigenza		
Medico Veterinaria		
specialisti		
Dirigenza medici		
Medico Veterinaria	332	304
Sanitari non Medici		
Professionisti ambulatoriali	38	30
Medicina dei servizi	13	16
TOTALE	1424	1490

3. IMMOBILIZZAZIONI MATERIALI E IMMATERIALI

Tab. 1 – Dettagli e movimentazioni delle immobilizzazioni immateriali

CODICE	IMMOBILIZZAZIONI IMMATERIALI	Costo	ESERCIZI PRECEDENTI				MOVIMENTI DELL'ESERCIZIO						Valore		
			Rivalutazioni	Svalutazioni	Fondo ammortamento	Valore netto iniziale	Giroconti e Riclassificazioni	Rivalutazioni	Svalutazioni	Acquisizioni e costruzioni in economia	Manutenzioni incrementative	Interessi capitalizzati		Dismissioni (valore netto)	Ammortamenti
AAA010	Costi d'impianto e di ampliamento <i>di cui soggetti a sterilizzazione</i>														
AAA040	Costi di ricerca e sviluppo <i>di cui soggetti a sterilizzazione</i>														
AAA070	Diritti di brevetto e diritti di utilizzazione delle opere d'ingegno <i>di cui soggetti a sterilizzazione</i>	20.744.372 7.187.831			- 18.545.146 - 5.557.674	2.199.226 1.630.157	1.207.252 846.290			108.600 25.846			- 8.572	- 1.166.289 - 684.668	2.340.217 1.817.625
AAA120	Immobilizzazioni immateriali in corso e acconti	27.673				27.673				160.306					187.979
AAA130	Altre immobilizzazioni immateriali <i>di cui soggette a sterilizzazione</i>	9.832.831 6.841.734			- 3.869.312 - 1.844.235	5.963.519 4.997.499	- -			111.480 2.068	- 0,00		- 0	- 299.991 - 232.889	5.775.008 4.766.678
AAA140	Concessioni, licenze, marchi e diritti simili <i>di cui soggette a sterilizzazione</i>														0 0
AAA160	Migliorie su beni di terzi <i>di cui soggette a sterilizzazione</i>	9.519.065 6.841.734			- 3.555.546 - 1.844.235	5.963.519 4.997.499				111.480 2.068				- 299.991 - 232.889	5.775.008 4.766.678
AAA180	Pubblicità <i>di cui soggette a sterilizzazione</i>														
AAA200	Altre immobilizzazioni immateriali <i>di cui soggette a sterilizzazione</i>	313.766			- 313.766										0,00 0,00
	TOTALE IMMOBILIZZAZIONI IMMATERIALI	30.604.876			- 22.414.458	8.190.418	1.207.252	0	0	380.386	0,00	0	- 8.572	- 1.466.280	8.303.204
	<i>di cui soggette a sterilizzazione</i>	14.029.565			- 7.401.909	11.625.155	846.290	0	0	27.914	-	-	-	- 917.557	6.584.303

Tab. 2 – Dettaglio costi di impianto e di ampliamento

Questa voce non ha avuto movimentazioni

DETTAGLIO COSTI D'IMPIANTO E DI AMPLIAMENTO
Descrizione composizione
....
....

MOVIMENTI DELL'ESERCIZIO			ALTRE INFORMAZIONI	
Valore iniziale	Incrementi	Valore finale	Ragioni iscrizione	Estremi del verbale del Collegio Sindacale

Tab. 3 – Dettaglio costi di ricerca e sviluppo

Questa voce non ha avuto movimentazioni

DETTAGLIO COSTI DI RICERCA E SVILUPPO
Descrizione composizione
....
...

MOVIMENTI DELL'ESERCIZIO			ALTRE INFORMAZIONI	
Valore iniziale	Incrementi	Valore finale	Ragioni iscrizione	Estremi del verbale del Collegio Sindacale

Tab. 4 – Dettaglio costi di pubblicità

Questa voce non ha avuto movimentazioni

DETTAGLIO PUBBLICITA'
Descrizione composizione
....
...

MOVIMENTI DELL'ESERCIZIO			ALTRE INFORMAZIONI	
Valore iniziale	Incrementi	Valore finale	Ragioni iscrizione	Estremi del verbale del Collegio Sindacale

Tab. 5 – Dettagli e movimentazioni delle immobilizzazioni materiali

CODICE	IMMOBILIZZAZIONI MATERIALI	Costo	ESERCIZI PRECEDENTI				MOVIMENTI DELL'ESERCIZIO						Valore Netto		
			Rivalutazioni	Svalutazioni	Fondo ammortamento	Valore netto iniziale	Giroconti e Riclassificazioni	Rivalutazioni	Svalutazioni	Acquisizioni e costruzioni in economia	Manutenzioni incrementative	Interessi capitalizzati		Dismissioni (valore netto)	Ammortamenti
AAA290	Terreni disponibili	5.476.372				5.476.372									5.476.372
	di cui soggetti a sterilizzazione	3.852.985				3.852.985									3.852.985
AAA300	Terreni indisponibili	5.913.490				5.913.490									5.913.490
	di cui soggetti a sterilizzazione	-				-									-
AAA320	Fabbricati non strumentali (disponibili)	60.345.513			- 23.036.653	37.308.860	- 3.212.665			352.264				- 1.889.287	32.559.172
	di cui soggetti a sterilizzazione	35.679.006			- 18.326.954	17.352.052	- 2.580.239			27.582				- 1.270.042	13.529.353
AAA350	Fabbricati strumentali (indisponibili)	633.306.180			- 280.936.020	352.370.160	1.053.790			4.034.875				- 21.104.637	336.354.188
	di cui soggetti a sterilizzazione	506.041.983			- 237.111.454	268.930.529	388.376			1.185.787				- 16.431.936	254.072.756
AAA380	Impianti e macchinari	117.235.910			- 100.501.535	16.734.375	346.533			3.638.984			- 51.435	- 4.176.632	16.491.825
	di cui soggetti a sterilizzazione	52.262.010			- 45.098.903	7.163.107	338.984			848.361			- 40.687	- 2.393.084	5.916.681
AAA410	Attrezzature sanitarie e scientifiche	123.992.348			- 112.712.304	11.280.044	36.288			6.072.901			- 182.050	- 4.320.505	12.886.678
	di cui soggette a sterilizzazione	65.211.311			- 58.784.589	6.426.722	22.674			321.077			- 104.494	- 2.355.232	4.310.747
AAA440	Mobili e arredi	36.223.812			- 34.286.358	1.937.454	34.351			2.249.932			- 208	- 784.105	3.437.424
	di cui soggetti a sterilizzazione	19.460.776			- 17.963.591	1.497.185	34.172			13.305				- 327.903	1.216.759
AAA470	Automezzi	6.193.422			- 5.462.380	731.042				438.042				-	760.083
	di cui soggetti a sterilizzazione	3.155.771			- 2.601.640	554.131								- 215.980	338.151
AAA500	Oggetti d'arte					-									-
AAA510	Altre immobilizzazioni materiali	2.992.234			- 2.991.942	292									- 291
	di cui soggetti a sterilizzazione	238.770			- 237.800	970									- 291
AAA540	Immobilizzazioni materiali in corso e acconti	38.527.290				38.527.290	- 2.407.441			7.233.308					43.353.157
	TOTALE IMMOBILIZZAZIONI MATERIALI	1.030.206.571	-	-	- 559.927.192	470.279.379	- 4.149.144,00	0,00	0,00	24.020.306	-	-	- 233.693	- 32.684.458	457.232.390
	<i>di cui soggette a sterilizzazione</i>	685.902.612	-	-	- 380.124.931	305.777.681	- 1.796.033	-	-	2.396.112	-	-	- 145.181	- 22.994.468	283.238.111

Tab. 6 – Dettaglio altre immobilizzazioni materiali

Manutenzioni straordinarie Fabbricati AREZZO anni precedenti	53.157	- 53.157	-
Altri beni ammortizzabili sanitario SIENA	550.219	- 550.218	1
Manutenzione straordinaria apparecchiature e IMMOBILI (gestione sanitaria) SIENA	2.370.716	- 2.370.716	-
Altri beni ammortizzabili gestione sociale SIENA	7.832	- 7.832	-
Manutenzione straordinaria apparecchiature e IMMOBILI (gestione sociale) SIENA	9.898	- 9.898	-

Tab. 7 – Dettaglio immobilizzazioni materiali in corso

DETTAGLIO IMMOBILIZZAZIONI MATERIALI IN CORSO	Tipologia finanziamento	MOVIMENTI DELL'ESERCIZIO			Valore finale
		Valore iniziale	Incrementi	Giroconti e Riclassificazioni	
NUOVO CENTRO AUTISMO AREZZO - AR	MUTUO	28.995	17.256		46.251
LAVORI PALAZZINA HOSPICE – AR	CONTRIBUTO INDISTINTO	10.150		- 10.150	-
LAVORI PALAZZINA HOSPICE – AR	DGRT 1272/2014	189.782		- 189.782	-
LAVORI PALAZZINA HOSPICE – AR	DGRT 1169/2015	188.444		- 188.444	-
CASA DELLA SALUTE CASTELFRANCO DI SOPRA – AR	CONTRIBUTO INDISTINTO E FINALIZZATI	-			-
PERCORSO CHIRURGICO INFORMATIZZATO – AR	MUTUO	24.685		- 24.685	-
ATTREZZATURE HARDWARE – AR	CONTRIBUTO INDISTINTO	625.543			625.543
ATTREZZATURE HARDWARE – AR	MUTUO		1.731		1.731
HARDWARE DEST. HOSPICE – AR	FINANZIAMENTI REG-LI 2011/2013	4.445		- 4.445	-
POSTAZIONI DI LAVORO HARDWARE – AR	CONTRIBUTI FINALIZZATI	49.678		- 49.678	-
HARDWARE MALATTIE TRASMISSIBILI – AR	DECR. 1937/2009	2.468		- 2.468	-
SISTEMA TECNOLOGICO GEST. 118 – AR	CONTRIBUTO INDISTINTO	110.726		- 110.726	-
SWITCH DI PALAZZO TIPO C – AR	CONTRIBUTO INDISTINTO	78.626		- 78.626	-
PIATTAFORMA APPLICATIVA PERCORSO CHIRURGICO – AR	CONTRIBUTO INDISTINTO	22.456			22.456
AMPLIAMENTO SISTEMA DOCUMENTAZIONE ADDEBITI TELECOM – AR	CONTRIBUTO INDISTINTO	8.662		- 8.662	-
SOLLEVATORE MAXI-MOVE- AR	MUTUO	-			-
MATERIALE HARDWARE PER 118 E 112 NUE – AR	CONTRIBUTO INDISTINTO	209.840		- 209.840	-
ARREDI MODICA VALDICHIANA – AR	DGRT 431/2013	-			-
SISTEMAZIONE ESTERNA E TECNOLOGICA PO ABBADIA SS – SI	QUOTA ART. 20 DECR. 5712/2010	-			-
SISTEMAZIONE ESTERNA E TECNOLOGICA PO ABBADIA SS – SI	FONDAZIONE MPS 2003	-			-
ADEGUAMENTO CENTRO RIABILITATIVO SANTA FINA – SI	FONDAZIONE MPS 2003	672.438	128.783		801.221
ADEGUAMENTO CENTRO RIABILITATIVO SANTA FINA – SI	FONDAZIONE MPS 2007	120.000			120.000
PIAZZOLA ELISOCCORSO CENTRO POLIF. MONTALCINO – SI	FONDAZIONE MPS 2003	11.869			11.869
SERT- EX PO CHIANCIANO – SI	FONDI AZIENDALI				-
PIAZZOLA ELISOCCORSO SAN CASCIANO DEI BAGNI – SI	C.CAPITALE VINCOLATO	-			-
PIAZZOLA ELISOCCORSO SAN CASCIANO DEI BAGNI – SI	FONDAZIONE MPS 2003	-			-
NUOVI ARCHIVI E AMPLIAMENTO SPOGLIATOIO PO NOTTOLA – SI	FONDAZIONE MPS 2003	401			401
INSTALLAZIONE PENSILI PO CAMPOSTAGGIA -SI	C.CAPITALE VINCOLATO	-			-
RIQUALIFICAZIONE PO ABBADIA SS FASE 3 -SI	ART. 20	872.261	3.572		875.833
RIQUALIFICAZIONE PO ABBADIA SS FASE 3 -SI	MUTUO		42.079		42.079
PRONTO SOCCORSO PO NOTTOLA – SI	MUTUO	5.853	60.845		66.698
EX- OSPEDALE SIENA – PAD CHIARUGI E KRAEPELIN	MUTUO		8.937		8.937
PO AMIATA – RIORGANIZZAZIONE	Art.20		39.624		39.624
ALTRE IMMOBILIZZAZIONI MATERIALI IN CORSO – SI	FONDI AZIENDALI	718.359	- 718.359	73.240	73.240
ALTRE IMMOBILIZZAZIONI MATERIALI IN CORSO – SI	Art.20	16.854		- 16.854	-
ALTRE IMMOBILIZZAZIONI MATERIALI IN CORSO – SI	c.capitale 2014	21.472		- 21.472	-
ALTRE IMMOBILIZZAZIONI MATERIALI IN CORSO – SI	DGR 1048/2011	54.169		- 54.169	-
ALTRE IMMOBILIZZAZIONI MATERIALI IN CORSO – SI	MUTUO	18.354	272.659	- 6.246	284.767
ALTRE IMMOBILIZZAZIONI MATERIALI IN CORSO – SI	FIN.REG.LE 1169/2015	5.980		- 5.980	-
BENI MOBILI IN ATTESA DI COLLAUDO – GR	FONDI FINALIZZATI DD3010/2012 – DD6165/2012 – DGRT 1024/2011	517.023		- 489.873	27.150
BENI MOBILI IN ATTESA DI COLLAUDO – GR	MUTUO		3.419		3.419
CENTRO DISTURBI ALIMENTARI CASA MORA – GR	FONDO DI ROTAZIONE	1.279.322			1.279.322
CENTRO DISTURBI ALIMENTARI CASA MORA – GR	MUTUO	341.441	549.212		890.653
AMPLIAMENTO DISTRETTO DI FOLLONICA P.INV. 2014/2016 – GR	FONDO DI ROTAZIONE	51.699			51.699
RSA FOLLONICA – RISTRUTTURAZIONE - GR	SCOMPUTO CANONE	327.433			327.433
NUOVE OPERE GLOBAL SERVICE - ACCONTI – GR	FONDO DI ROTAZIONE	2.040.736			2.040.736
NUOVE OPERE GLOBAL SERVICE – GR	CONTRIBUTO INDISTINTO	861.252	861.252		1.722.504

IMM01 – Aliquote di ammortamento immobilizzazioni immateriali.

IMM01 – NO	Per le immobilizzazioni immateriali, non ci si è avvalsi della facoltà di adottare aliquote di ammortamento superiori a quelle indicate nel D.Lgs. 118/2011 e s.m.i., nonché dai successivi decreti ministeriali di attuazione.
-------------------	---

Immobilizzazioni immateriali	Aliquota indicata nel D.Lgs. 118/2011	Aliquota utilizzata dall'azienda
Costi di impianto e ampliamento		
Diritti di brevetto e di utilizzazione opere dell'ingegno	Durata legale del diritto, o in assenza 20%	Durata legale del diritto, o in assenza 20%
Costi di ricerca e sviluppo		
Diritti di concessione licenze marchi e diritti simili		
Migliorie su beni di terzi	Aliquota percentuale Maggiore tra tipologia di bene e durata residua del contratto	Aliquota percentuale Maggiore tra tipologia di bene e durata residua del contratto
Immobilizzazioni immateriali in corso e acconti		
Altre Immobilizzazioni Immateriali	20%	20%

IMM02 – Aliquote di ammortamento immobilizzazioni materiali.

IMM02	Per le immobilizzazioni materiali, non ci si è avvalsi della facoltà di adottare aliquote di ammortamento superiori a quelle indicate nel D.Lgs.118 /2011 e s.m.i., nonché dai successivi decreti ministeriali di attuazione.
--------------	---

Immobilizzazioni materiali	Aliquota indicata nel D.Lgs. 118/2011	Aliquota utilizzata dall'azienda
Terreni		
Fabbricati:		
Edifici adibiti all'attività istituzionale	3%	3%
Edifici adibiti ad uso civile non istituzionale	3%	3%
Costruzioni leggere	10%	10%
Impianti e macchinari:		
Impianti e macchinari adibiti all'e attività istituzionali	12,5%	12,5%
Impianti e macchinari adibiti ad uso civile non istituzionale	12,5%	12,5%
Impianti e macchinari audiovisivi	20%	20%
Impianti inseriti stabilmente nel fabbricato	3%	3%
Attrezzature sanitarie e scientifiche	20%	20%
Mobili e Arredi	12,5%	12,5%
Automezzi	25%	25%
Altri beni materiali	20%	20%
Immobilizzazioni materiali in corso e acconti		
Oggetti d'arte		

IMM03 – Eventuale ammortamento dimezzato per i cespiti acquistati nell'anno.

IMM03 –	Per i cespiti acquistati nell'anno, ci si è avvalsi della facoltà di dimezzare forfettariamente l'aliquota normale di ammortamento.
----------------	---

IMM04 – Eventuale ammortamento integrale.

IMM04 –	Per i cespiti di valore inferiore a € 516.46, ci si è avvalsi della facoltà di ammortizzare integralmente il bene nell'esercizio in cui il bene è divenuto disponibile e pronto per l'uso.
----------------	--

IMM05 – Svalutazioni.

IMM05 –	Nel corso dell'esercizio non sono state effettuate svalutazioni di immobilizzazioni materiali e/o immateriali.
----------------	--

IMM06 – Rivalutazioni.

IMM06 –	Nel corso dell'esercizio non sono state effettuate rivalutazioni di immobilizzazioni materiali e/o immateriali.
----------------	---

IMM07 – Incrementi delle immobilizzazioni per lavori interni.

IMM07 –	Nel corso dell'esercizio non si sono effettuate capitalizzazioni di costi (la voce CE "Incrementi delle immobilizzazioni per lavori interni" è pari a zero).
----------------	--

IMM08 – Oneri finanziari capitalizzati.

IMM08 –	Nel corso dell'esercizio non si sono capitalizzati oneri finanziari.
----------------	--

Altre informazioni relative alle immobilizzazioni materiali e immateriali
Informazione

IMM09 –	Gravami. Sulle immobilizzazioni dell'azienda vi sono gravami quali ipoteche, privilegi, pegni, pignoramenti ecc? <i>NO</i>
----------------	--

IMM10 –	Immobilizzazioni in contenzioso iscritte in bilancio. Sulle immobilizzazioni iscritte in bilancio sono in corso contenziosi con altre aziende sanitarie, con altri enti pubblici o con soggetti privati? <i>NO</i>
----------------	--

IMM11 –	Immobilizzazioni in contenzioso non iscritte in bilancio. Esistono immobilizzazioni non iscritte nello stato patrimoniale perché non riconosciute come proprietà dell'azienda in seguito a contenziosi in corso con altre aziende sanitarie, con altri enti pubblici o con soggetti privati? <i>NO</i>
----------------	--

IMM12 –	Eventuali impegni significativi assunti con fornitori per l'acquisizione di immobilizzazioni materiali. Esistono impegni già assunti, ma non ancora tradottisi in debiti? <i>NO</i>
----------------	--

IMM13 –	Immobilizzazioni destinate alla vendita. Esistono immobilizzazioni destinate alla vendita con apposito atto deliberativo aziendale? <i>SI</i> <ul style="list-style-type: none"> - Terreni facenti parte delle unità poderali ed altri terreni ubicati nel Comune di Poppi di cui alla delibera DG ex AUSL 8 n. 272/2011; - Beni di cui alla Delibera DG ex AUSL 7 671/2009 integrata con Delibera DG ex AUSL 7 336/2015 - Procedura di vendita dell'immobile (vecchio "Spedale") in Lucignano (AR) di cui alla Delibera DG 973/2017 e DG 741/2018; - Procedura di vendita dell'immobile "La Bianca" in Loc. Montione – Arezzo, di cui alla delibera DG 741/2018; - Immobile di via Panoramica Porto Santo Stefano – Comune di Monte Argentario di cui alla Delibera DG 741/2018.
----------------	---

IMM14 –	Altro. Esistono altre informazioni che si ritiene necessario fornire per soddisfare la regola
----------------	---

generale secondo cui "Se le informazioni richieste da specifiche disposizioni di legge non sono sufficienti a dare una rappresentazione veritiera e corretta, si devono fornire le informazioni complementari necessarie allo scopo" (art 2423 cc)? SI

Si ricorda che nell'anno 2012 è stata effettuata la rideterminazione dei Fondi di Ammortamento ai sensi di quanto disposto dall'art.29, lettera b), ultimo capoverso, del D. Lgs. 118/2011 così come modificato dalla Legge n. 228/2012 (c.d. Legge di Stabilità 2013), di quanto disposto dalle Circolari congiunte del Ministero della Salute e Ministero dell'Economia e delle Finanze n. 2496 del 28/01/2013 e n. 8036 del 25/03/2013 nonché delle comunicazioni della Regione Toscana con nota 13/0130 e 13/0134 in merito al trattamento contabile della rideterminazione degli ammortamenti relativi agli esercizi precedenti il 2012. In particolare con le citate note della Regione Toscana è stato precisato che:

- l'anno 2001 è l'esercizio a partire dal quale procedere alla rideterminazione dei Fondi di Ammortamento con le nuove aliquote di cui all'Allegato 3 del D. Lgs. 118/2011;
- la variazione del ricalcolo dei Fondi di Ammortamento derivante dall'applicazione delle predette nuove aliquote venisse imputata a specifica voce di Patrimonio Netto, decurtando il relativo ammontare della voce dei correlati contributi in conto capitale per i cespiti acquisiti con finanziamenti specifici, ovvero dalla voce "Utili (Perdite) a nuovo" per i cespiti acquisiti con finanziamento aziendale.

L'ammontare complessivo della variazione dei Fondi di Ammortamento ricalcolati è stata pari a:

- ex AUSL 8 € 36.087.458 di cui € 28.447.008 soggetti a sterilizzazione;
- ex AUSL 9 € 16.616.405 di cui € 10.164.295 soggetti a sterilizzazione;
- ex AUSL 7 € 17.203.998 di cui € 15.198.962 soggetti a sterilizzazione.

Tab. 8 – Movimentazione dei crediti finanziari

AAA660	Crediti finanziari v/Stato				
AAA670	Crediti finanziari v/Regione				
AAA680	Crediti finanziari v/partecipate:				
AAA690	Crediti finanziari v/altri:	173.992		464	173.528
	TOTALE CREDITI FINANZIARI	173.992		464	173.528

Tab. 9 – Movimentazione del fondo svalutazione dei crediti finanziari

Questa voce non è stata movimentata

Tab. 10 – Valore nominale dei crediti finanziari distinti per anno di formazione

CODICE MOD.	CREDITI FINANZIARI	VALORE NOMINALE DEI CREDITI AL 31/12/2018 PER ANNO DI FORMAZIONE					TOTALE
		Anno 2014 e precedenti	Anno 2015	Anno 2016	Anno 2017	Anno 2018	
AAA660	Crediti finanziari v/Stato						
AAA670	Crediti finanziari v/Regione						
AAA680	Crediti finanziari v/partecipate:						
AAA690	Crediti finanziari v/altri:	172.719			809		173.528
	TOTALE CREDITI FINANZIARI	172.719			809	-	173.528

Tab. 11 – Valore netto dei crediti finanziari distinti per scadenza

CODICE MOD. SP	CREDITI FINANZIARI	VALORE NETTO DEI CREDITI AL 31/12/2018 PER SCADENZA		
		Entro 12 mesi	Tra 1 e 5 anni	Oltre 5 anni
AAA660	Crediti finanziari v/Stato			
AAA670	Crediti finanziari v/Regione			
AAA680	Crediti finanziari v/partecipate:			
AAA690	Crediti finanziari v/altri:		103.041	70.487
	...			
	TOTALE CREDITI FINANZIARI		103.041	70.487

Tab. 12 – Dettagli e movimentazioni dei titoli iscritti nelle immobilizzazioni finanziarie

CODICE	TITOLI CHE COSTITUISCONO IMMOBILIZZAZIONI	Costo	ESERCIZI PRECEDENTI			MOVIMENTI DELL'ESERCIZIO					
			Rivalutazioni	Svalutazioni	Valore iniziale	Giroconti e Riclassificazioni	Rivalutazioni	Svalutazioni	Acquisizioni e conferimenti	Cessioni (valore contabile)	Valore contabile
AAA710	Partecipazioni:										
	Partecipazioni in imprese controllate	1.777.384		- 23.042	1.754.342	- 4.756		- 281	30.209		1.779.514
	Partecipazioni in imprese collegate										
	Partecipazioni in altre imprese	18.167			18.167	4.756	31	- 7.745			15.209
AAA720	Altri titoli:										
AAA730	Titoli di Stato										
AAA740	Altre Obbligazioni										
AAA750	Titoli azionari quotati in Borsa										
AAA760	Titoli diversi	3.381			3.381						3.381
	TOTALE	1.798.932			1.775.890	-	31	- 8.026	30.209	-	1.798.104

Tab. 13 – Informativa in merito alle partecipazioni iscritte nelle immobilizzazioni finanziarie

ELENCO PARTECIPAZIONI	Sede	Forma giuridica	Capitale	% capitale pubblico	Patrimonio netto incluso riserve	Totale Attivo	Risultato di esercizio	% di possesso	Valore attribuito a bilancio	Criterio di valorizzazione (costo / PN)
Partecipazioni in imprese controllate:										
Centro di Riabilitazione Terranuova Bracciolini SPA	Montevarchi (AR)	SPA	3.020.940	76,00%	3.883.763	13.965.416	299.047	58,91%	1.779.514	Costo
...										
Partecipazioni in imprese collegate:										
...										
Partecipazioni in altre imprese:										
Società Consortile Energia Toscana	Firenze	S.c.a.r.l.	92.610	100,00%	426.002	1.322.168	103.606	6,66%	6.171	Costo
Consorzio Metis	Via Ridolfi, 6 – Pisa	Consorzio	108.456	100,00%	1.245.745	2.764.272	190.747	8,33%	9.038	Costo

Tab. 14 – Dettagli e movimentazioni delle partecipazioni iscritte nelle immobilizzazioni finanziarie

DETTAGLIO PARTECIPAZIONI	Costo	ESERCIZI PRECEDENTI			MOVIMENTI DELL'ESERCIZIO					
		Rivalutazioni	Svalutazioni	Valore iniziale	Giroconti e Riclassificazioni	Rivalutazioni	Svalutazioni	Acquisizioni e conferimenti	Cessioni (valore contabile)	Valore finale
Partecipazioni in imprese controllate:										
Centro di Riabilitazione Terranuova Bracciolini SPA	1.749.586			1.749.586			- 281	30.209		1.779.514
...										
Partecipazioni in imprese collegate:										
...										
Partecipazioni in altre imprese:										
Polo Universitario Aretino	5.165			5.165			- 5.165			-
>Polo Universitario Grossetano	2.580			2.580			- 2.580			-
Società Consortile Energia Toscana	2.142			6.141						6.171
Consorzio Metis	32.079	- 23.042		9.037		31				9.068
Fondazione ITT	20.000			-						-

IF01 – Svalutazione delle immobilizzazioni finanziarie.

IF01 –	Nel corso dell'esercizio non sono state effettuate svalutazioni delle immobilizzazioni finanziarie.
--------	---

Altre informazioni relative alle immobilizzazioni finanziarie

Informazione	Caso presente in azienda?	Se sì, illustrare
IF02 – Gravami. Su crediti immobilizzati, partecipazioni e altri titoli dell'azienda vi sono gravami quali pegni, pignoramenti ecc?	NO	
IF03 – Contenzioso con iscrizione in bilancio. Su crediti immobilizzati, partecipazioni e altri titoli iscritti in bilancio sono in corso contenziosi con altre aziende sanitarie, con altri enti pubblici o con soggetti privati?	NO	
IF04 – Contenzioso senza iscrizione in bilancio. Esistono partecipazioni o altri titoli non iscritti nello stato patrimoniale perché non riconosciuti come proprietà dell'azienda in seguito a contenziosi in corso con altre aziende sanitarie, con altri enti pubblici o con soggetti privati?	NO	
IF05 – Altro. Esistono altre informazioni che si ritiene necessario fornire per soddisfare la regola generale secondo cui "Se le informazioni richieste da specifiche disposizioni di legge non sono sufficienti a dare una rappresentazione veritiera e corretta, si devono fornire le informazioni complementari necessarie allo scopo" (art 2423 cc)?	NO	<p>La partecipazione alla Clinica di riabilitazione Toscana SpA è incrementata per l'acquisto di nr. 585 azioni per un valore di Euro 30.209,40 a seguito dell'esercizio di un diritto di prelazione, di cui alla Delibera DG 966/2018.</p> <p>Le partecipazioni ai Poli Universitari Aretino e Grossetano sono state eliminate da Bilancio in quanto dichiarate cessate a seguito di revisione straordinaria delle partecipazioni ex art. 24 D.lgs 175/2016, a cui è stato dato seguito con la Delibera Aziendale 802/2017 e DDG 715/2018.</p> <p>Il valore della partecipazione alla Società Consortile Energia Toscana è stato adeguato in seguito alla delibera DG n.1345/2018 di razionalizzazione periodica. Tali modifiche hanno generato insussistenze passive (di attivo).</p>

4. RIMANENZE

Tab. 15 – Movimentazioni delle rimanenze di beni sanitari e non sanitari

RIM01 – Svalutazioni. RIM01 Nel corso dell'esercizio non sono state effettuate svalutazioni di rimanenze obsolete o a lento rigiro.

CODICE MOD. SP	RIMANENZE	Valore iniziale	Giroconti e Riclassificazioni	Incrementi	Incrementi/ Utilizzi Fondo Svalutazione magazzino	Decrementi	Valore finale	di cui presso terzi per distribuzione per nome e per conto	di cui scorte di reparto
ABA020	Prodotti farmaceutici ed emoderivati:	11.126.421		3.886.688			15.013.109	3.287.455	4.569.439
	<i>Medicinali con AIC, ad eccezione di vaccini ed emoderivati di produzione regionale</i>	11.231.632		3.858.670			15.090.302	3.287.455	4.522.478
	<i>Medicinali senza AIC</i>	63.308		28.018			91.326		46.961
	<i>Emoderivati di produzione regionale</i>								
	FONDO OBSOLESCENZA SCORTE	- 168.519					- 168.519		
ABA030	Sangue ed emocomponenti						-		
ABA040	Dispositivi medici:	10.540.931		87.246		- 463.736	10.164.441		7.253.126
	<i>Dispositivi medici</i>	9.726.817				- 422.626	9.304.191		6.549.638
	<i>Dispositivi medici impiantabili attivi</i>	27.221		87.246			114.467		113.941
	<i>Dispositivi medico diagnostici in vitro (IVD)</i>								
	<i>Dispositivi medici impiantabili (protesi)</i>	786.893				- 41.110	745.783		589.547
	FONDO OBSOLESCENZA SCORTE						-		
ABA050	Prodotti dietetici	91.403				- 9.003	82.400		35.807
ABA060	Materiali per la profilassi (vaccini)	667.189				- 227.697	439.492		331.277
ABA070	Prodotti chimici	48.159				- 23.719	24.440		3.565
ABA080	Materiali e prodotti per uso veterinario	1.544		4.196			5.740		5.489
ABA090	Altri beni e prodotti sanitari	39.653				- 16.350	23.303		12.705
	RIMANENZE BENI SANITARI	22.515.300	-	3.978.130	-	- 740.505	25.752.925	3.287.455	12.211.408
ABA120	Prodotti alimentari	-					-		
ABA130	Materiali di guardaroba, di pulizia e di convivenza in genere	3.280		22.703			25.983		1.752
ABA140	Combustibili, carburanti e lubrificanti	24.399				- 2.549	21.850		21.850
ABA150	Supporti informatici e cancelleria	49.852				- 47.103	2.749		2.158
ABA160	Materiale per la manutenzione								
ABA170	Altri beni e prodotti non sanitari	131.431		6.490			137.921		12.212
ABA180	Acconti per acquisto di beni e prodotti non sanitari								
	RIMANENZE BENI NON SANITARI	208.962	-	29.193	-	- 49.652	188.503	-	37.972
	totale valore netto scorte al 31.12	22.724.262		4.007.323		- 790.157	25.941.428		12.249.380

Altre informazioni relative alle rimanenze.

Informazione	Caso presente in azienda?	Se sì, illustrare
RIM02 – Gravami. Sulle rimanenze dell'azienda vi sono gravami quali pegni, patti di riservato dominio, pignoramenti ecc?	NO	
RIM03 – Modifiche di classificazione. Nel corso dell'esercizio vi sono stati rilevanti cambiamenti nella classificazione delle voci?	NO	
RIM04 – Valore a prezzi di mercato. Vi è una differenza, positiva e significativa, tra il valore delle rimanenze a prezzi di mercato e la loro valutazione a bilancio?	NO	
RIM05 – Altro. Esistono altre informazioni che si ritiene necessario fornire per soddisfare la regola generale secondo cui "Se le informazioni richieste da specifiche disposizioni di legge non sono sufficienti a dare una rappresentazione veritiera e corretta, si devono fornire le informazioni complementari necessarie allo scopo" (art 2423 cc)?	NO	L'incremento delle rimanenze, pari ad € 3.217.165 è dovuto principalmente all'incremento dei farmaci, di cui circa 1,5 milioni sui magazzini della DPC, in modo da migliorare le scorte, circa 900.000 euro per l'avvio del magazzino di distribuzione diretta presso l'AOUS, e circa 500 mila euro per i punti di distribuzione farmaci presso i presidi aziendali.

5. CREDITI

Tab. 16 – Movimentazioni dei crediti (valore nominale) – I parte

CODICE	CREDITI	MOVIMENTI DELL'ESERCIZIO				
		Valore iniziale	Incrementi	Decrementi	Valore finale	di cui per fatture da emettere
	CREDITI V/STATO - PARTE CORRENTE					
	Crediti v/Stato per spesa corrente e acconti:	932.518	1.057.386	1.151.422	838.482	25.957
ABA210	<i>Crediti v/Stato per spesa corrente - Integrazione a norma del D.Lvo 56/2000</i>					
ABA220	<i>Crediti v/Stato per spesa corrente - FSN</i>					
ABA230	<i>Crediti v/Stato per mobilità attiva extraregionale</i>					
ABA240	<i>Crediti v/Stato per mobilità attiva internazionale</i>					
ABA250	<i>Crediti v/Stato per acconto quota fabbisogno sanitario regionale standard</i>					
ABA260	<i>Crediti v/Stato per finanziamento sanitario aggiuntivo corrente</i>					
	Crediti v/Stato - altro:					
ABA270	<i>Crediti v/Stato per spesa corrente - altro</i>	932.518	1.057.386	1.151.422	838.482	25.957
	CREDITI V/STATO - INVESTIMENTI					
ABA280	Crediti v/Stato per finanziamenti per investimenti:					
					
	CREDITI V/STATO - RICERCA					
ABA300	Crediti v/Stato per ricerca corrente - Ministero della Salute					
ABA310	<i>Crediti v/Stato per ricerca finalizzata - Ministero della Salute</i>					
ABA320	<i>Crediti v/Stato per ricerca - altre Amministrazioni centrali</i>					
ABA330	Crediti v/Stato per ricerca - finanziamenti per investimenti					
ABA340	CREDITI V/PREFETTURE	409.492	15.277	17.531	407.238	37
	TOTALE CREDITI V/STATO	1.342.010	1.072.663	1.168.953	1.245.720	25.994
	CREDITI V/REGIONE O P.A. PER SPESA CORRENTE	576.090.029	2.123.300.720	2.129.835.642	569.555.107	
	Crediti v/Regione o P.A. per finanziamento sanitario ordinario corrente:	518.806.290	2.080.007.233	2.070.281.128	528.532.395	
ABA370	<i>Crediti v/Regione o P.A. per spesa corrente - IRAP</i>					
ABA380	<i>Crediti v/Regione o P.A. per spesa corrente - Addizionale IRPEF</i>					
ABA390	<i>Crediti v/Regione o P.A. per quota FSR</i>	405.372.051	1.958.520.928	1.956.846.889	407.046.090	
ABA400	<i>Crediti v/Regione o P.A. per mobilità attiva intraregionale</i>	23.328.618	23.525.996	23.328.618	23.525.996	
ABA410	<i>Crediti v/Regione o P.A. per mobilità attiva extraregionale</i>	90.105.621	97.960.309	90.105.621	97.960.309	
ABA420	<i>Crediti v/Regione o P.A. per acconto quota FSR</i>					
ABA430	Crediti v/Regione o P.A. per finanziamento sanitario aggiuntivo corrente LEA	26.294.420		26.294.420	-	

Bilancio d'esercizio 2018 – Azienda USL Toscana Sud Est

ABA440	Crediti v/Regione o P.A. per finanziamento sanitario aggiuntivo corrente extra LEA				
ABA450	Crediti v/Regione o P.A. per spesa corrente - altro	30.989.319	43.293.487	33.260.094	41.022.712
ABA460	CREDITI V/REGIONE O P.A. PER RICERCA:				
				
				
	CREDITI V/REGIONE O P.A. PER VERSAMENTI A PATRIMONIO NETTO	44.234.262	21.919.824	35.834.916	30.319.170
ABA480	Crediti v/Regione o P.A. per finanziamenti per investimenti	37.069.416	121.570	6.871.816	30.319.170
ABA490	Crediti v/Regione o P.A. per incremento fondo dotazione				
	Crediti v/Regione o P.A. per ripiano perdite:	7.164.846	21.798.254	28.963.100	-
ABA500	Crediti v/Regione o P.A. per ripiano perdite	7.164.846	21.798.254	28.963.100	-
ABA510	Crediti v/Regione per copertura debiti al 31/12/2005				
ABA520	Crediti v/Regione o P.A. per ricostituzione risorse da investimenti esercizi precedenti				
	TOTALE CREDITI V/REGIONE O PROVINCIA AUTONOMA	620.324.291	2.145.220.544	2.165.670.558	599.874.277

Tab. 16 – Movimentazioni dei crediti (valore nominale) – II parte

CODICE	CREDITI	MOVIMENTI DELL'ESERCIZIO				
		Valore iniziale	Incrementi	Decrementi	Valore finale	di cui per fatture da emettere
ABA530	CREDITI V/COMUNI	7.440.765	5.360.297	8.214.210	4.586.852	115.943
	CREDITI V/AZIENDE SANITARIE PUBBLICHE DELLA REGIONE	598.145	632.777	717.217	513.705	58.724
ABA560	Crediti v/Aziende sanitarie pubbliche della Regione - mobilità in compensazione					
ABA570	Crediti v/Aziende sanitarie pubbliche della Regione - mobilità non in compensazione					
ABA580	Crediti v/Aziende sanitarie pubbliche della Regione - altre prestazioni	598.145	632.777	717.217	513.705	58.724
ABA590	Acconto quota FSR da distribuire					
ABA600	CREDITI V/AZIENDE SANITARIE PUBBLICHE FUORI REGIONE	1.074.088	525.055	331.842	1.267.301	36.906
	TOTALE CREDITI V/AZIENDE SANITARIE PUBBLICHE	1.672.233	1.157.832	1.049.059	1.781.006	95.630
	CREDITI V/SOCIETA' PARTECIPATE E/O ENTI DIPENDENTI	37.469	-	-	37.469	-
ABA620	Crediti v/enti regionali:	37.469	-	-	37.469	
ABA630	Crediti v/sperimentazioni gestionali:					
ABA640	Crediti v/altre partecipate:					
ABA650	CREDITI V/ERARIO	1.594.272	2.481.119	2.799.511	1.275.880	
	CREDITI V/ALTRI	46.277.238	1.028.841.687	1.032.130.331	42.988.594	2.021.250
ABA670	Crediti v/clienti privati	24.294.108	1.014.139.430	1.015.108.626	23.324.912	1.881.681
ABA680	Crediti v/gestioni liquidatorie	2.794.215	64.947	689.727	2.169.435	
ABA690	Crediti v/altri soggetti pubblici	8.945.459	4.167.157	5.514.493	7.598.123	139.569
ABA700	Crediti v/altri soggetti pubblici per ricerca					
ABA710	Altri crediti diversi	10.243.456	10.470.153	10.817.485	9.896.124	
	Totale generale Crediti	678.688.278	3.184.134.142	3.211.032.622	651.789.798	

Tab. 17 – Movimentazioni del fondo svalutazione crediti – I parte

CODICE MOD. SP	FONDO SVALUTAZIONE CREDITI	Fondo svalutazione iniziale	Accantonamenti	Utilizzi /Rideterminazione Fondo	Fondo svalutazione finale
	CREDITI V/STATO - PARTE CORRENTE	405.976	113.639	-	519.615
	Crediti v/Stato per spesa corrente e acconti:				
ABA210	Crediti v/Stato per spesa corrente - Integrazione a norma del D.Lvo 56/2000				
ABA220	Crediti v/Stato per spesa corrente - FSN				
ABA230	Crediti v/Stato per mobilità attiva extraregionale				
ABA240	Crediti v/Stato per mobilità attiva internazionale				
ABA250	Crediti v/Stato per acconto quota fabbisogno sanitario regionale standard				
ABA260	Crediti v/Stato per finanziamento sanitario aggiuntivo corrente				
	Crediti v/Stato - altro:				
ABA270	Crediti v/Stato per spesa corrente - altro	405.976	113.639		519.615
	CREDITI V/STATO - INVESTIMENTI				
ABA280	Crediti v/Stato per finanziamenti per investimenti:				
				
				
	CREDITI V/STATO - RICERCA				
ABA300	Crediti v/Stato per ricerca corrente - Ministero della Salute				

Bilancio d'esercizio 2018 – Azienda USL Toscana Sud Est

ABA310	Crediti v/Stato per ricerca finalizzata - Ministero della Salute				
ABA320	Crediti v/Stato per ricerca - altre Amministrazioni centrali				
ABA330	Crediti v/Stato per ricerca - finanziamenti per investimenti				
ABA340	CREDITI V/PREFETTURE	246.951	5.501		252.452
	TOTALE CREDITI V/STATO	652.927	119.140	-	772.067

	CREDITI V/REGIONE O P.A. PER SPESA CORRENTE				
	Crediti v/Regione o P.A. per finanziamento sanitario ordinario corrente:				
ABA370	Crediti v/Regione o P.A. per spesa corrente - IRAP				
ABA380	Crediti v/Regione o P.A. per spesa corrente - Addizionale IRPEF				
ABA390	Crediti v/Regione o P.A. per quota FSR				
ABA400	Crediti v/Regione o P.A. per mobilità attiva intraregionale				
ABA410	Crediti v/Regione o P.A. per mobilità attiva extraregionale				
ABA420	Crediti v/Regione o P.A. per acconto quota FSR				
ABA430	Crediti v/Regione o P.A. per finanziamento sanitario aggiuntivo corrente LEA				
ABA440	Crediti v/Regione o P.A. per finanziamento sanitario aggiuntivo corrente extra LEA				
ABA450	Crediti v/Regione o P.A. per spesa corrente - altro				
ABA460	CREDITI V/REGIONE O P.A. PER RICERCA:				
				
				
	CREDITI V/REGIONE O P.A. PER VERSAMENTI A PATRIMONIO NETTO				
ABA480	Crediti v/Regione o P.A. per finanziamenti per investimenti				
ABA490	Crediti v/Regione o P.A. per incremento fondo dotazione				
	Crediti v/Regione o P.A. per ripiano perdite:				
ABA500	Crediti v/Regione o P.A. per ripiano perdite				
ABA510	Crediti v/Regione per copertura debiti al 31/12/2005				
ABA520	Crediti v/Regione o P.A. per ricostituzione risorse da investimenti esercizi precedenti				
	TOTALE CREDITI V/REGIONE O PROVINCIA AUTONOMA				

Tab. 18 – Movimentazioni del fondo svalutazione crediti – II parte

CODICE MOD. SP	FONDO SVALUTAZIONE CREDITI	Fondo svalutazione iniziale	Accantonamenti	Utilizzi /Rideterminazione Fondo	Fondo svalutazione finale
ABA530	CREDITI V/COMUNI	422.517	315.032	- 282.960	454.589
	CREDITI V/AZIENDE SANITARIE PUBBLICHE DELLA REGIONE				
ABA560	Crediti v/Aziende sanitarie pubbliche della Regione - mobilità in compensazione				
ABA570	Crediti v/Aziende sanitarie pubbliche della Regione - mobilità non in compensazione				
ABA580	Crediti v/Aziende sanitarie pubbliche della Regione - altre prestazioni				
ABA590	Acconto quota FSR da distribuire				
ABA600	CREDITI V/AZIENDE SANITARIE PUBBLICHE FUORI REGIONE	478.366	97.968	-	576.334
	TOTALE CREDITI V/AZIENDE SANITARIE PUBBLICHE	478.366	97.968	-	576.334
	CREDITI V/SOCIETA' PARTECIPATE E/O ENTI DIPENDENTI				
ABA620	Crediti v/enti regionali:				
	<i>non si è proceduto ad alcuna svalutazione</i>				
ABA630	Crediti v/sperimentazioni gestionali:				
ABA640	Crediti v/altre partecipate:				
				
ABA650	CREDITI V/ERARIO				
	<i>non si è proceduto ad alcuna svalutazione</i>				
				
	CREDITI V/ALTRI	16.414.455	1.790.309	19.684	18.185.080
ABA670	Crediti v/clienti privati	12.638.817	1.779.099	19.684	14.398.232
ABA680	Crediti v/gestioni liquidatorie				
ABA690	Crediti v/altri soggetti pubblici	3.775.638	11.210		3.786.848
ABA700	Crediti v/altri soggetti pubblici per ricerca				
ABA710	Altri crediti diversi	-			-
	Totale generale Fondo Svalutazione Crediti	17.968.265	2.322.449	-263.276	19.988.070

Tab. 20 – Valore nominale dei crediti distinti per anno di formazione – I parte

CODICE MOD.	CREDITI	VALORE NOMINALE DEI CREDITI AL 31/12/2018 PER ANNO DI FORMAZIONE				
		Anno 2014 e precedenti	Anno 2015	Anno 2016	Anno 2017	Anno 2018

Bilancio d'esercizio 2018 – Azienda USL Toscana Sud Est

CREDITI V/STATO - PARTE CORRENTE		476.716	8.015	16.518	3.981	333.252
Credit v/Stato per spesa corrente e acconti:						
ABA210	Credit v/Stato per spesa corrente - Integrazione a norma del D.Lvo 56/2000					
ABA220	Credit v/Stato per spesa corrente - FSN					
ABA230	Credit v/Stato per mobilità attiva extraregionale					
ABA240	Credit v/Stato per mobilità attiva internazionale					
ABA250	Credit v/Stato per acconto quota fabbisogno sanitario regionale standard					
ABA260	Credit v/Stato per finanziamento sanitario aggiuntivo corrente					
CREDITI v/Stato - altro:						
ABA270	Credit v/Stato per spesa corrente - altro	476.716	8.015	16.518	3.981	333.252
CREDITI V/STATO - INVESTIMENTI						
ABA280	Credit v/Stato per finanziamenti per investimenti:					
.....						
CREDITI V/STATO - RICERCA						
ABA300	Credit v/Stato per ricerca corrente - Ministero della Salute					
ABA310	Credit v/Stato per ricerca finalizzata - Ministero della Salute					
ABA320	Credit v/Stato per ricerca - altre Amministrazioni centrali					
ABA330	Credit v/Stato per ricerca - finanziamenti per investimenti					
ABA340	CREDITI V/PREFETTURE	403.769	2.150	116	226	977
TOTALE CREDITI V/STATO		880.485	10.165	16.634	4.207	334.229

CREDITI V/REGIONE O P.A. PER SPESA CORRENTE		1.701.824	14.923.568	29.502.923	78.239.258	445.187.534
Credit v/Regione o P.A. per finanziamento sanitario ordinario corrente:						
ABA370	Credit v/Regione o P.A. per spesa corrente - IRAP	414.818	9.827.822	29.313.933	74.435.310	414.540.512
ABA380	Credit v/Regione o P.A. per spesa corrente - Addizionale IRPEF					
ABA390	Credit v/Regione o P.A. per quota FSR	414.818	9.827.822	29.313.933	74.435.310	293.054.207
ABA400	Credit v/Regione o P.A. per mobilità attiva intraregionale					23.525.996
ABA410	Credit v/Regione o P.A. per mobilità attiva extraregionale					97.960.309
ABA420	Credit v/Regione o P.A. per acconto quota FSR					
ABA430	Credit v/Regione o P.A. per finanziamento sanitario aggiuntivo corrente LEA					-
ABA440	Credit v/Regione o P.A. per finanziamento sanitario aggiuntivo corrente extra LEA					
ABA450	Credit v/Regione o P.A. per spesa corrente - altro	1.287.006	5.095.746	188.990	3.803.948	30.647.022
ABA460	CREDITI V/REGIONE O P.A. PER RICERCA:					
.....						
.....						
CREDITI V/REGIONE O P.A. PER VERSAMENTI A PATRIMONIO NETTO		24.837.183	5.360.417	-	-	121.570
ABA480	Credit v/Regione o P.A. per finanziamenti per investimenti	24.837.183	5.360.417			121.570
ABA490	Credit v/Regione o P.A. per incremento fondo dotazione					
CREDITI v/Regione o P.A. per ripiano perdite:						
ABA500	Credit v/Regione o P.A. per ripiano perdite					-
ABA510	Credit v/Regione per copertura debiti al 31/12/2005					
ABA520	Credit v/Regione o P.A. per ricostituzione risorse da investimenti esercizi precedenti					
TOTALE CREDITI V/REGIONE O PROVINCIA AUTONOMA		26.539.007	20.283.985	29.502.923	78.239.258	445.309.104

Tab. 21 – Valore nominale dei crediti distinti per anno di formazione – Il parte

CODICE MOD.	CREDITI	VALORE NOMINALE DEI CREDITI AL 31/12/2018 PER ANNO DI FORMAZIONE				
		Anno 2014 e precedenti	Anno 2015	Anno 2016	Anno 2017	Anno 2018
ABA530	CREDITI V/COMUNI	1.845.100	276.952	158.938	452.569	1.853.293
CREDITI V/AZIENDE SANITARIE PUBBLICHE DELLA REGIONE		-	-	162.488	111.055	240.162
ABA560	Credit v/Aziende sanitarie pubbliche della Regione - mobilità in compensazione					
ABA570	Credit v/Aziende sanitarie pubbliche della Regione - mobilità non in compensazione					
ABA580	Credit v/Aziende sanitarie pubbliche della Regione - altre prestazioni			162.488	111.055	240.162
ABA590	Acconto quota FSR da distribuire					
ABA600	CREDITI V/AZIENDE SANITARIE PUBBLICHE FUORI REGIONE	532.681	129.626	57.944	181.480	365.570
TOTALE CREDITI V/AZIENDE SANITARIE PUBBLICHE		532.681	129.626	220.432	292.535	605.732
CREDITI V/SOCIETA' PARTECIPATE E/O ENTI DIPENDENTI						
ABA620	Credit v/enti regionali:		37.469			
	Credit v/sperimentazioni gestionali:					
ABA650					
	Credit v/altre partecipate:					
					
ABA670						
ABA650	CREDITI V/ERARIO	407	66.067	551.678	-	657.728
ABA690						
CREDITI V/ALTRI		10.734.684	2.749.471	9.277.605	3.985.815	14.071.584

Bilancio d'esercizio 2018 – Azienda USL Toscana Sud Est

ABA670	Crediti v/clienti privati	7.969.100	1.421.778	4.042.633	3.650.835	6.240.566
ABA680	Crediti v/gestioni liquidatorie	2.169.435				
ABA690	Crediti v/altri soggetti pubblici	1.813.573	143.447	4.383.811	200.440	1.056.852
ABA700	Crediti v/altri soggetti pubblici per ricerca					
ABA710	Altri crediti diversi	952.011	1.184.246	851.161	134.540	6.774.166

Tab. 22– Valore netto dei crediti per anno di scadenza – I parte

al netto del fondo svalutazione crediti

CODICE MOD. SP	CREDITI	VALORE NETTO DEI CREDITI AL 31/12/2018 PER SCADENZA		
		Entro 12 mesi	Tra 1 e 5 anni	Oltre 5 anni
	CREDITI V/STATO - PARTE CORRENTE	318.867		
	Crediti v/Stato per spesa corrente e acconti:			
ABA210	Crediti v/Stato per spesa corrente - Integrazione a norma del D.Lvo 56/2000			
ABA220	Crediti v/Stato per spesa corrente - FSN			
ABA230	Crediti v/Stato per mobilità attiva extraregionale			
ABA240	Crediti v/Stato per mobilità attiva internazionale			
ABA250	Crediti v/Stato per acconto quota fabbisogno sanitario regionale standard			
ABA260	Crediti v/Stato per finanziamento sanitario aggiuntivo corrente			
	Crediti v/Stato - altro:			
ABA270	Crediti v/Stato per spesa corrente - altro	318.867		
	CREDITI V/STATO - INVESTIMENTI			
ABA280	Crediti v/Stato per finanziamenti per investimenti:			
			
			
	CREDITI V/STATO - RICERCA			
ABA300	Crediti v/Stato per ricerca corrente - Ministero della Salute			
ABA310	Crediti v/Stato per ricerca finalizzata - Ministero della Salute			
ABA320	Crediti v/Stato per ricerca - altre Amministrazioni centrali			
ABA330	Crediti v/Stato per ricerca - finanziamenti per investimenti			
ABA340	CREDITI V/PREFETTURE	977	2.493	151.316
	TOTALE CREDITI V/STATO	319.844	2.493	151.316
	CREDITI V/REGIONE O P.A. PER SPESA CORRENTE	569.555.107	-	-
	Crediti v/Regione o P.A. per finanziamento sanitario ordinario corrente:	528.532.395	-	-
ABA370	Crediti v/Regione o P.A. per spesa corrente - IRAP			
ABA380	Crediti v/Regione o P.A. per spesa corrente - Addizionale IRPEF			
ABA390	Crediti v/Regione o P.A. per quota FSR	407.046.090		
ABA400	Crediti v/Regione o P.A. per mobilità attiva intraregionale	23.525.996		
ABA410	Crediti v/Regione o P.A. per mobilità attiva extraregionale	97.960.309		
ABA420	Crediti v/Regione o P.A. per acconto quota FSR			
ABA430	Crediti v/Regione o P.A. per finanziamento sanitario aggiuntivo corrente LEA	-		
ABA440	Crediti v/Regione o P.A. per finanziamento sanitario aggiuntivo corrente extra LEA			
ABA450	Crediti v/Regione o P.A. per spesa corrente - altro	41.022.712		
ABA460	CREDITI V/REGIONE O P.A. PER RICERCA:			
			
			
	CREDITI V/REGIONE O P.A. PER VERSAMENTI A PATRIMONIO NETTO	-	30.319.170	-
ABA480	Crediti v/Regione o P.A. per finanziamenti per investimenti		30.319.170	
ABA490	Crediti v/Regione o P.A. per incremento fondo dotazione			
	Crediti v/Regione o P.A. per ripiano perdite:		-	
ABA500	Crediti v/Regione o P.A. per ripiano perdite			
ABA510	Crediti v/Regione per copertura debiti al 31/12/2005			
ABA520	Crediti v/Regione o P.A. per ricostituzione risorse da investimenti esercizi precedenti			
	TOTALE CREDITI V/REGIONE O PROVINCIA AUTONOMA	569.555.107	30.319.170	-

Tab. 23 – Valore netto dei crediti per anno di scadenza – II parte

CODICE MOD. SP	CREDITI	VALORE NETTO DEI CREDITI AL 31/12/2018 PER SCADENZA		
		Entro 12 mesi	Tra 1 e 5 anni	Oltre 5 anni
ABA530	CREDITI V/COMUNI	1.853.293	893.858	1.385.112
	CREDITI V/AZIENDE SANITARIE PUBBLICHE DELLA REGIONE	513.705		
ABA560	Crediti v/Aziende sanitarie pubbliche della Regione – mobilità in compensazione			
ABA570	Crediti v/Aziende sanitarie pubbliche della Regione – mobilità non in compensazione			
ABA580	Crediti v/Aziende sanitarie pubbliche della Regione – altre prestazioni	513.705		
ABA590	Acconto quota FSR da distribuire			
ABA600	CREDITI V/AZIENDE SANITARIE PUBBLICHE FUORI REGIONE	365.563	308.476	16.928

Bilancio d'esercizio 2018 – Azienda USL Toscana Sud Est

	TOTALE CREDITI V/AZIENDE SANITARIE PUBBLICHE	879.268	308.476	16.928
	CREDITI V/SOCIETA' PARTECIPATE E/O ENTI DIPENDENTI			
ABA620	Credit v/enti regionali:	37.469		
ABA630	Credit v/sperimentazioni gestionali:			
			
			
ABA640	Credit v/altre partecipate:			
			
			
ABA650	CREDITI V/ERARIO	661.642	614.238	
	CREDITI V/ALTRI	14.757.659	8.634.521	1.411.334
ABA670	Credit v/clienti privati	4.757.206	4.169.474	
ABA680	Credit v/gestioni liquidatorie	2.169.435		
ABA690	Credit v/altri soggetti pubblici	1.056.852	2.276.697	477.726
ABA700	Credit v/altri soggetti pubblici per ricerca			
ABA710	Altri crediti diversi	6.774.166	2.188.350	933.608

Tab. 24 – Dettaglio crediti intraregionali per mobilità (in compensazione e non) e per altre prestazioni

DETTAGLIO CREDITI INTRAREGIONALI PER SINGOLA AZIENDA	Mobilità in compensazione	Mobilità non in compensazione	Altre prestazioni
AZIENDA USL NORDOVEST	4.046.632	68.309	76.160
AZIENDA USL CENTRO	14.328.766	180.564	53.923
AO PISA	60.528	7.172	-
AO SIENA	18.088	71.441	29.287
AOUCAREGGI	9.166	20.006	6.985
AOMEYER			336
	18.463.180	347.492	166.691

Tab 24 bis _ CONCILIAZIONE crediti debiti- della ASL SUDEST con le aziende sanitarie toscane al 31/12/2018

RAGIONE SOCIALE	Prot. Invio	Prot. Ricevimento	CREDITI			DEBITI		
			Crediti ASL SUDEST	FATTURE DA EMETTERE	NOTE CREDITO DA EMETTERE	Debiti ASL SUDEST	FATTURE DA RICEVERE	NOTE CREDITO DA RICEVERE
AZIENDA OSPEDALIERA "MEYER"	103739	4916	-	336	-	234.649	29.758	13
AZIENDA OSPEDALIERA CAREGGI	111148	15119	26.011	980	-	574.555	66.887	-
AZIENDA OSPEDALIERA PISANA	87783	26001	7.172	-	-	69.468	6.380	-
AZIENDA OSPEDALIERA SENESE	126263		82.776	17.952	-	8.709.988	3.590.201	-
AZIENDA USL CENTRO			202.931	31.556	-	321.991	163.852	-
AZIENDA USL NORD OVEST	111353	118584/140115	136.091	8.379	-	209.878	67.296	-
ISPRO	12605	1691	4.199	-	-	448.128	13.581	-
TOTALE SENZA ESTAR			459.180	59.203	-	10.568.657	3.937.955	13
ESTAR	142217	36065	37.950	2.832	-	36.520.117	16.361.789	- 3.426.777

Nota: I debiti verso l'Azienda Ospedaliera Senese non conciliano per Euro 5.032 per fatture contabilizzate dall'Azienda Sud Est nell'esercizio 2019 a sopravvenienze passive, invece che a fatture da ricevere.

Tab. 25 – Dettagli crediti per incrementi di patrimonio netto

CODICE MOD. SP	DETTAGLIO CREDITI PER INCREMENTI DI PATRIMONIO NETTO DELIBERATI	Delibera n°/anno	Importo delibera	Riscosso negli esercizi precedenti (-)	CONSISTENZA INIZIALE ALL'1/1/2018	Importo nuove deliberazioni	Riscossioni (-)	CONSISTENZA FINALE AL 31/12/2018
ABA280	Crediti v/Stato per finanziamenti per investimenti							
	<i>Inserire dettaglio</i>							
ABA480	Crediti v/Regione o Provincia Autonoma per finanziamenti per investimenti				37.069.416			30.319.170
	<i>Dettaglio:</i>							
	RSA Golgi finanziata con mutuo art. 20 L.67/88	Delibera CIPE Decreto Ministeriale	1.600.500	1.494.884	105.616			105.616
	RSA Camucia finanziata con mutuo art. 20 Legge 67/88 lettera regione toscana prot III 29911/er/1 del 12 ottobre 1994	DGRT 1188/1993	2.296.167	2.183.528	112.639			112.639
	RSA 64 p.r. Montevarchi finanziato con con mutuo art. 20 Legge 67/88	Delibera CIPE Decreto Ministeriale	2.983.055	2.931.057	51.998			51.998
	Centro diurno per disabili R.Sanzio	DGRT 9128/94 e 11386/94	521.119	478.101	43.018			43.018
	Completamento Ospedale S.Donato I Fase finanziata in parte con mutuo art. 20 L.67/88	DGRT 1507/1997	3.826.946	3.565.795	261.151			261.151
	Completamento Ospedale S.Donato II Fase finanziata in parte con mutuo art. 20 L.67/88	Delibera Consiglio Regionale 328/1997 dgrt 341/2005	24.402.588	24.170.954	231.634			231.634
	Casa del Parto finanziata in parte con mutuo art. 20 L.67/88	DD 5068/99 E DD 7321/99	1.162.028	1.097.295	64.733			64.733
	Realizzazione ambulatori libera professione Sansepolcro finanziamento a carico dello stato ex d.l.vo 254/00	DGRT 1121/2002	1.877.321	1.391.781	243.370			243.370
	Acquisto e posa in opera RMN Arezzo	DGRT 648/2008	1.550.000	1.535.760	-		-	-
	Attrezzature varie Arezzo e Valdarno (Diretta Digitale, TAC..)	DGRT 648/2008	1.322.872	1.253.386	-		-	-
	INTERVENTI STRAORDINARI SUL PATRIMONIO STRUTTURALE E STRUMENTALE DELLA SANITA'. ANNO 2009. Arezzo	DGRT 802/08 e Decreto 71/09	13.275.000	11.530.106	537.018			537.018
	INTERVENTI STRAORDINARI SUL PATRIMONIO STRUTTURALE E STRUMENTALE DELLA SANITA'. ANNO 2010 Arezzo	DEL 802/08 E DD 71/09 E DD 340/10	14.661.600	13.712.671	-			-
	Prosecuzione del programma pluriennale degli investimenti in sanità della Regione Toscana di cui all'art. 20 L. 67/88 e succ. mod. Delibera CIPE 25/01/2008. Decreto Ministero della Salute di concerto con il Ministero dell'Economia e Delle Finanze del 29/04/2008. Progetto di umanizzazione e ristrutturazione PS Valdarno	DEL 224/08 E DEL 781/08 E DEL 526/10 E DD 6738/10	1.045.000	884.805	160.195			160.195
	Prosecuzione programma pluriennale interventi in sanità piano investimenti 2011-2013 quota 2011 - Arezzo	DGRT 1049/2011	12.680.000	12.680.000	-			-
	L.R. 65/2010-D.G.R. 835/2009. Piano Investimenti 2011.2013. ANNO 2012 - Arezzo	DGRT 1049/11 E DD 1138/12	5.000.000	1.220.242	-			-
	L.R. 65/2010-D.G.R. 835/2009. Piano Investimenti 2011.2013. ANNO 2013 - Arezzo	DGRT 1049/11 E DD 1138/12 e DGRT 57/2013	2.812.000	500.000	1.492.722			1.492.722
	Prosecuzione del programma pluriennale degli investimenti in sanità della Regione Toscana di cui all'art. 20 L. 67/88 e succ. mod. Delibera CIPE 25/01/2008. Decreto Ministero della Salute di concerto con il Ministero dell'Economia e Delle Finanze del 29/04/2008. Arezzo	DEL 224/08 E DEL 781/08 E DEL 526/10 E DD 5335/09	3.325.000	3.325.000	-			-
	L.R. N. 36/2012. DGRT 614/2012. Interventi straordinari sul patrimonio strutturale e strumentale della sanità a favore di enti delle amministrazioni locali - Arezzo	DGRT 1008/12 E DD 5574/12	2.988.000	2.988.000	-			-
	Attrezzature sanitarie Nuovo Ospedale S.Donato	Comunicazione Regione anno 2007	2.619.986	2.606.857	13.129		-	13.129
	Abbattimento Barriere architettoniche CAT Sociale - Arezzo	Decreto 3587/2013	66.700	66.700	-			-
	Delibera GRT 1272/2014 - Ass. Risorse regionali conto capitale - LR 66/2011 e LR 77/2013 - Arezzo	Decreto 1301/2015	2.501.510	694.216	1.807.294			1.807.294
	Delibera GRT 1272/2014 - Ass. Risorse Stato - art 20 L.67/1988 riparto 2012 - Arezzo	Decreto 1301/2015	1.906.000		1.906.000			1.906.000

Bilancio d'esercizio 2018 – Azienda USL Toscana Sud Est

CODICE MOD. SP	DETTAGLIO CREDITI PER INCREMENTI DI PATRIMONIO NETTO DELIBERATI	Delibera n°/anno	Importo delibera	Riscosso negli esercizi precedenti (-)	CONSISTENZA INIZIALE ALL'1/1/2018	Importo nuove deliberazioni	Riscossioni (-)	CONSISTENZA FINALE AL 31/12/2018
	DGR 1169/2015 - L.R. 77/2013 e 86/2014 - Piano degli investimenti sanitari 2014-2016 - Annualità 2015 - Arezzo	Decreto 6677/2015	3.770.000		3.770.000			3.770.000
	Programma per il superamento degli Ospedali Psichiatrici Giudiziari ai sensi della L. 81/2014 - Arezzo	Decreto 6679/2015	42.180		42.180			42.180
	L.R. 47/1995 D.G.R. n. 968/2015 - Assegnazione risorse per abbattimento barriere architettoniche nelle civili abitazioni - Annualità 2014 - Arezzo	Decreto 6611/2015	2.823	2.823	-			-
	RSA 36 posti e distretto Montepulciano		1.677.452	1.667.207	10.245			10.245
	Nuovo Ospedale Val di Chiana - Montepulciano (1° fase)		17.957.206	17.757.487	199.719			199.719
	Riordino PO Abbadia San Salvatore	Decreto 1215/2008	785.531	785.341	190			190
	Rsa 60 posti - Colle Val d'Elsa e centro polifunzionale	Decreto 4465/2001	1.781.776	1.772.676	9.100			9.100
	Centro residenziale cure palliative Monoblocco Valdichiana (Montepulciano)	Decreto 765/2003	649.080	584.172	64.908		64.908	-
	Mantenimento e adeguamento (a supporto dell'intervento finanziato con fondi ex art. 20 L. 67/88) - P.O. Abbadia S. Salvatore		5.196.589	5.141.957	-			-
	ACQUISTO TECNOLOGIE:n. 2 Mammografi digitali PO Montepulciano e PO Poggibonsi	DGRT 648/08 E Decreto 5123/08	1.650.000	1.637.893	12.107			12.107
	INTERVENTI STRAORDINARI SUL PATRIMONIO STRUTTURALE E STRUMENTALE DELLA SANITA'. ANNO 2009. Siena	DGRT 802/08 e Decreto 71/09	327.500	287.500	40.000			40.000
	INTERVENTI STRAORDINARI SUL PATRIMONIO STRUTTURALE E STRUMENTALE DELLA SANITA'. ANNO 2010. Siena	DGRT 802/08 e Decreto 71/09 e Decreto 340/10	1.050.000		253.148			253.148
	Prosecuzione del programma pluriennale degli investimenti in sanità della Regione Toscana di cui all'art. 20 L. 67/88 e succ. mod. Delibera CIPE 25/01/2008. Decreto Ministero	DGRT 224/08 e DGRT 781/08 e DGRT 526/10 e DGRT 5712/10	4.417.500	3.985.534	431.966			431.966
	L.R. 65/2010-D.G.R. 835/2009. Piano Investimenti 2011.2013 Anno 2013	DGRT 1048/2011	7.450.000	5.595.916	857.215			857.215
	DGR 62/2013, DGR 911/2013 e DGR 689/2014. Interventi ammessi a Finanziamento con decreto Ministero della Salute - Siena	Decreto 4587/2014	6.755.000	753.943	6.001.057		116.068	5.884.989
	D.G.R. 1272/2014 Assegnazione risorse agli Enti del Servizio Sanitario Regionale annualità 2014 - Siena	Decreto 1301/2015	10.700.000	2.176.378	175.460			175.460
	DGR 1169/2015 - L.R. 77/2013 e 86/2014 Piano degli Investimenti Sanitari 2014-2016 - Impegno di spesa agli Enti del Servizio Sanitario Regionale - Annualità 2015 - Siena	Decreto 6677/2015	1.515.000		1.515.000			1.515.000
	DGR 1172/2014 e dd 6583/2014: concessione di contributi per l'eliminazione delle barriere architettoniche a Enti pubblici toscani - Siena	Decreto 6728/2016	33.237		33.237			33.237
	DGR 752/2018 – Assegnazione contributi per investimenti sociali	Decreto 17156/2018	121.570			121.570		121.570
	Impegno di spesa per l'anno 2007 per la realizzazione di idonee aree di atterraggio e decollo di supporto al servizio regionale di elisoccorso. COMUNITA' ISOLATA MONTIERI	Decreto 6875/2007	300.000	183.045	116.955		116.955	-
	Ospedale della Misericordia (AIDS) – Grosseto	Decreto 6984/1997	5.224.478	5.224.478	-			-
	Realizzazione presidio poliambulatoriale per attività libero professionali intramurali. Area distrettuale Follonica		1.436.783	1.422.715	14.068		14.068	-
	Nuovo edificio per ambulatori nell'area del PO Misericordia di Grosseto		2.597.262	2.597.262	-			-
	INTERVENTI STRAORDINARI SUL PATRIMONIO STRUTTURALE E STRUMENTALE DELLA SANITA'. ANNO 2010 – Grosseto	DGRT 802/08 e Decreto 71/09	9.912.915	9.852.915	60.000			60.000
	INTERVENTI STRAORDINARI SUL PATRIMONIO STRUTTURALE E STRUMENTALE DELLA SANITA'. ANNO 2010 – Grosseto	DGRT 802/08 e Decreto 71/09 e Decreto 340/10	12.152.348	12.152.348	-			-
	Prosecuzione del programma pluriennale degli investimenti in sanità della Regione Toscana di cui all'art. 20 L. 67/88 e succ. mod. Delibera CIPE 25/01/2008 – Grosseto	DGRT 224/08 e DGRT 781/08 e DGRT 526/10 e Decreto 6738/10	33.400.000	28.105.651	5.294.349		5.059.817	234.532
	Prosecuzione del programma pluriennale degli investimenti in sanità della Regione Toscana di cui all'art. 20 L. 67/88 e succ. mod. Delibera CIPE 25/01/2008 – Grosseto	DGRT 224/08 e DGRT 781/08 e DGRT 526/10 e Decreto 2798/10	1.256.000	657.275	598.725			598.725

Bilancio d'esercizio 2018 – Azienda USL Toscana Sud Est

CODICE MOD. SP	DETTAGLIO CREDITI PER INCREMENTI DI PATRIMONIO NETTO DELIBERATI	Delibera n°/anno	Importo delibera	Riscosso negli esercizi precedenti (-)	CONSISTENZA INIZIALE ALL'1/1/2018	Importo nuove deliberazioni	Riscossioni (-)	CONSISTENZA FINALE AL 31/12/2018
	L.R. 65/2010-D.G.R. 835/2009. Piano Investimenti 2011.2013. ANNO 2012 – Grosseto	DGRT 1024/2011 e Decreto 5565/11	5.000.000	5.000.000	-			-
	Fondo di rotazione Legge 65/2010 . Decreto 6123/2011	Decreto 6820/2008	12.193.720	12.193.720	-			-
	L.R. 65/2010-D.G.R. 835/2009. Piano Investimenti 2011.2013. ANNO 2013 – Grosseto	DGRT 1024/2011 e Decreto 5565/11	1.920.000	918.752	-			-
	DGR 62/2013, DGR 911/2013 e DGR 689/2014.Impegni di spesa ed accertamenti relativi agli interventi ammessi a Finanziamento con decreto Ministero della Salute del 15/09/2014 Art. 20 L. 67/88 riparto 2008 – Grosseto	Decreto 4587/14	10.000.000	2.696.978	7.303.022		1.500.000	5.803.022
	D.G.R. 1272/2014 Assegnazione risorse agli Enti del Servizio Sanitario Regionale annualità 2014 – Grosseto	Decreto 1301/2015	4.000.000		2.001.248			2.001.248
	D.G.R. 1272/2014 Assegnazione risorse agli Enti del Servizio Sanitario Regionale annualità 2014 – Grosseto	Decreto 1301/2015	1.235.000		1.235.000			1.235.000
ABA490	Crediti v/Regione o Provincia Autonoma per incremento fondo dotazione							
	<i>Dettaglio:</i>							
ABA500	Crediti v/Regione o Provincia Autonoma per ripiano perdite							
	<i>Dettaglio:</i>							
ABA510	Crediti v/Regione per copertura debiti al 31/12/2005							
	<i>Dettaglio:</i>							
ABA520	Crediti v/Regione o Provincia Autonoma per ricostituzione risorse da investimenti esercizi precedenti							
	<i>Inserire dettaglio</i>							

CRED01 – Svalutazione crediti iscritti nell'attivo circolante.

CRED01 Nel corso dell'esercizio sono state effettuate svalutazioni di crediti iscritti nell'attivo circolante. Le svalutazioni sono state effettuate secondo i criteri di cui al Decreto RT n. 1343/2004, come aggiornato dal Decreto RT 6068/2019.

In particolare la determinazione dell'accantonamento di € 2.302.764, è stata fatta, seguendo i seguenti criteri:

1. anzianità del credito: applicando una percentuale di svalutazione crescente all'aumentare degli anni di scadenza del credito, che rientra comunque nel range suggerito dalla Casistica regionale, come segue:

	Anno	% di svalutazione
anno di chiusura – 6	2012 e precedenti	100
anno di chiusura – 5	2013	85
anno di chiusura – 4	2014	65
anno di chiusura – 3	2015	45
anno di chiusura – 2	2016	25
anno di chiusura – 1	2017	10
anno di chiusura	2018	0

2. crediti di modico valore: svalutati al 100%
3. crediti per i quali esistono dei contenziosi: svalutati, di norma, al 100%
4. crediti per i quali sono state attivate le procedure di recupero coattivo: svalutati al 100%
5. crediti verso Aziende nelle quali sono in corso procedure concorsuali: svalutati al 100%

I criteri di cui sopra sono stati applicati, di norma anche agli Enti Pubblici, con la sola eccezione dei Comuni, delle Aziende del Servizio Sanitario Toscano, e degli Enti Previdenziali, relativamente alla loro principale attività.

Altre informazioni relative ai crediti.

Informazione	Caso present e in azienda?	Se sì, illustrare
CREDO2 – Gravami. Sui crediti dell'azienda vi sono gravami quali pignoramenti ecc?	NO	
CREDO3 – Cartolarizzazioni. L'azienda ha in atto operazioni di cartolarizzazione dei crediti?	NO	
CREDO4 – Altro. Esistono altre informazioni che si ritiene necessario fornire per soddisfare la regola generale secondo cui "Se le informazioni richieste da specifiche disposizioni di legge non sono sufficienti a dare una rappresentazione veritiera e corretta, si devono fornire le informazioni complementari necessarie allo scopo" (art 2423 cc)?	SI	<p>I crediti con la Regione, con le Aziende Sanitarie Regionali e con Estar sono stati oggetto di circolarizzazione.</p> <p>I crediti verso la Regione destinati ad investimenti sono stati riscossi nel corso del 2018 per un importo significativo.</p> <p>Nella tabella 20 "Valore nominale dei crediti distinti per anno di formazione", colonna "2014 e precedenti", sono compresi circa 700 mila Euro di crediti verso i Comuni della zona grossetana. Questi crediti sono da correlare, per pari importo, a quote inutilizzate di contributi regionali vincolati provenienti dallo stesso periodo e accantonate nei relativi fondi aziendali.</p> <p>Nei "crediti verso la Regione per versamenti a Patrimonio netto" sono stati iscritti ed incassati crediti per ripiano perdite per Euro 21.798.254 di cui alla DGR 1282/2018; nel contempo sono stati incassati anche Euro 7.164.846 iscritti come ripiano perdite nell'esercizio 2017</p>

6. ATTIVITÀ FINANZIARIE CHE NON COSTITUISCONO IMMOBILIZZAZIONI

Queste voci non sono state movimentate

Tab. 26 – Movimentazioni delle attività finanziarie che non costituiscono immobilizzazioni

Tab. 27 – Elenco e informativa delle partecipazioni che non costituiscono immobilizzazioni

Tab. 28 – Dettagli e movimentazioni delle attività finanziarie che non costituiscono immobilizzazioni

Altre informazioni relative alle attività finanziarie che non costituiscono immobilizzazioni

Informazione	Caso presente in azienda?		Se sì, illustrare
AF01 – Gravami. Sulle attività finanziarie che non costituiscono immobilizzazioni vi sono gravami quali pegni, pignoramenti ecc?	NO		
AF02 – Contenzioso con iscrizione in bilancio. Sulle attività finanziarie che non costituiscono immobilizzazioni iscritte in bilancio sono in corso contenziosi con altre aziende sanitarie, con altri enti pubblici o con soggetti privati?	NO		
AF03 – Contenzioso senza iscrizione in bilancio. Esistono attività finanziarie che non costituiscono immobilizzazioni non iscritte nello stato patrimoniale perché non riconosciute come proprietà dell'azienda in seguito a contenziosi in corso con altre aziende sanitarie, con altri enti pubblici o con soggetti privati?	NO		
AF04 – Altro. Esistono altre informazioni che si	NO		

ritiene necessario fornire per soddisfare la regola generale secondo cui “Se le informazioni richieste da specifiche disposizioni di legge non sono sufficienti a dare una rappresentazione veritiera e corretta, si devono fornire le informazioni complementari necessarie allo scopo” (art 2423 cc)?			
---	--	--	--

7. DISPONIBILITÀ LIQUIDE

Tab. 29 – Movimentazioni delle disponibilità liquide

CODICE	DISPONIBILITÀ LIQUIDE	Valore	MOVIMENTI DELL'ESERCIZIO		Valore
			Incrementi	Decrementi	
ABA760	Cassa	213.525	29.509.867	29.531.824	191.568
ABA770	Istituto Tesoriere	-			-
ABA780	Tesoreria Unica	486.505	26.510.446	1.004.152	25.992.799
ABA790	Conto corrente postale	359.659	8.402.169	8.204.780	557.048
	TOTALE	1.059.689	64.422.482	38.740.756	26.741.415

Tale voce accoglie i fondi liquidi a disposizione dell'Azienda ed esistenti presso le casse economali e le altre casse aziendali (cup e libera professione), e gli istituti bancari e postali.

Le disponibilità liquide finali sono state oggetto della verifica di Cassa da parte del Collegio Sindacale risultante dal loro verbale n. 4 del 21 marzo 2019.

DL01 – Fondi vincolati.

DL01 -	Le disponibilità liquide non comprendono fondi vincolati.
---------------	---

Altre informazioni relative alle disponibilità liquide.

Informazione	Caso presente in azienda?	Se sì, illustrare
DL02 – Gravami. Sulle disponibilità liquide dell'azienda vi sono gravami quali pignoramenti ecc?	SI	A seguito di atto di pignoramento mobiliare presso terzi notificato alla ex AUSL 7 e all'Istituto Cassiere, in data 9 luglio 2008, sulle disponibilità liquide è presente un vincolo di € 230.055,60. L'atto di pignoramento è stato fatto da CO.FER Srl, ditta appaltatrice dei lavori presso il Centro Polifunzionale di Colle Val D'Elsa. La causa è ancora in corso
DL03 – Altro. Esistono altre informazioni che si ritiene necessario fornire per soddisfare la regola generale secondo cui "Se le informazioni richieste da specifiche disposizioni di legge non sono sufficienti a dare una rappresentazione veritiera e corretta, si devono fornire le informazioni complementari necessarie allo scopo" (art 2423 cc)?	SI	Ai fini di una più corretta valutazione delle disponibilità finanziarie a disposizione dell'Azienda al 31 dicembre 2018 si segnala che in tale data non risultano debiti verso l'Istituto Tesoriere per anticipazioni, mentre all'1.1.2018 il predetto debito ammontava a € 63.555.268.

8. RATEI E RISCONTI ATTIVI

Tab. 30 – Ratei attivi – Dettaglio a livello di ricavo (codice CE)

Questa voce non è stata movimentata

CODICE MOD. CE	RATEI ATTIVI	Importo	di cui oltre 12 mesi
	DETTAGLIO A LIVELLO DI CODICE DI RICAVO CE		
	...		
	...		

Tab. 31 – Risconti attivi – Dettaglio a livello di costo (codice CE)

CODICE MOD. CE	RISCONTI ATTIVI	Importo	di cui oltre 12 mesi
ACA040	DETTAGLIO A LIVELLO DI CODICE DI RICAVO CE	93.366	
	Affitti	56.045	
	Canoni noleggio	6.926	
	Anticipo spese sanitarie	30.121	
	Sociale Siena	77	
	Polizze	82	
	Altro	115	

Altre informazioni relative a ratei e risconti attivi.

Informazione	Caso presente in azienda?	Se sì, illustrare
RR01 – Esistono altre informazioni che si ritiene necessario fornire per soddisfare la regola generale secondo cui “Se le informazioni richieste da specifiche disposizioni di legge non sono sufficienti a dare una rappresentazione veritiera e corretta, si devono fornire le informazioni complementari necessarie allo scopo” (art 2423 cc)?	NO	

9. PATRIMONIO NETTO

Tab. 32 – Consistenza, movimentazioni e utilizzazioni delle poste di patrimonio netto

CODICE MOD. SP	PATRIMONIO NETTO	Consistenza iniziale	MOVIMENTI DELL'ESERCIZIO				Consistenza finale
			Giroconti e Riclassificazioni	Assegnazioni nel corso dell'esercizio	Utilizzi per sterilizzazioni nel corso dell'esercizio	Altre variazioni (+/-)	
PAA000	FONDO DI DOTAZIONE	34.708.429	- 4.074.694				30.633.735
PAA010	FINANZIAMENTI PER INVESTIMENTI:	372.171.981	5.521.043	123.239	- 23.091.602	- 844.463	353.880.198
PAA020	Finanziamenti per beni di prima dotazione	109.055.169	4.921.988		- 7.510.501	- 2.489.357	103.977.299
PAA030	Finanziamenti da Stato per investimenti	2.463.163	-	-	- 123.772	-	2.339.391
PAA040	<i>Finanziamenti da Stato per investimenti - ex art. 20 legge 67/88</i>	-					-
PAA050	<i>Finanziamenti da Stato per investimenti - ricerca</i>	-					-
PAA060	<i>Finanziamenti da Stato per investimenti - altro</i>	2.463.163			- 123.772		2.339.391
PAA070	Finanziamenti da Regione per investimenti	240.331.654	599.055	121.570	- 13.605.277	76.468	227.523.470
PAA080	Finanziamenti da altri soggetti pubblici per investimenti	2.624.428			- 49.406		2.575.022
PAA090	Finanziamenti per investimenti da rettifica contributi in conto esercizio	17.697.567		1.669	- 1.802.646	1.568.426	17.465.016
PAA100	RISERVE DA DONAZIONI E LASCITI VINCOLATI AD INVESTIMENTI	7.523.127		583.917	- 820.423	- 4.417	7.282.204
PAA110	ALTRE RISERVE:	1.114.827	- 1.446.349	548.485	-	-	216.963
PAA120	Riserve da rivalutazioni	-					-
PAA130	Riserve da plusvalenze da reinvestire	897.864	- 1.446.349	548.485			-
PAA140	Contributi da reinvestire						-
PAA150	Riserve da utili di esercizio destinati ad investimenti						-
PAA160	Riserve diverse	216.963					216.963
PAA170	CONTRIBUTI PER RIPIANO PERDITE:	-	-	21.798.254	-	1	21.798.254
PAA180	Contributi per copertura debiti al 31/12/2005						-
PAA190	<i>Contributi per ricostituzione risorse da investimenti esercizi precedenti</i>						-
PAA200	Altro			21.798.254			21.798.254
PAA210	UTILI (PERDITE) PORTATI A NUOVO	- 89.718.339	7.149.123			1	- 82.569.215
PAA220	UTILE (PERDITA) D'ESERCIZIO	7.149.123	- 7.149.123				- 5.988.478
	TOTALE PATRIMONIO NETTO	332.949.148	-	23.053.895	- 23.912.025	- 848.880	325.253.661

Tab. 33 – Dettaglio finanziamenti per investimenti (ultimi 3 esercizi)

CODICE MOD.	DETTAGLIO FINANZIAMENTI PER	INFORMAZIONI				Consistenza	MOVIMENTI DELL'ESERCIZIO						
		Vincolato o indistinto	Esercizio di assegnazione	Estremi del provvedimento	Destinazione (tipologia di beni acquisiti)		Giroconti e Riclassificazioni	Assegnazioni nel corso dell'esercizio	Utilizzo a fronte di sterilizzazioni nel corso dell'esercizio	Altre variazioni (+/-)	Consistenza finale	di cui riscossi	di cui investiti
PAA020	Per beni di prima dotazione:					109.055.169			7.510.501	- 1.642.062	103.977.299	119.454.533	121.943.890
	... assegnati in data antecedente al 1/1/2016					109.055.169	4.074.693		7.510.501	- 1.642.062	103.977.299	119.454.533	121.943.890
	... assegnati a partire dall'1/1/2016					-					-		
PAA030	Da Stato:					2.463.163			123.772	-	2.339.391	2.843.698	2.843.698
	... assegnati in data antecedente al 1/1/2016					2.463.163			123.772		2.339.391	2.843.698	2.843.698
	... assegnati a partire dall'1/1/2016					-					-		
PAA070	Da Regione:					240.331.654	216.785	121.570	13.616.394	469.854	227.523.469	242.529.592	256.899.576
	... assegnati in data antecedente al 1/1/2016					240.331.653	216.785		13.616.394	469.854	227.401.898	242.286.452	256.899.576
	Ex 7 -					67.545.222	216.785		4.784.851	- 98.525	62.878.631	62.255.127	70.900.606
	Ex 8 -					89.122.519			5.376.889	568.379	84.314.009	87.910.856	92.247.533
	Ex 9 -					83.663.912			3.454.654		80.209.258	92.120.469	93.751.437
	... assegnati a partire dall'1/1/2016							121.570		-	121.570	243.140	
	AR _ ASSEGNAZ. CONTRIBUTI PER INVESTIMENTI SOCIALI DI CUI DGR 752/2018 E DEG 869/2018 - DECR. 17156/2018		2018					47.500			47.500	47.500	
	GR _ PER INVESTIMENTI SOCIALI DI CUI DGR 752/2018 E DEG 869/2018 - DECR. 17156/2018		2018					20.070			20.070	20.070	
	SI _ PER INVESTIMENTI SOCIALI DI CUI DGR 752/2018 E DEG 869/2018 - DECR. 17156/2019		2018					54.000			54.000	54.000	
											-		
PAA080	Da altri soggetti pubblici:					2.624.427	-	-	49.406	-	2.575.021	2.653.394	2.689.641
	... assegnati in data antecedente al 1/1/2016					601.338			18.425		582.913	608.394	635.290
	Ex 7 – da Comuni					573.663			18.395		555.268	607.615	607.615
	Ex 7 – da Provincia					779			30		749	779	779
	Ex 9 - da Soggetti Pubblici ex AUSL 9 ante 2013					26.896					26.896		26.896
	... assegnati a partire dall'1/1/2016					2.023.089			30.981	-	1.992.108	2.045.000	2.054.351
	Ex 7 – da Comune Abbadia S.Salvatore		2016			9.070					9.070		9.351
	ex 8 - da Comune di Poppi accordo di programma Cerromondo		2017		RSA	2.014.019			30.981		1.983.038	2.045.000	2.045.000
PAA090	Per investimenti da rettifica contributi in conto esercizio:					17.697.568	-	1.686.777	1.791.531	- 127.798	17.465.016	17.942.338	20.041.065

Bilancio d'esercizio 2018 – Azienda USL Toscana Sud Est

CODICE MOD.	DETTAGLIO FINANZIAMENTI PER	INFORMAZIONI				Consistenza	MOVIMENTI DELL'ESERCIZIO						
		Vincolato o indistinto	Esercizio di assegnazione	Estremi del provvedimento	Destinazione (tipologia di beni acquisiti)		Giroconti e Riclassificazioni	Assegnazioni nel corso dell'esercizio	Utilizzo a fronte di sterilizzazioni nel corso dell'esercizio	Altre variazioni (+/-)	Consistenza finale	di cui riscossi	di cui investiti
	... assegnati in data antecedente al 1/1/2016					8.512.726	-	-	1.121.555	- 127.798	7.263.373	7.546.496	10.100.976
	Ex 7 -	Indistinto	2013		Interventi vari	1.028.378			396.159	- 127.798	504.421	1.429.380	1.656.956
	Ex 8 -	Vari finalizzati			Interventi vari	6.320.059			654.216		5.665.843	4.815.078	7.141.982
	Ex 9 -	Vari finalizzati			Interventi vari	1.164.289			71.180		1.093.109	1.302.038	1.302.038
	... assegnati a partire dall'1/1/2016					9.184.842	-	1.686.777	669.975	-	10.201.643	10.395.842	9.940.089
	Ex 8 – Anno 2016	indistinto	2016			536.746			67.093		469.653	603.839	603.839
R416	AR indistinto ante 2017 vulnerabilità sismica	indistinto	2017		lavori	113.275			1.725		111.550	115.000	115.000
R386	AR indistinto ante 2017 cure intermedie	indistinto	2017	DGRT 431/13	lavori	97.515			1.485		96.030	99.000	99.000
R326	AR indistinto ante 2017 Debito informativo ACN	indistinto	2017	DGRT 962/10	SOFTWARE	43.200			9.600		33.600	48.000	48.000
R384	AR indistinto ante 2017 Casa della Salute	indistinto	2017	DGRT 334/2013	lavori	81.755			1.245		80.510	83.000	83.000
R396	AR indistinto ante 2017 Abitare Supportato	indistinto	2017	DGRT 1127/2014	beni mobili	4.845			510		4.335	5.100	5.100
R410	AR indistinto ante 2017 Centrali Operative 118	indistinto	2017	DGRT 465/2015	hardware e software	65.678			14.596		51.082	72.976	72.976
R246	AR indistinto ante 2017 assistenza protesica	indistinto	2017	DGRT 777/13 e 615/15	protesi e ausili	34.560			7.680		26.880	38.400	38.400
R300	AR indistinto ante 2017 DGRT 578/09 Polo Radiologico	indistinto	2017	DGRT 578/09	TECNOLOGIE	270.000			60.000		210.000	300.000	300.000
R334	AR indistinto ante 2017 SOFTWARE HARDWARE Prevenzione	indistinto	2017	DGRT 624/11	hardware e software	16.200			3.600		12.600	18.000	18.000
R395	AR indistinto ante 2017 DGRT 426/14 Assistenza odontoiatria	indistinto	2017	DGRT 426/14	TECNOLOGIE	101.700			22.600		79.100	113.000	113.000
A225	AR Progetto Oncologia sperimentazione	fonti proprie	2017	fonti proprie	TECNOLOGIE	8.995			1.998		6.997	9.994	9.994
A186	AR Reversale 100035/2016 – LA FERROVIARIA ITALIANA	fonti proprie	2017	fonti proprie	beni mobili	450			100		350	500	500
	AR Indistinto ante 2017 OTT finanziamenti per 118	indistinto	2017	DGRT 633/2015	massaggiatori	51.000					51.000	51.000	51.000
AREP2017001	AR Convvenz. CNR Pisa Progetto ITT - Ist. Fisiopatologia Clinica Microcentrifuga refrigerata Ambulatorio oncologia medica Arezzo	VINCOLATI	2018	fonti proprie	Impianti e macchinari			3.638	364		3.274	3.274	3.274
AR0015	AR Fondi Struttura da attività di Sperimentazione (30% del GRANT) AREZZO ECOCOLOR DOPPLER PORTATILE MINDRAY M9	fonti proprie	2018	SPERIMENTAZIONE	Attrezzature sanitarie e scientifiche			44.600	4.460		40.140	40.140	40.140
AR0015	AR Fondi Struttura da attività di Sperimentazione (30% del GRANT) AREZZO ECOCOLOR DOPPLER PORTATILE MINDRAY M9	fonti proprie	2018	SPERIMENTAZIONE	Impianti e macchinari			760	76		684	684	684
1PAP185AR0081	AR Acquisto azioni CRT Spa AZIONI PER PARTECIPAZIONE CRT DI	indistinto	2018	dgrt 81/2018	Partecipazioni azionarie			30.209			30.209		30.209

Bilancio d'esercizio 2018 – Azienda USL Toscana Sud Est

CODICE MOD.	DETTAGLIO FINANZIAMENTI PER	INFORMAZIONI				Consistenza	MOVIMENTI DELL'ESERCIZIO						
		Vincolato o indistinto	Esercizio di assegnazione	Estremi del provvedimento	Destinazione (tipologia di beni acquisiti)		Giroconti e Riclassificazioni	Assegnazioni nel corso dell'esercizio	Utilizzo a fronte di sterilizzazioni nel corso dell'esercizio	Altre variazioni (+/-)	Consistenza finale	di cui riscossi	di cui investiti
	PROPRIETA' IST. BESTA												
A117	AR PROVENTI PER LA SPERIMENTAZIONE FARMACI (studi clinici)CARRELLO PREDISPOSTO PER SLOT 1-4 PER MODULI UV 182 E SENSORE - WALDAMM -UV182	fonti proprie	2018	SPERIMENTAZIONE	Impianti e macchinari		18.749	1.875		16.874			
A242	AR FONDO DIPARTIMENTO ANALISI CHIMICO CLINICHE E RADIODIAGNOSTICHEMODULO INTEGRAZ.NE SOFTWARE SISTEMA PATHOWEB SOTTOVUOTO ORDINE 2015/2973	fonti proprie	2018	SPERIMENTAZIONE	Altri beni materiali		3.660	366		3.294		3.294	
8EO1221BR0081	AR P.O. San Donato - Sostituzione UTA Blocco OperatorioADEGUAMENTO UTA BLOCCO OPERATORIO PO SAN DONATO AREZZO	indistinto	2018	dgrt 81/2018	Fabbricati		109.798	5.490		104.308			
8LPP162AR0081	AR pO San Donato - ristrutturazione sale operatorie (1° stralcio) R0081VERIFICA DEL PROGETTO DI RISTRUTTURAZIONE DEL BLOCCO OP. S.DONATO	indistinto	2018	dgrt 81/2018	Fabbricati		12.157	608		11.549			
1ITP001AADONA	AR Acquisti Hardware e software per l'intero ambito di riferimento ASL TSE (Donazioni)PERSONAL COMPUTER ASUS INTEL I3	donazioni	2018	DONAZIONE	Impianti e macchinari		500	50		450			
8LAVANDERIA	AR RISTRUTTURAZIONE LAVANDERIA AREZZO	indistinto	2018	dgrt 81/2018	Fabbricati		219.316	10.966		208.350			
	Ex 7 – Assegnati 2016	indistinto	2016		Vari interventi	508.087			174.084		334.003	653.254	653.254
F014T2115	SI indistinto ante 2017 vulnerabilità sismica	indistinto	2017	DGRT 1115/2014	lavori	89.240		2.760		86.480	92.000	92.000	
G9Z9Z9116	SI Indistinto ante 2017OTT finanziamenti per 118	indistinto	2017	DGRT 633/2015	massaggiatori	60.600				60.600	60.600	60.600	
	SI Casa della Salute Abbadia San Salvatore	indistinto	2017	fonti proprie	lavori	19.443		397		19.046	19.839	19.839	
LP26B	SI Trasferimento CO 118 c/o sede VV.FF - LP26BE	indistinto	2017	DGRT 465/2015	tecnologie	76.539		1.562		74.977	78.101	78.101	
LP25IE	SI Amm. Poliambulatorio Poggibonsi	indistinto	2017	DGRT 1169/2015 DD 6677/2015	lavori	80.010		1.633		78.377	81.643	81.643	
	SI Appartamento permuta Colle Val d'Elsa	indistinto	2017	fonti proprie	lavori	19.254		393		18.861	19.647	19.647	
LP14BE	SI Piazzola Elisoccorso San Casciano	indistinto	2017	DGRT 465/2015	lavori	294.000		6.000		288.000	300.000	300.000	
LSP	SI Acquisizioni attrezzature e software gestionali	indistinto	2017	contributo in conto esercizio	beni mobili	56.719		12.604		44.115	63.021	63.021	
SDRT2016010	SI indistinto ante 2017 vulnerabilità sismica qassegnazione conclusiva	indistinto	2018		fabbricati		113.679			113.679	113.679		
RTI201123	SI codice rosa	indistinto	2018	DECR. 5780/2011	mobili		1.000	100		900	1.000	1.000	

Bilancio d'esercizio 2018 – Azienda USL Toscana Sud Est

CODICE MOD.	DETTAGLIO FINANZIAMENTI PER	INFORMAZIONI				Consistenza	MOVIMENTI DELL'ESERCIZIO					
		Vincolato o indistinto	Esercizio di assegnazione	Estremi del provvedimento	Destinazione (tipologia di beni acquisiti)		Giroconti e Riclassificazioni	Assegnazioni nel corso dell'esercizio	Utilizzo a fronte di sterilizzazioni nel corso dell'esercizio	Altre variazioni (+/-)	Consistenza finale	di cui riscossi
RTI201233	SI codice rosa	indistinto	2018	DGR. 1249/2012	mobili		1.200	120		1.080	1.200	1.200
SDRT2016040	SI LABORATORIO SANITA' PUBBLICA ANNO 2016	indistinto	2018	DGR 1426/2017	mobili		300.000			300.000		
F011A6214	SI Progetti formazione rischio clinico	indistinto	2018	DECR. Decr. 1926/2014	mobili		1.600	160		1.440	1.440	1.440
F014T2116	SI Assegnazione contributi a Enti Pubblici per investimenti sociali	sociale	2018	DECR. 13945/16 DGR 921/2016	fabbricati		11.000	550		10.450	10.450	10.450
SDSP2018002	SI Sponsorizzazione Evento Formativo "Update sulla patologia tiroidea" - 26 Maggio 2018 Massa Marittima	fonti proprie	2018	Sponsorizzazione Evento Formativo "Update sulla patologia tiroide	mobili		634	63		571	571	571
	SI INVEST. REALIZZATI CON FONDI AZIENDALI - IMMOBILI DESTINATI ALLA VENDITA - Pad. Livi ex OP	indistinto	2018	dgrt 81/2018	fabbricati		9.389	469		8.920		8.920
	SI INVEST. REALIZZATI CON FONDI AZIENDALI - IMMOBILI DESTINATI ALLA VENDITA - VARI ex OP	indistinto	2018	dgrt 81/2018	fabbricati		12.622	631		11.991		11.991
	SI INVEST. REALIZZATI CON FONDI AZIENDALI - IMMOBILI DESTINATI ALLA VENDITA - EX PO CHIANCIANO	indistinto	2018	dgrt 81/2018	fabbricati		175.717	8.786		166.931		166.931
	Ex 9 – Assegnati 2016	indistinto	2016	contributo in conto esercizio	Manutenzioni straordinarie	2.875.252		49.061		2.826.191	2.924.312	2.924.312
RTI201418	GR indistinto ante 2017 Assistenza Protesica	indistinto	2017	DGRT 777/13	protesi e ausili	18.000		4.000		14.000	20.000	20.000
	GR indistinto ante 2017 Verifiche vulnerabilità sismica	indistinto	2017	DGRT 1115/14	lavori	75.845		1.155		74.690	77.000	77.000
	GR utilizzo contributo C/ESERCIZIO per hardware e software	indistinto	2017	DGRT 682/18	hardware e software	79.026		17.562		61.464	87.807	87.807
	GR utilizzo contributo c/esercizio per beni non collaudati	indistinto	2017	DGRT 682/2018	hardware e software	490.051		49.005		441.046	490.051	490.051
	GR utilizzo contributo conto esercizio per attrezzature strumentario	indistinto	2017	DGRT 682/2018	TECNOLOGIE	122.067		27.126		94.941	135.630	135.630
	GR utilizzo contributo in conto esercizio per Assistenza protesica	indistinto	2017	DGRT 682/2018	protesi e ausili	466.215		49.076		417.139	490.753	490.753
	GR investimenti impianti nell'ambito del contratto di global service	indistinto	2017	DGRT 682/2018	Impianti	1.085.396		16.529		1.068.867	1.101.925	1.101.925
	GR L.109 su Fabbricati	indistinto	2017	DGRT 682/2018	lavori	21.793		332		21.461	22.124	22.124
	GR investimenti in beni mobili con utilizzo contributo in conto esercizio	indistinto	2017	DGRT 682/2018	beni mobili	169.420		17.834		151.586	178.337	178.337
	GR investimenti in beni mobili con utilizzo finanziati di cui alla delibera GRT 405/2016	indistinto	2017	DGRT 682/2018	Vari interventi	53.889		2.836		51.053	56.725	56.725
	GR utilizzo proventi sperimentazione per investimenti	fonti proprie	2017	fonti proprie	TECNOLOGIE	30.120		3.347		26.773	33.467	33.467
1ITP001AR0081	GR BENI MOBILI HW/SW	FONDO LEGGE	2018	fonti proprie	TECNOLOGIE		42.829	4.283		38.546	38.546	38.546

Bilancio d'esercizio 2018 – Azienda USL Toscana Sud Est

CODICE MOD.	DETTAGLIO FINANZIAMENTI PER	INFORMAZIONI				Consistenza	MOVIMENTI DELL'ESERCIZIO						
		Vincolato o indistinto	Esercizio di assegnazione	Estremi del provvedimento	Destinazione (tipologia di beni acquisiti)		Giroconti e Riclassificazioni	Assegnazioni nel corso dell'esercizio	Utilizzo a fronte di sterilizzazioni nel corso dell'esercizio	Altre variazioni (+/-)	Consistenza finale	di cui riscossi	di cui investiti
	PROGETTO	109/94											
SDRT2018018	GR Azioni innovative percorsi trapianti e gravi insufficienze d'organo	vincolato	2018	- Decr. 2236/18 DGR 1367/2017	mobili		2.140	214		1.926	1.926	1.926	
RTE200902	GR RIQUALIF.SERVIZI CONSULTORIALI -	vincolato	2018		mobili		390	39		351	351	351	
GRAS2017001	GR AZIONI PROGRAMMATE PER LA FIBROSI CISTICA	vincolato	2018	DELIBERA MEYER N.472/2017	mobili		6.100	610		5.490	5.490	5.490	
SDRT2017015	GR Progetto regionale ottimizzazione assistenza sanitaria isole minori	indistinto	2018	DGR 164/2017 - Decr. 4729/2017	fabbricati		550.000			550.000	550.000		
SDAL2017001	GR PROGETTO REGIONALE "GEOTERMIA E SALUTE	vincolato	2018	- DDG 442/2017	Impianti		13.420			13.420	13.420		
	GR CONTR.C/INVEST.PER ACQUISTO BENI DUREVOLI FONDO PNEUMOLOGIA MASSA	Proventi sperimentazione	2018		mobili		1.670	167		1.503	1.670	1.670	
SDRT2017034	ASL TSE Indistinto anno 2017 - SVILUPPO SISTEMA INFORMATIVO E TECNOLOGIE INFORMATIV.	indistinto	2017	DGRT 515/2017	hardware e software	789.000				789.000	789.000	789.000	
SDRT2016010	ASL TSE indistinto ante 2017 Vulnerabilità Sismica	indistinto	2017	DGRT 1033/17	lavori	107.583				107.583	107.583	107.583	
SDRT2016007	ASL TSE Indistinto ante 2017 OTT ordine acquisto MASSAGGIATORI	indistinto	2017	DGRT 541/16	massaggiatori	121.374				121.374	121.374	121.374	
SDRT2016007	ASL TSE Indistinto anno 2017 OTT acquisto MASSAGGIATORI	indistinto	2017	DGRT 541/16	massaggiatori	50.000				50.000	50.000	50.000	
				TOTALI		372.171.981	216.785	1.808.347	23.091.603	- 1.300.006	353.880.196	385.423.555	404.417.869

Tab. 34 – Dettaglio riserve da plusvalenze da reinvestire

DETTAGLIO RISERVE DA PLUSVALENZE DA REINVESTIRE	ESERCIZI PRECEDENTI			Valore finale
	Valore Al 31/12/2015 e precedenti	Valore Al 31/12/2016	Valore Al 31/12/2017 (Valore iniziale)	
Valore iniziale	4.464	897.864	897.864	0
Incrementi	893.400		548.485	
Utilizzi			-1.446.349	
Valore finale	897.864	897.864	0	0

Tab. 35 – Dettaglio contributi da reinvestire

DETTAGLIO CONTRIBUTI DA REINVESTIRE	ESERCIZI PRECEDENTI			Valore finale
	Valore Al 31/12/2015 e precedenti	Valore Al 31/12/2016	Valore Al 31/12/2017 (Valore iniziale)	
Valore iniziale		216.963	216.963	216.963
Incrementi	216.963			
Utilizzi				
Valore finale		216.963	216.963	216.963

Illustrazione analitica delle cause di variazione del patrimonio netto

Il Patrimonio netto ha, nel corso dell'anno 2018, subito le seguenti movimentazioni:

1. Giroconti e riclassificazioni dovuti alle seguenti operazioni:

- La voce PAA000 "Fondo di dotazione" è stata oggetto di un'operazione di riclassificazione. L'Azienda nel corso dell'anno ha effettuato una ricognizione degli immobili classificati nella sottovoce II).2).a) Fabbricati non strumentali (disponibili) al fine di verificare che questi ultimi continuassero ad avere i requisiti richiesti per poter essere mantenuti nella predetta sottovoce, così come previsto dal paragrafo 3.1 – "Immobilizzazioni destinate alla vendita" della Casistica applicabile e aggiornata con Decreto del Dirigente competente della Direzione Generale Diritti di Cittadinanza e Coesione Sociale della Regione Toscana n.6068 del 17 aprile 2019. A seguito della predetta ricognizione è stato rilevato che per taluni cespiti, aventi un valore netto contabile pari a € 4.074.694 e relativi all'ex AUSL 7 di Siena, non risultava istituita la relativa riserva dei Finanziamenti per Beni di prima dotazione. Conseguentemente, come disciplinato al punto 9.3 della predetta Casistica si è reso necessario procedere alla riclassifica, tra le voci di Patrimonio Netto, di un ammontare pari al valore netto contabile dei cespiti ammortizzabili da iscrivere nella voce «A.II.1) Finanziamenti per beni di prima dotazione», stornandolo dal Fondo di dotazione. Inoltre, per quanto riguarda gli ammortamenti, come previsto dal già richiamato paragrafo 3.1 della Casistica qualora, negli esercizi precedenti a quello di applicazione della casistica, risultassero cespiti con procedura di ammortamento sospesa, ma non rispondenti alle tre condizioni indicate dalla Casistica, la procedura di ammortamento deve essere ripresa e applicata in modo ordinario. L'applicazione di quanto sopra descritto ha comportato, quindi, la rilevazione nella voce di conto economico D) Proventi e oneri straordinari di oneri straordinari relativi agli ammortamenti di tali beni riferiti agli esercizi precedenti il 2018 per complessivi € 2.718.567 e alla contestuale rilevazione, tra i proventi straordinari, delle relative quote di sterilizzazione per complessivi € 2.580.239.
- La voce PAA010 "Finanziamenti per investimenti" ha subito una riclassificazione per € 5.521.043, dovuta alle seguenti operazioni:
 - Incremento della voce PAA020 "Finanziamento per beni di prima dotazione" per € 4.921.988. Tale incremento è dovuto sia alla riclassificazione precedentemente descritta che alla riclassificazione per € 847.294 di plusvalenze derivanti dall'alienazione dell'immobile di Sarteano e della permuta dell'immobile di Santa Fina, precedentemente iscritte nella voce PAA130 "Riserve da plusvalenze da reinvestire";
 - Incremento della voce PAA070 "Finanziamenti da Regione per investimenti" accoglie i contributi in conto capitale destinati ad investimenti assegnati dalla Regione per l'acquisto di attrezzature sanitarie e i finanziamenti per investimenti strutturali e tecnologici ex art.20 L. 67/1988. Questa voce è stata interessata:

- ✓ dalle conseguenze dell'operazione di retrocessione del Robot Da Vinci, ritornato in proprietà della ditta costruttrice tramite il versamento di un prezzo di acquisto. La plusvalenza, così generata è stata (per la parte di bene acquisita con fondi regionali) portata in aumento di questa voce per Euro 543.296,
 - ✓ dalle plusvalenze realizzate negli anni precedenti dalla zona di Grosseto per Euro 55.759, entrambe provenienti dal conto "plusvalenze da reinvestire".
- La voce PAA110 "Altre riserve" è interessata dai movimenti della voce PAA130 "Riserve da plusvalenze da reinvestire" che registra una diminuzione conseguente ad uno spostamento delle riserve esistenti, per € 1.446.349:
 - alla voce PAA070 "Finanziamenti da Regione per investimenti" per € 599.055 per le plusvalenze prima dette;
 - alla voce PAA020 "Finanziamento per beni di prima dotazione" per € 847.294 per plusvalenze derivanti dall'alienazione dell'immobile di Sarteano e della permuta dell'immobile di Santa Fina.

2. Assegnazioni nel corso dell'esercizio

Nel corso dell'esercizio 2018, si sono avute le seguenti movimentazioni:

- nella voce PAA010 ci sono state nuove assegnazioni relative ai contributi per investimenti sociali di cui alla Delibera GRT 752/2018 per € 121.570;
- nella voce PAA090 sono state recuperate rettifiche per contributi in conto esercizio per € 1.669;
- nella voce PAA100 "Riserve da donazioni e lasciti vincolati ad investimenti" si sono accolti contributi in conto capitale da privati, che per l'esercizio 2018 sono stati pari ad € 583.917;
- nella voce PAA110 "Altre riserve" si è registrato un incremento di € 548.485, derivante da plusvalenze relative alla cessione di attrezzature (Robot ed altre attrezzature e/o autovetture) successivamente riclassificato nella voce "Finanziamenti da Regione per investimenti";
- nella voce PAA170 "Contributi per ripiano perdite" si è registrato un incremento di € 21.798.254, in seguito al ripiano perdite di anni precedenti stabilito con la Delibera GRT 1281/2018.

3. Utilizzi per Sterilizzazioni

Nell'anno 2018 si registrano utilizzi per sterilizzazioni di beni finanziati in conto capitale da terzi per l'importo pari alle quote di ammortamento dei beni acquistati con gli stessi, per un totale di € 23.912.025.

4. Altre variazioni

Le altre variazioni si riferiscono, principalmente, alle seguenti operazioni:

- Incremento della voce PAA090 "Finanziamenti per investimenti da rettifica contributi in conto esercizio" per € 1.568.426, equivalente agli investimenti effettuati nell'anno 2018 con contributi in conto esercizio e finalizzati. Tale importo è stato stornato dai contributi in conto esercizio e imputato al conto "rettifiche per contributi in conto esercizio per destinazione a investimenti" in ottemperanza a quanto previsto dal D.l.vo 118/2011 e dalle indicazioni regionali pervenute;
- Recupero delle sterilizzazioni relative agli anni precedenti al 2018 per € 2.489.357 dei beni destinati alla vendita per i quali si è ripreso il processo di ammortamento a seguito della Casistica approvata dalla Regione Toscana con Decreto Dirigenziale 6068/2018, la quale prevede il calcolo degli ammortamenti per i beni destinati alla vendita, ma che non soddisfano i requisiti per la sospensione degli stessi ;
- Incremento della voce PAA070 "Finanziamenti dalla Regione per investimenti" per € 76.468 che derivano dalle operazioni di recupero di sterilizzazioni di anni precedenti.

L'anno 2018 registra un risultato di esercizio pari ad € -5.988.478.

PN01 – Donazioni e lasciti vincolati ad investimenti

Nell'esercizio sono state rilevate donazioni e lasciti vincolati ad investimenti, di seguito dettagliati:

Bilancio d'esercizio 2018 – Azienda USL Toscana Sud Est

AREZZO										
CONTO	Delib. 141/2016	Delib. 88/2018	Delib. 193/2018	Delib. 397/2018	Delib. 688/2018	Delib. 789/2018	Delib. 975/2018	Delib. 996//2018	Omaggi e sost. in garanzia	TOTALE
30100008										0,00
30200032			198.152,22	7.911,28		1.399,34	6.597,66		1.200,00	215.260,50
30200044	8.174,00		1.280,78	299,00	1.061,85					10.815,63
30200052				3.971,50				913,77		4.885,27
30200058										0,00
30200402		25.620,00	6.325,00	13.002,76	20.740,00	67.100,00			2.797,56	135.585,32
totale	8.174,00	25.620,00	205.758,00	25.184,54	21.801,85	68.499,34	6.597,66	913,77	3.997,56	366.546,72
SIENA										
CONTO	Delib. 172/2018			Omaggi e sost. in garanzia						TOTALE
30170010				9.663,60						9.663,60
30270034	1.596,00			177.366,79						178.962,79
30270032				540,00						540,00
totale	1.596,00	0,00	0,00	187.570,39	0,00	0,00	0,00	0,00	0,00	189.166,39
GROSSETO										
CONTO	Delib. 340/2018	Delib. 500/2018	Er. Pecch.							TOTALE
Contributo in denaro	6.000,00	493,50	4.274,18							10.767,68
totale	6.000,00	493,50	4.274,18	0,00	0,00	0,00	0,00	0,00	0,00	10.767,68

PN02 – Fondo di dotazione

PN 02 – SI	Il Fondo di dotazione ha subito le variazioni illustrate nel paragrafo precedente
-------------------	---

Altre informazioni relative al patrimonio netto

PN03 – Altro. Esistono altre informazioni che si ritiene necessario fornire per soddisfare la regola generale secondo cui “Se le informazioni richieste da specifiche disposizioni di legge non sono sufficienti a dare una rappresentazione veritiera e corretta, si devono fornire le informazioni complementari necessarie allo scopo” (art 2423 cc)?

Si ricorda che nell’anno 2012 è stata effettuata la rideterminazione dei Fondi di Ammortamento ai sensi di quanto disposto dall’art.29, lettera b), ultimo capoverso, del D. Lgs. 118/2011 così come modificato dalla Legge n. 228/2012 (c.d. Legge di Stabilità 2013), di quanto disposto dalle Circolari congiunte del Ministero della Salute e Ministero dell’Economia e delle Finanze n. 2496 del 28/01/2013 e n. 8036 del 25/03/2013 nonché delle comunicazioni della Regione Toscana con nota 13/0130 e 13/0134 in merito al trattamento contabile della rideterminazione degli ammortamenti relativi agli esercizi precedenti il 2012. In particolare con le citate note della Regione Toscana è stato precisato che:

- l’anno 2001 è l’esercizio a partire dal quale procedere alla rideterminazione dei Fondi di Ammortamento con le nuove aliquote di cui all’Allegato 3 del D. Lgs. 118/2011;
- la variazione del ricalcolo dei Fondi di Ammortamento derivante dall’applicazione delle predette nuove aliquote venisse imputata a specifica voce di Patrimonio Netto, decurtando il relativo ammontare della voce dei correlati contributi in conto capitale per i cespiti acquisiti con finanziamenti specifici, ovvero dalla voce “Utili (Perdite) a nuovo” per i cespiti acquisiti con finanziamento aziendale.

L’ammontare complessivo della variazione dei Fondi di Ammortamento ricalcolati è stata pari a:

- ex AUSL 8 € 36.087.458 di cui € 28.447.008 soggetti a sterilizzazione;
- ex AUSL 9 € 16.616.405 di cui € 10.164.295 soggetti a sterilizzazione;
- ex AUSL 7 € 17.203.998 di cui € 15.198.962 soggetti a sterilizzazione.

Al riguardo si precisa che qualora non fossero intervenute le precitate Circolari Ministeriali e le successive comunicazioni della Regione Toscana, il ricalcolo dei Fondi di ammortamento sarebbe stato effettuato sin dall’esercizio di entrata in funzione del relativo cespite.

10. FONDI PER RISCHI E ONERI**Tab. 36 – Consistenza e movimentazioni dei fondi rischi e oneri**

PBA000	FONDI PER IMPOSTE, ANCHE DIFFERITE	2.804.089			2.296.442	507.647
PBA010	FONDI PER RISCHI:	6.466.483	962.000	- 264.274	561.016	6.603.193
PBA020	Fondo rischi per cause civili e oneri processuali	3.264.304	962.000	- 264.274	494.823	3.467.207
PBA030	Fondo rischi per contenzioso personale dipendente					-
PBA040	Fondo rischi connessi all'acquisto di prestazioni sanitarie da privato					-
PBA050	Fondo rischi per copertura diretta dei rischi (autoassicurazione)					-
PBA060	Altri fondi rischi:	3.202.179			66.193	3.135.986
PBA070	FONDI DA DISTRIBUIRE:					
PBA080	FSR indistinto da distribuire					
PBA090	FSR vincolato da distribuire					
PBA100	Fondo per ripiano disavanzi pregressi					
PBA110	Fondo finanziamento sanitario aggiuntivo corrente LEA					
PBA120	Fondo finanziamento sanitario aggiuntivo corrente extra LEA					
PBA130	Fondo finanziamento per ricerca					
PBA140	Fondo finanziamento per investimenti					
PBA150	QUOTE INUTILIZZATE CONTRIBUTI:	13.591.081	3.690.961	- 83.182	4.573.739	12.625.121
PBA160	Quote inutilizzate contributi da Regione o Prov. Aut. per quota F.S. vincolato	1.021.306	256.768	- 10.862	187.806	1.079.406
PBA170	Quote inutilizzate contributi vincolati da soggetti pubblici (extra fondo)	11.679.954	2.780.692	- 72.318	4.069.913	10.318.415
PBA180	Quote inutilizzate contributi per ricerca					-
PBA190	Quote inutilizzate contributi vincolati da privati	889.821	653.501	- 2	316.020	1.227.300
PBA200	ALTRI FONDI PER ONERI E SPESE:	20.316.767	11.917.936	- 233.545	11.538.539	20.462.619
PBA210	Fondi integrativi pensione					
PBA230	Fondo rinnovi contrattuali personale dipendente	6.799.655	6.239.918		4.295.034	8.744.539
PBA240	Fondo rinnovi convenzioni MMG - PLS - MCA	6.232.194	4.200.654		6.195.510	4.237.338
PBA250	Fondo rinnovi convenzioni Medici SUMAI	772.299	814.786		772.299	814.786
PBA260	Altri fondi per oneri e spese	6.512.619	662.578	- 233.545	275.696	6.665.956
	...					
	TOTALE FONDI RISCHI E ONERI	43.178.420	16.570.897	- 581.001	18.969.736	40.198.580

Tab. 37 - Dettaglio movimentazioni quota inutilizzata contributi da Regione o P.A. per quota F.S.R. Vincolato

DETTAGLIO QUOTE INUTILIZZATE CONTRIBUTI	ASSEGNAZIONE INIZIALE CONTRIBUTIVO		UTILIZZI / COSTI						
	Esercizio	Importo	Tipologia	Importo					
				Esercizio 2014 e precedenti	Esercizio 2015	Esercizio 2016	Esercizio 2017	Esercizio 2018	
			FONDO SANITARIO VINCOLATO						
EX ASL 7 - SIENA									
	2014 - DECR.	21.726	B.1) Acquisti di beni	-	-	-	-	-	-
			B.2) Acquisti di servizi sanitari	-	-	-	-	-	-
			B.3) Acquisti di servizi non sanitari	-	-	8.590	-	2.273	-
			B.6) Costi del personale	-	-	-	-	-	-
			Altri costi - Economia disposta dalla RT	-	-	-	-	10.863	-
			Totale	-	-	8.590	-	13.136	-
	2015 - DECR. 3061/2015	37.485	B.1) Acquisti di beni	-	-	-	-	-	37.485
			B.2) Acquisti di servizi sanitari	-	-	-	-	-	-
			B.3) Acquisti di servizi non sanitari	-	-	-	-	-	-
			B.6) Costi del personale	-	-	-	-	-	-
			Altri costi (dettagliare)	-	-	-	-	-	-
			Totale	-	-	-	-	-	-
	2015 - DECR. 6676/2015	32.348	B.1) Acquisti di beni	-	-	-	-	-	32.348
			B.2) Acquisti di servizi sanitari	-	-	-	-	-	-
			B.3) Acquisti di servizi non sanitari	-	-	-	-	-	-
			B.6) Costi del personale	-	-	-	-	-	-
			Altri costi (dettagliare)	-	-	-	-	-	-
			Totale	-	-	-	-	-	-
	TOTALE EX ASL 7 SIENA	91.559		-	-	8.590	-	13.136	69.833
EX ASL 8 - AREZZO									
	2015 - Decr. 3057	26.215	B.1) Acquisti di beni	-	-	-	-	-	26.215
			B.2) Acquisti di servizi sanitari	-	-	-	-	-	-
			B.3) Acquisti di servizi non sanitari	-	-	-	-	-	-
			B.6) Costi del personale	-	-	-	-	-	-
			Altri costi (dettagliare)	-	-	-	-	-	-
			Totale	-	-	-	-	-	-
	2015 - Decreto 6676	83.596	B.1) Acquisti di beni	-	-	-	-	-	0
			B.2) Acquisti di servizi sanitari	-	-	-	-	-	-
			B.3) Acquisti di servizi non sanitari	-	-	-	43.492	40.104	-
			B.6) Costi del personale	-	-	-	-	-	-
			Altri costi (dettagliare)	-	-	-	-	-	-
			Totale	-	-	-	43.492	40.104	-
	2015 - Decreto 5253	4.060	B.1) Acquisti di beni	-	-	-	-	-	4.060
			B.2) Acquisti di servizi sanitari	-	-	-	-	-	-
			B.3) Acquisti di servizi non sanitari	-	-	-	-	-	-
			B.6) Costi del personale	-	-	-	-	-	-
			Altri costi (dettagliare)	-	-	-	-	-	-
			Totale	-	-	-	-	-	-
	2013 - Delibera GRT 400 -	20.000	B.1) Acquisti di beni	-	-	-	-	-	20.000
			B.2) Acquisti di servizi sanitari	-	-	-	-	-	-
			B.3) Acquisti di servizi non sanitari	-	-	-	-	-	-
			B.6) Costi del personale	-	-	-	-	-	-
			Altri costi (dettagliare)	-	-	-	-	-	-
			Totale	-	-	-	-	-	-
	2016 - Delibera GRT 883 - Radio	10.000	B.1) Acquisti di beni	-	-	-	-	-	10.000
			B.2) Acquisti di servizi sanitari	-	-	-	-	-	-
			B.3) Acquisti di servizi non sanitari	-	-	-	-	-	-
			B.6) Costi del personale	-	-	-	-	-	-
			Altri costi (dettagliare)	-	-	-	-	-	-
			Totale	-	-	-	-	-	-
	2016 - Delibera GRT 883 -	180.000	B.1) Acquisti di beni	-	-	-	-	-	76.879
			B.2) Acquisti di servizi sanitari	-	-	-	-	-	-
			B.3) Acquisti di servizi non sanitari	-	-	103.121	-	-	-
			B.6) Costi del personale	-	-	-	-	-	-
			Altri costi (dettagliare)	-	-	-	-	-	-
			Totale	-	-	103.121	-	-	-
	TOTALE EX ASL 8 AREZZO	323.871		-	-	103.121	43.492	40.104	137.154
ASL TOSCANA SUD EST									
	2016 - DECR. 7129/16	50.600	B.1) Acquisti di beni	-	-	-	-	-	-
			B.2) Acquisti di servizi sanitari	-	-	-	-	-	-
			B.3) Acquisti di servizi non sanitari	-	-	-	-	-	50.600
			B.6) Costi del personale	-	-	-	-	-	-
			Totale	-	-	-	-	-	-
	2016 - DECR.	254.716	B.1) Acquisti di beni	-	-	-	-	-	31.759
			B.2) Acquisti di servizi sanitari	-	-	145.090	77.867	-	-
			B.3) Acquisti di servizi non sanitari	-	-	-	-	-	-
			B.6) Costi del personale	-	-	-	-	-	-
			Altri costi (dettagliare)	-	-	-	-	-	-

Bilancio d'esercizio 2018 – Azienda USL Toscana Sud Est

DETTAGLIO QUOTE	ASSEGNAZIONE INIZIALE CONTRIBUTIVO		UTILIZZI / COSTI					FONDO TOTALE	
	Esercizio	Importo	Tipologia	Importo					
				Esercizio 2014 e precedenti	Esercizio 2015	Esercizio 2016	Esercizio 2017	Esercizio 2018	
5031/16 e 2016 - DECR. 8042/17	50.468		Totale	-	-	145.090	77.867	-	
			B.1) Acquisti di beni	-	-	-			
			B.2) Acquisti di servizi sanitari	-	-	-			
			B.3) Acquisti di servizi non sanitari	-	-	-			
			B.6) Costi del personale	-	-	-			
			Altri costi (dettagliare)	-	-	-			
			Totale	-	-	-	-	-	
2016 - DECR. 13289/16	151.409		B.1) Acquisti di beni	-	-	-			40.121
			B.2) Acquisti di servizi sanitari	-	-	-		111.288	
			B.3) Acquisti di servizi non sanitari	-	-	-			
			B.6) Costi del personale	-	-	-			
			Altri costi (dettagliare)	-	-	-			
			Totale	-	-	-	-	111.288	
2017 - DECR. 13563/17	476.841		B.1) Acquisti di beni	-	-	-			442.702
			B.2) Acquisti di servizi sanitari	-	-	-		34.139	
			B.3) Acquisti di servizi non sanitari	-	-	-			
			B.6) Costi del personale	-	-	-			
			Altri costi (dettagliare)	-	-	-			
			Totale	-	-	-	-	34.139	
2018 - DECR. 9097/2018	42.183		B.1) Acquisti di beni	-	-	-			42.183
			B.2) Acquisti di servizi sanitari	-	-	-			
			B.3) Acquisti di servizi non sanitari	-	-	-			
			B.6) Costi del personale	-	-	-			
			Altri costi (dettagliare)	-	-	-			
			Totale	-	-	-	-	-	
2018 - DECR. 18918/2018	214.585		B.1) Acquisti di beni	-	-	-			214.585
			B.2) Acquisti di servizi sanitari	-	-	-			
			B.3) Acquisti di servizi non sanitari	-	-	-			
			B.6) Costi del personale	-	-	-			
			Altri costi (dettagliare)	-	-	-			
			Totale	-	-	-	-	-	
TOTALE ASL SUD EST	984.034			-	-	145.090	77.867	145.427	872.418
TOTALE	1.399.464			-	-	256.801	121.359	198.667	1.079.405

Tab. 38 - Dettaglio movimentazioni quota inutilizzata contributi vincolati da soggetti pubblici (extra fondo)

DETTAGLIO QUOTE INUTILIZZATE CONTRIBUTIVE	ASSEGNAZIONE INIZIALE		UTILIZZI / COSTI					FONDO TOTALE	
	Esercizio	Importo Contributo	Tipologia	Esercizio 2014 e precedenti	Esercizio 2015	Esercizio 2016	Esercizio 2017		Esercizio 2018
EXTRA FONDO									
EX ASL 7 SIENA									
2012 - DECR. DECR. 6458	1.820		B.1) Acquisti di beni	-	-	-			1.717
			B.2) Acquisti di servizi sanitari	-	-	-			
			B.3) Acquisti di servizi non sanitari	103	-	-			
			B.6) Costi del personale	-	-	-			
			Altri costi (dettagliare)	-	-	-			
			Totale	103,00	-	-	-	-	
2012 - Decr. 694/2010	8.333		B.1) Acquisti di beni	-	-	-			2.951
			B.2) Acquisti di servizi sanitari	-	-	-			
			B.3) Acquisti di servizi non sanitari	5.382	-	-			
			B.6) Costi del personale	-	-	-			
			Altri costi (dettagliare)	-	-	-			
			Totale	5.382	-	-	-	-	
2012 - 4234	900		B.1) Acquisti di beni						464
			B.2) Acquisti di servizi sanitari		-	-			
			B.3) Acquisti di servizi non sanitari	436	-	-			
			B.6) Costi del personale		-	-			
			Formazione	-	-	-			
			Totale	436	-	-	-	-	
2013 - DDG 347/2011	4.500		B.1) Acquisti di beni						373
			B.2) Acquisti di servizi sanitari						
			B.3) Acquisti di servizi non sanitari		1.500	2.160		468	
			B.6) Costi del personale						
			Altri costi (dettagliare)						
			Totale	0	1.500	2.160	-	468	
2014 - DECR.	347.000		B.1) Acquisti di beni				4.800		24.275
			B.2) Acquisti di servizi sanitari						
			B.3) Acquisti di servizi non sanitari		33.000	7.800	33.000	62.837	
			B.6) Costi del personale		68.709	56.413	56.166		

Bilancio d'esercizio 2018 – Azienda USL Toscana Sud Est

DETTAGLI O QUOTE INUTILIZZATE CONTRIBU	ASSEGNAZIONE INIZIALE		UTILIZZI / COSTI						018 FONDO AL
	Esercizio	Importo Contributo	Tipologia	Esercizio 2014 e precedenti	Esercizio 2015	Importo Esercizi o Esercizio 2016 Esercizio 2017 Esercizio 2018			
2165/2015			Altri costi (dettagliare)						
			Totale	0	101.709	64.213	93.966	62.837	
			B.1) Acquisti di beni						
			B.2) Acquisti di servizi sanitari						
			B.3) Acquisti di servizi non sanitari						
			B.6) Costi del personale						
			Altri costi (dettagliare)						
			Totale	-	-	-	-	-	
			B.1) Acquisti di beni						
			B.2) Acquisti di servizi sanitari						
			B.3) Acquisti di servizi non sanitari						
			B.6) Costi del personale						
			Altri costi (dettagliare)						
			Totale	-	-	-	-	-	
			B.1) Acquisti di beni						
			B.2) Acquisti di servizi sanitari						
			B.3) Acquisti di servizi non sanitari					45.753	
			B.6) Costi del personale						
			Altri costi (dettagliare)						
			Totale	-	-	-	-	45.753	
2015 - DECR. 5853/15	70.000		B.1) Acquisti di beni						30.066
			B.2) Acquisti di servizi sanitari						4.554
			B.3) Acquisti di servizi non sanitari						
			B.6) Costi del personale						
			Altri costi (beni inventariabili)				35.380		
			Totale	-	-	-	35.380	4.554	
2015 - DECR. 71/2015	19.600		B.1) Acquisti di beni						11.275
			B.2) Acquisti di servizi sanitari						
			B.3) Acquisti di servizi non sanitari			39	8.286		
			B.6) Costi del personale						
			Altri costi (dettagliare)						
			Totale	-	-	38,70	8.286		
1997 - centro affidi	14.725		B.1) Acquisti di beni						14.725
			B.2) Acquisti di servizi sanitari						
			B.3) Acquisti di servizi non sanitari						
			B.6) Costi del personale						
			Altri costi (dettagliare)						
			Totale	-	-	-	-	-	
Formazione e supervisione	11.456		B.1) Acquisti di beni						11.456
			B.2) Acquisti di servizi sanitari						
			B.3) Acquisti di servizi non sanitari						
			B.6) Costi del personale						
			Altri costi (dettagliare)						
			Totale	-	-	-	-	-	
2007 - D.G.R. 644	6.022		B.1) Acquisti di beni						6.022
			B.2) Acquisti di servizi sanitari						
			B.3) Acquisti di servizi non sanitari						
			B.6) Costi del personale						
			Altri costi (dettagliare)						
			Totale	-	-	-	-	-	
ex budget 2007- area minori	14.537		B.1) Acquisti di beni						14.537
			B.2) Acquisti di servizi sanitari						
			B.3) Acquisti di servizi non sanitari						
			B.6) Costi del personale						
			Altri costi (dettagliare)						
			Totale	-	-	-	-	-	
ex budget 2007- progetto alcool	27.922		B.1) Acquisti di beni						27.922
			B.2) Acquisti di servizi sanitari						
			B.3) Acquisti di servizi non sanitari						
			B.6) Costi del personale						
			Altri costi (dettagliare)						
			Totale	-	-	-	-	-	
ex budget 2007- salute mentale	19.000		B.1) Acquisti di beni						19.000
			B.2) Acquisti di servizi sanitari						
			B.3) Acquisti di servizi non sanitari						
			B.6) Costi del personale						
			Altri costi (dettagliare)						
			Totale	-	-	-	-	-	
2008 - D.G.R.T.	30.979		B.1) Acquisti di beni						30.979
			B.2) Acquisti di servizi sanitari						
			B.3) Acquisti di servizi non sanitari						
			B.6) Costi del personale						

Bilancio d'esercizio 2018 – Azienda USL Toscana Sud Est

DETTAGLI O QUOTE INUTILIZZATE CONTRIBUTI	ASSEGNAZIONE INIZIALE CONTRIBUTO		UTILIZZI / COSTI					/12/2018 FONDO AL	
	Esercizio	Importo Contributo	Tipologia	Esercizio 2014 e precedenti	Esercizio 2015	Importo Esercizi o 2016			Esercizio 2017
	921/2008		Altri costi (dettagliare)						
	TOTALE EX ASL 7 SIENA	643.281	Totale	-	-	-	-	-	-
	EX ASL 8 AREZZO								
	2011 – Decr. 5163	15.916	B.1) Acquisti di beni	1.524	-				
			B.2) Acquisti di servizi sanitari						
			B.3) Acquisti di servizi non sanitari						
			B.6) Costi del personale						14.392
			Altri costi (dettagliare)						
			Totale	1.524	-	-	-	-	-
	2009 – Azienda USL 11 Empoli Progetto PASL	19.299	B.1) Acquisti di beni						
			B.2) Acquisti di servizi sanitari						
			B.3) Acquisti di servizi non sanitari						
			B.6) Costi del personale						
			Altri costi (dettagliare)						
			Totale	-	-	-	-	-	-
	2014 – Decreto 4664 – AO Careggi – Patologie fumatrici in gavidanza	5.000	B.1) Acquisti di beni						
			B.2) Acquisti di servizi sanitari						
			B.3) Acquisti di servizi non sanitari						
			B.6) Costi del personale						
			Altri costi (dettagliare)						
			Totale	-	-	-	-	-	-
	2011 - DECR. 5426	5.000	B.1) Acquisti di beni						
			B.2) Acquisti di servizi sanitari						
			B.3) Acquisti di servizi non sanitari						
			B.6) Costi del personale						
			Altri costi (dettagliare)						
			Totale	-	-	-	-	-	-
	2010 – Azienda Ospedaliera Senese – Morte in culla del lattante	1.500	B.1) Acquisti di beni						
			B.2) Acquisti di servizi sanitari						
			B.3) Acquisti di servizi non sanitari						
			B.6) Costi del personale						
			Altri costi (dettagliare)						
			Totale	-	0	-	-	-	-
	2012 – Regione Emilia Romagna – valutazione impatto sulla salute dei rifiuti	9.000	B.1) Acquisti di beni						
			B.2) Acquisti di servizi sanitari						
			B.3) Acquisti di servizi non sanitari						
			B.6) Costi del personale						
			Altri costi (dettagliare)						
			Totale	-	0	-	-	-	-
	2015 – AO Pisana – Progetto Implementation Chronic Care Model	47.389	B.1) Acquisti di beni						
			B.2) Acquisti di servizi sanitari						
			B.3) Acquisti di servizi non sanitari						
			B.6) Costi del personale						
			Altri costi (dettagliare)						
			Totale	-	0	-	-	-	-
	2012 – Provincia di Arezzo Progetto Fauna Selvatica	8.000	B.1) Acquisti di beni						
			B.2) Acquisti di servizi sanitari						
			B.3) Acquisti di servizi non sanitari						
			B.6) Costi del personale						
			Altri costi (dettagliare)						
			Totale	-	0	-	-	-	-
	2011 – C.N.R. - Valutazione impatto ambientale trattamento rifiuti urbani	31.456	B.1) Acquisti di beni						
			B.2) Acquisti di servizi sanitari						
			B.3) Acquisti di servizi non sanitari						
			B.6) Costi del personale	14.704		8.114	-	8.638	0
			Altri costi - Contributi Enti e Associazioni						
			Totale	14.704	0	8.114	-	8.638	
	2007 – Provincia di Arezzo - Corso di Inglese	6.533	B.1) Acquisti di beni						
			B.2) Acquisti di servizi sanitari						
			B.3) Acquisti di servizi non sanitari						
			B.6) Costi del personale						
			Altri costi (dettagliare)						
			Totale	-	-	-	-	-	-
	2015 – Decreto 3955 – Vito Indipendente	191.812	B.1) Acquisti di beni						
			B.2) Acquisti di servizi sanitari						
			B.3) Acquisti di servizi non sanitari						
			B.6) Costi del personale						
			Altri costi - Sussidi agli assistiti		34.259	7.621	22.062	63.997	63.873
			Totale	-	34.259	7.621	22.062	63.997	
			B.1) Acquisti di beni						

Bilancio d'esercizio 2018 – Azienda USL Toscana Sud Est

DETTAGLI O QUOTE INUTILIZZATE CONTRIBUTI		ASSEGNAZIONE INIZIALE CONTRIBUTO		UTILIZZI / COSTI						/12/2018 FONDO AL
				Importo						
				Tipologia	Esercizio 2014 e precedenti	Esercizio 2015	Esercizi o 2016	Esercizio 2017	Esercizio 2018	
				B.2) Acquisti di servizi sanitari	70.329	-		20.369	9.679	
				B.3) Acquisti di servizi non sanitari			49.623	-	-	
				B.6) Costi del personale						
				Altri costi (dettagliare)						
				Totale	70.329	-	49.623	20.369	9.679	
				B.1) Acquisti di beni						
				B.2) Acquisti di servizi sanitari	1.200	-		11.334	184.493	
				B.3) Acquisti di servizi non sanitari						0
				B.6) Costi del personale						
				Altri costi (dettagliare)						
				Totale	1.200	-	-	11.334	184.493	
				B.1) Acquisti di beni						
				B.2) Acquisti di servizi sanitari						
				B.3) Acquisti di servizi non sanitari					58.510	- 0
				B.6) Costi del personale						
				Altri costi (dettagliare)						
				Totale	-	-	-	-	58.510	
				B.1) Acquisti di beni						
				B.2) Acquisti di servizi sanitari	24.337				70.008	
				B.3) Acquisti di servizi non sanitari						0
				B.6) Costi del personale						
				Altri costi (dettagliare)						
				Totale	24.337	-	-	-	70.008	
				B.1) Acquisti di beni						
				B.2) Acquisti di servizi sanitari					97.468	
				B.3) Acquisti di servizi non sanitari						0
				B.6) Costi del personale						
				Altri costi - contributi agli assistiti	1.030.248	-	-			
				Totale	1.030.248	-	-	-	97.468	
				B.1) Acquisti di beni						
				B.2) Acquisti di servizi sanitari						
				B.3) Acquisti di servizi non sanitari						
				B.6) Costi del personale						
				Altri costi - Sussidi agli assistiti	33.979	123.365	530.725	-	466.959	0
				Totale	33.979	123.365	530.725	-	466.959	
				B.1) Acquisti di beni						
				B.2) Acquisti di servizi sanitari			4.793	-	-	
				B.3) Acquisti di servizi non sanitari						49.207
				B.6) Costi del personale						
				Altri costi (dettagliare)						
				Totale	-	-	4.793	-	-	
				B.1) Acquisti di beni						
				B.2) Acquisti di servizi sanitari						
				B.3) Acquisti di servizi non sanitari						90.317
				B.6) Costi del personale						
				Altri costi - contributi agli assistiti	8.464	-				
				Totale	8.464	-	-	-	-	
				B.1) Acquisti di beni						
				B.2) Acquisti di servizi sanitari						
				B.3) Acquisti di servizi non sanitari						
				B.6) Costi del personale	23.194	21.027	35.914	-	-	23.993
				Altri costi - sopravv. Passive	27.808	-				
				Totale	51.002	21.027	35.914	-	-	
				B.1) Acquisti di beni						
				B.2) Acquisti di servizi sanitari						
				B.3) Acquisti di servizi non sanitari						
				B.6) Costi del personale						
				Altri costi - Spese per comunicazione		6.100	-	-	-	
				Totale	-	6.100	-	-	-	
				B.1) Acquisti di beni						
				B.2) Acquisti di servizi sanitari						
				B.3) Acquisti di servizi non sanitari						
				B.6) Costi del personale						41.000
				Altri costi (dettagliare)						
				Totale	-	-	-	-	-	
				B.1) Acquisti di beni						
				B.2) Acquisti di servizi sanitari						
				B.3) Acquisti di servizi non sanitari						
				B.6) Costi del personale						
				Altri costi (dettagliare)						
				Totale	-	-	-	-	-	
				B.1) Acquisti di beni						
				B.2) Acquisti di servizi sanitari						
				B.3) Acquisti di servizi non sanitari						
				B.6) Costi del personale						9.323
				Altri costi (dettagliare)						
				Totale	-	-	-	-	-	

Bilancio d'esercizio 2018 – Azienda USL Toscana Sud Est

DETTAGLI O QUOTE INUTILIZZA TE CONTRIBU TI	ASSEGNAZIONE INIZIALE CONTRIBUTO		UTILIZZI / COSTI					/12/2018 FONDO AL	
	Esercizio	Importo Contributo	Tipologia	Esercizio 2014 e precedenti	Esercizio 2015	Importo Esercizi o 2016			Esercizio 2017
2006 – Comune Arezzo Sorv. Attiva	3.036	B.1) Acquisti di beni							
		B.2) Acquisti di servizi sanitari							
2007 – Comune Arezzo Sorv. Attiva	8.316	B.3) Acquisti di servizi non sanitari							1.176
		B.6) Costi del personale							
2010 – Comune di Arezzo Sorveglianza attiva	4.860	Immobilizzazioni materiali							
		Totale	1.860	-	-	-	-	1.176	
2011 – Comune di Arezzo Sorveglianza attiva	2.520	B.1) Acquisti di beni							
		B.2) Acquisti di servizi sanitari							
2009 - Decr. 1779	4.014	B.3) Acquisti di servizi non sanitari							8.316
		B.6) Costi del personale							
2010 – Dcer. 2419	5.653	Altri costi (dettagliare)							
		Totale	-	-	-	-	-	8.316	
2007 – DGRT 77	13.431	B.1) Acquisti di beni							
		B.2) Acquisti di servizi sanitari							
2008 – DGRT 1139	34.335	B.3) Acquisti di servizi non sanitari							4.860
		B.6) Costi del personale							
2009 – DGRT 1318	92.259	Acquisto mobilio sanitario							
		Totale	-	-	-	-	-	4.860	
2010 – Dcer. 3684	199.413	B.1) Acquisti di beni							
		B.2) Acquisti di servizi sanitari							
2010 – DGRT 1172	87.800	B.3) Acquisti di servizi non sanitari							2.520
		B.6) Costi del personale							
2011 – Decr. 5642	10.169	Altri costi (dettagliare)							
		Totale	-	-	-	-	-	2.520	
		B.1) Acquisti di beni							
		B.2) Acquisti di servizi sanitari							
		B.3) Acquisti di servizi non sanitari							
		B.6) Costi del personale							
		Altri costi (dettagliare)							
		Totale	-	-	-	-	-	-	5.653
		B.1) Acquisti di beni							
		B.2) Acquisti di servizi sanitari							
		B.3) Acquisti di servizi non sanitari							
		B.6) Costi del personale							
		Altri costi (dettagliare)							
		Totale	-	-	-	-	-	-	4.014
		B.1) Acquisti di beni							
		B.2) Acquisti di servizi sanitari							
		B.3) Acquisti di servizi non sanitari							
		B.6) Costi del personale							
		Altri costi (dettagliare)							
		Totale	-	-	-	-	-	-	5.653
		B.1) Acquisti di beni							
		B.2) Acquisti di servizi sanitari							
		B.3) Acquisti di servizi non sanitari							
		B.6) Costi del personale							
		Altri costi (dettagliare)							
		Totale	-	-	-	-	-	-	4.014
		B.1) Acquisti di beni							
		B.2) Acquisti di servizi sanitari							
		B.3) Acquisti di servizi non sanitari							
		B.6) Costi del personale							
		Altri costi (dettagliare)							
		Totale	-	-	-	-	-	-	2.520
		B.1) Acquisti di beni							
		B.2) Acquisti di servizi sanitari							
		B.3) Acquisti di servizi non sanitari							
		B.6) Costi del personale							
		Altri costi (dettagliare)							
		Totale	-	-	-	-	-	-	2.520
		B.1) Acquisti di beni							
		B.2) Acquisti di servizi sanitari							
		B.3) Acquisti di servizi non sanitari							
		B.6) Costi del personale							
		Altri costi (dettagliare)							
		Totale	-	-	-	-	-	-	2.520
		B.1) Acquisti di beni							
		B.2) Acquisti di servizi sanitari							
		B.3) Acquisti di servizi non sanitari							
		B.6) Costi del personale							
		Altri costi (dettagliare)							
		Totale	-	-	-	-	-	-	2.520
		B.1) Acquisti di beni							
		B.2) Acquisti di servizi sanitari							
		B.3) Acquisti di servizi non sanitari							
		B.6) Costi del personale							
		Altri costi (dettagliare)							
		Totale	-	-	-	-	-	-	2.520
		B.1) Acquisti di beni							
		B.2) Acquisti di servizi sanitari							
		B.3) Acquisti di servizi non sanitari							
		B.6) Costi del personale							
		Altri costi (dettagliare)							
		Totale	-	-	-	-	-	-	2.520
		B.1) Acquisti di beni							
		B.2) Acquisti di servizi sanitari							
		B.3) Acquisti di servizi non sanitari							
		B.6) Costi del personale							
		Altri costi (dettagliare)							
		Totale	-	-	-	-	-	-	2.520
		B.1) Acquisti di beni							
		B.2) Acquisti di servizi sanitari							
		B.3) Acquisti di servizi non sanitari							
		B.6) Costi del personale							
		Altri costi (dettagliare)							
		Totale	-	-	-	-	-	-	2.520
		B.1) Acquisti di beni							
		B.2) Acquisti di servizi sanitari							
		B.3) Acquisti di servizi non sanitari							
		B.6) Costi del personale							
		Altri costi (dettagliare)							
		Totale	-	-	-	-	-	-	2.520
		B.1) Acquisti di beni							
		B.2) Acquisti di servizi sanitari							
		B.3) Acquisti di servizi non sanitari							
		B.6) Costi del personale							
		Altri costi (dettagliare)							
		Totale	-	-	-	-	-	-	2.520
		B.1) Acquisti di beni							
		B.2) Acquisti di servizi sanitari							
		B.3) Acquisti di servizi non sanitari							
		B.6) Costi del personale							
		Altri costi (dettagliare)							
		Totale	-	-	-	-	-	-	2.520
		B.1) Acquisti di beni							
		B.2) Acquisti di servizi sanitari							
		B.3) Acquisti di servizi non sanitari							
		B.6) Costi del personale							
		Altri costi (dettagliare)							
		Totale	-	-	-	-	-	-	2.520
		B.1) Acquisti di beni							
		B.2) Acquisti di servizi sanitari							
		B.3) Acquisti di servizi non sanitari							
		B.6) Costi del personale							
		Altri costi (dettagliare)							
		Totale	-	-	-	-	-	-	2.520
		B.1) Acquisti di beni							
		B.2) Acquisti di servizi sanitari							
		B.3) Acquisti di servizi non sanitari							
		B.6) Costi del personale							
		Altri costi (dettagliare)							
		Totale	-	-	-	-	-	-	2.520
		B.1) Acquisti di beni							
		B.2) Acquisti di servizi sanitari							
		B.3) Acquisti di servizi non sanitari							
		B.6) Costi del personale							
		Altri costi (dettagliare)							
		Totale	-	-	-	-	-	-	2.520
		B.1) Acquisti di beni							
		B.2) Acquisti di servizi sanitari							
		B.3) Acquisti di servizi non sanitari							
		B.6) Costi del personale							
		Altri costi (dettagliare)							
		Totale	-	-	-	-	-	-	2.520
		B.1) Acquisti di beni							
		B.2) Acquisti di servizi sanitari							
		B.3) Acquisti di servizi non sanitari							
		B.6) Costi del personale							
		Altri costi (dettagliare)							
		Totale	-	-	-	-	-	-	2.520
		B.1) Acquisti di beni							
		B.2) Acquisti di servizi sanitari							
		B.3) Acquisti di servizi non sanitari							
		B.6) Costi del personale							
		Altri costi (dettagliare)							
		Totale	-	-	-	-	-	-	2.520
		B.1) Acquisti di beni							
		B.2) Acquisti di servizi sanitari							
		B.3) Acquisti di servizi non sanitari							
		B.6) Costi del personale							
		Altri costi (dettagliare)							
		Totale	-	-	-	-	-	-	2.520

Bilancio d'esercizio 2018 – Azienda USL Toscana Sud Est

DETTAGLI O QUOTE INUTILIZZATE CONTRIBUTI		ASSEGNAZIONE INIZIALE CONTRIBUTO		UTILIZZI / COSTI						/12/2018 FONDO AL
TE CONTRIBUTI	Esercizio	Importo Contributo	Importo							
			Tipologia	Esercizio 2014 e precedenti	Esercizio 2015	Esercizio 2016	Esercizio 2017	Esercizio 2018		
			B.2) Acquisti di servizi sanitari							
			B.3) Acquisti di servizi non sanitari	340	-					
			B.6) Costi del personale							
			Immobilizzazioni materiali	39.734	-					
			Totale	40.074	-	-	-	-		
			B.1) Acquisti di beni							
			B.2) Acquisti di servizi sanitari							
			B.3) Acquisti di servizi non sanitari				3.300	-		
			B.6) Costi del personale						14.119	
			Altri costi (dettagliare)							
			Totale	-	-	-	3.300	-		
			B.1) Acquisti di beni							
			B.2) Acquisti di servizi sanitari							
			B.3) Acquisti di servizi non sanitari							
			B.6) Costi del personale						37.500	
			Altri costi – contributi Enti e Associazioni		112.500	-	-			
			Totale	-	112.500	-	-	-		
			B.1) Acquisti di beni							
			B.2) Acquisti di servizi sanitari							
			B.3) Acquisti di servizi non sanitari							
			B.6) Costi del personale						1.146	
			Altri costi – contributi Enti e Associazioni			4.854	-	-		
			Totale	-	-	4.854	-	-		
			B.1) Acquisti di beni							
			B.2) Acquisti di servizi sanitari							
			B.3) Acquisti di servizi non sanitari							
			B.6) Costi del personale						2.582	
			Altri costi - Contributi ad enti e Associazioni		120.797	38.347	-			
			Totale	-	120.797	38.347	-	-		
			B.1) Acquisti di beni							
			B.2) Acquisti di servizi sanitari							
			B.3) Acquisti di servizi non sanitari							
			B.6) Costi del personale						1.500	
			Altri costi (dettagliare)							
			Totale	-	-	-	-	-		
			B.1) Acquisti di beni							
			B.2) Acquisti di servizi sanitari							
			B.3) Acquisti di servizi non sanitari						1.000	
			B.6) Costi del personale							
			Altri costi (dettagliare)							
			Totale	-	-	-	-	-		
			B.1) Acquisti di beni							
			B.2) Acquisti di servizi sanitari	758						
			B.3) Acquisti di servizi non sanitari							
			B.6) Costi del personale						20.329	
			Altri costi (dettagliare)							
			Totale	758	-	-	-	-		
			B.1) Acquisti di beni							
			B.2) Acquisti di servizi sanitari							
			B.3) Acquisti di servizi non sanitari							
			B.6) Costi del personale						6.000	
			Altri costi (dettagliare)							
			Totale	-	-	-	-	-		
			B.1) Acquisti di beni							
			B.2) Acquisti di servizi sanitari							
			B.3) Acquisti di servizi non sanitari							
			B.6) Costi del personale						4.182	
			Altri costi (dettagliare)							
			Totale	-	-	-	-	-		
			B.1) Acquisti di beni							
			B.2) Acquisti di servizi sanitari							
			B.3) Acquisti di servizi non sanitari							
			B.6) Costi del personale						8.000	
			Altri costi (dettagliare)							
			Totale	-	-	-	-	-		
			B.1) Acquisti di beni							
			B.2) Acquisti di servizi sanitari							
			B.3) Acquisti di servizi non sanitari							
			B.6) Costi del personale						2.000	
			Altri costi (dettagliare)							
			Totale	-	-	-	-	2.000		
			B.1) Acquisti di beni							
			B.2) Acquisti di servizi sanitari							

Bilancio d'esercizio 2018 – Azienda USL Toscana Sud Est

DETTAGLI O QUOTE INUTILIZZATE CONTRIBUTI	ASSEGNAZIONE INIZIALE CONTRIBUTO		UTILIZZI / COSTI					/12/2018 FONDO AL
	Esercizio	Importo Contributo	Tipologia	Esercizio 2014 e precedenti	Esercizio 2015	Importo Esercizio 2016 Esercizio 2017 Esercizio 2018		
			B.3) Acquisti di servizi non sanitari					
			B.6) Costi del personale					
			Altri costi (dettagliare)					
			Totale	-	-	-	-	-
			B.1) Acquisti di beni					
			B.2) Acquisti di servizi sanitari					
			B.3) Acquisti di servizi non sanitari		518	-		2.482
			B.6) Costi del personale					
			Altri costi (dettagliare)					
			Totale	-	518	-	-	2.482
			B.1) Acquisti di beni					
			B.2) Acquisti di servizi sanitari					
			B.3) Acquisti di servizi non sanitari					
			B.6) Costi del personale	200.321	18.575	-		81.999
			Altri costi (dettagliare)					
			Totale	200.321	18.575	-	-	81.999
			B.1) Acquisti di beni					
			B.2) Acquisti di servizi sanitari					
			B.3) Acquisti di servizi non sanitari					
			B.6) Costi del personale				59.110	25.890
			Altri costi (dettagliare)					
			Totale	-	-	-	59.110	25.890
			B.1) Acquisti di beni					
			B.2) Acquisti di servizi sanitari					
			B.3) Acquisti di servizi non sanitari					
			B.6) Costi del personale					
			Altri costi – contributi ad enti e associazioni				63.000	105.490
			Totale	-	-	-	63.000	105.490
			B.1) Acquisti di beni					
			B.2) Acquisti di servizi sanitari					
			B.3) Acquisti di servizi non sanitari					
			B.6) Costi del personale					
			Altri costi - contributi a Enti e Associazioni				37.969	4.003
			Totale	-	-	-	37.969	4.003
			B.1) Acquisti di beni					
			B.2) Acquisti di servizi sanitari					
			B.3) Acquisti di servizi non sanitari					
			B.6) Costi del personale					
			Altri costi (dettagliare)					
			Totale	-	-	-	-	-
			B.1) Acquisti di beni					
			B.2) Acquisti di servizi sanitari					
			B.3) Acquisti di servizi non sanitari					4.194
			B.6) Costi del personale					
			Altri costi (dettagliare)					
			Totale	-	-	-	-	4.194
			B.1) Acquisti di beni					
			B.2) Acquisti di servizi sanitari					
			B.3) Acquisti di servizi non sanitari					
			B.6) Costi del personale	19.351	7.392	-	-	12.857
			Altri costi (dettagliare)					
			Totale	19.351	7.392	-	-	12.857
			B.1) Acquisti di beni					
			B.2) Acquisti di servizi sanitari					
			B.3) Acquisti di servizi non sanitari					
			B.6) Costi del personale					
			Altri costi (dettagliare)					
			Totale	-	-	-	-	-
			B.1) Acquisti di beni					
			B.2) Acquisti di servizi sanitari					
			B.3) Acquisti di servizi non sanitari					
			B.6) Costi del personale					
			Altri costi (dettagliare)					
			Totale	-	-	-	-	-
			B.1) Acquisti di beni					
			B.2) Acquisti di servizi sanitari					
			B.3) Acquisti di servizi non sanitari					
			B.6) Costi del personale	50.398	37.229	-		
			Altri costi (dettagliare)	3.000		21.562	-	3.588
			Totale	53.398	37.229	21.562	-	3.588
			B.1) Acquisti di beni					
			B.2) Acquisti di servizi sanitari					
			B.3) Acquisti di servizi non sanitari					2.825
			B.6) Costi del personale					
			Altri costi (dettagliare)					
			Totale	-	-	-	-	2.825
			B.1) Acquisti di beni					
			B.2) Acquisti di servizi sanitari					2.676
			B.3) Acquisti di servizi non sanitari					

Bilancio d'esercizio 2018 – Azienda USL Toscana Sud Est

DETTAGLI O QUOTE INUTILIZZATE CONTRIBUTI		ASSEGNAZIONE INIZIALE CONTRIBUTUTO		UTILIZZI / COSTI						/12/2018 FONDO AL
				Importo						
				Tipologia	Esercizio 2014 e precedenti	Esercizio 2015	Esercizio 2016	Esercizio 2017	Esercizio 2018	
				B.6) Costi del personale						
				Altri costi (dettagliare)						
				Totale	-	-	-	-	2.676	
				B.1) Acquisti di beni						
				B.2) Acquisti di servizi sanitari	1.373	-				
				B.3) Acquisti di servizi non sanitari						
				B.6) Costi del personale		739	-	-	303	0
				Altri costi (dettagliare)						
				Totale	1.373	739	-	-	303	
				B.1) Acquisti di beni						
				B.2) Acquisti di servizi sanitari					1.035	
				B.3) Acquisti di servizi non sanitari						
				B.6) Costi del personale						
				Altri costi (dettagliare)						
				Totale	-	-	-	-	1.035	
				B.1) Acquisti di beni						
				B.2) Acquisti di servizi sanitari						
				B.3) Acquisti di servizi non sanitari						
				B.6) Costi del personale						
				Altri costi (dettagliare)						
				Totale	-	-	-	-	-	1.860
				B.1) Acquisti di beni						
				B.2) Acquisti di servizi sanitari	740	-	-			
				B.3) Acquisti di servizi non sanitari	3.189	-				
				B.6) Costi del personale						
				Altri costi (dettagliare)	729	-				
				Totale	4.658	-	-	-	-	342
				B.1) Acquisti di beni						
				B.2) Acquisti di servizi sanitari						
				B.3) Acquisti di servizi non sanitari						
				B.6) Costi del personale						
				Altri costi (dettagliare)						
				Totale	-	-	-	-	-	15.000
				B.1) Acquisti di beni						
				B.2) Acquisti di servizi sanitari						
				B.3) Acquisti di servizi non sanitari					2.380	
				B.6) Costi del personale						
				Altri costi (dettagliare)						
				Totale	-	-	-	-	2.380	
				B.1) Acquisti di beni						
				B.2) Acquisti di servizi sanitari						
				B.3) Acquisti di servizi non sanitari						
				B.6) Costi del personale						
				Altri costi (dettagliare)						
				Totale	-	-	-	-	1.498	
				B.1) Acquisti di beni						
				B.2) Acquisti di servizi sanitari					3.768	
				B.3) Acquisti di servizi non sanitari						
				B.6) Costi del personale						
				Immobilizzazioni materiali	6.164					
				Totale	6.164	-	-	-	3.768	-0
				B.1) Acquisti di beni						
				B.2) Acquisti di servizi sanitari					2.000	
				B.3) Acquisti di servizi non sanitari						
				B.6) Costi del personale						
				Altri costi (dettagliare)						
				Totale	-	-	-	-	2.000	
					1.782.628	482.501	717.135	217.144	1.274.693	1.263.606
				B.1) Acquisti di beni	24.044	537		6.669	574	
				B.2) Acquisti di servizi sanitari	73.109	-				
				B.3) Acquisti di servizi non sanitari	42.007	-				
				B.6) Costi del personale	38.638	-				
				Altri costi (dettagliare)	37.576	9.635	3.462	-	-	10.616
				Totale	215.374	10.172	3.462	6.669	574	
				B.1) Acquisti di beni						
				B.2) Acquisti di servizi sanitari						
				B.3) Acquisti di servizi non sanitari						
				B.6) Costi del personale						
				Altri costi (dettagliare)						
				Totale	-	-	-	-	-	8.102
				B.1) Acquisti di beni	17.369					

Bilancio d'esercizio 2018 – Azienda USL Toscana Sud Est

DETTAGLI O QUOTE INUTILIZZATE CONTRIBUTI	ASSEGNAZIONE INIZIALE CONTRIBUTO		UTILIZZI / COSTI					/12/2018 FONDO AL
	Esercizio	Importo Contributo	Tipologia	Esercizio 2014 e precedenti	Esercizio 2015	Importo Esercizi o 2016 Esercizio 2017 Esercizio 2018		
			B.2) Acquisti di servizi sanitari					
			B.3) Acquisti di servizi non sanitari					
			B.6) Costi del personale	38.898				
			Altri costi (beni amm.li)	41.389	-	-		
			Totale	97.656	-	-	-	-
			B.1) Acquisti di beni					
			B.2) Acquisti di servizi sanitari					12.000
			B.3) Acquisti di servizi non sanitari					
			B.6) Costi del personale					
			Altri costi (dettagliare)					
			Totale	-	-	-	-	12.000
			B.1) Acquisti di beni					
			B.2) Acquisti di servizi sanitari					
			B.3) Acquisti di servizi non sanitari	8.018	18.864	-		
			B.6) Costi del personale					
			Altri costi (beni amm.li)	35.721	9.760	29.162	-	-
			Totale	43.740	28.624	29.162	-	-
			B.1) Acquisti di beni					
			B.2) Acquisti di servizi sanitari					
			B.3) Acquisti di servizi non sanitari					
			B.6) Costi del personale					
			Altri costi (dettagliare)		8.085	-	-	
			Totale	-	8.085	-	-	-
			B.1) Acquisti di beni					
			B.2) Acquisti di servizi sanitari					
			B.3) Acquisti di servizi non sanitari	1.452	1.945	2.049	-	-
			B.6) Costi del personale					
			Altri costi (dettagliare)					
			Totale	1.452	1.945	2.049	-	-
			B.1) Acquisti di beni					
			B.2) Acquisti di servizi sanitari					
			B.3) Acquisti di servizi non sanitari					
			B.6) Costi del personale					
			Altri costi (beni amm.li)	1.461	-	-	-	-
			Totale	1.461	-	-	-	-
			B.1) Acquisti di beni					
			B.2) Acquisti di servizi sanitari					1.500
			B.3) Acquisti di servizi non sanitari					
			B.6) Costi del personale					
			Altri costi (dettagliare)					
			Totale	-	-	-	-	1.500
			B.1) Acquisti di beni					
			B.2) Acquisti di servizi sanitari					
			B.3) Acquisti di servizi non sanitari					
			B.6) Costi del personale					
			Altri costi (dettagliare)					
			Totale	-	-	-	-	-
			B.1) Acquisti di beni	8.699				
			B.2) Acquisti di servizi sanitari	48.671				
			B.3) Acquisti di servizi non sanitari	96.673				
			B.6) Costi del personale	24.998	-	-		
			Altri costi (beni amm.li)	7.664				
			Totale	186.705	-	-	-	-
			B.1) Acquisti di beni	492	-			
			B.2) Acquisti di servizi sanitari					
			B.3) Acquisti di servizi non sanitari					
			B.6) Costi del personale					
			Altri costi (beni amm.li)	12.852	-			
			Totale	13.344	-	-	-	-
			B.1) Acquisti di beni					
			B.2) Acquisti di servizi sanitari					17.481
			B.3) Acquisti di servizi non sanitari					
			B.6) Costi del personale					
			Altri costi (beni amm.li)	3.600	-			
			Totale	3.600	-	-	-	17.481
			B.1) Acquisti di beni					
			B.2) Acquisti di servizi sanitari					
			B.3) Acquisti di servizi non sanitari	17.145	-			2.105
			B.6) Costi del personale					
			Altri costi (dettagliare)					
			Totale	17.145	-	-	-	2.105
			B.1) Acquisti di beni	98.062				
			B.2) Acquisti di servizi sanitari					

Bilancio d'esercizio 2018 – Azienda USL Toscana Sud Est

DETTAGLI O QUOTE INUTILIZZATE CONTRIBUTI		ASSEGNAZIONE INIZIALE CONTRIBUTO		UTILIZZI / COSTI						/12/2018 FONDO AL
Esercizio	Importo Contributo	Importo					Esercizio 2018			
		Tipologia	Esercizio 2014 e precedenti	Esercizio 2015	Esercizio 2016	Esercizio 2017				
		B.3) Acquisti di servizi non sanitari	799							
		B.6) Costi del personale	14.252	-			1.949			
		Altri costi (dettagliare)								
		Totale	113.112	-	-	-	1.949			
		B.1) Acquisti di beni								
		B.2) Acquisti di servizi sanitari	3.585	-			1.515			
		B.3) Acquisti di servizi non sanitari								
		B.6) Costi del personale								
		Altri costi (dettagliare)								
		Totale	3.585	-	-	-	1.515			
		B.1) Acquisti di beni								
		B.2) Acquisti di servizi sanitari								
		B.3) Acquisti di servizi non sanitari	23					14.718		
		B.6) Costi del personale	5.691							
		Altri costi (oneri diversi di gestione)	569							
		Totale	6.282	-	-	-	-	0		
		B.1) Acquisti di beni								
		B.2) Acquisti di servizi sanitari								
		B.3) Acquisti di servizi non sanitari	11.710	2.279						
		B.6) Costi del personale	483					37.072		
		Altri costi (oneri diversi di gestione)								
		Altri costi (restituzione)			27.006		-			
		Totale	12.193	2.279	27.006	-	37.072			
		B.1) Acquisti di beni								
		B.2) Acquisti di servizi sanitari								
		B.3) Acquisti di servizi non sanitari	4.799	616				846		
		B.6) Costi del personale	280							
		Altri costi (beni amm.li)	3.305							
		Totale	8.384	616	-	-	-			
		B.1) Acquisti di beni								
		B.2) Acquisti di servizi sanitari								
		B.3) Acquisti di servizi non sanitari						948		
		B.6) Costi del personale								
		Altri costi (dettagliare)								
		Totale	-	-	-	-	-			
		B.1) Acquisti di beni						72.450		
		B.2) Acquisti di servizi sanitari								
		B.3) Acquisti di servizi non sanitari	466							
		B.6) Costi del personale	99.563	22.112	1.103					
		Altri costi (oneri diversi di gestione)	4.728							
		Altri costi (beni amm.li)	634							
		Totale	105.391	22.112	1.103	-	-			
		B.1) Acquisti di beni	180							
		B.2) Acquisti di servizi sanitari								
		B.3) Acquisti di servizi non sanitari								
		B.6) Costi del personale	6.924					437		
		Altri costi (oneri diversi di gestione)	459							
		Totale	7.563	-	-	-	437			
		B.1) Acquisti di beni								
		B.2) Acquisti di servizi sanitari								
		B.3) Acquisti di servizi non sanitari						1.000		
		B.6) Costi del personale								
		Altri costi (dettagliare)								
		Totale	-	-	-	-	-			
		B.1) Acquisti di beni								
		B.2) Acquisti di servizi sanitari								
		B.3) Acquisti di servizi non sanitari	28					23.091		
		B.6) Costi del personale	18.719							
		Altri costi (rettifiche)	396	-2.234						
		Totale	19.143	-2.234	-	-	-			
		B.1) Acquisti di beni								
		B.2) Acquisti di servizi sanitari								
		B.3) Acquisti di servizi non sanitari								
		B.6) Costi del personale								
		Altri costi - economia disposta da RT						41.953		
		Totale	-	-	-	-	41.953			
		B.1) Acquisti di beni								
		B.2) Acquisti di servizi sanitari								
		B.3) Acquisti di servizi non sanitari								
		B.6) Costi del personale	12.348					6.889		
		Altri costi (rettifiche)	549	-7						
		Totale	12.896	-7	-	-	-			
		B.1) Acquisti di beni								

Bilancio d'esercizio 2018 – Azienda USL Toscana Sud Est

DETTAGLI O QUOTE INUTILIZZATE CONTRIBUTI	ASSEGNAZIONE INIZIALE CONTRIBUTO		UTILIZZI / COSTI						/12/2018 FONDO AL
	Esercizio	Importo Contributo	Tipologia	Importo					
				Esercizio 2014 e precedenti	Esercizio 2015	Esercizio 2016	Esercizio 2017	Esercizio 2018	
			B.2) Acquisti di servizi sanitari						
			B.3) Acquisti di servizi non sanitari						
			B.6) Costi del personale	46.321	-	-			
			Altri costi (dettagliare)						
			Totale	46.321	-	-	-	-	
			B.1) Acquisti di beni						
			B.2) Acquisti di servizi sanitari						
			B.3) Acquisti di servizi non sanitari						
			B.6) Costi del personale						
			Altri costi (dettagliare)						
			Totale	-	-	-	-	-	
			B.1) Acquisti di beni						
			B.2) Acquisti di servizi sanitari						
			B.3) Acquisti di servizi non sanitari	14.000	6.500	-	-		
			B.6) Costi del personale						
			Altri costi - economia disposta da RT					4.500	
			Totale	14.000	6.500	-	-	4.500	
			B.1) Acquisti di beni						
			B.2) Acquisti di servizi sanitari		1.486	-	-		
			B.3) Acquisti di servizi non sanitari						
			B.6) Costi del personale						
			Altri costi (dettagliare)						
			Totale	-	1.486	-	-	-	
			B.1) Acquisti di beni						
			B.2) Acquisti di servizi sanitari						
			B.3) Acquisti di servizi non sanitari						
			B.6) Costi del personale				9	187,04	
			Altri costi (dettagliare)						
			Totale	-	-	3.002	1.802	-	
			B.1) Acquisti di beni						
			B.2) Acquisti di servizi sanitari						
			B.3) Acquisti di servizi non sanitari						
			B.6) Costi del personale						
			Altri costi (dettagliare)						
			Totale	-	-	3.002	1.810	187	
			B.1) Acquisti di beni						
			B.2) Acquisti di servizi sanitari						
			B.3) Acquisti di servizi non sanitari						
			B.6) Costi del personale		27	15.563	-	-	
			Altri costi (dettagliare)						
			Totale	-	27	15.563	-	-	
			B.1) Acquisti di beni						
			B.2) Acquisti di servizi sanitari						
			B.3) Acquisti di servizi non sanitari						
			B.6) Costi del personale		1.499	11.671	-	-	
			Altri costi (dettagliare)						
			Totale	-	1.499	11.671	-	-	
			B.1) Acquisti di beni						
			B.2) Acquisti di servizi sanitari					29.083	
			B.3) Acquisti di servizi non sanitari						
			B.6) Costi del personale						
			Altri costi (dettagliare)						
			Totale	-	-	-	-	29.083	
			B.1) Acquisti di beni						
			B.2) Acquisti di servizi sanitari						
			B.3) Acquisti di servizi non sanitari				67.844	98.752	
			B.6) Costi del personale						
			Altri costi - Storno a Fondo			325	-	-	
			Totale	-	-	325	67.844	98.752	
			B.1) Acquisti di beni						
			B.2) Acquisti di servizi sanitari						
			B.3) Acquisti di servizi non sanitari	23.806	-	-			
			B.6) Costi del personale						
			Altri costi (dettagliare)						
			Totale	23.806	-	-	-	-	
			Totale EX ASL 9 GROSSETO	953.152	81.102	93.343	76.324	249.109	
			ASL TOSCANA SUD EST						
			B.1) Acquisti di beni						
			B.2) Acquisti di servizi sanitari			3.405,812	553.530	582.982	
			B.3) Acquisti di servizi non sanitari						
			B.6) Costi del personale						
			Totale					1.196,03	
			Totale					9	

Bilancio d'esercizio 2018 – Azienda USL Toscana Sud Est

DETTAGLI O QUOTE INUTILIZZATE CONTRIBUTI		ASSEGNAZIONE INIZIALE CONTRIBUTIVO		UTILIZZI / COSTI						/12/2018 FONDO AL
Esercizio	Importo Contributo	Importo					/12/2018 FONDO AL			
		Tipologia	Esercizio 2014 e precedenti	Esercizio 2015	Esercizio 2016	Esercizio 2017		Esercizio 2018		
		Altri costi - Storno a Fondo				48.854	-			
		Totale	-	-	3.405.812	602.384	582.982			
		B.1) Acquisti di beni								
		B.2) Acquisti di servizi sanitari			54.728	384.196	514.075			
		B.3) Acquisti di servizi non sanitari				-				
2016 - DECR. 3775	1.186.912	B.6) Costi del personale						233.913		
		Altri costi (dettagliare)								
		Totale	-	-	54.728	384.196	514.075			
		B.1) Acquisti di beni								
		B.2) Acquisti di servizi sanitari								
		B.3) Acquisti di servizi non sanitari			3.533	-	-			
2016 - DGR 176/2015	17.710	B.6) Costi del personale				7.227	-	-		
		Altri costi - Economia						6.949		
		Totale	-	-	3.533	7.227	6.949			
		B.1) Acquisti di beni								
		B.2) Acquisti di servizi sanitari								
		B.3) Acquisti di servizi non sanitari								
		B.6) Costi del personale				7.963	52.517	59.520		
2016 - DECR. 11346/16	120.000	Altri costi (dettagliare)								
		Totale	-	-	-	7.963	52.517			
		B.1) Acquisti di beni								
		B.2) Acquisti di servizi sanitari								
		B.3) Acquisti di servizi non sanitari								
		B.6) Costi del personale								
2016 - DECR. 3479	861.000	Altri costi - sussidi agli assistiti			788.341	72.659	-			
		Totale	-	-	788.341	72.659	-			
		B.1) Acquisti di beni								
		B.2) Acquisti di servizi sanitari								
		B.3) Acquisti di servizi non sanitari								
		B.6) Costi del personale								
2016 - DECR. 12123	2.000	Altri costi (dettagliare)						1.712		
		Totale	-	-	-	-	288			
		B.1) Acquisti di beni								
		B.2) Acquisti di servizi sanitari								
		B.3) Acquisti di servizi non sanitari								
		B.6) Costi del personale								
2016 - DECR. 13945	29.000	Altri costi - investimenti			8.000	-	8.344	12.656		
		Totale	-	-	8.000	-	8.344			
		B.1) Acquisti di beni								
		B.2) Acquisti di servizi sanitari								
		B.3) Acquisti di servizi non sanitari								
		B.6) Costi del personale								
2016 - DECR. 14876	126.150	Altri costi (dettagliare)						119.048		
		Totale	-	-	-	-	7.102			
		B.1) Acquisti di beni								
		B.2) Acquisti di servizi sanitari								
		B.3) Acquisti di servizi non sanitari								
		B.6) Costi del personale								
2016 - DECR. 10771	9.333	Altri costi (dettagliare)						9.333		
		Totale	-	-	-	-	-			
		B.1) Acquisti di beni								
		B.2) Acquisti di servizi sanitari								
		B.3) Acquisti di servizi non sanitari								
		B.6) Costi del personale								
2016 - DECR. 14328	45.873	Altri costi (dettagliare)						-		
		Totale	-	-	-	-	45.873			
		B.1) Acquisti di beni								
		B.2) Acquisti di servizi sanitari								
		B.3) Acquisti di servizi non sanitari								
		B.6) Costi del personale								
2016 - DECR. 1127	47.953	Altri costi (dettagliare)						-		
		Totale	-	-	-	15.986	31.967			
		B.1) Acquisti di beni								
		B.2) Acquisti di servizi sanitari								
		B.3) Acquisti di servizi non sanitari								
		B.6) Costi del personale								
2016 - DECR. 12251	90.000	Altri costi (dettagliare)						90.000		
		Totale	-	-	-	-	-			
		B.1) Acquisti di beni								
		B.2) Acquisti di servizi sanitari								

Bilancio d'esercizio 2018 – Azienda USL Toscana Sud Est

DETTAGLI O QUOTE INUTILIZZATE CONTRIBUTI	ASSEGNAZIONE INIZIALE CONTRIBUTO		UTILIZZI / COSTI					/12/2018 FONDO AL
	Esercizio	Importo Contributo	Tipologia	Importo				
				Esercizio 2014 e precedenti	Esercizio 2015	Esercizio 2016	Esercizio 2017	Esercizio 2018
2016 - DECR. 14746	251.677		B.3) Acquisti di servizi non sanitari				251.677	
			B.6) Costi del personale					
			Altri costi (dettagliare)					
			Totale	-	-	-	251.677	-
2016 - DECR. 2470	286.211		B.1) Acquisti di beni					
			B.2) Acquisti di servizi sanitari					
			B.3) Acquisti di servizi non sanitari			70.559	118.581	97.071
			B.6) Costi del personale					
			Altri costi (dettagliare)					
			Totale	-	-	70.559	118.581	97.071
2016 - DECR. 14979	24.695		B.1) Acquisti di beni					
			B.2) Acquisti di servizi sanitari					
			B.3) Acquisti di servizi non sanitari			7.163	6.245	-
			B.6) Costi del personale					10.804
			Altri costi - Economia					
			Totale	-	-	7.163	6.245	10.804
2016 - DELIB. D.G.617/2016	85.500		B.1) Acquisti di beni					
			B.2) Acquisti di servizi sanitari			9.191	-	-
			B.3) Acquisti di servizi non sanitari			-	16.733	13.378
			B.6) Costi del personale					7.550
			Altri costi (dettagliare)					
			Totale	-	-	9.191	16.733	20.929
2016 - DECR. 15009	14.000		B.1) Acquisti di beni					
			B.2) Acquisti di servizi sanitari					
			B.3) Acquisti di servizi non sanitari				-	
			B.6) Costi del personale					
			Altri costi (dettagliare)					
			Totale	-	-	-	-	-
2016 - CONTRIBUTI DA SOCIETA' DELLA SALUTE EX-ASL 7 SIENA	1.948.031		B.1) Acquisti di beni					
			B.2) Acquisti di servizi sanitari					
			B.3) Acquisti di servizi non sanitari			1.940.531	2.292	5.208
			B.6) Costi del personale					
			Altri costi (dettagliare)					
			Totale	-	-	1.940.531	2.292	5.208
2016 - Contributi da Comuni Gestione Sociale AREZZO	885.027		B.1) Acquisti di beni					
			B.2) Acquisti di servizi sanitari					
			B.3) Acquisti di servizi non sanitari				883.138	-
			B.6) Costi del personale					
			Altri costi (dettagliare)					
			Totale	-	-	-	883.138	-
2016 - PROVV.DG 621/14	4.229		B.1) Acquisti di beni					
			B.2) Acquisti di servizi sanitari					
			B.3) Acquisti di servizi non sanitari				-	
			B.6) Costi del personale					
			Altri costi (dettagliare)					
			Totale	-	-	-	-	-
2016 - DGR 67/2017	1.554.084		B.1) Acquisti di beni					
			B.2) Acquisti di servizi sanitari					
			B.3) Acquisti di servizi non sanitari				-	
			B.6) Costi del personale					
			Altri costi - Trasferimenti SDS				763.698	-
			Totale	-	-	-	763.698	-
2017 - DECR. 16472/17	8.709		B.1) Acquisti di beni					
			B.2) Acquisti di servizi sanitari					
			B.3) Acquisti di servizi non sanitari				-	
			B.6) Costi del personale					
			Altri costi (dettagliare)					
			Totale	-	-	-	-	-
2017 - DECR. 17512/17	1.380.976		B.1) Acquisti di beni					
			B.2) Acquisti di servizi sanitari				52.726	336.299
			B.3) Acquisti di servizi non sanitari				-	
			B.6) Costi del personale					
			Altri costi (dettagliare)					
			Totale	-	-	-	52.726	336.299
2017 - DECR. 12511/17	331.395		B.1) Acquisti di beni					
			B.2) Acquisti di servizi sanitari					
			B.3) Acquisti di servizi non sanitari				-	118.196
			B.6) Costi del personale					
			Altri costi (dettagliare)					
			Totale	-	-	-	-	-

Bilancio d'esercizio 2018 – Azienda USL Toscana Sud Est

DETTAGLI O QUOTE INUTILIZZATE CONTRIBUTI	ASSEGNAZIONE INIZIALE CONTRIBUTO		UTILIZZI / COSTI						/12/2018 FONDO AL
	Esercizio	Importo Contributo	Tipologia	Esercizio 2014 e precedenti	Esercizio 2015	Importo Esercizi o 2016 Esercizio 2017 Esercizio 2018			
			Totale	-	-	-	-	118.196	
			B.1) Acquisti di beni						
			B.2) Acquisti di servizi sanitari						
			B.3) Acquisti di servizi non sanitari				-		250.000
			B.6) Costi del personale						
			Altri costi (dettagliare)					-	
			Totale	-	-	-	-	-	
			B.1) Acquisti di beni						
			B.2) Acquisti di servizi sanitari						
			B.3) Acquisti di servizi non sanitari				-		3.500
			B.6) Costi del personale						
			Altri costi (dettagliare)					-	
			Totale	-	-	-	-	-	
			B.1) Acquisti di beni						
			B.2) Acquisti di servizi sanitari						
			B.3) Acquisti di servizi non sanitari				-		57.000
			B.6) Costi del personale						
			Altri costi - contributi a Enti e Associazioni				22.500	33.750	
			Totale	-	-	-	22.500	33.750	
			B.1) Acquisti di beni					18.000	
			B.2) Acquisti di servizi sanitari						
			B.3) Acquisti di servizi non sanitari				-		73.057
			B.6) Costi del personale				11.260	13.740	
			Altri costi - Beni inventariabili					13.943	
			Totale	-	-	-	11.260	45.683	
			B.1) Acquisti di beni						
			B.2) Acquisti di servizi sanitari						
			B.3) Acquisti di servizi non sanitari				-		-
			B.6) Costi del personale				8.713	18.015	
			Altri costi (dettagliare)					-	
			Totale	-	-	-	8.713	18.015	
			B.1) Acquisti di beni						
			B.2) Acquisti di servizi sanitari						
			B.3) Acquisti di servizi non sanitari				-	76.107	117.044
			B.6) Costi del personale						
			Altri costi (dettagliare)					-	
			Totale	-	-	-	-	76.107	
			B.1) Acquisti di beni						
			B.2) Acquisti di servizi sanitari						
			B.3) Acquisti di servizi non sanitari				-	34.270	34.549
			B.6) Costi del personale						
			Altri costi (dettagliare)					-	
			Totale	-	-	-	-	34.270	
			B.1) Acquisti di beni						
			B.2) Acquisti di servizi sanitari						
			B.3) Acquisti di servizi non sanitari				-	580	-
			B.6) Costi del personale						
			Altri costi (dettagliare)					-	
			Totale	-	-	-	-	580	
			B.1) Acquisti di beni						
			B.2) Acquisti di servizi sanitari						
			B.3) Acquisti di servizi non sanitari				37.443	18.153	-
			B.6) Costi del personale						
			Altri costi (dettagliare)					-	
			Totale	-	-	-	37.443	18.153	
			B.1) Acquisti di beni						
			B.2) Acquisti di servizi sanitari						
			B.3) Acquisti di servizi non sanitari				-		18.900
			B.6) Costi del personale						
			Altri costi - Beni inventariabili					6.100	
			Totale	-	-	-	-	6.100	
			B.1) Acquisti di beni						
			B.2) Acquisti di servizi sanitari						
			B.3) Acquisti di servizi non sanitari				43.760	-	11.037
			B.6) Costi del personale						
			Altri costi (dettagliare)					-	
			Totale	-	-	-	43.760	-	
			B.1) Acquisti di beni						
			B.2) Acquisti di servizi sanitari						
			B.3) Acquisti di servizi non sanitari				46.529	2.507	-
			B.6) Costi del personale						
			Altri costi (dettagliare)					-	
			Totale	-	-	-	46.529	2.507	

Bilancio d'esercizio 2018 – Azienda USL Toscana Sud Est

DETTAGLI O QUOTE INUTILIZZATE CONTRIBUTI	ASSEGNAZIONE INIZIALE CONTRIBUTO		UTILIZZI / COSTI					/12/2018 FONDO AL	
	Esercizio	Importo Contributo	Tipologia	Esercizio 2014 e precedenti	Esercizio 2015	Importo Esercizi o 2016			Esercizio 2017
			B.1) Acquisti di beni						
			B.2) Acquisti di servizi sanitari						
			B.3) Acquisti di servizi non sanitari					-	
			B.6) Costi del personale					18.960	66.601
			Altri costi (dettagliare)						-
			Totale	-	-	-		18.960	66.601
			B.1) Acquisti di beni						
			B.2) Acquisti di servizi sanitari						12.000
			B.3) Acquisti di servizi non sanitari					-	
			B.6) Costi del personale						
			Altri costi (dettagliare)						-
			Totale	-	-	-		-	12.000
			B.1) Acquisti di beni						
			B.2) Acquisti di servizi sanitari						
			B.3) Acquisti di servizi non sanitari					-	
			B.6) Costi del personale						
			Altri costi - contributi ad Enti e Associazioni					183.557	-
			Totale	-	-	-		183.557	-
			B.1) Acquisti di beni					8.151.833	-
			B.2) Acquisti di servizi sanitari						
			B.3) Acquisti di servizi non sanitari					-	
			B.6) Costi del personale						
			Altri costi (dettagliare)						-
			Totale	-	-	-		8.151.833	-
			B.1) Acquisti di beni						
			B.2) Acquisti di servizi sanitari						
			B.3) Acquisti di servizi non sanitari					-	
			B.6) Costi del personale						
			Altri costi (dettagliare)						-
			Totale	-	-	-		-	-
			B.1) Acquisti di beni						
			B.2) Acquisti di servizi sanitari						
			B.3) Acquisti di servizi non sanitari					-	
			B.6) Costi del personale						
			Altri costi (dettagliare)						-
			Totale	-	-	-		-	-
			B.1) Acquisti di beni						
			B.2) Acquisti di servizi sanitari						
			B.3) Acquisti di servizi non sanitari					-	
			B.6) Costi del personale						
			Altri costi (dettagliare)						-
			Totale	-	-	-		-	-
			B.1) Acquisti di beni						
			B.2) Acquisti di servizi sanitari						
			B.3) Acquisti di servizi non sanitari					1.676.786	-
			B.6) Costi del personale						
			Altri costi - Economia						28.110
			Totale	-	-	-		1.676.786	28.110
			B.1) Acquisti di beni						
			B.2) Acquisti di servizi sanitari						
			B.3) Acquisti di servizi non sanitari						
			B.6) Costi del personale						
			Altri costi - Economia						
			Totale	-	-	-		-	-
			B.1) Acquisti di beni						
			B.2) Acquisti di servizi sanitari						
			B.3) Acquisti di servizi non sanitari						6.229
			B.6) Costi del personale						
			Altri costi - Economia						
			Totale	-	-	-		-	6.229
			B.1) Acquisti di beni						
			B.2) Acquisti di servizi sanitari						
			B.3) Acquisti di servizi non sanitari						33.600
			B.6) Costi del personale						
			Altri costi - Economia						
			Totale	-	-	-		-	33.600
			B.1) Acquisti di beni						
			B.2) Acquisti di servizi sanitari						
			B.3) Acquisti di servizi non sanitari						112.177
			B.6) Costi del personale						
			Altri costi - Economia						
			Totale	-	-	-		-	112.177
			B.1) Acquisti di beni						
			B.2) Acquisti di servizi sanitari						
			B.3) Acquisti di servizi non sanitari						
			B.6) Costi del personale						
			Altri costi - Economia						
			Totale	-	-	-		-	-
			B.1) Acquisti di beni						
			B.2) Acquisti di servizi sanitari						
			B.3) Acquisti di servizi non sanitari						
			B.6) Costi del personale						
			Altri costi - Economia						
			Totale	-	-	-		-	-
			B.1) Acquisti di beni						
			B.2) Acquisti di servizi sanitari						
			B.3) Acquisti di servizi non sanitari						
			B.6) Costi del personale						
			Altri costi - Economia						
			Totale	-	-	-		-	-
			B.1) Acquisti di beni						
			B.2) Acquisti di servizi sanitari						
			B.3) Acquisti di servizi non sanitari						
			B.6) Costi del personale						
			Altri costi - Economia						
			Totale	-	-	-		-	-
			B.1) Acquisti di beni						
			B.2) Acquisti di servizi sanitari						
			B.3) Acquisti di servizi non sanitari						
			B.6) Costi del personale						
			Altri costi - Economia						
			Totale	-	-	-		-	2.390

Bilancio d'esercizio 2018 – Azienda USL Toscana Sud Est

DETTAGLI O QUOTE INUTILIZZATE CONTRIBUTI	ASSEGNAZIONE INIZIALE CONTRIBUTO		UTILIZZI / COSTI					/12/2018 FONDO AL
	Esercizio	Importo Contributo	Tipologia	Esercizio 2014 e precedenti	Esercizio 2015	Importo Esercizi o 2016	Esercizio 2017	
			B.6) Costi del personale	-	-	-	-	-
			Altri costi - Economia	-	-	-	-	-
			Totale	-	-	-	-	2.390
			B.1) Acquisti di beni	-	-	-	-	-
			B.2) Acquisti di servizi sanitari	-	-	-	-	2.019.311
	2018 - DECR. 9093/2018	2.019.311	B.3) Acquisti di servizi non sanitari	-	-	-	-	-
			B.6) Costi del personale	-	-	-	-	-
			Altri costi - Economia	-	-	-	-	-
			Totale	-	-	-	-	2.019.311
			B.1) Acquisti di beni	-	-	-	-	-
			B.2) Acquisti di servizi sanitari	-	-	-	-	-
	2018 - DECR. 13030/2018	140.000	B.3) Acquisti di servizi non sanitari	-	-	-	-	-
			B.6) Costi del personale	-	-	-	-	-
			Altri costi - Economia	-	-	-	-	-
			Totale	-	-	-	-	140.000
			B.1) Acquisti di beni	-	-	-	-	-
			B.2) Acquisti di servizi sanitari	-	-	-	-	-
	2018 - DECR. 13210/2018	113.985	B.3) Acquisti di servizi non sanitari	-	-	-	-	-
			B.6) Costi del personale	-	-	-	-	-
			Altri costi - Economia	-	-	-	-	-
			Totale	-	-	-	-	113.985
			B.1) Acquisti di beni	-	-	-	-	-
			B.2) Acquisti di servizi sanitari	-	-	-	-	-
	2018 - DECR. 13442/2018	92.564	B.3) Acquisti di servizi non sanitari	-	-	-	-	-
			B.6) Costi del personale	-	-	-	-	-
			Altri costi - Economia	-	-	-	-	-
			Totale	-	-	-	-	92.564
			B.1) Acquisti di beni	-	-	-	-	-
			B.2) Acquisti di servizi sanitari	-	-	-	-	-
	2018 - DECR. 7112/2018	435.601	B.3) Acquisti di servizi non sanitari	-	-	-	-	150.671
			B.6) Costi del personale	-	-	-	-	-
			Altri costi - Economia	-	-	-	-	-
			Totale	-	-	-	-	150.671
			B.1) Acquisti di beni	-	-	-	-	-
			B.2) Acquisti di servizi sanitari	-	-	-	-	-
	2018 - DECR. 18528/2018	1.335	B.3) Acquisti di servizi non sanitari	-	-	-	-	-
			B.6) Costi del personale	-	-	-	-	-
			Altri costi - Economia	-	-	-	-	-
			Totale	-	-	-	-	1.335
			B.1) Acquisti di beni	-	-	-	-	-
			B.2) Acquisti di servizi sanitari	-	-	-	-	-
	2018 - DECR. 16779/2018	54.166	B.3) Acquisti di servizi non sanitari	-	-	-	-	-
			B.6) Costi del personale	-	-	-	-	-
			Altri costi - Economia	-	-	-	-	-
			Totale	-	-	-	-	54.166
			B.1) Acquisti di beni	-	-	-	-	-
			B.2) Acquisti di servizi sanitari	-	-	-	-	-
	2018 - DECR. 12511/2017	414.244	B.3) Acquisti di servizi non sanitari	-	-	-	-	-
			B.6) Costi del personale	-	-	-	-	-
			Altri costi - Economia	-	-	-	-	-
			Totale	-	-	-	-	414.244
			B.1) Acquisti di beni	-	-	-	-	-
			B.2) Acquisti di servizi sanitari	-	-	-	-	-
	2018 - DECR. 4098/2018	950	B.3) Acquisti di servizi non sanitari	-	-	-	-	-
			B.6) Costi del personale	-	-	-	-	-
			Altri costi - Economia	-	-	-	-	-
			Totale	-	-	-	-	950
			B.1) Acquisti di beni	-	-	-	-	-
			B.2) Acquisti di servizi sanitari	-	-	-	-	-
	2018 - DECR. 14558/2018	5.000	B.3) Acquisti di servizi non sanitari	-	-	-	-	-
			B.6) Costi del personale	-	-	-	-	-
			Altri costi - Economia	-	-	-	-	-
			Totale	-	-	-	-	5.000
			B.1) Acquisti di beni	-	-	-	-	-
			B.2) Acquisti di servizi sanitari	-	-	-	-	-
	2018 - DECR. 15399/2018	66.145	B.3) Acquisti di servizi non sanitari	-	-	-	-	63.638
			B.6) Costi del personale	-	-	-	-	-
			Altri costi - Economia	-	-	-	-	-
			Totale	-	-	-	-	63.638
			B.1) Acquisti di beni	-	-	-	-	-
			B.2) Acquisti di servizi sanitari	-	-	-	-	-

Bilancio d'esercizio 2018 – Azienda USL Toscana Sud Est

DETTAGLI O QUOTE INUTILIZZATE CONTRIBUTI	ASSEGNAZIONE INIZIALE CONTRIBUTO		UTILIZZI / COSTI					12/2018 FONDO AL	
	Esercizio	Importo Contributo	Tipologia	Esercizio 2014 e precedenti	Esercizio 2015	Importo Esercizi o 2016	Esercizio 2017		Esercizio 2018
2018 - DECR. 20190/2018	58.500		B.3) Acquisti di servizi non sanitari	-	-	-	-	-	58.500
			B.6) Costi del personale	-	-	-	-	-	
			Altri costi - Economia	-	-	-	-	-	
			Totale	-	-	-	-	-	
2018 - DECR. 20195/2018	159.601		B.1) Acquisti di beni	-	-	-	-	-	
			B.2) Acquisti di servizi sanitari	-	-	-	-	-	
			B.3) Acquisti di servizi non sanitari	-	-	-	-	38.242	121.358
			B.6) Costi del personale	-	-	-	-	-	
			Altri costi - Economia	-	-	-	-	-	
			Totale	-	-	-	-	38.242	
2018 - DECR. 1422/2019	119.135		B.1) Acquisti di beni	-	-	-	-	-	
			B.2) Acquisti di servizi sanitari	-	-	-	-	-	
			B.3) Acquisti di servizi non sanitari	-	-	-	-	-	119.135
			B.6) Costi del personale	-	-	-	-	-	
			Altri costi - Economia	-	-	-	-	-	
			Totale	-	-	-	-	-	
2018 - DDG 102/2018	9.500		B.1) Acquisti di beni	-	-	-	-	-	
			B.2) Acquisti di servizi sanitari	-	-	-	-	-	
			B.3) Acquisti di servizi non sanitari	-	-	-	-	-	
			B.6) Costi del personale	-	-	-	-	-	9.500
			Altri costi - Economia	-	-	-	-	-	
			Totale	-	-	-	-	-	
2018 - MIN.LAVORO - CONVENZ. AV3- 2016TOS_32	151.462		B.1) Acquisti di beni	-	-	-	-	-	
			B.2) Acquisti di servizi sanitari	-	-	-	-	-	
			B.3) Acquisti di servizi non sanitari	-	-	-	-	18.843	132.618
			B.6) Costi del personale	-	-	-	-	-	
			Altri costi - Economia	-	-	-	-	-	
			Totale	-	-	-	-	18.843	
2018 - MINIST.LOTTA POV.EMERG.E ESCLUS.SOC	138.326		B.1) Acquisti di beni	-	-	-	-	-	
			B.2) Acquisti di servizi sanitari	-	-	-	-	-	
			B.3) Acquisti di servizi non sanitari	-	-	-	-	-	
			B.6) Costi del personale	-	-	-	-	-	138.326
			Altri costi - Economia	-	-	-	-	-	
			Totale	-	-	-	-	-	
2018 - DECR. 17304/2018	1.258		B.1) Acquisti di beni	-	-	-	-	-	
			B.2) Acquisti di servizi sanitari	-	-	-	-	-	
			B.3) Acquisti di servizi non sanitari	-	-	-	-	-	
			B.6) Costi del personale	-	-	-	-	-	1.258
			Altri costi - Economia	-	-	-	-	-	
			Totale	-	-	-	-	-	
2018 - Contributi da Società della Salute gest. SOCIALE SIENA	2.556.141		B.1) Acquisti di beni	-	-	-	-	-	
			B.2) Acquisti di servizi sanitari	-	-	-	-	-	
			B.3) Acquisti di servizi non sanitari	-	-	-	-	2.556.141	
			B.6) Costi del personale	-	-	-	-	-	
			Altri costi - Economia	-	-	-	-	-	
			Totale	-	-	-	-	2.556.141	
2018 - Contributi da Comuni Gestione Sociale SIENA	123.385		B.1) Acquisti di beni	-	-	-	-	-	
			B.2) Acquisti di servizi sanitari	-	-	-	-	-	
			B.3) Acquisti di servizi non sanitari	-	-	-	-	123.385	
			B.6) Costi del personale	-	-	-	-	-	
			Altri costi - Economia	-	-	-	-	-	
			Totale	-	-	-	-	123.385	
2018 - Contributi da Comuni Gestione Sociale AREZZO	996.364		B.1) Acquisti di beni	-	-	-	-	-	
			B.2) Acquisti di servizi sanitari	-	-	-	-	-	
			B.3) Acquisti di servizi non sanitari	-	-	-	-	996.364	
			B.6) Costi del personale	-	-	-	-	-	
			Altri costi - Economia	-	-	-	-	-	
			Totale	-	-	-	-	996.364	
2018 - Contributi da Comuni Gestione Sociale GROSSETO	1.727.358		B.1) Acquisti di beni	-	-	-	-	-	
			B.2) Acquisti di servizi sanitari	-	-	-	-	-	
			B.3) Acquisti di servizi non sanitari	-	-	-	-	1.580.510	146.848
			B.6) Costi del personale	-	-	-	-	-	
			Altri costi - Economia	-	-	-	-	-	
			Totale	-	-	-	-	1.580.510	
			B.1) Acquisti di beni	-	-	-	-	-	
			B.2) Acquisti di servizi sanitari	-	-	-	-	-	
			B.3) Acquisti di servizi non sanitari	-	-	-	-	15.660	

Bilancio d'esercizio 2018 – Azienda USL Toscana Sud Est

DETTAGLI O QUOTE INUTILIZZATE CONTRIBUTI	ASSEGNAZIONE INIZIALE CONTRIBUTO		UTILIZZI / COSTI						/12/2018 FONDO AL
	Esercizio	Importo Contributo	Tipologia	Importo					
				Esercizio 2014 e precedenti	Esercizio 2015	Esercizi o 2016	Esercizio 2017	Esercizio 2018	
			B.6) Costi del personale	-	-	-	-	-	
			Altri costi - Economia	-	-	-	-	-	
			Totale	-	-	-	-	15.660	
2018 - FONDI GR Z.2 FONDI			B.1) Acquisti di beni	-	-	-	-	-	
PROV. LITRASP.S TUD. DISABILI- PROV. LIQ. 1356/18	10.644		B.2) Acquisti di servizi sanitari	-	-	-	-	-	
			B.3) Acquisti di servizi non sanitari	-	-	-	-	-	
			B.6) Costi del personale	-	-	-	-	-	10.644
			Altri costi - Economia	-	-	-	-	-	
			Totale	-	-	-	-	-	
2018 - Contrib. trasp. anno 2018 - Comune di Capolona	14.145		B.1) Acquisti di beni	-	-	-	-	-	
			B.2) Acquisti di servizi sanitari	-	-	-	-	-	
			B.3) Acquisti di servizi non sanitari	-	-	-	-	14.145	
			B.6) Costi del personale	-	-	-	-	-	
			Altri costi - Economia	-	-	-	-	-	
			Totale	-	-	-	-	14.145	
2018 - DDG 443/2018	13.636		B.1) Acquisti di beni	-	-	-	-	-	
			B.2) Acquisti di servizi sanitari	-	-	-	-	-	
			B.3) Acquisti di servizi non sanitari	-	-	-	-	-	
			B.6) Costi del personale	-	-	-	-	-	6.636
			Altri costi - Trasferimenti ad enti	-	-	-	-	7.000	
			Totale	-	-	-	-	7.000	
2018 - DDG 473/2018	52.500		B.1) Acquisti di beni	-	-	-	-	-	
			B.2) Acquisti di servizi sanitari	-	-	-	-	-	
			B.3) Acquisti di servizi non sanitari	-	-	-	-	-	
			B.6) Costi del personale	-	-	-	-	-	37.500
			Altri costi - Trasferimenti ad enti	-	-	-	-	15.000	
			Totale	-	-	-	-	15.000	
2018 - DDG 1233/2018	18.718		B.1) Acquisti di beni	-	-	-	-	-	
			B.2) Acquisti di servizi sanitari	-	-	-	-	-	
			B.3) Acquisti di servizi non sanitari	-	-	-	-	-	
			B.6) Costi del personale	-	-	-	-	7.019	11.699
			Altri costi - Economia	-	-	-	-	-	
			Totale	-	-	-	-	7.019	
2018 - DDG 152/2018	5.000		B.1) Acquisti di beni	-	-	-	-	-	
			B.2) Acquisti di servizi sanitari	-	-	-	-	-	
			B.3) Acquisti di servizi non sanitari	-	-	-	-	-	
			B.6) Costi del personale	-	-	-	-	-	5.000
			Altri costi - Economia	-	-	-	-	-	
			Totale	-	-	-	-	-	
2018 - Piano Soc. di Zona 2017 - Sert e L. 104	10.000		B.1) Acquisti di beni	-	-	-	-	-	
			B.2) Acquisti di servizi sanitari	-	-	-	-	-	
			B.3) Acquisti di servizi non sanitari	-	-	-	-	-	
			B.6) Costi del personale	-	-	-	-	-	10.000
			Altri costi - Economia	-	-	-	-	-	
			Totale	-	-	-	-	-	
2018 - Progetto SERT Accompagnati al lavoro	3.000		B.1) Acquisti di beni	-	-	-	-	-	
			B.2) Acquisti di servizi sanitari	-	-	-	-	-	
			B.3) Acquisti di servizi non sanitari	-	-	-	-	-	
			B.6) Costi del personale	-	-	-	-	-	3.000
			Altri costi - Economia	-	-	-	-	-	
			Totale	-	-	-	-	-	
2018 - Contributo 2018 Centri socializzazione Valdarno	43.046		B.1) Acquisti di beni	-	-	-	-	-	
			B.2) Acquisti di servizi sanitari	-	-	-	-	-	
			B.3) Acquisti di servizi non sanitari	-	-	-	-	43.046	
			B.6) Costi del personale	-	-	-	-	-	
			Altri costi - Economia	-	-	-	-	-	
			Totale	-	-	-	-	43.046	
2018 - FINANZIAMENT O PROG. PON INCLUSIONE FSE 2014-2020	76.294		B.1) Acquisti di beni	-	-	-	-	-	
			B.2) Acquisti di servizi sanitari	-	-	-	-	-	
			B.3) Acquisti di servizi non sanitari	-	-	-	-	14.393	61.901
			B.6) Costi del personale	-	-	-	-	-	
			Altri costi - Economia	-	-	-	-	-	
			Totale	-	-	-	-	14.393	
2018 - DEL 1389/18 E DD 21037/18	903.764		B.1) Acquisti di beni	-	-	-	-	903.764	
			B.2) Acquisti di servizi sanitari	-	-	-	-	-	
			B.3) Acquisti di servizi non sanitari	-	-	-	-	-	
			B.6) Costi del personale	-	-	-	-	-	
			Altri costi - Economia	-	-	-	-	-	
			Totale	-	-	-	-	903.764	
2018 - DECR. 908/2015	20.000		B.1) Acquisti di beni	-	-	-	-	-	
			B.2) Acquisti di servizi sanitari	-	-	-	-	-	
			B.3) Acquisti di servizi non sanitari	-	-	-	-	20.000	
			B.6) Costi del personale	-	-	-	-	-	

Bilancio d'esercizio 2018 – Azienda USL Toscana Sud Est

DETTAGLI O QUOTE INUTILIZZATE CONTRIBUITE	ASSEGNAZIONE INIZIALE		UTILIZZI / COSTI					FONDO AL 018	
	Esercizio	Importo Contributo	Tipologia	Importo					
				Esercizio 2014 e precedenti	Esercizio 2015	Esercizio 2016	Esercizio 2017	Esercizio 2018	
			Altri costi - Economia	-	-	-	-	-	
			Totale	-	-	-	-	20.000	
			B.1) Acquisti di beni	-	-	-	-	-	
			B.2) Acquisti di servizi sanitari	-	-	-	-	-	
			B.3) Acquisti di servizi non sanitari	-	-	-	-	29.617	
			B.6) Costi del personale	-	-	-	-	-	
			Altri costi - Economia	-	-	-	-	-	
			Totale	-	-	-	-	29.617	
			B.1) Acquisti di beni	-	-	-	-	-	
			B.2) Acquisti di servizi sanitari	-	-	-	-	-	
			B.3) Acquisti di servizi non sanitari	-	-	-	-	605.495	
			B.6) Costi del personale	-	-	-	-	-	
			Altri costi - Economia	-	-	-	-	-	
			Totale	-	-	-	-	605.495	
			B.1) Acquisti di beni	-	-	-	-	-	
			B.2) Acquisti di servizi sanitari	-	-	-	-	-	
			B.3) Acquisti di servizi non sanitari	-	-	-	-	826.649	
			B.6) Costi del personale	-	-	-	-	-	
			Altri costi - Economia	-	-	-	-	-	
			Totale	-	-	-	-	826.649	
				-	-	6.287.858	13.386.844	12.383.769	7.166.080
				2.741.701	666.812	7.164.747	13.817.944	14.021.182	10.318.415
		TOTALE ASLTOSCANA SUD EST							
		TOTALE							48.730.801

Tab. 39 - Dettaglio movimentazioni quota inutilizzata contributi per ricerca
Non ci sono movimenti in questo aggregato

Tab. 40 - Dettaglio movimentazioni quota inutilizzata contributi vincolati da privati

DETTAGLIO O QUOTE INUTILIZZATE CONTRIBUITE	ASSEGNAZIONE INIZIALE		UTILIZZI / COSTI					FONDO AL 018	
	Esercizio	Importo	Tipologia	Importo					
				Esercizio 2014 e precedenti	Esercizio 2015	Esercizio 2016	Esercizio 2017	Esercizio 2018	
			PRIVATI						
			B.1) Acquisti di beni						
			B.2) Acquisti di servizi sanitari						7.309
			B.3) Acquisti di servizi non sanitari					-	
			B.6) Costi del personale						
			Altri costi (dettagliare)						
			Totale	-	-	-	-	-	
			B.1) Acquisti di beni						8.370
			B.2) Acquisti di servizi sanitari						
			B.3) Acquisti di servizi non sanitari					-	
			B.6) Costi del personale						
			Altri costi (dettagliare)						
			Totale	-	-	-	-	-	
			B.1) Acquisti di beni						2.041
			B.2) Acquisti di servizi sanitari						
			B.3) Acquisti di servizi non sanitari					-	
			B.6) Costi del personale						
			Altri costi - sussidi agli assistiti						
			Totale	-	-	-	-	-	
			B.1) Acquisti di beni						793
			B.2) Acquisti di servizi sanitari						
			B.3) Acquisti di servizi non sanitari					-	
			B.6) Costi del personale						
			Altri costi - beni durevoli			23	-	-	
			Totale	-	-	23	-	-	
			B.1) Acquisti di beni						355
			B.2) Acquisti di servizi sanitari						
			B.3) Acquisti di servizi non sanitari					-	
			B.6) Costi del personale						
			Altri costi - sussidi agli assistiti						

Quote
inutilizzate
contributi
vincolati da
privati

Bilancio d'esercizio 2018 – Azienda USL Toscana Sud Est

DETTAGLIO QUOTE	ASSEGNAZIONE INIZIALE CONTRIBUTUTO		UTILIZZI / COSTI					2018 FONDO AL		
	INUTILIZZATI CONTRIBUTI	Esercizio	Importo Contributo	Tipologia	Importo					
Esercizio 2014 e precedenti					Esercizio 2015	Esercizio 2016	Esercizio 2017	Esercizio 2018		
				Totale	-	-	-	-	-	
				B.1) Acquisti di beni						
				B.2) Acquisti di servizi sanitari						
	2014 - DDG 151/2014	1.000		B.3) Acquisti di servizi non sanitari				-		1.000
				B.6) Costi del personale						
				Altri costi - sussidi agli assistiti						
				Totale	-	-	-	-	-	
				B.1) Acquisti di beni						
				B.2) Acquisti di servizi sanitari						
	2014 - DDG 317/2014	1.415		B.3) Acquisti di servizi non sanitari				-		1.415
				B.6) Costi del personale						
				Altri costi - sussidi agli assistiti						
				Totale	-	-	-	-	-	
				B.1) Acquisti di beni						
				B.2) Acquisti di servizi sanitari						
	2015 - DECR. V.C. 41/2015	350		B.3) Acquisti di servizi non sanitari				-		350
				B.6) Costi del personale						
				Altri costi (dettagliare)						
				Totale	-	-	-	-	-	
				B.1) Acquisti di beni						
				B.2) Acquisti di servizi sanitari						
	2015 - DECR. V.C. 141/2015	3.000		B.3) Acquisti di servizi non sanitari				-		3.000
				B.6) Costi del personale						
				Altri costi (dettagliare)						
				Totale	-	-	-	-	-	
				B.1) Acquisti di beni						
				B.2) Acquisti di servizi sanitari						
	2009 - DONAZIONE BALDI	4.173		B.3) Acquisti di servizi non sanitari				-		4.173
				B.6) Costi del personale						
				Altri costi (dettagliare)						
				Totale	-	-	-	-	-	
	TOTALE EX ASL 7 SIENA	28.829			-	-	23	-	-	28.806
	EX ASL 8 - AREZZO									
				B.1) Acquisti di beni						
				B.2) Acquisti di servizi sanitari						
	2012 – TAKEDA – Ass. paziente diabetico	10.000		B.3) Acquisti di servizi non sanitari				-		
				B.6) Costi del personale	8.205	-			1.795	
				Altri costi (dettagliare)						
				Totale	8.205	-	-	-	1.795	
				B.1) Acquisti di beni						
				B.2) Acquisti di servizi sanitari						
	2011 – BRISTOL MEYERS – Paziente diabetico con malattia renale	35.921		B.3) Acquisti di servizi non sanitari	14.814		7.500	-	13.607	
				B.6) Costi del personale						
				Altri costi (dettagliare)						
				Totale	14.814	-	7.500	-	13.607	
				B.1) Acquisti di beni						
				B.2) Acquisti di servizi sanitari						
	2012 – BRISTOL MEYERS – Paziente diabetico con malattia renale	2.500		B.3) Acquisti di servizi non sanitari				-	2.500	
				B.6) Costi del personale						
				Altri costi (dettagliare)						
				Totale	-	-	-	-	2.500	
				B.1) Acquisti di beni						
				B.2) Acquisti di servizi sanitari						
	2013 – ROCHE SPA – Progetto Utente facilitatore	30.000		B.3) Acquisti di servizi non sanitari	11.696			-	760	
				B.6) Costi del personale	17.544	-	-			
				Altri costi (dettagliare)						
				Totale	29.240	-	-	-	760	- 0
				B.1) Acquisti di beni						
				B.2) Acquisti di servizi sanitari						
	2014 – GLAXO – Broncopneumopatia cronica ostruttiva	10.000		B.3) Acquisti di servizi non sanitari	3.129	-	-	-	6.871	
				B.6) Costi del personale						
				Altri costi (dettagliare)						
				Totale	3.129	-	-	-	6.871	
				B.1) Acquisti di beni						
				B.2) Acquisti di servizi sanitari						
	2014 – ELII LILLY – Patologie croniche e stili di vita	14.400		B.3) Acquisti di servizi non sanitari				-		14.400
				B.6) Costi del personale						
				Altri costi (dettagliare)						
				Totale	-	-	-	-	-	
				B.1) Acquisti di beni						
				B.2) Acquisti di servizi sanitari						
				B.3) Acquisti di servizi non sanitari				-		

Bilancio d'esercizio 2018 – Azienda USL Toscana Sud Est

DETTAGLIO ALLOCAZIONE	ASSEGNAZIONE INIZIALE		UTILIZZI / COSTI					O.P.
	Esercizio	Importo	Tipologia	Esercizio 2014 e precedenti	Esercizio 2015	Esercizio 2016	Esercizio 2017	
			B.6) Costi del personale					
			Altri costi (dettagliare)					-
			Totale	-	-	-	-	-
			B.1) Acquisti di beni					
			B.2) Acquisti di servizi sanitari	4.170	-	-		
			B.3) Acquisti di servizi non sanitari				-	-
			B.6) Costi del personale	860	-			970
			Altri costi (dettagliare)					-
			Totale	5.030	-	-	-	970
			B.1) Acquisti di beni					
			B.2) Acquisti di servizi sanitari					
			B.3) Acquisti di servizi non sanitari				-	-
			B.6) Costi del personale	13.402	6.453	-	-	145
			Altri costi (dettagliare)					-
			Totale	13.402	6.453	-	-	145
			B.1) Acquisti di beni					
			B.2) Acquisti di servizi sanitari					
			B.3) Acquisti di servizi non sanitari	15.730			-	-
			B.6) Costi del personale					
			Altri costi (dettagliare)					-
			Totale	15.730	-	-	-	-
			B.1) Acquisti di beni					
			B.2) Acquisti di servizi sanitari					
			B.3) Acquisti di servizi non sanitari		9.247	-	-	-
			B.6) Costi del personale					
			Altri costi (dettagliare)	12.777				-
			Totale	12.777	9.247	-	-	-
			B.1) Acquisti di beni					
			B.2) Acquisti di servizi sanitari					
			B.3) Acquisti di servizi non sanitari				-	-
			B.6) Costi del personale					
			Altri costi (dettagliare)					-
			Totale	-	-	-	-	-
	2014 – ACTELION PHARMA –	6.000	B.1) Acquisti di beni					0
			B.2) Acquisti di servizi sanitari					
			B.3) Acquisti di servizi non sanitari				-	-
			B.6) Costi del personale					
			Altri costi - borse di studio			2.171	-	3.829
			Totale	-	-	2.171	-	3.829
	2013 – ELII LILLY – Proaetto Vautazione	20.000	B.1) Acquisti di beni					20.000
			B.2) Acquisti di servizi sanitari					
			B.3) Acquisti di servizi non sanitari				-	-
			B.6) Costi del personale					
			Altri costi (dettagliare)					-
			Totale	-	-	-	-	-
	2014 – ELII LILLY – Proaetto Vautazione	20.000	B.1) Acquisti di beni					20.000
			B.2) Acquisti di servizi sanitari					
			B.3) Acquisti di servizi non sanitari				-	-
			B.6) Costi del personale					
			Altri costi (dettagliare)					-
			Totale	-	-	-	-	-
	2013 – MEDTRONIC – Proaetto	7.000	B.1) Acquisti di beni					
			B.2) Acquisti di servizi sanitari					
			B.3) Acquisti di servizi non sanitari	2.372	87	-	-	4.541
			B.6) Costi del personale					-
			Altri costi (dettagliare)					-
			Totale	2.372	87	-	-	4.541
	2013 – ABBVIE – Il dolore benigno nelle	25.000	B.1) Acquisti di beni					18.249
			B.2) Acquisti di servizi sanitari					
			B.3) Acquisti di servizi non sanitari				-	-
			B.6) Costi del personale					-
			Altri costi – borse di studio			6.751	-	-
			Totale	-	-	6.751	-	-
	2014 – NOVARTIS FARMA –	12.295	B.1) Acquisti di beni					12.295
			B.2) Acquisti di servizi sanitari					
			B.3) Acquisti di servizi non sanitari				-	-
			B.6) Costi del personale					-
			Altri costi (dettagliare)					-
			Totale	-	-	-	-	-
	2015 –	20.000	B.1) Acquisti di beni					
			B.2) Acquisti di servizi sanitari					
			B.3) Acquisti di servizi non sanitari				-	-
			B.6) Costi del personale					-

Bilancio d'esercizio 2018 – Azienda USL Toscana Sud Est

DETTAGLIO QUOTE	ASSEGNAZIONE INIZIALE CONTRIBUTUTO		UTILIZZI / COSTI					2018 FONDO AL	
	INUTILIZZA TE CONTRIBUTI	Esercizio	Importo Contributo	Tipologia	Importo				
Esercizio 2014 e precedenti					Esercizio 2015	Esercizio 2016	Esercizio 2017	Esercizio 2018	
FONDAZIONE CESALPINO – Monitoraggio pazienti con insufficienza respiratoria cronica									
2015 – FONDAZIONE CESALPINO – Teoria neuropsicomotoria in età evolutiva	30.000		Altri costi – borse di studio			9.469	9.516	1.015	
			Totale	-	-	9.469	9.516	1.015	
			B.1) Acquisti di beni						
			B.2) Acquisti di servizi sanitari						
			B.3) Acquisti di servizi non sanitari				-	-	10.284
			B.6) Costi del personale						
			Altri costi (dettagliare)			9.468	8.784	1.464	
			Totale	-	-	9.468	8.784	1.464	
2015 – ROCHE SPA – Inserimento farmacista in ambito oncologico	15.000		B.1) Acquisti di beni						
			B.2) Acquisti di servizi sanitari						
			B.3) Acquisti di servizi non sanitari				-	-	15.000
			B.6) Costi del personale						
			Altri costi (dettagliare)						
			Totale	-	-	-	-	-	
2009 – CIOFINI CRISTINA	500		B.1) Acquisti di beni	422				78	
			B.2) Acquisti di servizi sanitari						
			B.3) Acquisti di servizi non sanitari				-	-	-
			B.6) Costi del personale						
			Altri costi (dettagliare)						
			Totale	422	-	-	-	78	
2011 – LUNBECK – Progetto UNIVA	7.000		B.1) Acquisti di beni						
			B.2) Acquisti di servizi sanitari	718	6.206			76	
			B.3) Acquisti di servizi non sanitari				-	-	0
			B.6) Costi del personale						
			Altri costi (dettagliare)						
			Totale	718	6.206	-	-	76	
2013 – LUNDBECK	2.000		B.1) Acquisti di beni						
			B.2) Acquisti di servizi sanitari					2.000	
			B.3) Acquisti di servizi non sanitari				-	-	-
			B.6) Costi del personale						
			Altri costi (dettagliare)						
			Totale	-	-	-	-	2.000	
2013 – COOP. CENTRO ITALIA	1.320		B.1) Acquisti di beni						
			B.2) Acquisti di servizi sanitari						
			B.3) Acquisti di servizi non sanitari				-	-	-
			B.6) Costi del personale	870				450	
			Altri costi (dettagliare)						
			Totale	870	-	-	-	450	
2014 – COOP – CENTRO ITALIA – Sez. Soci Bibbiena per Centro Basaglia	975		B.1) Acquisti di beni						
			B.2) Acquisti di servizi sanitari						
			B.3) Acquisti di servizi non sanitari				-	-	-
			B.6) Costi del personale					975	
			Altri costi (dettagliare)						
			Totale	-	-	-	-	975	
2015 – VARI SOGGETTI – Finanziamenti per geriatria Arezzo	3.390		B.1) Acquisti di beni						
			B.2) Acquisti di servizi sanitari						
			B.3) Acquisti di servizi non sanitari				-	-	-
			B.6) Costi del personale					3.390	
			Altri costi (dettagliare)						
			Totale	-	-	-	-	3.390	
2015 – CENTRO CHIRURGICO TOSCANO – Donazione	1.000		B.1) Acquisti di beni						
			B.2) Acquisti di servizi sanitari						
			B.3) Acquisti di servizi non sanitari				-	-	-
			B.6) Costi del personale					1.000	
			Altri costi (dettagliare)						
			Totale	-	-	-	-	1.000	
2015 – GIORNI GIUSEPPINA – Donazione	390		B.1) Acquisti di beni						
			B.2) Acquisti di servizi sanitari						
			B.3) Acquisti di servizi non sanitari				-	-	-
			B.6) Costi del personale					390	
			Altri costi (dettagliare)						
			Totale	-	-	-	-	390	
2007 – CALCIT Casentino	3.000		B.1) Acquisti di beni	300					
			B.2) Acquisti di servizi sanitari			1.843		857	
			B.3) Acquisti di servizi non sanitari				-	-	-
			B.6) Costi del personale						
			Altri costi (dettagliare)						
			Totale	300	-	1.843	-	857	

Bilancio d'esercizio 2018 – Azienda USL Toscana Sud Est

DETTAGLIO QUOTE INUTILIZZATE CONTRIBUTI	ASSEGNAZIONE INIZIALE CONTRIBUTIVO		UTILIZZI / COSTI					2018 FONDO AL
	Esercizio	Importo Contributo	Tipologia	Esercizio 2014 e precedenti	Esercizio 2015	Esercizio 2016	Esercizio 2017	
			B.1) Acquisti di beni	-				
			B.2) Acquisti di servizi sanitari					2.917
			B.3) Acquisti di servizi non sanitari				-	-
			B.6) Costi del personale					-
			Altri costi (dettagliare)					-
			Totale	-	-	-	-	2.917
			B.1) Acquisti di beni	-				
			B.2) Acquisti di servizi sanitari					12.000
			B.3) Acquisti di servizi non sanitari				-	-
			B.6) Costi del personale					-
			Altri costi (dettagliare)					-
			Totale	-	-	-	-	12.000
				107.009	21.993	37.202	18.300	61.629
								187.475
			B.1) Acquisti di beni	385				
			B.2) Acquisti di servizi sanitari					
			B.3) Acquisti di servizi non sanitari	35.577			-	-
			B.6) Costi del personale					-
			Altri costi (dettagliare)					-
			Totale	35.962	-	-	-	-
			B.1) Acquisti di beni	-				
			B.2) Acquisti di servizi sanitari					
			B.3) Acquisti di servizi non sanitari				-	-
			B.6) Costi del personale					-
			Altri costi (dettagliare)					-
			Totale	-	-	-	-	-
			B.1) Acquisti di beni	-				
			B.2) Acquisti di servizi sanitari					
			B.3) Acquisti di servizi non sanitari				-	-
			B.6) Costi del personale					-
			Altri costi (dettagliare)					-
			Totale	-	-	-	-	-
			B.1) Acquisti di beni	-				
			B.2) Acquisti di servizi sanitari					
			B.3) Acquisti di servizi non sanitari				-	-
			B.6) Costi del personale					-
			Altri costi (dettagliare)					-
			Totale	-	-	-	-	-
			B.1) Acquisti di beni	-				
			B.2) Acquisti di servizi sanitari					
			B.3) Acquisti di servizi non sanitari				-	-
			B.6) Costi del personale					-
			Altri costi (dettagliare)					-
			Totale	-	-	-	-	-
			B.1) Acquisti di beni	-				
			B.2) Acquisti di servizi sanitari					
			B.3) Acquisti di servizi non sanitari				-	-
			B.6) Costi del personale					-
			Altri costi (dettagliare)					-
			Totale	-	-	5.000	-	-
			B.1) Acquisti di beni	-				
			B.2) Acquisti di servizi sanitari					
			B.3) Acquisti di servizi non sanitari					
			B.6) Costi del personale					
			Altri costi (dettagliare)					
			Totale	-	-	5.000	-	-
			B.1) Acquisti di beni	-				
			B.2) Acquisti di servizi sanitari					
			B.3) Acquisti di servizi non sanitari					
			B.6) Costi del personale					
			Altri costi (dettagliare)					
			Totale	-	8.418	7.099	414	34.069
				37.319	8.918	12.599	414	37.315
								45.995
			B.1) Acquisti di beni	-				
			B.2) Acquisti di servizi sanitari					
			B.3) Acquisti di servizi non sanitari				-	-
			B.6) Costi del personale					-
			Altri costi (dettagliare)					-
			Totale	-	-	-	-	-
			B.1) Acquisti di beni	-				
			B.2) Acquisti di servizi sanitari					
			B.3) Acquisti di servizi non sanitari					
			B.6) Costi del personale					
			Altri costi - borse di studio					
			Totale	-	-	13.067	333	-
				-	-	13.067	333	-
			B.1) Acquisti di beni	-				
			B.2) Acquisti di servizi sanitari					

Bilancio d'esercizio 2018 – Azienda USL Toscana Sud Est

DETTAGLIO QUOTE	ASSEGNAZIONE INIZIALE CONTRIBUTUTO		UTILIZZI / COSTI					2018 FONDO AL
	INUTILIZZA	Importo	Tipologia	Esercizio 2014 e precedenti	Esercizio 2015	Importo		
TE CONTRIBUTI	Esercizio	Contributo				Esercizio 2016	Esercizio 2017	Esercizio 2018
FONDAZIONE A.CESALPINO								
			B.3) Acquisti di servizi non sanitari				-	-
			B.6) Costi del personale					-
			Altri costi – borse di studio			1.526	8.784	8.052
			Totale	-	-	1.526	8.784	8.052
2016 - Donaz. per supporto Radiologo la Gruccia - Da C.A.L.C.I.T.	20.000		B.1) Acquisti di beni	-				
			B.2) Acquisti di servizi sanitari					
			B.3) Acquisti di servizi non sanitari				-	-
			B.6) Costi del personale				15.515	4.485
			Altri costi (dettagliare)					
			Totale	-	-	-	15.515	4.485
2016 - CONTRIBUTO Memorial Valter Fioroni per Centro Diabetologia Arezzo - Da ON STAGE LIVE S.R.L.	1.500		B.1) Acquisti di beni	-				
			B.2) Acquisti di servizi sanitari					1.500
			B.3) Acquisti di servizi non sanitari				-	-
			B.6) Costi del personale					-
			Altri costi (dettagliare)					-
			Totale	-	-	-	-	1.500
2016 - Donazione per conto dipendenti AISA IMPIANTI - Progetto Margherita - Da PIERINI FRANCESCO	2.506		B.1) Acquisti di beni	-				
			B.2) Acquisti di servizi sanitari					2.506
			B.3) Acquisti di servizi non sanitari				-	-
			B.6) Costi del personale					-
			Altri costi (dettagliare)					-
			Totale	-	-	-	-	2.506
2016 - i rata Progetto Radioterapia Stereotassica in pazienti oligometastatici - Da	30.000		B.1) Acquisti di beni	-				
			B.2) Acquisti di servizi sanitari					6.588
			B.3) Acquisti di servizi non sanitari				-	-
			B.6) Costi del personale					-
			Altri costi (dettagliare)					-
			Totale	-	-	-	-	6.588
2016 - Donazione reparto Ematologia San Donato	175		B.1) Acquisti di beni	-				
			B.2) Acquisti di servizi sanitari					175
			B.3) Acquisti di servizi non sanitari				-	-
			B.6) Costi del personale					-
			Altri costi (dettagliare)					-
			Totale	-	-	-	-	175
2016 - DONAZ. X ONCOLOGIA NOTTOLA DA VERDI L. E.L.	1.000		B.1) Acquisti di beni	-				
			B.2) Acquisti di servizi sanitari					
			B.3) Acquisti di servizi non sanitari				-	-
			B.6) Costi del personale					-
			Altri costi (dettagliare)					-
			Totale	-	-	-	-	1.000
2016 - VERSAMENTO X DONAZ.A PEDIATRIA MONTEPULCIANO DA CENTRO POLIVALENTE - DDG	1.345		B.1) Acquisti di beni	-				
			B.2) Acquisti di servizi sanitari					
			B.3) Acquisti di servizi non sanitari				-	-
			B.6) Costi del personale					-
			Altri costi (dettagliare)					-
			Totale	-	-	-	-	1.345
2016 - EX ASL 8 - Progetto Formazione FONTER	30.200		B.1) Acquisti di beni	-				
			B.2) Acquisti di servizi sanitari					
			B.3) Acquisti di servizi non sanitari				-	-
			B.6) Costi del personale					-
			Altri costi (dettagliare)					-
			Totale	-	-	-	-	30.200
2016 - CONTRIBUTO PER PREMIO LEAN - 1° EDIZIONE FORUM LEPOLDA	4.000		B.1) Acquisti di beni	-				
			B.2) Acquisti di servizi sanitari					
			B.3) Acquisti di servizi non sanitari				-	-
			B.6) Costi del personale					-
			Altri costi (dettagliare)					-
			Totale	-	-	-	-	4.000
2016 - EX ASL 7 - VARIE SPONSORIZZAZIONI	38.350		B.1) Acquisti di beni	-				
			B.2) Acquisti di servizi sanitari					
			B.3) Acquisti di servizi non sanitari				-	-
			B.6) Costi del personale					-
			Altri costi - eventi formativi finanziati da sponsorizzazioni				21.720	930
			Totale	-	-	-	21.720	930
2016 - Contributi privati, lasciti vincolati Gestione Sociale GROSSETO	53.066		B.1) Acquisti di beni	-				
			B.2) Acquisti di servizi sanitari					
			B.3) Acquisti di servizi non sanitari				-	53.066
			B.6) Costi del personale					-
			Altri costi (dettagliare)					-
			Totale	-	-	-	-	53.066
			B.1) Acquisti di beni	-				

Bilancio d'esercizio 2018 – Azienda USL Toscana Sud Est

DETTAGLIO QUOTE INUTILIZZATE CONTRIBUTI	ASSEGNAZIONE INIZIALE CONTRIBUTIVO		UTILIZZI / COSTI					2018 FONDO AL
	Esercizio	Importo Contributo	Tipologia	Esercizio 2014 e precedenti	Esercizio 2015	Esercizio 2016	Esercizio 2017	
			B.2) Acquisti di servizi sanitari					
			B.3) Acquisti di servizi non sanitari				-	-
			B.6) Costi del personale					
			Altri costi (dettagliare)				-	-
			Totale	-	-	-	-	-
			B.1) Acquisti di beni	-				
2017 - DONAZIONE PER ASSIST. DOMICILIARE	300		B.2) Acquisti di servizi sanitari					
			B.3) Acquisti di servizi non sanitari				-	-
			B.6) Costi del personale					
			Altri costi (dettagliare)				-	-
			Totale	-	-	-	-	-
			B.1) Acquisti di beni	-				
2017 - VARIE ENTRATE PER SPONSORIZZAZIONI EVENTI FORMATIVI	49.382		B.2) Acquisti di servizi sanitari					
			B.3) Acquisti di servizi non sanitari				-	-
			B.6) Costi del personale					
			Altri costi - attività formativa finanziata da sponsorizzazioni				34.513	2.042
			Totale	-	-	-	34.513	2.042
			B.1) Acquisti di beni	-				
2017 - VARIE ENTRATE PER VENDITA PACCHETTI FORMATIVI	48.858		B.2) Acquisti di servizi sanitari					
			B.3) Acquisti di servizi non sanitari				-	-
			B.6) Costi del personale					
			Altri costi - attività formativa finanziata da vendita pacchetti formativi				29.650	-
			Totale	-	-	-	29.650	4.250
			B.1) Acquisti di beni	-				
2017 - ENTRATE Quote Iscrizione Corso Robotica	98.653		B.2) Acquisti di servizi sanitari					
			B.3) Acquisti di servizi non sanitari				-	-
			B.6) Costi del personale					
			Altri costi - attività formativa finanziata da quote iscrizione				71.020	27.634
			Totale	-	-	-	71.020	27.634
			B.1) Acquisti di beni	-				
2017 - VERSAMENTO X DONAZ. ONCOLOGIA CAMPOSTAGGIA	900		B.2) Acquisti di servizi sanitari					
			B.3) Acquisti di servizi non sanitari				-	-
			B.6) Costi del personale					
			Altri costi (dettagliare)				-	-
			Totale	-	-	-	-	-
			B.1) Acquisti di beni	-				
2017 - DONAZIONE Progetto reti cliniche integrate e strutturate anno 2017	110.000		B.2) Acquisti di servizi sanitari					
			B.3) Acquisti di servizi non sanitari				-	-
			B.6) Costi del personale					
			Altri costi (dettagliare)				-	-
			Totale	-	-	-	-	-
			B.1) Acquisti di beni	-				
2017 - Contributo Studi Clinici in Oncoematologia - Data Management	15.000		B.2) Acquisti di servizi sanitari					
			B.3) Acquisti di servizi non sanitari				-	-
			B.6) Costi del personale					
			Altri costi - Borse di studio				2.654	12.346
			Totale	-	-	-	2.654	12.346
			B.1) Acquisti di beni	-				
2017 - DONAZIONE PROGETTO CONS. CARDIOLOGIA PED. MEYER E DIP. MATERNO INFANTILE	3.500		B.2) Acquisti di servizi sanitari					
			B.3) Acquisti di servizi non sanitari				-	-
			B.6) Costi del personale					
			Altri costi (dettagliare)				-	-
			Totale	-	-	-	-	-
			B.1) Acquisti di beni	-				
2017 - DONAZIONE PROGETTO LAS MARIPOSAS	14.550		B.2) Acquisti di servizi sanitari					
			B.3) Acquisti di servizi non sanitari				1.556	-
			B.6) Costi del personale					
			Altri costi (dettagliare)				-	-
			Totale	-	-	-	1.556	-
			B.1) Acquisti di beni	-				
2017 - DONAZIONE A FAVORE DIP.TO POLITICHE DEL FARMACO GR	5.137		B.2) Acquisti di servizi sanitari					
			B.3) Acquisti di servizi non sanitari				-	-
			B.6) Costi del personale					
			Altri costi - Beni inventariabili				-	5.137
			Totale	-	-	-	-	5.137
			B.1) Acquisti di beni	-				
2017 - DONAZIONE OTTIMIZZ.PERCORSO POST-DIMISSIONE PAZ.INFARTUATI	20.000		B.2) Acquisti di servizi sanitari					
			B.3) Acquisti di servizi non sanitari				-	-
			B.6) Costi del personale					
			Altri costi (dettagliare)				-	11.535
			Totale	-	-	-	-	11.535

Bilancio d'esercizio 2018 – Azienda USL Toscana Sud Est

DETTAGLIO QUOTE	ASSEGNAZIONE INIZIALE		UTILIZZI / COSTI					INUTILIZZA TE CONTRIBUTI	2018/FONDO AL
	CONTRIBUTO		Importo						
Esercizio	Importo Contributo	Tipologia	Esercizio 2014 e precedenti	Esercizio 2015	Esercizio 2016	Esercizio 2017	Esercizio 2018		
2017 - DONAZIONE U.F.CURE PALLIATIVE PO MISERICORDIA	1.196	B.1) Acquisti di beni	-						
		B.2) Acquisti di servizi sanitari							
		B.3) Acquisti di servizi non sanitari				1.147	49		
		B.6) Costi del personale					-		
		Altri costi (dettagliare)					-		
Totale			-	-	-	1.147	49	- 0	
2017 - Contributi privati, lasciti vincolati Gestione Sociale GROSSETO	32.484	B.1) Acquisti di beni	-						
		B.2) Acquisti di servizi sanitari							
		B.3) Acquisti di servizi non sanitari					11.220		
		B.6) Costi del personale					-		
		Altri costi (dettagliare)					-		
Totale			-	-	-	-	11.220	21.264	
2017 - Proventi per servizi in delega G. Sociale GROSSETO	75.539	B.1) Acquisti di beni	-						
		B.2) Acquisti di servizi sanitari				31.417	44.122		
		B.3) Acquisti di servizi non sanitari					-		
		B.6) Costi del personale					-		
		Altri costi (dettagliare)					-		
Totale			-	-	-	31.417	44.122	-	
2017 - Progetto Bayer AG - DA BAYER AG	15.000	B.1) Acquisti di beni	-						
		B.2) Acquisti di servizi sanitari							
		B.3) Acquisti di servizi non sanitari					-		
		B.6) Costi del personale					-		
		Altri costi (dettagliare)					-		
Totale			-	-	-	-	-	15.000	
2017 - Prog. Dermatologia pediatrica San Donato - Oncologia	15.000	B.1) Acquisti di beni	-						
		B.2) Acquisti di servizi sanitari					14.650		
		B.3) Acquisti di servizi non sanitari					-		
		B.6) Costi del personale					-		
		Altri costi (dettagliare)					-		
Totale			-	-	-	-	14.650	350	
2017 - Studio Osservaz. Musicoterapia in ambito sanitario	2.500	B.1) Acquisti di beni	-						
		B.2) Acquisti di servizi sanitari					2.500		
		B.3) Acquisti di servizi non sanitari					-		
		B.6) Costi del personale					-		
		Altri costi (dettagliare)					-		
Totale			-	-	-	-	2.500	-	
2017 - Fin. docum. di organizzazione Nuovi Dip.Oncologico e Materno Infantile - DA FONDAZIONE CESARE SERONO	15.000	B.1) Acquisti di beni	-						
		B.2) Acquisti di servizi sanitari							
		B.3) Acquisti di servizi non sanitari					-		
		B.6) Costi del personale					-		
		Altri costi (dettagliare)					-		
Totale			-	-	-	-	-	15.000	
2017 - DONAZIONE REP. GERIATRIA SAN DONATO	4.680	B.1) Acquisti di beni	-						
		B.2) Acquisti di servizi sanitari							
		B.3) Acquisti di servizi non sanitari					-		
		B.6) Costi del personale					-		
		Altri costi (dettagliare)					-		
Totale			-	-	-	-	-	4.680	
2017 - Fin. Tumori Sist. Nervoso Centrale	18.333	B.1) Acquisti di beni	-						
		B.2) Acquisti di servizi sanitari							
		B.3) Acquisti di servizi non sanitari					-		
		B.6) Costi del personale					-		
		Altri costi - Borse di studio					14.974	778	
Totale			-	-	-	14.974	778	2.582	
2017 - V Rata Progetto STEP - Esordi Psicotici - DA FONDAZIONE A.CESALPINO	3.000	B.1) Acquisti di beni	-						
		B.2) Acquisti di servizi sanitari							
		B.3) Acquisti di servizi non sanitari					-		
		B.6) Costi del personale					-		
		Altri costi - Borse di studio					2.599	-	
Totale			-	-	-	2.599	-	401	
2017 - B.Studio Teleassistenza Pneumologia Dr. Scala - DA FONDAZIONE A.CESALPINO	9.999	B.1) Acquisti di beni	-						
		B.2) Acquisti di servizi sanitari							
		B.3) Acquisti di servizi non sanitari					-		
		B.6) Costi del personale					-		
		Altri costi - Borse di studio					6.820	3.179	
Totale			-	-	-	6.820	3.179	- 0	
2017 - PROGETTO PROSTATE UNIT - DA CALCHAREZZO	6.625	B.1) Acquisti di beni	-						
		B.2) Acquisti di servizi sanitari							
		B.3) Acquisti di servizi non sanitari					-		
		B.6) Costi del personale					-		
		Altri costi - Borse di studio					6.216	-	
Totale			-	-	-	6.216	-	409	
		B.1) Acquisti di beni	-						

Bilancio d'esercizio 2018 – Azienda USL Toscana Sud Est

DETTAGLIO QUOTE INUTILIZZATE CONTRIBUTI	ASSEGNAZIONE INIZIALE CONTRIBUTIVO		UTILIZZI / COSTI					2018 FONDO AL
	Esercizio	Importo Contributo	Tipologia	Esercizio 2014 e precedenti	Esercizio 2015	Esercizio 2016	Esercizio 2017	
			B.2) Acquisti di servizi sanitari					
			B.3) Acquisti di servizi non sanitari				-	-
			B.6) Costi del personale					-
			Altri costi (dettagliare)				-	-
			Totale	-	-	-	-	-
			B.1) Acquisti di beni	-				
2018 - DDG 172/2018	970		B.2) Acquisti di servizi sanitari				-	-
			B.3) Acquisti di servizi non sanitari					-
			B.6) Costi del personale				-	-
			Altri costi (dettagliare)				-	-
			Totale	-	-	-	-	-
			B.1) Acquisti di beni	-				
2018 - DDG 17/2018	10.000		B.2) Acquisti di servizi sanitari				-	-
			B.3) Acquisti di servizi non sanitari					-
			B.6) Costi del personale				-	-
			Altri costi (dettagliare)				-	-
			Totale	-	-	-	-	-
			B.1) Acquisti di beni	-				
2018 - PROGETTO SCREENING DEL DISTRESS PSICOLOGICO TUMORE AL SENO	20.000		B.2) Acquisti di servizi sanitari				-	-
			B.3) Acquisti di servizi non sanitari					-
			B.6) Costi del personale				-	-
			Altri costi (dettagliare)				-	-
			Totale	-	-	-	-	-
			B.1) Acquisti di beni	-				
2018 - DONAZ. X DIP. MAT-INFANT/CARD.NOTTOLA	1.000		B.2) Acquisti di servizi sanitari				-	-
			B.3) Acquisti di servizi non sanitari					-
			B.6) Costi del personale				-	-
			Altri costi (dettagliare)				-	-
			Totale	-	-	-	-	-
			B.1) Acquisti di beni	-				
2018 - DDG 193/2018	1.160		B.2) Acquisti di servizi sanitari				-	-
			B.3) Acquisti di servizi non sanitari					-
			B.6) Costi del personale				-	-
			Altri costi (dettagliare)				-	-
			Totale	-	-	-	-	-
			B.1) Acquisti di beni	-				
2018 - DDG 826/2018	1.000		B.2) Acquisti di servizi sanitari				-	-
			B.3) Acquisti di servizi non sanitari					-
			B.6) Costi del personale				-	-
			Altri costi (dettagliare)				-	-
			Totale	-	-	-	-	-
			B.1) Acquisti di beni	-				
2018 - Cardiocentro Ginecologia Ospedale della Gruccia	5.000		B.2) Acquisti di servizi sanitari				-	-
			B.3) Acquisti di servizi non sanitari					-
			B.6) Costi del personale				-	-
			Altri costi (dettagliare)				-	-
			Totale	-	-	-	-	-
			B.1) Acquisti di beni	-				
2018 - TELEASSISTENZA - Dr. Scala	7.334		B.2) Acquisti di servizi sanitari					5.605
			B.3) Acquisti di servizi non sanitari				-	-
			B.6) Costi del personale				-	-
			Altri costi (dettagliare)				-	-
			Totale	-	-	-	-	5.605
			B.1) Acquisti di beni	-				
2018 - Det. 2726/2017	18.500		B.2) Acquisti di servizi sanitari				-	-
			B.3) Acquisti di servizi non sanitari					-
			B.6) Costi del personale				-	-
			Altri costi - Borse di studio				-	16.715
			Totale	-	-	-	-	16.715
			B.1) Acquisti di beni	-				
2018 - DG 975/2018	150		B.2) Acquisti di servizi sanitari				-	-
			B.3) Acquisti di servizi non sanitari					-
			B.6) Costi del personale				-	-
			Altri costi (dettagliare)				-	-
			Totale	-	-	-	-	-
			B.1) Acquisti di beni	-				
2018 - Delibera 789/2018	500		B.2) Acquisti di servizi sanitari				-	-
			B.3) Acquisti di servizi non sanitari					-
			B.6) Costi del personale				-	-
			Altri costi (dettagliare)				-	-
			Totale	-	-	-	-	-
			B.1) Acquisti di beni	-				
			B.2) Acquisti di servizi sanitari					

Bilancio d'esercizio 2018 – Azienda USL Toscana Sud Est

DETTAGLIO QUOTE	ASSEGNAZIONE INIZIALE CONTRIBUTUTO		UTILIZZI / COSTI					2018 FONDO AL
	Esercizio	Importo Contributo	Tipologia	Esercizio 2014 e precedenti	Esercizio 2015	Esercizio 2016	Esercizio 2017	
2018 - DDG 1348/2018	135							135
			B.3) Acquisti di servizi non sanitari				-	-
			B.6) Costi del personale				-	-
			Altri costi (dettagliare)				-	-
			Totale	-	-	-	-	-
2018 - C.C. 5222 del 21/02/2018	10.000		B.1) Acquisti di beni	-				
			B.2) Acquisti di servizi sanitari					
			B.3) Acquisti di servizi non sanitari				-	-
			B.6) Costi del personale				-	-
			Altri costi (dettagliare)				-	-
			Totale	-	-	-	-	-
2018 - Contributi privati, lasciti vincolati Gestione Sociale GROSSETO	99.246		B.1) Acquisti di beni	-				
			B.2) Acquisti di servizi sanitari					
			B.3) Acquisti di servizi non sanitari				-	28.633
			B.6) Costi del personale				-	-
			Altri costi (dettagliare)				-	-
			Totale	-	-	-	-	28.633
2018 - Delibera 267/2018	15.000		B.1) Acquisti di beni	-				
			B.2) Acquisti di servizi sanitari					
			B.3) Acquisti di servizi non sanitari				-	-
			B.6) Costi del personale				-	-
			Altri costi (dettagliare)				-	-
			Totale	-	-	-	-	-
2018 - Determina 2397/2017	24.000		B.1) Acquisti di beni	-				
			B.2) Acquisti di servizi sanitari				3.575	
			B.3) Acquisti di servizi non sanitari				-	-
			B.6) Costi del personale				-	-
			Altri costi (dettagliare)				-	-
			Totale	-	-	-	-	3.575
2018 - DDG 363/2017	80.000		B.1) Acquisti di beni	-				
			B.2) Acquisti di servizi sanitari					
			B.3) Acquisti di servizi non sanitari				-	-
			B.6) Costi del personale				-	-
			Altri costi (dettagliare)				-	-
			Totale	-	-	-	-	-
2018 - DDG 1150/2018	25.000		B.1) Acquisti di beni	-				
			B.2) Acquisti di servizi sanitari					
			B.3) Acquisti di servizi non sanitari				-	-
			B.6) Costi del personale				-	-
			Altri costi (dettagliare)				-	-
			Totale	-	-	-	-	-
2018 - DDG 1136/2018	25.200		B.1) Acquisti di beni	-				
			B.2) Acquisti di servizi sanitari					
			B.3) Acquisti di servizi non sanitari				-	-
			B.6) Costi del personale				-	-
			Altri costi (dettagliare)				-	-
			Totale	-	-	-	-	-
2018 - Quote iscrizione attività formativa	41.825		B.1) Acquisti di beni	-				
			B.2) Acquisti di servizi sanitari					
			B.3) Acquisti di servizi non sanitari				-	-
			B.6) Costi del personale				-	-
			Altri costi - attività formativa finanziata da quote iscrizione				-	11.615
			Totale	-	-	-	-	11.615
2018 - Quote iscrizione attività formativa Corsi OSS	87.390		B.1) Acquisti di beni	-				
			B.2) Acquisti di servizi sanitari					
			B.3) Acquisti di servizi non sanitari				-	-
			B.6) Costi del personale				-	-
			Altri costi - attività formativa finanziata da quote iscrizione				-	8.503
			Totale	-	-	-	-	8.503
2018 - Quote iscrizione attività formativa Corsi Robotica	124.297		B.1) Acquisti di beni	-				
			B.2) Acquisti di servizi sanitari					
			B.3) Acquisti di servizi non sanitari				-	-
			B.6) Costi del personale				-	-
			Altri costi - attività formativa finanziata da quote iscrizione				-	33.323
			Totale	-	-	-	-	33.323
			B.1) Acquisti di beni	-				
			B.2) Acquisti di servizi sanitari					
			B.3) Acquisti di servizi non sanitari				-	-
			B.6) Costi del personale				-	-
			Altri costi - attività formativa finanziata da quote iscrizione				-	-

Bilancio d'esercizio 2018 – Azienda USL Toscana Sud Est

DETTAGLIO	ASSEGNAZIONE INIZIALE		UTILIZZI / COSTI						C D B
	Esercizio	Importo	Tipologia	Importo					
				Esercizio 2014 e precedenti	Esercizio 2015	Esercizio 2016	Esercizio 2017	Esercizio 2018	
	2018 - Quote	14.400	quote iscrizione						
			Totale	-	-	-	-	-	14.400
			B.1) Acquisti di beni	-					
			B.2) Acquisti di servizi sanitari						
			B.3) Acquisti di servizi non sanitari				-	-	
			B.6) Costi del personale					-	
			Altri costi - attività formativa finanziata da vendita pacchetti formativi				-	51.442	
			Totale	-	-	-	-	51.442	
			B.1) Acquisti di beni	-					
			B.2) Acquisti di servizi sanitari						
			B.3) Acquisti di servizi non sanitari				-	-	
			B.6) Costi del personale					-	
			Altri costi - attività formativa finanziata da sponsorizzazioni				-	16.566	
			Totale	-	-	-	-	16.566	
			B.1) Acquisti di beni	-					
			B.2) Acquisti di servizi sanitari						
			B.3) Acquisti di servizi non sanitari				-	-	
			B.6) Costi del personale					-	
			Altri costi (dettagliare)				-	-	
			Totale	-	-	-	-	-	
	TOTALE ASL TOSCANA SUD EST	1.621.25 7		-	-	14.593	248.918	392.721	965.025
	TOTALE	2.226.25 4		144.328	30.911	64.417	267.632	491.665	1.227.30 1

Illustrazione dei criteri utilizzati per la determinazione dell'entità dei fondi

Premesso che, i criteri di determinazione dei fondi rischi ed oneri sono stati puntualmente analizzati dal Collegio Sindacale antecedentemente la predisposizione del Bilancio di esercizio 2018 senza alcun rilievo e che il richiesto parere espresso del Collegio sarà formulato all'interno della relazione al Bilancio 2018, si espongono di seguito i criteri per la determinazione del singolo fondo:

Fondo	Criteri di determinazione
PBA000 FONDO PER IMPOSTE ANCHE DIFFERITE	<p><u>F.do Imposte € 507.647</u></p> <p>Tale voce espone le potenziali passività di natura fiscale – ancora non determinate nel loro ammontare – derivanti da accertamenti o contenziosi tributari in corso di definizione.</p> <p>Il fondo imposte esistente al 31.12 si riferisce:</p> <ul style="list-style-type: none"> ai residui accantonamenti effettuati negli anni precedenti e in parte utilizzati nel corso degli anni, per possibili accertamenti ICI e IRES su terreni riferiti alla provincia di Arezzo al residuo accantonamento per accertamenti e avvisi bonari ricevuti dalle Agenzie delle Entrate provinciali riferiti alla mancata applicazione dell'aliquota intera IRES riferita alle annualità 2012/2015. In particolare, nel corso dell'esercizio 2018, il fondo è stato utilizzato per il pagamento di avvisi accertamento IRES relativi agli anni 2012/2015 per complessivi Euro 2.296.442. Il maggior accantonamento di detto fondo viene mantenuto dall'Azienda in via prudenziale, in attesa della decisione sull'eventuale prosecuzione dell'iter giudiziario. Infatti, le AASSLL del sistema sanitario regionale avevano fatto ricorso con il coordinamento della Regione Toscana; con l'eccezione di Lucca e Viareggio che lo hanno vinto in primo grado, le altre, lo hanno tutte perso e ognuno ha deciso di continuare in autonomia. L'AdE, data l'incertezza circa l'applicabilità della normativa, ha rinunciato all'applicazione delle sanzioni riscuotendo solo la maggiore imposta e

	<p>ha deciso comunque di andare avanti nel contenzioso. Si fa infine presente che dall' esercizio 2016 l'Azienda ha applicato l'aliquota IRES nella misura intera; pur riservandosi la possibilità di richiedere il rimborso per applicazione dell'aliquota agevolata, secondo quanto disposto dall'art. 6 del DPR n. 601 del 1973.</p>
<p>PBA020 FONDO RISCHI PER CAUSE CIVILI ED ONERI PROCESSUALI</p>	<p><u>Fondo soccombenza altre cause € 3.467.207</u></p> <p>Il fondo è costituito a garanzia di "probabile" rischio di soccombenza di cause in corso, diverse da quelle inerenti il rischio per responsabilità civile.</p> <p>Il fondo è stato aggiornato in base alla valutazione trasmessa dall'UO Affari Legali, unitamente alla lista delle cause definite, e in corso. Il Responsabile di questa struttura, nel rispetto delle procedure interne, predispone un elenco determinando per ogni causa il probabile rischio di soccombenza e sua valorizzazione. Nel caso di procedure affidate a legali esterni il Responsabile della struttura tiene conto della valutazione dei legali patrocinanti.</p> <p>Nel corso dell'anno 2018 è stato effettuato un accantonamento al fondo pari ad € 962.000, mentre le somme eccedenti sugli accantonamenti precedenti ammontavano ad € 264.274. Si sono avuti utilizzi a seguito della chiusura di contenziosi per € 494.823.</p> <p>L'importo del Fondo rischi è comprensivo della stima delle spese legali.</p> <p>Inoltre, il fondo rischi di soccombenza cause è stato costituito tenendo conto del valore di tutti i rischi considerati almeno probabili, mentre il valore dei rischi considerati solo possibili ammonta a € 8.597.980.</p>
<p>PBA060 ALTRI FONDI RISCHI</p>	<p><u>ALTRI FONDI RISCHI € 3.135.986 è costituito da:</u></p> <p><u>Fondo accantonamento altri rischi € 190.223</u></p> <p>Tale fondo è relativo ad oneri per accantonamenti effettuati dalla Ex ASL 7 Siena ed in fase di verifica.</p> <p><u>Fondo soccombenza cause responsabilità civile ante 2010 € 2.945.763</u></p> <p>Tale fondo è relativo ad oneri per franchigie di polizze assicurative dall'anno 2002 all'anno 2008 per ex AUSL 8 e dall'anno 2005 all'anno 2008 per la ex AUSL 9, e non ancora utilizzate per cause pendenti. L'aggiornamento del fondo viene effettuato annualmente in relazione alla statistica dei sinistri presentata dall'assicurazione e controllata dai competenti Uffici della ASL.</p> <p>Con decorrenza dal gennaio 2010, le Aziende sanitarie regionali provvedono in via diretta, alla gestione del rischio per responsabilità civile senza trasferire il medesimo ad una compagnia di assicurazione; questo in base a quanto disposto con delibera di Giunta R.T. n° 1203 del 21/12/2009.</p> <p>La medesima delibera stabilisce che la gestione diretta del rischio pone a carico della Regione, tramite il Fondo Sanitario Regionale, i costi conseguenti alla responsabilità civile relativa ai sinistri sanitari e che la Regione stessa garantirà la copertura finanziaria di tutte le liquidazioni effettuate nel corso dell'anno. Per tale ragione non sono più effettuati accantonamenti nel bilancio aziendale in relazione alle richieste di risarcimento effettuate a partire da tale data. Tale disposizione è altresì riportata nel punto 7.4 della Casistica Decreto Dirigente R.T. n.14369/2018, aggiornato con Decreto Dirigente R.T. 6068/2019.</p> <p>Nell'ambito della gestione diretta del rischio sanitario, i pagamenti effettuati nel 2018, comprensivi delle spese legali, ammontano ad Euro 5.257.727 e per gli stessi la Regione con delibera 928/2019 ha assegnato all'Azienda pari importo a copertura. Per le richieste di</p>

	<p>risarcimento sono in corso le procedure di accertamento dell'eventuale danno, del nesso causale tra evento e danno e l'eventuale quantificazione dello stesso.</p> <p>La tabella successiva espone l'informativa richiesta dalla sopracitata normativa regionale in materia di "Gestione diretta del rischio per responsabilità civile", integrata dalla predetta casistica per l'applicazione dei principi contabili per le Aziende Sanitarie.</p> <p>Gli importi sono riferiti alla estrazione effettuata dal SRGS (Sistema Regionale Gestione Sinistri) e dal database aziendale sulla gestione diretta.</p> <p>Nel 2018 sono pervenute e protocollate n° 218 richieste di risarcimento danni in gestione diretta da parte del Comitato Gestione Sinistri aziendale (CGS).</p> <p>Nella voce "Importo Richiesto" sono stati presi in considerazione solo gli importi effettivamente quantificati dalle persone danneggiate o dai loro legali. Nella maggior parte dei casi gli stessi si sono riservati di quantificare la richiesta di risarcimento danni in un momento successivo.</p> <p>Nella voce "Importo Stimato" delle prime due tipologie di eventi ("Insorti nell'anno" e "Relativi ad anni precedenti non ancora liquidati") sono state considerate quelle richieste messe a riserva in 1°, 2° o 3° valutazione dal CGS</p> <p>Gli eventi considerati "relativi ad anni precedenti, non ancora liquidati," riguardano solo i sinistri effettivamente aperti (sia in fase stragiudiziale che giudiziale).</p>
--	---

Tipologia di eventi	Nr. Eventi	Importo richiesto	Importo stimato - esito probabile	Importo stimato - esito possibile	Importo stimato - esito remoto	Importo pagato in corso d'anno
<u>Area Territoriale di GROSSETO</u>						
Insorti nell'anno	72	indeterminato	76.000	//	//	
Relativi ad anni precedenti non ancora liquidati	64	indeterminato	1.127.077	//	//	
<u>Area Territoriale di AREZZO</u>						
Insorti nell'anno	105	indeterminato	39.173	//	//	5.257.727
Relativi ad anni precedenti non ancora liquidati	190	indeterminato	977.076	4.386.035	//	
<u>Area Territoriale di SIENA</u>						
Insorti nell'anno	41	62.178	353.240	3.108.800	525.178	
Relativi ad anni precedenti non ancora liquidati	32	1.408.822	79.468	2.167.514	10.000	

Legenda:

Importo richiesto Importo richiesto inizialmente come risarcimento del danno

Importo stimato Importo che l'azienda stima di pagare in relazione alla valutazione del CGS

PBA160 QUOTA INUTILIZZATA CONTRIBUTI DA REGIONE O PROVINCIA AUTONOMA PER QUOTA F.S VINCOLATO	Tale fondo è stato costituito in ottemperanza a quanto disposto dal D.L.vo 118/2011 e accoglie la quota dei contributi regionali sia vincolati che indistinti, per i quali è in atto la relativa programmazione, non utilizzati, provenienti sia dagli esercizi pregressi che dall'esercizio in corso. La parte più significativa di questa voce è riferita alla quota dei fondi per non autosufficienza destinati all'assistenza domiciliare e gestiti con i Comuni. Inoltre, circa 700 mila Euro sono relativi a fondi vincolati regionali residui aventi origine dagli anni 2002 e precedenti, destinati all'attività socio-assistenziale per l'area grossetana. Tali fondi sono correlati ad una quota di crediti verso comuni che hanno avuto origine nello stesso periodo relativi alle attività socio-assistenziali in convenzione con i comuni della zona grossetana. Vedi quanto riportato anche nel paragrafo "Altre informazioni relative ai crediti"
PBA170 QUOTA INUTILIZZATA CONTRIBUTI VINCOLATI DA SOGGETTI PUBBLICI EXTRA FONDO	Tale fondo è stato costituito in ottemperanza a quanto disposto dal D.L.vo 118/2011 e accoglie la quota dei contributi non utilizzati provenienti sia dagli esercizi pregressi che dall'esercizio in corso
PBA190 QUOTA INUTILIZZATA	Tale fondo è stato costituito in ottemperanza a quanto disposto dal D.L.vo 118/2011 e

CONTRIBUTI VINCOLATI DA PRIVATI	accoglie la quota dei contributi non utilizzati provenienti sia dagli esercizi pregressi che dall'esercizio in corso				
PBA200 ALTRI FONDI PER ONERI E SPESE	La composizione degli "Altri Fondi", nonché l'analisi delle movimentazioni intervenute nell'esercizio 2018, è rappresentata nella tabella seguente:				
	Consistenza iniziale	Accantonamenti dell'esercizio	Riclassifiche dell'esercizio	Utilizzi	Valore finale
Fondi rinnovo contratti di lavoro personale dipendente	6.799.655	6.239.918		4.295.034	8.744.539
Fondo accantonamento oneri relativi alle Convenzioni Nazionali	6.232.194	4.200.654		6.195.510	4.237.338
Fondo acc. Oneri arretrati contrattuali Medici SUMAI	772.299	814.786		772.299	814.786
Fondo accantonamento interessi moratori	74.285	164.192		106.078	132.399
Fondo oneri personale quiescenza	2.509.125			16.405	2.492.720
Fondo Perequativo ASL TSE	1.744.405	381.805		105.257	2.020.953
Fondo accantonamento premi a organi dirigenziali e collegio dei revisori SIENA	114.260			4.553	109.707
Fondi emolumenti arretrati oneri e IRAP personale dipendente SIENA	18.927			16.439	2.488
F.do acc.to da ricavi docenze esterne pers. Dipendente SIENA	8.446	569			9.015
Fondi Oneri gestione Sociale	401.171	58.426	-108.525		351.072
Fondo risultato 1% Monte Salari	1.287.962				1.287.962
Altri Fondi	354.038	57.587	-125.020	26.965	259.640
TOTALE	20.316.767				20.462.619

Fondi rinnovi contratti di lavoro
 Si riferisce ai rinnovi dei contratti di lavoro del personale sia dipendente che convenzionato. Gli accantonamenti di € 6.239.918 per i dipendenti, di € 4.200.654 per i medici convenzionati e di € 814.786 per gli specialisti ex Sumai, è stato aggiornato secondo le indicazioni Regionali di cui alla Delibera GRT 928/2019. Gli utilizzi si riferiscono al pagamento degli arretrati dovuti al personale in virtù del rinnovo del contratto del comparto del SSN sottoscritto il 21/05/2018 e dei MMG –PLS-MCA sottoscritto il 21/06/2018.

Fondo Interessi di Mora
 Il fondo ammonta a € 132.399 ed è stato stimato, calcolando gli interessi che, teoricamente, sarebbero ricevibili, stante i ritardi di pagamento registrati, applicando la percentuale media di interessi effettivamente ricevuti rispetto a quelli "ricevibili" nell'ultimo triennio, escluso l'anno in chiusura. Il fondo è, in coerenza con i principi contabili, inferiore alla sommatoria degli interessi di mora rilevati nel corso degli ultimi tre anni, come disposto dalla casistica approvata con Decreto RT 14369/2018 modificato con Decreto RT 6068/2019.

Fondo personale per stime di oneri verso Istituti Previdenziali
 Il fondo cosiddetto "oneri per il personale in quiescenza" ammonta a € 2.492.720 e registra accantonamenti relativi alla stima del rimborso che l'INPDAP richiederà all'Azienda per la quota di pensione riferita agli aumenti contrattuali, calcolata per tutti i dipendenti andati in pensione nel periodo di pendenza dei rinnovi contrattuali stessi. La stima del fondo non è variata rispetto all'esercizio precedente e si riferisce sia agli oneri relativi ai contratti 2008/2009 e 2010 per € 235.210, che agli oneri per i nuovi rinnovi contrattuali stimati dall'ufficio competente materia di previdenza, in € 2.269.100.

Altri Fondi riferiti al personale dipendente
 Tali fondi ammontano complessivamente ad € 3.320.421 e sono composti da due voci principali che si riferiscono:

	<ul style="list-style-type: none"> * per € 2.020.953 al fondo perequativo; ai sensi dell'art.57 comma 2 lettera i del CCNL della Dirigenza medica e veterinaria dell'8.6.2000 non disapplicato dal vigente contratto e in base al quale dai proventi della libero professione intramuraria viene detratta una quota, da accantonare per la costituzione di un fondo aziendale da destinare alla perequazione per le discipline mediche e veterinarie, individuate in sede di contrattazione decentrata, che abbiano una limitata possibilità di esercizio della libera professione medesima. I movimenti, nel corso del 2018 riguardano quasi esclusivamente questo fondo; * per € 1.287.962 al Fondo risultato 1% del monte salari, che viene erogato soltanto a seguito di indicazioni regionali in attuazione di apposite delibere. <p>Fondi dei Comuni per funzioni sociali in delega</p> <p>Questi fondi sono relativi alla gestione del sociale in delega conferita alla ASL dai Comuni in base alla L.72/90. Si tratta di fondi che risalgono alle annualità pregresse, dall'anno di conferimento delle deleghe, anteriore all'attivazione della contabilità economico-patrimoniale. Tali fondi sono talvolta legati a posizioni debitorie e creditorie ancora iscritte nella contabilità della ASL e da definire. L'Azienda non può disporre di questi fondi e per gli stessi non vi è certezza di quando ne verrà fatto il relativo utilizzo. Nel 2018 è stato accantonato, su disposizione dalla conferenza dei Sindaci della Zona Valdarnese, l'importo di € 19.051, e, sempre su indicazioni della stessa Conferenza ne sono stati destinati € 108.525. Sono stati inoltre accantonati € 39.371 per servizi sociali relativi alla zona Aretina da erogare nell'esercizio 2019.</p> <p>Altri Fondi</p> <p>Sono presenti fondi relativi ad accantonamenti effettuati per oneri futuri:</p> <ul style="list-style-type: none"> ▪ per compartecipazione spettante ai medici di Continuità Assistenziale per prestazioni erogate a cittadini non residenti in ambito ASL TSE, secondo quanto stabilito dalla Regione con DGR n.972 del 24.11.2008 punto 4 "Accordo regionale per la continuità assistenziale" in applicazione all'Accordo Collettivo Nazionale dei MMG del 23.5.2005 e s.m.i. ▪ per eventuali premi riferiti agli anni precedenti erogabili agli organi istituzionali in relazione ai risultati ottenuti, su disposizioni regionali
--	--

Altre informazioni relative a fondi rischi e oneri.

Informazione	Caso presente in azienda?	Se sì, illustrare
FR01. Con riferimento ai rischi per i quali è stato costituito un fondo, esiste la possibilità di subire perdite addizionali rispetto agli ammontari stanziati?	NO	Trattandosi di eventi per i quali nella maggior parte dei casi sono indeterminati l'ammontare o la data di sopravvenienza, l'indeterminatezza costituisce elemento essenziale del rischio. Si ritiene tuttavia tramite gli accantonamenti effettuati, di aver costituito una copertura adeguata per i rischi di cui vi sia probabilità
FR02. Esistono rischi probabili, a fronte dei quali non è stato costituito un apposito fondo per l'impossibilità di formulare stime attendibili?	NO	
FR03. Esistono rischi (né generici, né remoti) a fronte dei quali non è stato costituito un apposito fondo perché solo possibili, anziché probabili? Da	SI	Vedi quanto descritto sopra in riferimento ai singoli fondi

tali rischi potrebbero scaturire perdite significative?			
FRO4 – Altro. Esistono altre informazioni che si ritiene necessario fornire per soddisfare la regola generale secondo cui “Se le informazioni richieste da specifiche disposizioni di legge non sono sufficienti a dare una rappresentazione veritiera e corretta, si devono fornire le informazioni complementari necessarie allo scopo” (art 2423 cc)?	NO		Vedi quanto descritto sopra in riferimento ai singoli fondi

11. TRATTAMENTO DI FINE RAPPORTO**Tab. 41 – Consistenza e movimentazioni del Trattamento di Fine Rapporto**

PCZ999	Fondo per premi operosità medici SUMAI	11.474.879	1.066.997	293.756	12.248.120
PCA010	Fondo per trattamento di fine rapporto dipendente				
	TOTALE TRATTAMENTO DI FINE RAPPORTO	11.474.879	1.066.997	293.756	12.248.120

Illustrazione dei criteri utilizzati per la determinazione dell'entità dei fondi, come specificato nella seguente tabella.

Fondo	Criteri di determinazione
Fondo premio operosità Sumai	È determinato secondo le norme e disposizioni contenute nella Convenzione Unica Nazionale che regolano la determinazione del premio di operosità dei medici SUMAI. Riflette l'effettiva passività maturata dall'1.1.1995 nei confronti dei medici ambulatoriali interni e della medicina dei servizi.
Fondo premio operosità medicina dei servizi	È determinato secondo le norme e disposizioni contenute nella Convenzione Unica Nazionale che regolano la determinazione del premio di operosità dei medici della medicina dei servizi. Riflette l'effettiva passività maturata dall'1.1.1995 nei confronti dei medici ambulatoriali interni e della medicina dei servizi

Altre informazioni relative a trattamento di fine rapporto.

Informazione	Caso presente in azienda?	Se sì, illustrare
TR01 - Altro. Esistono altre informazioni che si ritiene necessario fornire per soddisfare la regola generale secondo cui "Se le informazioni richieste da specifiche disposizioni di legge non sono sufficienti a dare una rappresentazione veritiera e corretta, si devono fornire le informazioni complementari necessarie allo scopo" (art 2423 cc)?	NO	

12. DEBITI**Tab. 42 – Consistenza e movimentazioni dei debiti**

CODICE	DEBITI	Valore	MOVIMENTI DELL'ESERCIZIO		Valore finale	di cui per	di cui per acquisti di
			Incrementi	Decrementi			
PDA000	MUTUI PASSIVI	59.183.415	68.800.000	6.330.884	121.652.531		121.652.531
	DEBITI V/STATO						
PDA020	Debiti v/Stato per mobilità passiva extraregionale						
PDA030	Debiti v/Stato per mobilità passiva internazionale						
PDA040	Acconto quota FSR v/Stato						
PDA050	Debiti v/Stato per restituzione finanziamenti - per ricerca:						
PDA060	Altri debiti v/Stato						
	...						
	DEBITI V/REGIONE O PROVINCIA AUTONOMA	283.462.319	296.362.475	283.845.641	295.979.153		
PDA080	Debiti v/Regione o Provincia Autonoma per finanziamenti	578.435	984.348	961.757	601.026		
PDA090	Debiti v/Regione o Provincia Autonoma per mobilità passiva intraregionale	226.427.019	227.945.106	226.427.019	227.945.106		
PDA100	Debiti v/Regione o Provincia Autonoma per mobilità passiva extraregionale	56.456.865	64.328.046	56.456.865	64.328.046		
PDA110	Acconto quota FSR da Regione o Provincia Autonoma						
PDA120	Altri debiti v/Regione o Provincia Autonoma		3.104.975		3.104.975		
PDA130	DEBITI V/COMUNI:	9.196.298	10.842.979	13.566.902	6.472.375	771.229	
PDA150	DEBITI V/AZIENDE SANITARIE PUBBLICHE DELLA REGIONE	12.956.157	11.609.615	10.506.789	14.058.983	3.901.770	
PDA160	Debiti v/Aziende sanitarie pubbliche della Regione - per quota FSR						
PDA170	Debiti v/Aziende sanitarie pubbliche della Regione - finanziamento sanitario aggiuntivo corrente LEA						
PDA180	Debiti v/Aziende sanitarie pubbliche della Regione - finanziamento sanitario aggiuntivo corrente extra LEA						
PDA190	Debiti v/Aziende sanitarie pubbliche della Regione - mobilità in compensazione						
PDA200	Debiti v/Aziende sanitarie pubbliche della Regione - mobilità non in compensazione						
PDA210	Debiti v/Aziende sanitarie pubbliche della Regione - altre prestazioni	12.956.157	11.609.615	10.506.789	14.058.983	3.901.770	
PDA220	Debiti v/Aziende Sanitarie pubbliche fuori Regione	704.095	265.275	309.671	659.699	85.652	
PDA230	Debiti v/Aziende sanitarie pubbliche della Regione per versamenti c/patrimonio netto						
	TOTALE DEBITI V/AZIENDE SANITARIE PUBBLICHE	13.660.252	11.874.890	10.816.460	14.718.682	3.987.422	
	DEBITI V/SOCIETA' PARTECIPATE E/O ENTI DIPENDENTI	-	-	-	-	-	
PDA250	Debiti v/enti regionali:						
PDA260	Debiti v/sperimentazioni gestionali:						
PDA270	Debiti v/altre partecipate:						
PDA280	DEBITI V/FORNITORI:	203.224.192	958.884.255	968.917.529	193.190.918	4.096.285	8.642.625
PDA290	Debiti verso erogatori (privati accreditati e convenzionati) di prestazioni sanitarie	33.829.029	88.394.994	90.386.100	31.837.923	4.096.285	
PDA300	Debiti verso altri fornitori	169.395.163	870.489.261	878.531.429	161.352.995		8.642.625
PDA310	DEBITI V/ISTITUTO TESORIERE	63.555.268	1.821.590.174	1.884.566.458	578.984		
PDA320	DEBITI TRIBUTARI:	41.167.772	368.580.246	369.541.467	40.206.551		
	...						
PDA330	DEBITI V/ISTITUTI PREVIDENZIALI, ASSISTENZIALI E SICUREZZA SOCIALE:	32.001.312	333.251.661	333.887.334	31.365.639		
PDA340	DEBITI V/ALTRI:	68.303.387	954.238.055	956.563.926	65.977.516	-	-
PDA350	Debiti v/altri finanziatori						
PDA360	Debiti v/dipendenti	23.632.177	510.322.736	511.659.546	22.295.367		
PDA370	Debiti v/gestioni liquidatorie	3.019.361		1.301	3.018.060		
PDA380	Altri debiti diversi:	41.651.849	443.915.319	444.903.079	40.664.089		-
Totale		773.754.215	4.824.424.735	4.828.036.601	770.142.349	8.854.936	130.295.156

Tab. 43 – Dettaglio dei debiti per anno di formazione

CODICE	DEBITI	DEBITI PER ANNO DI FORMAZIONE				
		Anno 2014 e precedenti	Anno 2015	Anno 2016	Anno 2017	Anno 2018
PDA000	MUTUI PASSIVI	27.130.594			25.721.937	68.800.000
	DEBITI V/STATO					
PDA020	Debiti v/Stato per mobilità passiva extraregionale					
PDA030	Debiti v/Stato per mobilità passiva internazionale					
PDA040	Acconto quota FSR v/Stato					
PDA050	Debiti v/Stato per restituzione finanziamenti - per ricerca:					
PDA060	Altri debiti v/Stato					
	DEBITI V/REGIONE O PROVINCIA AUTONOMA	-	-	-	-	292.874.178
PDA080	Debiti v/Regione o Provincia Autonoma per finanziamenti					601.026
PDA090	Debiti v/Regione o Provincia Autonoma per mobilità passiva intraregionale					227.945.106
PDA100	Debiti v/Regione o Provincia Autonoma per mobilità passiva extraregionale					64.328.046
PDA110	Acconto quota FSR da Regione o Provincia Autonoma					-
PDA120	Altri debiti v/Regione o Provincia Autonoma					
PDA130	DEBITI V/COMUNI:	1.795.713	324.716	112.177	1.525.555	2.714.214
	DEBITI V/AZIENDE SANITARIE PUBBLICHE DELLA REGIONE	-	6.613	2.938.120	4.205.979	6.908.271
PDA160	Debiti v/Aziende sanitarie pubbliche della Regione - per quota FSR					
PDA170	Debiti v/Aziende sanitarie pubbliche della Regione - finanziamento sanitario aggiuntivo corrente LEA					
PDA180	Debiti v/Aziende sanitarie pubbliche della Regione - finanziamento sanitario aggiuntivo corrente extra LEA					
PDA190	Debiti v/Aziende sanitarie pubbliche della Regione – mobilità in compensazione					
PDA200	Debiti v/Aziende sanitarie pubbliche della Regione – mobilità non in compensazione					
PDA210	Debiti v/Aziende sanitarie pubbliche della Regione – altre prestazioni		6.613	2.938.120	4.205.979	6.908.271
PDA220	Debiti v/Aziende Sanitarie pubbliche fuori Regione	479.685	27.036	10.499	2.381	140.098
PDA230	Debiti v/Aziende sanitarie pubbliche della Regione per versamenti c/patrimonio netto					
	TOTALE DEBITI V/AZIENDE SANITARIE PUBBLICHE	479.685	33.649	2.948.619	4.208.360	7.048.369
	DEBITI V/SOCIETA' PARTECIPATE E/O ENTI DIPENDENTI	-	-	-	-	-
PDA250	Debiti v/enti regionali:					
					
PDA260	Debiti v/sperimentazioni gestionali:					
					
PDA270	Debiti v/altre partecipate:					
					
PDA280	DEBITI V/FORNITORI:	14.332.047	1.568.496	5.772.754	13.062.991	158.454.630
PDA290	Debiti verso erogatori (privati accreditati e convenzionati) di prestazioni sanitarie	479.681	77.626	490.709	3.943.101	26.846.806
PDA300	Debiti verso altri fornitori	13.852.366	1.490.870	5.282.045	9.119.890	131.607.824
PDA310	DEBITI V/ISTITUTO TESORIERE					578.984
PDA320	DEBITI TRIBUTARI:	-	-	-		40.206.551
PDA330	DEBITI V/ISTITUTI PREVIDENZIALI, ASSISTENZIALI E SICUREZZA SOCIALE:	5.639	87.813	1.064.523	2.474.315	27.733.349
PDA340	DEBITI V/ALTRI:	1.362.603	6.562.063	4.207.266	14.403.935	39.441.649
PDA350	Debiti v/altri finanziatori					
PDA360	Debiti v/dipendenti		1.641.208	1.275.892	5.355.438	14.022.829
PDA370	Debiti v/gestioni liquidatorie	1.175.560			1.842.500	
PDA380	Altri debiti diversi:	187.043	4.920.855	2.931.374	7.205.997	25.418.820

Tab. 44 – Dettaglio dei debiti per scadenza

CODICE MOD. SP	DEBITI	DEBITI PER SCADENZA		
		Entro 12 mesi	Tra 1 e 5 anni	Oltre 5 anni
PDA000	MUTUI PASSIVI	12.865.025	62.925.401	45.862.105
	DEBITI V/STATO			
PDA020	Debiti v/Stato per mobilità passiva extraregionale			
PDA030	Debiti v/Stato per mobilità passiva internazionale			
PDA040	Acconto quota FSR v/Stato			
PDA050	Debiti v/Stato per restituzione finanziamenti - per ricerca:			
	...			

Bilancio d'esercizio 2018 – Azienda USL Toscana Sud Est

CODICE MOD. SP	DEBITI	DEBITI PER SCADENZA		
		Entro 12 mesi	Tra 1 e 5 anni	Oltre 5 anni
PDA060	Altri debiti v/Stato			
	...			
	DEBITI V/REGIONE O PROVINCIA AUTONOMA	295.979.153		
PDA080	Debiti v/Regione o Provincia Autonoma per finanziamenti	601.026		
PDA090	Debiti v/Regione o Provincia Autonoma per mobilità passiva intraregionale	227.945.106		
PDA100	Debiti v/Regione o Provincia Autonoma per mobilità passiva extraregionale	64.328.046		
PDA110	Acconto quota FSR da Regione o Provincia Autonoma	-		
PDA120	Altri debiti v/Regione o Provincia Autonoma	3.104.975		
PDA130	DEBITI V/COMUNI:	6.472.375		
	DEBITI V/AZIENDE SANITARIE PUBBLICHE DELLA REGIONE	14.058.983		
PDA160	Debiti v/Aziende sanitarie pubbliche della Regione - per quota FSR			
PDA170	Debiti v/Aziende sanitarie pubbliche della Regione - finanziamento sanitario aggiuntivo corrente LEA			
PDA180	Debiti v/Aziende sanitarie pubbliche della Regione - finanziamento sanitario aggiuntivo corrente extra LEA			
PDA190	Debiti v/Aziende sanitarie pubbliche della Regione – mobilità in compensazione			
PDA200	Debiti v/Aziende sanitarie pubbliche della Regione – mobilità non in compensazione	-		
PDA210	Debiti v/Aziende sanitarie pubbliche della Regione – altre prestazioni	14.058.983		
PDA220	Debiti v/Aziende Sanitarie pubbliche fuori Regione	659.699		
PDA230	Debiti v/Aziende sanitarie pubbliche della Regione per versamenti c/patrimonio netto			
	TOTALE DEBITI V/AZIENDE SANITARIE PUBBLICHE	14.718.682		
	DEBITI V/SOCIETA' PARTECIPATE E/O ENTI DIPENDENTI	-		
PDA250	Debiti v/enti regionali:			
PDA260	Debiti v/sperimentazioni gestionali:			
			
			
PDA270	Debiti v/altre partecipate:			
			
			
PDA280	DEBITI V/FORNITORI:	158.454.629	34.736.289	
PDA290	Debiti verso erogatori (privati accreditati e convenzionati) di prestazioni sanitarie	26.846.806	4.991.117	
PDA300	Debiti verso altri fornitori	131.607.823	29.745.172	
PDA310	DEBITI V/ISTITUTO TESORIERE	578.984		
PDA320	DEBITI TRIBUTARI:	40.206.551		
PDA330	DEBITI V/ISTITUTI PREVIDENZIALI, ASSISTENZIALI E SICUREZZA SOCIALE:	27.733.349	3.632.290	
	...			
	...			
PDA340	DEBITI V/ALTRI:	39.441.650	26.359.912	175.954
PDA350	Debiti v/altri finanziatori			
PDA360	Debiti v/dipendenti	14.022.829	8.272.538	
PDA370	Debiti v/gestioni liquidatorie	-	3.018.060	
PDA380	Altri debiti diversi:	25.418.821	15.069.314	175.954

Tab. 45 – Dettaglio mutui

Mutuo per completamento e realizzazioni i strutture ospedaliere e territoriali	fabbricati/tecnologie	Cassa DDPP	DGRT n. 692/2006	19.350.000	31/12/2026	9.667.921	4,14	
4498160/00Acquisto attrezzature sanitarie	attrezzature sanitarie	Cassa DDPP	DGRT n. 692/2006	5.000.000	31/12/2026	2.494.954	4,11	
4482661/00 Completamento ristrutturazione Presidi Ospedalieri e acquisto attrezzature sanitarie e tecnologie informatiche	attrezzature sanitarie/tecnologie	Cassa DDPP	DGRT n.1147/2004	12.520.000	31/12/2029	8.210.820	4,46	
4541549/00 Completamento ristrutturazione Presidi Ospedalieri e acquisto attrezzature sanitarie e Tecnologie	fabbricati/tecnologie	Cassa DDPP	DGRT n. 835/2009	10.000.000	30/06/2030	6.756.899	4,32	
Grandi apparecchiature ed acquisto attrezzature sanitarie e Tecnologie	attrezzature sanitarie e informatiche	BNL	DGRT 722/2016	11.038.000	30/06/2022	7.790.277	1,11	

Bilancio d'esercizio 2018 – Azienda USL Toscana Sud Est

Nuove opere, ristrutturazione e manutenzione straordinaria di opere esistenti	nuove opere e ristrutturazioni	Banco BPM	DGRT 722/2016	20.747.000	30/06/2027	17.931.660	2,32
Nuove opere, ristrutturazione e manutenzione straordinaria di opere esistenti. Tecnologie sanitarie e Informatiche	nuove opere e ristrutturazioni. Attrezzature. Beni Mobili	BNL	DGRT 1152/2017	68.800.000	31/12/2028	68.800.000	1,62
TOTALE MUTUI				147.455.000		121.652.531	

Tab. 46 – Dettaglio debiti intraregionali per mobilità (in compensazione e non) e per altre prestazioni

DETTAGLIO DEBITI INTRAREGIONALI PER SINGOLA AZIENDA	Mobilità in compensazione	Mobilità non in compensazione	Altre prestazioni
AZIENDA USL NORDOVEST	6.229.933		277.174
AZIENDA USL CENTRO	16.021.559		485.842
AO PISA	10.728.445		75.848
AO SIENA	156.766.730		12.300.189
AOU CAREGGI	26.127.088		641.442
AOMEYER	7.744.554		264.394
totale	223.618.309		14.044.889
	-		
	-		
IRCCS STELLA MARIS	742.358		
DON GNOCCHI	205.735		
totale generale	224.566.402		14.044.889

DB01 – Transazioni

DB01	I debiti verso fornitori non sono sottoposti a procedure di transazione regionali.
------	--

Altre informazioni relative a debiti.

DB02 - Altro. Esistono altre informazioni che si ritiene necessario fornire per soddisfare la regola generale secondo cui "Se le informazioni richieste da specifiche disposizioni di legge non sono sufficienti a dare una rappresentazione veritiera e corretta, si devono fornire le informazioni complementari necessarie allo scopo" (art 2423 cc)?

Si fa presente che il totale delle ferie non godute, non ricompreso tra i debiti verso personale dipendente per retribuzioni di lavoro, ammonta a € 40.865.344, l'importo è comprensivo di oneri ed irap, come di seguito dettagliato per singola ex AUSL dell'Area Sud Est

PROVINCIA	TOTALE CON ONERI
AR	€ 17.014.329
GR	€ 14.433.938
SI	€ 9.417.077
Totale complessivo	40.865.344

Il dato, assume tuttavia connotati di approssimazione e stima in quanto, per le ragioni di seguito esposte, è solo indicativa della passività cui l'Azienda è potenzialmente passibile. Il comportamento contabile dell'Azienda tiene infatti conto:

- della disciplina in materia di ferie spettanti al personale dipendente introdotta dall'art. 5, comma 8, Titolo I del D.L. 95/2012 convertito con Legge n. 135/2012, ovvero "Le ferie, i riposi ed i permessi spettanti al personale, anche di qualifica dirigenziale, delle amministrazioni pubbliche inserite nel conto economico consolidato della pubblica amministrazione, come individuate dall'Istituto nazionale di statistica (ISTAT) ai sensi dell'articolo 1, comma 2, della legge 31 dicembre 2009, n. 196, nonché' delle autorità indipendenti ivi inclusa la Commissione nazionale per le società e la borsa (Consob), sono obbligatoriamente fruiti secondo quanto previsto dai rispettivi ordinamenti e non danno luogo in nessun caso alla corresponsione di trattamenti economici sostitutivi. La presente disposizione si applica anche in caso di cessazione del rapporto di lavoro per mobilità, dimissioni, risoluzione, pensionamento e raggiungimento del limite di età. Eventuali disposizioni normative e contrattuali più favorevoli cessano di avere applicazione a decorrere dall'entrata in vigore del presente decreto. La violazione della presente disposizione, oltre a comportare il

recupero delle somme indebitamente erogate, è fonte di responsabilità disciplinare ed amministrativa per il dirigente responsabile [..]".

- delle finalità sottese alla disciplina di cui al punto precedente, volte a conseguire una razionalizzazione delle spese per il personale, limitando pertanto la liquidazione delle ferie non godute a limitate ipotesi e tipologie rientranti in situazioni di salvaguardia (previste dalle disposizioni contrattuali e normative applicabili);
- che l'Azienda, in considerazione del quadro normativo di riferimento, si è impegnata nella sensibilizzazione dei vari responsabili di struttura affinché la programmazione delle singole unità permetta la fruizione delle ferie nell'esercizio di maturazione, precisando limiti all'eventuale rinvio nella fruizione delle medesime per motivate esigenze del lavoratore e/o per motivate esigenze organizzative dell'amministrazione;
- che in continuità aziendale e costanza di rapporto di lavoro dipendente, il postulato correlazione economica si manifesta quando ciascun dipendente matura gradualmente il proprio diritto durante l'esercizio ed il costo del personale, inteso nella sua globalità (e quindi inclusivo del periodo di ferie retribuito), è correlato al beneficio ottenuto dall'azienda nell'esercizio dello stesso nell'espletamento delle sue funzioni, concorrendo pertanto alla generazione delle attività aziendali;
- tale impostazione risulta conforme a quanto previsto al Punto 11.6 dell'Allegato al Decreto del Dirigente competente della Direzione Generale Diritti di Cittadinanza e Coesione Sociale della Regione Toscana. n. 6068/2019.

Nel corso dell'anno 2018 è stato contratto un nuovo mutuo per € 68.800.000 con la BNL per la realizzazione di parte degli investimenti previsti dal piano pluriennale 2018-2020.

L'ammontare dei debiti verso la Regione Toscana è aumentato a causa dell'incremento dell'ammontare della mobilità passiva.

I debiti verso la Regione Toscana, verso le Aziende Sanitarie Toscane e verso ESTAR sono stati oggetto di riconciliazione.

I debiti verso fornitori, così come il debito per anticipazione di cassa verso l'Istituto Cassiere, sono diminuiti in modo considerevole. Ciò è dovuto alle maggiori risorse finanziarie relative al ripiano della perdita 2016 e alla disponibilità, seppur provvisoria, del nuovo mutuo contratto.

L'Azienda, ai sensi della L. 145/2018, art. 1, comma 867, ha comunicato per mezzo della PCC l'ammontare complessivo dello stock di debiti commerciali residui scaduti e non pagati alla fine dell'esercizio 2018, per un totale pari a € 114.049.428,02.

Ai fini della riconciliazione e del confronto di tale dato con il valore risultante in bilancio alla voce Debiti v/fornitori, si specifica quanto segue:

- 1) nella voce di bilancio D.VII (Debiti v/fornitori) sono comprese fatture e note di credito da ricevere per circa 57 milioni di euro che non potevano essere presenti nel valore inserito in PCC;
- 2) il dato riportato in PCC è comprensivo anche delle fatture elettroniche pervenute dai comuni e dalle altre aziende sanitarie, i cui valori in bilancio sono esposti rispettivamente alle voci D.IV e D.V, il cui valore è pari a circa 12 milioni di euro (circa 16 milioni da cui vanno decurtate le rispettive fatture e note di credito da ricevere);
- 3) il valore iscritto a bilancio nella voce Debiti v/ fornitori comprende tutti i debiti rilevati al 31.12.2018, compresi quelli non scaduti.

Inoltre si fa presente che il dato comunicato in PCC è soggetto tuttora a revisioni, in quanto la Piattaforma presenta delle anomalie, a cui l'azienda sta cercando di ovviare, anche mediante il supporto della ditta che fornisce il software di contabilità; la criticità più importante è rappresentata dal fatto che i mandati OPI (SIOPE Plus a partire dall'1.10.2018), non sembrano in molti casi presi in carico dalla PCC, con la conseguenza che il debito scaduto al 31.12.2018 estratto dal portale PCC presenta un valore maggiore dell'effettivo.

13. RATEI E RISCONTI PASSIVI

Tab. 47 – Ratei passivi – Dettaglio a livello di costo (codice CE)

La seguente voce non è stata movimentata

CODICE MOD. CE	RATEI PASSIVI	Importo	di cui oltre 12 mesi
	DETTAGLIO A LIVELLO DI CODICE DI COSTI CE		
	...		
	...		

Tab. 48 – Risconti passivi – Dettaglio a livello di ricavo (codice CE)

CODICE MOD. CE	RISCONTI PASSIVI	Importo	di cui oltre 12 mesi
AA1090	A.9.C) Altri proventi diversi	17.660	
AA0660	A.4.C) Proventi per sperimentazioni e studi osservazionali	4.224.823	

Altre informazioni relative a ratei e risconti passivi.

Informazione	Caso presente in azienda?		Se sì, illustrare
RP01 – Altro. Esistono altre informazioni che si ritiene necessario fornire per soddisfare la regola generale secondo cui “Se le informazioni richieste da specifiche disposizioni di legge non sono sufficienti a dare una rappresentazione veritiera e corretta, si devono fornire le informazioni complementari necessarie allo scopo” (art 2423 cc)?		NO	

14. CONTI D'ORDINE

I conti d'ordine costituiscono delle annotazioni a corredo della situazione patrimoniale. Essi, infatti, mettono in rilievo quei rapporti esistenti tra l'Azienda e soggetti terzi che non producono riflessi sullo Stato Patrimoniale e sul Conto Economico.

Tab. 49 – Dettagli e movimentazioni dei conti d'ordine

CODICE	CONTI D'ORDINE	Valore iniziale	Incrementi	Decrementi	Valore finale
PFA000	F.1) CANONI DI LEASING ANCORA DA PAGARE				-
PFA010	F.2) DEPOSITI CAUZIONALI	877.552	515.585	877.552	515.585
PFA020	F.3) BENI IN COMODATO	1.495.952	347.415		1.843.367
PFA030	F.4) ALTRI CONTI D'ORDINE	7.684.350	35.299	1.428.838	6.290.811
	<i>Canoni di leasing a scadere</i>				
	<i>Depositi cauzionali</i>				
	<i>Beni di terzi presso l'Azienda</i>				-
	<i>Garanzie prestate (fideiussioni, avalli, altre garanzie personali e reali)</i>				
	<i>Garanzie ricevute (fideiussioni, avalli, altre garanzie personali e reali)</i>	8.270			8.270
	<i>Beni in contenzioso</i>				
	<i>Altri impegni assunti</i>	1.928.136		36.022	1.892.114
	<i>Crediti non riconosciuti altre ASL toscane</i>	475.516			475.516
	<i>Protesi da impiantare in conto deposito</i>	5.272.428	35.299	1.392.816	3.914.911

Altre informazioni relative a conti d'ordine.

Informazione	Caso presente in azienda?	Se sì, illustrare
CO01. Sono state attivate operazioni di project finance?	NO	
CO02. Esistono beni dell'Azienda presso terzi (in deposito, in pegno o in comodato)?	SI	I Farmaci che fanno parte della Distribuzione Per Conto, sono giacenti presso i magazzini di alcune farmacie private. Lo stesso dicasi per i beni dell'integrativa territoriale.

CO03 – Altro. Esistono altre informazioni che si ritiene necessario fornire per soddisfare la regola generale secondo cui "Se le informazioni richieste da specifiche disposizioni di legge non sono sufficienti a dare una rappresentazione veritiera e corretta, si devono fornire le informazioni complementari necessarie allo scopo" (art 2423 cc)?

Di seguito un prospetto da cui emergono i dettagli dell'aggregato "Altri Conti d'Ordine":

ALTRI CONTI D'ORDINE	parziali	TOTALI
Garanzie ricevute (fideiussioni, avalli, altre garanzie personali e reali)		8.270
Garanzie prestate a favore del Comune di S. Gimignano per piano di miglioramento agricolo in loc. Monti ex usl 7	8.270	
Altri impegni assunti		1.892.114
Fideiussioni sui mutui Cassa DD.PP Grosseto	1.888.650	
Quota ancora non realizzata dei contratti stipulati per la costruzione di nuovi fabbricati che si trovano nelle immobilizzazioni in corso – lavori PO Abbadia San Salvatore	3.464	
Crediti non riconosciuti altre ASL Toscane		475.516
Partita a memoria, relativa ad un contenzioso della ex AUSL 8 Arezzo con l'Azienda Ospedaliera Senese	475.516	
Protesi da impiantare in conto deposito		3.914.911
Registra il materiale protesico gestito con la modalità "conto Deposito". La protesi, diventa di proprietà della ASL al momento dell'impianto	3.914.911	
totale		6.290.811

15. CONTRIBUTI IN CONTO ESERCIZIO

Tab. 50 – Dettagli contributi in conto esercizio

AA0030	Contributi da Regione o Prov. Aut. per quota F.S. regionale indistinto	1.348.596.806	62.578.163	566.812
AA0080	Contributi da Regione o Prov. Aut. (extra fondo) - Risorse aggiuntive da bilancio regionale a titolo di copertura LEA			
AA0090	Contributi da Regione o Prov. Aut. (extra fondo) - Risorse aggiuntive da bilancio regionale a titolo di copertura extra LEA			

Tab. 51 - Informativa contributi in conto esercizio

CODICE MOD. CE	DETTAGLIO CONTRIBUTI IN C/ESERCIZIO	Atto	Data	Oggetto	Importo assegnato	Importo utilizzato	Codice conto
AA0020	DA REGIONE O P.A. PER QUOTA F.S. REGIONALE:				1.455.929.578	1.455.672.811	A.1.A
AA0030	Quota F.S. regionale - indistinto				1.411.741.781	1.411.741.781	A.1.A.1)
		DGR 81	29/01/2018	ASSEGNAZIONE FONDO SANITARIO INDISTINTO ANNO 2018 - DGR 81/2018	1.348.596.806	1.348.596.806	A.1.A.1)
		DGR 1389	10/12/2018	ASSEGNAZIONE INTERMEDIA - DGR 1389/2018	6.080.301	6.080.301	A.1.A.1)
		DGR 928	15/07/2019	ASSEGNAZIONE CONCLUSIVA ANNO 2018 - DGR 928/2018 - ULTERIORE ASSEGNAZIONE FSR	56.497.862	56.497.862	A.1.A.1)
		DECR. 2236	15/02/2018	DGRT 1367/2017 - Azioni innovative ambito percorsi trapiantologici gravi insuff. di organo	205.786	205.786	A.1.A.1)
		DECR. 2945	27/02/2018	DGRT 1505/2017 - Corsi OSS e formazione complementare OSS	48.000	48.000	A.1.A.1)
		DECR. 4709	29/03/2018	Progetto Regionale OPEN - Bando anno 2017 - DGRT 70/2018	30.000	30.000	A.1.A.1)
		DECR. 5061	04/04/2018	DGRT 70/2018 - Progetti Tutela patrimonio documentale aziendale	12.000	12.000	A.1.A.1)
		DECR. 9482	12/06/2018	DGRT 126/2018 - Opport. Lavorative detenuti att. Sportello amministrativo	33.000	33.000	A.1.A.1)
		DECR. 13694	29/08/2018	DGRT 870/2016 - Sorveglianza epidemiologica e virologica dell'influenza stagione 2017-2018	7.747	7.747	A.1.A.1)
		DECR. 15145	21/09/2018	DGRT 668/2017 - Collaboraz. RT ASL e Farmacie per erogazione servizi	160.279	160.279	A.1.A.1)
		DECR. 9579	12/06/2018	DGRT 903/2017 - Iniziative supporto attività fisica adattata - Zone Valdelsa- Albegna - Valtiberina	60.000	60.000	A.1.A.1)
		DECR. 4199	19/03/2018	DGRT 1454/2017 - Politiche per la famiglia Anno 2017	10.000	10.000	A.1.A.1)
AA0040	Quota F.S. regionale - vincolato:				44.187.797	43.931.030	A.1.A.2)
		DECR. 9097	01/06/2018	DGRT 415/2016 - Assist. Detenuti tossicodip. e alcooldipendenti Ist. Penitenziari	42.182		A.1.A.2)
		DECR.	21/11/2018	DGRT 950/2018 - Prog. Formativi L. 135/90 Lotta	214.585		A.1.A.2)

Bilancio d'esercizio 2018 – Azienda USL Toscana Sud Est

CODICE MOD. CE	DETTAGLIO CONTRIBUTI IN C/ESERCIZIO	Atto 18918	Data	Oggetto all'AIDS	Importo assegnato	Importo utilizzato	Codice conto
		DGRT 928	15/07/2019	Assegnaz. Finale Risorse Medicina Penitenziaria	1.158.386	1.158.386	A.1.A.2)
		DGRT 928	15/07/2019	Assegnaz. Finale Risorse Ulteriori risorse vincolate	42.772.644	42.772.644	A.1.A.2)
							A.1.A.2)
AA0050	EXTRA FONDO:				12.067.941	7.820.760	A.1.B
AA0060	Contributi da Regione o Prov. Aut. (extra fondo)				4.078.836	1.587.534	A.1.B.1)
AA0070	Contributi da Regione o Prov. Aut. (extra fondo) vincolati:				2.898.247	406.945	A.1.B.1.1)
		DECR. 2803	16/02/2018	Legge 112/2016 Dopo di noi - DGR 753/2017 - Arezzo - Valdichiana	336.531	6.229	A.1.B.1.1)
		DECR. 4099	09/03/2018	DGRT 1413/2016 - Vita indipendente ed inclusione persone con disabilità	47.968	33.600	A.1.B.1.1)
		DECR. 4872	27/03/2018	Legge 112/2016 Dopo di noi - DGR 753/2017 - Arezzo - Valdichiana	476.100	112.177	A.1.B.1.1)
		DECR. 8842	04/06/2018	DGRT 512/2018 - Gestione sistema allerta mangimi pericolosi	71.266		A.1.B.1.1)
		DECR. 9089	22/05/2018	DGRT 224/2018 - Integrazione percorsi assistenziali per la demenza	15.000	2.390	A.1.B.1.1)
		DECR. 13030	09/08/2018	DGRT 124/2018 - Ricerca rischio esposizione agenti fisici ambienti di lavoro	140.000		A.1.B.1.1)
		DECR. 13210	10/08/2018	DGRT 867/2018 - Prevenzione e cura dell'infertilità	113.985		A.1.B.1.1)
		DECR. 13442	13/08/2018	DGRT 771/2018 - Piano regionale contrasto al Gioco d'Azzardo	92.564		A.1.B.1.1)
		DECR. 14558	21/08/2018	DGRT 16/2016 - Percorsi diagnostici Malattie rare	5.000		A.1.B.1.1)
		DECR. 15399	25/09/2018	Servizio soccorso fauna selvatica	66.145	63.638	A.1.B.1.1)
		DECR. 20190	14/12/2018	Vautazione rischio vibrazioni e prev. Acquisto nuovi macchinari agricoli	58.500		A.1.B.1.1)
		DECR. 20195	06/12/2018	DGRT 572/2018 - Progetti di vita indipendente primo 50%	159.600	38.242	A.1.B.1.1)
		DECR. 1442	01/02/2019	DGRT 1442/2018 - Fondi farmacovigilanza	119.134		
		DGRT 928	15/07/2019	Assegnaz. Finale Risorse Visite fiscali ed altro	288.900		A.1.B.1.1)
		DECR. 4098	15/03/2018	DGRT 179/2018 - Contributo abbatt. Barriere architettoniche	950		A.1.B.1.1)
		DECR. 17304	22/10/2018	DGRT 1137/2018 - Contributo abbatt. Barriere architettoniche	1.258		A.1.B.1.1)
		DECR. 12511	29/08/2017	Potenz. Servizi cont. Assistenziale - Buoni servizio a sostegno domiciliarità	380.182		A.1.B.1.1)
		DECR. 7112	09/05/2018	Risorse derivanti dal fondo nazionale di assistenza sociale (SI)	150.669	150.669	A.1.B.1.1)
		DECR.	29/08/2017	Potenz. Servizi cont. Assistenziale - Buoni servizio a	34.062		A.1.B.1.1)

CODICE MOD. CE	DETTAGLIO CONTRIBUTI IN C/ESERCIZIO	Atto 12511	Data	Oggetto	Importo assegnato	Importo utilizzato	Codice conto
				sostegno domiciliarità			
				Risorse derivanti dal fondo nazionale di assistenza sociale (GR)			
		DECR. 7112	09/05/2018		284.932		A.1.B.1.1)
		DECR. 18528	16/11/2018	I trasferimento FNPS 2018	1.335		A.1.B.1.1)
		DECR. 16779	05/10/2018	DGRT 822/2018 - primo trasferimento ordinario e Fondo di Solidarietà Interistituzionale	54.166		A.1.B.1.1)
							A.1.B.1.1)
AA0080	Contributi da Regione o Prov. Aut. (extra fondo) - Risorse aggiuntive da bilancio regionale a titolo di copertura LEA				0	0	A.1.B.1.2)
							A.1.B.1.2)
AA0090	Contributi da Regione o Prov. Aut. (extra fondo) - Risorse aggiuntive da bilancio regionale a titolo di copertura extra LEA						A.1.B.1.3)
AA0100	Contributi da Regione o Prov. Aut. (extra fondo) - Altro				1.180.589	1.180.589	A.1.B.1.4)
		DGRT 928	15/07/2019	Assegnaz. Finale Risorse STP	1.180.589	1.180.589	A.1.B.1.4)
AA0110	Contributi da Aziende sanitarie pubbliche della Regione o Prov. Aut. (extra fondo):				66.136	22.000	A.1.B.2)
AA0120	Contributi da Aziende sanitarie pubbliche della Regione o Prov. Aut. (extra fondo) vincolati:				66.136	22.000	A.1.B.2.1)
		CC 34883		AZ. OSPEDALIERA MEYER - Cooperazione sanitaria internazionale - Educare alla salute e supporto po. Marginalizzata Sudan	52.500	15.000	A.1.B.2.1)
		CC 33696		AZ. OSPEDALIERA MEYER – Coop. Sanitaria internazionale . Miglioramento qualità vita UGANDA	13.636	7.000	A.1.B.2.1)
AA0130	Contributi da Aziende sanitarie pubbliche (extra fondo) altro:						A.1.B.2.2)
AA0140	Contributi da altri soggetti pubblici (extra fondo)				7.922.969	7.391.815	A.1.B.3)
AA0150	Contributi da altri soggetti pubblici (extra fondo) vincolati:				9.500	0	A.1.B.3.1)
		CC 11021		UNIVERISTA' DI BOLOGNA - Convenzione per la realizzazione "Progetto di ricerca valutazione dell'efficacia degli interventi di vigilanza in materia di rischio di rumore e vibrazioni nei comparti a maggior rischio" I annualità	9.500		A.1.B.3.1)
							A.1.B.3.1)
AA0160	Contributi da altri soggetti pubblici (extra fondo) L.210/92:				2.019.311	2.019.311	A.1.B.3.2)
		DECR. 9093	31/05/2018	Trasferimento alle Aziende Sanitarie toscane delle risorse per l'esercizio delle funzioni di cui alla legge 210/92-Annualità 2018	2.019.311	2.019.311	A.1.B.3.2)
AA0170	Contributi da altri soggetti pubblici (extra fondo) altro:				5.894.158	5.372.504	A.1.B.3.3)
				Agenzia Regionale di Sanità - "Valutazione stato salute popolazione Amiatina"	18.718	7.019	A.1.B.3.3)
				Progetto SERT Accompagnati al lavoro - Comune di Arezzo	3.000	3.000	A.1.B.3.3)

CODICE MOD. CE	DETTAGLIO CONTRIBUTI IN C/ESERCIZIO	Atto	Data	Oggetto	Importo assegnato	Importo utilizzato	Codice conto
				Piano sociale di zona – Comune di Cortona	10.000	0	A.1.B.3.3)
				Ministero del Lavoro - Progetto SIA PON (GR)	151.461	18.843	A.1.B.3.3)
				Ministero del Lavoro - Progetto SIA PON (SI)	76.294	14.392	
				Ministero del Lavoro - Progetto Lotta esclusione sociale	138.326		A.1.B.3.3)
				CNR – Istituto di fisiologia clinica - "Valutazione rischio campi elettromagnetici"	5.000	0	A.1.B.3.3)
				Contributi da Provincia Gestione Sociale Arezzo	14.145	14.145	A.1.B.3.3)
				Contributi da società della salute SIENA	2.556.141	2.556.141	A.1.B.3.3)
				Contributi da Comuni Gestione Sociale SIENA	123.385	123.385	A.1.B.3.3)
				Contributi da Comuni Gestione Sociale AREZZO	996.364	996.364	A.1.B.3.3)
				Contributi da Comuni Gestione Sociale GROSSETO	1.727.358	1.580.509	A.1.B.3.3)
				Contributi da altri enti pubblici Gestione Sociale Arezzo	43.046	43.046	A.1.B.3.3)
				Contributi da Provincia Gestione Sociale Grosseto	30.920	15.660	A.1.B.3.3)
							A.1.B.3.3)

	PER RICERCA:						A.1.C
AA0190	Contributi da Ministero della Salute per ricerca corrente:						
AA0200	Contributi da Ministero della Salute per ricerca finalizzata:						
AA0210	Contributi da Regione ed altri soggetti pubblici per ricerca:						
AA0220	Contributi da privati per ricerca:						
AA0230	Contributi c/esercizio da privati				268.469	25.895	A.1.D
				Contributo Costi condizionamento Osp. Comunità Montalcino - FONDAZ. TERR.LE BRUNELLO DI MONTALCINO	25.000		A.1.D
				Progetto Tele Assistenza Pazienti Pneumologici (Dr. Scala) VI e VII rata E SALDO- FONDAZIONE A.CESALPINO	7.334	5.605	A.1.D
				Progetto Screening Distress psicologico Tumore al seno - COMITATO PER LA VITA ONLUS	20.000	0	A.1.D
				Progetto cont. Ass.le Cure Palliative - GRUPPO DONATORI DI SANGUE DELLE CONTRADE	25.000	0	A.1.D
				Progetto Reti cliniche integrate – CLINICA RIABILITAZIONE TOSCANA	20.000	0	A.1.D
				Progetto Reti cliniche integrate – ROCHE SPA	20.000	0	A.1.D
				Progetto Reti cliniche integrate – BAYER AG	20.000	0	A.1.D
				Progetto Reti cliniche integrate – CELGENE INT.	20.000	0	A.1.D
				Donazione reparto ematologia San Donato - Banelli	1.160	0	A.1.D

Bilancio d'esercizio 2018 – Azienda USL Toscana Sud Est

CODICE MOD. CE	DETTAGLIO CONTRIBUTI IN C/ESERCIZIO	Atto	Data	Oggetto	Importo assegnato	Importo utilizzato	Codice conto
				Michela			
				Contributi acquisto elettrocardiografo Osp. Gruccia	5.000	0	A.1.D
				Donazione rep. Dialisi San Donato - Merli Fabio	150	0	A.1.D
				Donazione rep. Geriatria San Donato - Hopkinson Rita	500		A.1.D
				Donazione Rep. Emodialisi Casentino - Ciampelli Lauro	135		A.1.D
				Progetto Ottimizzazione percorso pazienti infartuati (GR) – PFIZER	5.000	0	A.1.D
				Progetto Ottimizzazione percorso pazienti infartuati (GR) – BOSTON SCIENTIFIC	10.000	0	A.1.D
				Donazione - Caleri Carla	470		A.1.D
				Donaz. Rep. Materno infantile Nottola - Associazione Toscana Genitori	5.500	0	A.1.D
				Donaz. Rep. Hosp. E Oncologia - F. Baccioli	1.000	0	A.1.D
				Altre Donazioni - Caselli	500	0	A.1.D
				Altre Donazioni - Vivi Vera	200	0	A.1.D
				MEDTRONIC. Contributo Progetto	10.000	0	A.1.D
				VARIE DITTE - Ex Prog A119 Progetto Data Manangement in Oncologia	24.000	3.575	A.1.D
				VARIE DITTE - Ex Prog A225 - Progetto Musicoterapia	18.500	16.715	A.1.D
				Contributi Privati, lasciati, vincolati Gestione Sociale Grosseto	29.020		A.1.D
	TOTALE CONTRIBUTI IN C/ESERCIZIO				1.468.265.988	1.463.519.466	

Tab. 52 – Dettaglio rettifica contributi in conto esercizio per destinazione ad investimenti

CODICE MOD. CE	DETTAGLIO RETTIFICA CONTRIBUTI C/ESERCIZIO PER DESTINAZIONE AD INVESTIMENTI	Contributo assegnato	Quota destinata ad investimenti	Incidenza %
	Contributi in c/esercizio da Regione o P.A. per quota F.S. regionale			
AA0020	Contributi in c/esercizio da Regione o P.A. per quota F.S. regionale	1.455.929.578	1.547.514	0,11%
AA0060	Contributi in c/esercizio da Regione o P.A. extra fondo	4.078.836		0,00%
AA0110	Contributi in c/esercizio da aziende sanitarie pubbliche (extra fondo)	66.136	6.100	9,22%
AA0140	Contributi da altri soggetti pubblici extra-fondo	7.922.969	3.638	0,05%
AA0180	Contributi in c/esercizio per ricerca			
AA0230	Contributi in c/esercizio da privati	268.469	73.540	27,39%
	Da utilizzi contributi anni precedenti			
AA0280	Utilizzo fondi per quote inutilizzate contributi es. precedenti da Regione o Prov. Autonoma per quote F.S. Regionale vincolato	187.806		0,00%
AA0290	Utilizzo fondi per quote inutilizzate contributi es. precedenti da Soggetti pubblici Extra-Fondo vincolati	4.069.912		0,00%
AA0310	Utilizzo fondi per quote inutilizzate contributi es. precedenti da Privati	316.020		0,00%
	Totale	1.472.839.726	1.630.792	

Altre informazioni relative a contributi in conto esercizio.

CT01 - Sono state rilevate significative variazioni rispetto all'esercizio precedente? La variazione nei contributi ed utilizzi è stata rispetto al 2017 inferiore di Euro 6.493.442.

Tale differenza risente delle indicazioni Regionali di cui al DD 14369/2018, che nel 2017 hanno determinato un consistente rilascio di risorse per utilizzo contributi indistinti/vincolati.

16. PROVENTI E RICAVI DIVERSI**Tab. 53 – Dettaglio ricavi per prestazioni sanitarie in mobilità**

	RICAVI DA MOBILITA' SANITARIA INFRAREGIONALE (A)	14.328.766	4.046.632	60.528	18.088	9.166	0,00	18.463.180
RR035 1	Prestazioni di ricovero	8.403.128	2.117.884	60.528	18.088	9.166		10.608.794
RR036 1	Prestazioni di specialistica ambulatoriale	2.274.726	805.149					3.079.875
RR037 1	Prestazioni di psichiatria residenziale e semiresidenziale							0
RR038 1	Prestazioni di File F	1.209.033	485.177					1.694.210
RR039 1	Prestazioni servizi MMG, PLS, Contin. assistenziale	302.510	26.759					329.269
RR040 1	Prestazioni servizi farmaceutica convenzionata	679.296	148.949					828.245
RR041 1	Prestazioni termali	82.343	34.692					117.035
RR042 1	Prestazioni trasporto ambulanze ed elisoccorso							0
RR043 1	Altre prestazioni sanitarie e socio-sanitarie	1.377.730	428.022					1.805.752
	RICAVI DA MOBILITA' SANITARIA EXTRAREGIONALE (B)							93.355.841
RR046 1	Prestazioni di ricovero							11.734.337
AA062 0	Prestazioni di ricovero – da case di cura private							64.427.866
RR047 1	Prestazioni di specialistica ambulatoriale							4.072.787
AA063 0	Prestazioni di specialistica ambulatoriale – da privati							7.716.098
AA048 0	Prestazioni di psichiatria residenziale e semiresidenziale							0
RR049 1	Prestazioni di File F							1.692.072
RR050 1	Prestazioni servizi MMG, PLS, Contin. assistenziale							585.643
RR051 1	Prestazioni servizi farmaceutica convenzionata							927.532
RR052 1	Prestazioni termali							1.726.756
RR053 1	Prestazioni trasporto ambulanze ed elisoccorso							472.750
RR054 1	Altre prestazioni sanitarie e socio-sanitarie							0
RR055 1	Ricavi per cessione di emocomponenti e cellule staminali							0
AA056 0	Ricavi per differenziale tariffe TUC							0
	TOTALE RICAVI DA MOBILITA' (A+B)							111.819.021
	RICAVI PER PRESTAZIONI OGGETTO DI FATTURAZIONE DIRETTA INFRAREGIONALE (C)	182.123	138.131	105.986	28.303	66.472		521.015
	RICAVI PER PREST. OGGETTO DI FATTUR. DIRETTA EXTRAREGIONALE (D)							54.508
	TOTALE RICAVI PER PREST. OGGETTO DI FATTURAZ. DIRETTA (C+D)							575.523
	TOTALE RICAVI AZIENDE REGIONE (A+C)							18.984.195
	TOTALE RICAVI AZIENDE EXTRA REGIONE (B+D)							93.410.349
	TOTALE RICAVI AZIENDE SANITARIE PUBBLICHE (A+B+C+D)							112.394.544

Tab. 54 - Dettaglio ricavi e costi per prestazioni erogate in regime di intramoenia

AA0680	Ricavi per prestazioni sanitarie intramoenia - Area ospedaliera	572.345	789.073	-216.728	-27%
AA0690	Ricavi per prestazioni sanitarie intramoenia - Area specialistica	16.263.753	15.915.792	347.961	2%
AA0700	Ricavi per prestazioni sanitarie intramoenia - Area sanità pubblica	499.991	733.045	-233.054	-32%
AA0710	Ricavi per prestazioni sanitarie intramoenia - Consulenze (ex art. 55 c.1 lett. c), d) ed ex art. 57-58)	113.720	215.651	-101.931	-47%
AA0720	Ricavi per prestazioni sanitarie intramoenia - Consulenze (ex art. 55 c.1 lett. c), d) ed ex art. 57-58) (Aziende sanitarie pubbliche della Regione)	236.767	254.148	-17.381	-7%
AA0730	Ricavi per prestazioni sanitarie intramoenia - Altro	60.985	71.480	-10.495	-15%
AA0740	Ricavi per prestazioni sanitarie intramoenia - Altro (Aziende sanitarie pubbliche della Regione)	10.167			
	TOTALE RICAVI INTRAMOENIA	17.757.728	17.979.189	-221.461	-1,23%
BA1210	Compartecipazione al personale per att. libero professionale intramoenia - Area ospedaliera	474.200	410.861	63.339	15%
BA1220	Compartecipazione al personale per att. libero professionale intramoenia- Area specialistica	11.438.811	11.028.303	410.508	3,72%
BA1230	Compartecipazione al personale per att. libero professionale intramoenia - Area sanità pubblica	355.700	650.128	-294.428	-45,29%
BA1240	Compartecipazione al personale per att. libero professionale intramoenia - Consulenze (ex art. 55 c.1 lett. c), d) ed ex Art. 57-58)				
AA0720	Compartecipazione al personale per att. libero professionale intramoenia- Consulenze (ex art. 55 c.1 lett. c), d) ed ex Art. 57-58) (Aziende sanitarie pubbliche della Regione)			0	#DIV/0!
BA1260	Compartecipazione al personale per att. libero professionale intramoenia - Altro	60.034	90.867	-30.833	-33,93%
BA1270	Compartecipazione al personale per att. libero professionale intramoenia- Altro (Aziende sanitarie pubbliche della Regione)	486.040	526.366	-40.326	-7,66%
	TOTALE QUOTE RETROCESSE AL PERSONALE (ESCLUSO IRAP)	12.814.785	12.706.525	108.260	0,85%
	Indennità di esclusività medica per attività di libera professione				
	IRAP relativa ad attività di libera professione (intramoenia)	1.024.191	995.125	29.066	2,92%
	Costi diretti aziendali	1.609.216	1.553.810	55.406	3,57%
	Costi generali aziendali	854.217	887.217	-33.000	-3,72%
	Fondo di perequazione	381.775	381.483	292	0,08%
	TOTALE ALTRI COSTI INTRAMOENIA	3.869.399	3.817.635	51.764	1,36%

Nella tabella non è stata esposta, tra i costi, la voce relativa all'indennità di esclusività, in quanto la stessa non può in alcun modo essere considerata un costo di esercizio afferente alla libera professione. L'indennità di esclusività è una voce stipendiale che viene riconosciuta al dirigente sanitario, a seguito del D. Lgs. n. 229/1999, che ha trovato applicazione attraverso l'art. 42 del CCNL 08/06/2000 della Dirigenza Medica e Veterinaria e l'art. 43 del CCNL 08/06/2000 della Dirigenza Sanitaria non medica, a condizione che scelga di svolgere la propria attività professionale esclusivamente per conto del S.S.N. (sia durante il proprio orario di lavoro ordinario, sia quando svolge attività in regime di libera professione). Ciò significa che la stessa viene, comunque, erogata al dirigente, per il solo fatto che il medesimo abbia esercitato la suddetta opzione, e indipendentemente dall'effettivo esercizio della libera professione intramoenia (molti dirigenti sanitari che hanno effettuato tale opzione non esercitano affatto attività libero professionale: alcuni per scelta, altri perché impossibilitati dal tipo di specializzazione posseduta, altri ancora per mancanza di richieste da parte dei pazienti).

In altre parole l'indennità va a remunerare la "fedeltà" esclusiva di quei professionisti che scelgono di accordare la propria totale disponibilità all'attività istituzionale svolta per conto dell'Azienda sanitaria pubblica di cui sono dipendenti.

Tab. 55 - Dettaglio rimborsi da Aziende sanitarie pubbliche della Regione per acquisti di beni

DETTAGLIO RIMBORSI DA AZIENDE SANITARIE PUBBLICHE DELLA REGIONE PER ACQUISTI DI BENI	Azienda Sanitaria CENTRO	Azienda Sanitaria NORDOVEST	AO PISA	AO SIENA	AOU CAREGGI	AO MEYER	TOTALE
Prodotti farmaceutici ed emoderivati:							
Medicinali con AIC, ad eccezione di vaccini ed emoderivati di produzione regionale							
Medicinali senza AIC							
Emoderivati di produzione regionale							
Sangue ed emocomponenti							
Proventi per altre prestazioni assistenziali (PLASMA ceduto e serv. diagnostico NAT)							5.062.816
Dispositivi medici:							
Dispositivi medici							

Bilancio d'esercizio 2018 – Azienda USL Toscana Sud Est

Dispositivi medici impiantabili attivi							
Dispositivi medico diagnostici in vitro (IVD)							
Prodotti dietetici							
Materiali per la profilassi (vaccini)							
Prodotti chimici							
Materiali e prodotti per uso veterinario							
Altri beni e prodotti sanitari:							
...							
...							
Prodotti alimentari							
Materiali di guardaroba, di pulizia e di convivenza in genere							
Combustibili, carburanti e lubrificanti							
Supporti informatici e cancelleria							
Materiale per la manutenzione							
Altri beni e prodotti non sanitari:							
...							
...							
TOTALE							5.062.816

Altre informazioni relative a proventi e ricavi diversi.

Informazione	Caso presente in azienda?	Se sì, illustrare
PR01. Sono state rilevate significative variazioni rispetto all'esercizio precedente?	SI	In riferimento ai ricavi da mobilità si evidenzia l'incremento della mobilità attiva extraregionale a titolo di rimborso dei pagamenti fatti agli Istituti Privati accreditati per prestazioni a cittadini non residenti in ASL TSE. L'importo di tale incremento è pari ad Euro 3.250.221. Nell'anno 2018 la Regione ha riconosciuto, inoltre ricavi per mobilità sanitaria internazionale per Euro 4.604.469.

17. ACQUISTI DI BENI**Tab.56 - Dettaglio acquisti di beni sanitari per tipologia di distribuzione**

DETTAGLIO ACQUISTI DI BENI SANITARI	Distribuzione		TOTALE
	Diretta	Per conto	
Prodotti farmaceutici ed emoderivati:			
Medicinali con AIC, ad eccezione di vaccini ed emoderivati di produzione regionale	82.317.961	19.733.977	102.051.938
Farmaci HCV distribuiti	13.945.842		13.945.842
Medicinali senza AIC			0
Emoderivati di produzione regionale			
Prodotti dietetici			0
TOTALE	96.263.803	19.733.977	115.997.780

AB01 – Acquisti di beni

Di seguito una tabella di dettaglio degli acquisti di beni sanitari e non

BA0010	B.1 Acquisti di beni	235.840.701	224.715.215	11.125.486	4,95
BA0020	B.1.A Acquisti di beni sanitari	230.728.238	220.946.100	9.782.138	4,43
BA0030	B.1.A.1 Prodotti farmaceutici ed emoderivati	148.892.712	135.804.354	13.088.358	9,64
BA0040	B.1.A.1.1 Medicinali con AIC, ad eccezione di vaccini ed emoderivati di produzione regionale	147.707.791	135.201.479	12.506.312	9,25
BA0050	B.1.A.1.2 Medicinali senza AIC	1.184.921	602.875	582.046	96,55
BA0070	B.1.A.2 Sangue ed emocomponenti	142.156	216.922	-74.766	-34,47
BA0080	B.1.A.2.1 da pubblico (Aziende sanitarie pubbliche della Regione)- Mobilità intraregionale	142.156	216.922	-74.766	-34,47
BA0210	B.1.A.3 Dispositivi medici	68.735.573	70.438.887	-1.703.314	-2,42
BA0220	B.1.A.3.1 Dispositivi medici	51.846.558	52.699.864	-853.306	-1,62
BA0230	B.1.A.3.2 Dispositivi medici impiantabili attivi	2.355.005	3.470.442	-1.115.437	-32,14
BA0240	B.1.A.3.3 Dispositivi medico diagnostici in vitro (IVD)	14.534.010	14.268.581	265.429	1,86
BA0250	B.1.A.4 Prodotti dietetici	1.142.341	1.351.517	-209.176	-15,48
BA0260	B.1.A.5 Materiali per la profilassi (vaccini)	6.368.040	8.144.321	-1.776.281	-21,81
BA0270	B.1.A.6 Prodotti chimici	376.249	266.829	109.420	41,01
BA0280	B.1.A.7 Materiali e prodotti per uso veterinario	26.178	19.059	7.119	37,35
BA0290	B.1.A.8 Altri beni e prodotti sanitari	1.797.749	1.257.845	539.904	42,92
BA0300	B.1.A.9 Beni e prodotti sanitari da Aziende sanitarie pubbliche della Regione	3.247.240	3.446.366	-199.126	-5,78
BA0310	B.1.B Acquisti di beni non sanitari	5.112.463	3.769.115	1.343.348	35,64
BA0320	B.1.B.1 Prodotti alimentari	62.688	55.247	7.441	13,47
BA0330	B.1.B.2 Materiali di guardaroba, di pulizia e di convivenza in genere	307.935	179.067	128.868	71,97
BA0340	B.1.B.3 Combustibili, carburanti e lubrificanti	1.071.379	1.034.880	36.499	3,53
BA0350	B.1.B.4 Supporti informatici e cancelleria	1.545.487	1.353.304	192.183	14,2
BA0360	B.1.B.5 Materiale per la manutenzione	36.881	29.342	7.539	25,69
BA0370	B.1.B.6 Altri beni e prodotti non sanitari	2.088.093	1.117.275	970.818	86,89

AB01 - La prevalenza dei beni consumabili, compresi nelle voci relative agli acquisti di beni sanitari e non sanitari, acquistati direttamente da ESTAR, non sono monitorate attraverso il sistema gestionale del magazzino Aziendale, ma sono gestiti e monitorati attraverso il sistema di magazzino fornito direttamente da ESTAR. I farmaci in distribuzione per conto transitano da magazzini di soggetti esterni che ne curano la distribuzione ed il monitoraggio con il loro sistema gestionale.

Per quanto riguarda i prodotti dell'integrativa territoriale parte degli stessi non sono monitorati attraverso il sistema gestionale del magazzino Aziendale, ma sono gestiti e monitorati attraverso il sistema di magazzino fornito direttamente da un soggetto esterno.

Gli acquisti di beni registrano un incremento complessivo di 11,1 Mln di Euro di cui 9,7 Mln per beni sanitari e 1,3 Mln per beni non sanitari.

Tab. 57 – Dettaglio acquisti di beni da Aziende Sanitarie Pubbliche

Nella tabella si riporta soltanto l'importo del Plasma di produzione regionale che ci viene addebitato con i flussi della mobilità

CODICE MOD. CE	DETTAGLIO ACQUISTI DI BENI DA AZIENDE SANITARIE PUBBLICHE DELLA REGIONE	Azienda Sanitaria CENTRO	Azienda Sanitaria NORDOVEST	AO PISA	AO SIENA	AOU CAREGGI	AOMEYER	TOTALE
BA0030	Prodotti farmaceutici ed emoderivati:							
BA0040	Medicinali con AIC, ad eccezione di vaccini ed emoderivati di produzione regionale							
BA0050	Medicinali senza AIC							
BA0060	Emoderivati di produzione regionale							
BA0070	Sangue ed emocomponenti							
BA0210	Dispositivi medici:							
BA0220	Dispositivi medici							
BA0230	Dispositivi medici impiantabili attivi							
BA0240	Dispositivi medico diagnostici in vitro (IVD)							
BA0250	Prodotti dietetici							
BA0260	Materiali per la profilassi (vaccini)							
BA0270	Prodotti chimici							
BA0280	Materiali e prodotti per uso veterinario							
BA0290	Altri beni e prodotti sanitari:							
BA0300	Beni e prodotti sanitari da Aziende sanitarie pubbliche della Regione							
BA0300	Proventi per altre prestazioni assistenziali (PLASMA ceduto e serv. diagnostico NAT)							3.236.550
BA0320	Prodotti alimentari							
BA0330	Materiali di guardaroba, di pulizia e di convivenza in genere							
BA0340	Combustibili, carburanti e lubrificanti							
BA0350	Supporti informatici e cancelleria							
BA0360	Materiale per la manutenzione							
BA0370	Altri beni e prodotti non sanitari:							
	TOTALE							3.236.550

Altre informazioni relative agli acquisti di beni

Informazione	Caso presente in azienda?	Se sì, illustrare
AB02. Sono stati rilevati costi per acquisto di beni da altre Aziende Sanitarie della Regione? Se sì, di quali tipologie di beni si tratta?	NO	
AB03. Sono state rilevate significative variazioni rispetto all'esercizio precedente?	Si	L'incremento nel consumo dei beni è relativo all'acquisto di farmaci e risente, in particolar modo, dell'apertura nel settembre 2018 del punto farmaceutico aziendale presso l'ospedale delle Scotte consentendo contestualmente la diminuzione della mobilità passiva verso l'Azienda Ospedaliera Senese. Inoltre, è stata incrementata l'erogazione diretta anche negli altri presidi aziendali. L'incremento dei farmaci ospedalieri è pari ad Euro 13 mln. mitigato dall'incremento nelle rimanenze finali dei farmaci di 3,8 mln di Euro, generato dalle stesse motivazioni.

18. ACQUISTI DI SERVIZI

Il dato della mobilità regionale è stato riportato su indicazione della Regione Toscana di cui all'allegato D) della delibera GRT 928/2019.

Si evidenzia che non è stato applicato alcun tetto per le seguenti categorie:

- spesa farmaceutica;
- plasmaderivati ed emocomponenti;
- organi e tessuti;
- prestazioni di ricovero rese da alcuni Istituti Privati.

In ogni caso è fatta salva l'applicazione degli accordi intercorsi tra AUSL.

I dati della mobilità extra-regionale, considerato che ancora non si dispone dei relativi flussi informativi, coerentemente con il passato esercizio, si riferiscono alla mobilità del 2016.

Tab. 58 – Dettaglio acquisti di servizi sanitari in mobilità

	COSTI DA MOBILITA' SANITARIA INFRAREGIONALE (A)	16.021.559	6.229.933	10.728.445	156.766.730	26.127.088	7.744.554	742.358	205.735	224.566.402
SS0471	Acquisti servizi sanitari per medicina di base	425.122	72.297							497.419
SS0511	Acquisti servizi sanitari per farmaceutica	859.838	209.797							1.069.635
SS0541	Acquisti servizi sanitari per assistenza specialistica ambulatoriale	2.119.433	709.815	1.772.953	31.577.148	3.167.865	1.684.687	262.302		41.294.203
SS0651	Acquisti servizi sanitari per assistenza riabilitativa	549.176	187.943	1.682		13.197	10.446			762.444
SS0711	Acquisti servizi sanitari per assistenza integrativa									
SS0761	Acquisti servizi sanitari per assistenza protesica									
SS0811	Acquisti servizi sanitari per assistenza ospedaliera	8.866.392	4.381.916	8.231.111	104.301.695	19.121.380	5.380.986	480.056	205.735	150.969.271
SS0911	Acquisto prestazioni di psichiatria residenziale e semiresidenziale									0
SS0971	Acquisto prestazioni di distribuzione farmaci File F	3.188.303	594.028	722.699	20.887.887	3.824.646	668.435			29.885.998
SS1041	Acquisto prestazioni termali in convenzione	13.295	74.137							87.432
SS1101	Acquisto prestazioni trasporto sanitario									0
SS1151	Acquisto prestazioni Socio-Sanitarie a rilevanza sanitaria									0
	COSTI DA MOBILITA' SANITARIA EXTRAREGIONALE (B)									60.777.019
SS0481	Acquisti servizi sanitari per medicina di base									388.973
SS0521	Acquisti servizi sanitari per farmaceutica									1.228.687
SS0561	Acquisti servizi sanitari per assistenza specialistica ambulatoriale									7.677.871
SS0731	Acquisti servizi sanitari per assistenza integrativa									
SS0781	Acquisti servizi sanitari per assistenza protesica									
SS0831	Acquisti servizi sanitari per assistenza ospedaliera									45.926.787
SS0991	Acquisto prestazioni di distribuzione farmaci e File F									4.461.252
SS1061	Acquisto prestazioni termali in convenzione									470.723
SS1121	Acquisto prestazioni trasporto sanitario									622.726
	TOTALE COSTI DA MOBILITA' (A+B)									285.343.421
	COSTI PER PRESTAZIONI OGGETTO DI FATTURAZIONE DIRETTA INFRAREGIONALE (C)	227.148	281.950	25.516	6.805.534	383.916	59.678	812		7.784.554
	COSTI PER PREST. OGGETTO DI FATTUR. DIRETTA EXTRAREGIONALE (D)									153.060
	TOTALE COSTI PER PREST. OGGETTO DI FATTURAZ. DIRETTA (C+D)	227.148	281.950	25.516	6.805.534	383.916	59.678	812	0	7.937.614
	TOTALE COSTI AZIENDE REGIONE (A+C)	16.248.707	6.511.883	10.753.961	163.572.264	26.511.004	7.804.232	743.170	205.735	232.350.956
	TOTALE COSTI AZIENDE EXTRA REGIONE (B+D)									60.930.079
	TOTALE COSTI AZIENDE SANITARIE PUBBLICHE (A+B+C+D)									293.281.035

Tab. 59 – Dettaglio acquisti di servizi sanitari – I parte

	ACQUISTI DI SERVIZI SANITARI - MEDICINA DI BASE	102.391.480	101.786.639	604.841	0,6%
BA0420	- da convenzione	101.505.088	100.925.294	579.794	0,6%
BA0430	Costi per assistenza MMG	67.652.163	67.216.070	436.093	0,6%
BA0440	Costi per assistenza PLS	15.243.783	15.002.351	241.432	1,6%
BA0450	Costi per assistenza Continuità assistenziale	10.120.776	9.518.682	602.094	6,3%
BA0460	Altro (medicina dei servizi, psicologi, medici 118, ecc)	8.488.366	9.188.191	-699.825	-7,6%
BA0470	- da pubblico (Aziende sanitarie pubbliche della Regione) - Mobilità intraregionale	497.419	467.907	29.512	6,3%
BA0480	- da pubblico (Aziende sanitarie pubbliche Extraregione) - Mobilità extraregionale	388.973	393.438	-4.465	-1,1%
	ACQUISTI DI SERVIZI SANITARI - FARMACEUTICA	111.249.494	112.727.856	-1.478.362	-1,3%
BA0500	- da convenzione	108.924.740	110.577.722	-1.652.982	-1,5%
BA0510	- da pubblico (Aziende sanitarie pubbliche della Regione)- Mobilità intraregionale	1.070.039	992.089	77.950	7,9%
BA0520	- da pubblico (Extraregione)	1.254.715	1.158.045	96.670	8,3%
	ACQUISTI DI SERVIZI SANITARI PER ASSISTENZA SPECIALISTICA AMBULATORIALE	91.850.214	87.711.057	4.139.157	4,7%
BA0540	- da pubblico (Aziende sanitarie pubbliche della Regione)	47.221.500	44.200.729	3.020.771	6,8%
BA0550	- da pubblico (altri soggetti pubbl. della Regione)	1.724.415	1.503.708	220.707	14,7%
BA0560	- da pubblico (Extraregione)	7.844.819	7.697.554	147.265	1,9%
BA0570	- da privato - Medici SUMAI	22.076.255	21.021.531	1.054.724	5,0%
BA0580	- da privato	4.537.447	4.467.125	70.322	1,6%
BA0590	Servizi sanitari per assistenza specialistica da IRCCS privati e Policlinici privati	14.940	0	14.940	
BA0600	Servizi sanitari per assistenza specialistica da Ospedali Classificati privati	0	0	0	
BA0610	Servizi sanitari per assistenza specialistica da Case di Cura private	1.685.151	1.658.645	26.506	1,6%
BA0620	Servizi sanitari per assistenza specialistica da altri privati	2.837.356	2.808.480	28.876	1,0%
BA0630	- da privato per cittadini non residenti - Extraregione (mobilità attiva in compensazione)	8.445.778	8.820.410	-374.632	-4,2%
	ACQUISTI DI SERVIZI SANITARI PER ASSISTENZA RIABILITATIVA	9.276.233	9.188.956	87.277	0,9%
BA0650	- da pubblico (Aziende sanitarie pubbliche della Regione)	762.444	946.694	-184.250	-19,5%
BA0660	- da pubblico (altri soggetti pubbl. della Regione)	3.619.961	3.598.456	21.505	0,6%
BA0670	- da pubblico (Extraregione) non soggetti a compensazione	4.712	121	4.591	
BA0680	- da privato (intraregionale)	4.817.236	4.583.331	233.905	5,1%
BA0690	- da privato (extraregionale)	71.880	60.354	11.526	19,1%
	ACQUISTI DI SERVIZI SANITARI PER ASSISTENZA INTEGRATIVA	19.771.599	16.596.888	3.174.711	19,1%
BA0710	- da pubblico (Aziende sanitarie pubbliche della Regione)	18.148	23.976	-5.828	-24,3%
BA0720	- da pubblico (altri soggetti pubbl. della Regione)	2.800.572	1.933.001	867.571	44,9%
BA0730	- da pubblico (Extraregione)	10.880	6.652	4.228	63,6%
BA0740	- da privato	16.941.999	14.633.259	2.308.740	15,8%
	ACQUISTI DI SERVIZI SANITARI PER ASSISTENZA PROTESICA	7.261.035	7.758.291	-497.256	-6,4%
BA0760	- da pubblico (Aziende sanitarie pubbliche della Regione)	0	202	-202	
BA0770	- da pubblico (altri soggetti pubbl. della Regione)	0	0	0	
BA0780	- da pubblico (Extraregione)	0	0	0	
BA0790	- da privato	7.261.035	7.758.089	-497.054	-6,4%
	ACQUISTI DI SERVIZI SANITARI PER ASSISTENZA OSPEDALIERA	265.880.671	256.732.608	9.148.063	3,6%
BA0810	- da pubblico (Aziende sanitarie pubbliche della Regione)	151.560.360	145.768.971	5.791.389	4,0%
BA0820	- da pubblico (altri soggetti pubbl. della Regione)	9.743.365	9.102.266	641.099	7,0%
BA0830	- da pubblico (Extraregione)	45.927.149	42.290.107	3.637.042	8,6%
BA0840	- da privato	6.473.489	6.755.594	-282.105	-4,2%
BA0850	Servizi sanitari per assistenza ospedaliera da IRCCS privati e Policlinici privati	0	0	0	
BA0860	Servizi sanitari per assistenza ospedaliera da Ospedali Classificati privati	0	0	0	
BA0870	Servizi sanitari per assistenza ospedaliera da Case di Cura private	6.473.489	6.755.594	-282.105	-4,2%
BA0880	Servizi sanitari per assistenza ospedaliera da altri privati			0	
BA0890	- da privato per cittadini non residenti - Extraregione (mobilità attiva in compensazione)	52.176.308	52.815.670	-639.362	-1,2%
	ACQUISTI PRESTAZIONI DI PSICHIATRICA RESIDENZIALE E SEMIRESIDENZIALE	10.564.320	9.816.737	747.583	7,6%
BA0910	- da pubblico (Aziende sanitarie pubbliche della Regione)	188.822	64.023	124.799	
BA0920	- da pubblico (altri soggetti pubbl. della Regione)	137.786	160.294	-22.508	-14,0%
BA0930	- da pubblico (Extraregione) - non soggette a compensazione	56.372	36.052	20.320	56,4%
BA0940	- da privato (intraregionale)	9.739.709	9.002.819	736.890	8,2%
BA0950	- da privato (extraregionale)	441.631	553.549	-111.918	-20,2%
	ACQUISTI PRESTAZIONI DI DISTRIBUZIONE FARMACI FILE F	39.270.493	45.389.763	-6.119.270	-13,5%
BA0970	- da pubblico (Aziende sanitarie pubbliche della Regione) - Mobilità intraregionale	29.885.998	36.344.583	-6.458.585	-17,8%
BA0980	- da pubblico (altri soggetti pubbl. della Regione)	875.812	1.071.538	-195.726	-18,3%
BA0990	- da pubblico (Extraregione)	4.461.252	3.953.765	507.487	12,8%
BA1000	- da privato (intraregionale)	4.047.431	4.019.877	27.554	0,7%
BA1010	- da privato (extraregionale)	0	0	0	
BA1020	- da privato per cittadini non residenti - Extraregione (mobilità attiva in compensazione)	0	0	0	
	ACQUISTI PRESTAZIONI TERMALI IN CONVENZIONE	4.108.804	4.474.448	-365.644	-8,2%
BA1040	- da pubblico (Aziende sanitarie pubbliche della Regione) - Mobilità intraregionale	87.432	100.517	-13.085	-13,0%

CODICE	DETTAGLIO ACQUISTI DI SERVIZI SANITARI	Valore CE Al 31/12/2018	Valore CE Al 31/12/2017	Variazioni importo	Variazioni %
BA1060	- da pubblico (altri soggetti pubbl. della Regione)	470.723	485.397	-14.674	-3,0%
BA1070	- da privato	1.834.582	2.051.416	-216.834	-10,6%
BA1080	- da privato per cittadini non residenti - Extraregione (mobilità attiva in compensazione)	1.716.067	1.837.118	-121.051	-6,6%

Tab. 60 – Dettaglio acquisti di servizi sanitari – Il parte

	ACQUISTI PRESTAZIONI DI TRASPORTO SANITARIO	29.890.178	27.333.104	2.557.074	9%
BA1100	- da pubblico (Aziende sanitarie pubbliche della Regione) - Mobilità intraregionale	98.760	130.554	-31.794	-24%
BA1110	- da pubblico (altri soggetti pubbl. della Regione)	0	0	0	
BA1120	- da pubblico (Extraregione)	622.726	535.010	87.716	16%
BA1130	- da privato	29.168.692	26.667.540	2.501.152	9%
	ACQUISTI PRESTAZIONI SOCIO-SANITARIE A RILEVANZA SANITARIA	64.077.184	62.424.323	1.652.861	3%
BA1150	- da pubblico (Aziende sanitarie pubbliche della Regione) - Mobilità intraregionale	15.498	2.502	12.996	519%
BA1160	- da pubblico (altri soggetti pubblici della Regione)	28.085.617	28.411.274	-325.657	-1%
BA1170	- da pubblico (Extraregione) non soggette a compensazione	3.874	843	3.031	360%
BA1180	- da privato (intraregionale)	35.617.849	33.560.113	2.057.736	6%
BA1190	- da privato (extraregionale)	354.346	449.591	-95.245	-21%
BA1200	COMPARTICIPAZIONE AL PERSONALE PER ATT. LIBERO-PROF. (INTRAMOENIA)	12.814.785	12.706.525	108.260	1%
	RIMBORSI ASSEGNI E CONTRIBUTI SANITARI	8.084.659	8.690.777	-606.118	-7%
BA1290	Contributi ad associazioni di volontariato	1.869.055	1.791.446	77.609	4%
BA1300	Rimborsi per cure all'estero	142.367	376.824	-234.457	-62%
BA1310	Contributi a società partecipate e/o enti dipendenti della Regione			0	
BA1320	Contributo Legge 210/92	2.070.265	2.128.875	-58.610	-3%
BA1330	Altri rimborsi, assegni e contributi	4.002.972	4.392.076	-389.104	-9%
BA1340	Rimborsi, assegni e contributi v/Aziende sanitarie pubbliche della Regione	0	1.556	-1.556	-100%
	CONSULENZE, COLLABORAZIONI, INTERINALE, ALTRE PRESTAZIONI DI LAVORO SANITARIE E SOCIOSANITARIE	4.861.557	5.025.644	-164.087	-3%
BA1360	Consulenze sanitarie e sociosan. da Aziende sanitarie pubbliche della Regione	0	17.699	-17.699	-100%
BA1370	Consulenze sanitarie e sociosanit. da terzi - Altri soggetti pubblici	0	0		
BA1380	Consulenze, Collaborazioni, Interinale e altre prestazioni di lavoro sanitarie e socios. da privato	3.695.412	4.096.325	-400.913	-10%
BA1390	<i>Consulenze sanitarie da privato - articolo 55, comma 2, CCNL 8 giugno 2000</i>				
BA1400	<i>Altre consulenze sanitarie e sociosanitarie da privato</i>				
BA1410	<i>Collaborazioni coordinate e continuative sanitarie e socios. da privato</i>				
BA1420	<i>Indennità a personale universitario - area sanitaria</i>				
BA1430	<i>Lavoro interinale - area sanitaria</i>	2.713.794	2.795.207	-81.413	-3%
BA1440	<i>Altre collaborazioni e prestazioni di lavoro - area sanitaria</i>	981.618	1.301.118	-319.500	-25%
BA1450	Rimborso oneri stipendiali del personale sanitario in comando	1.166.145	911.620	254.525	28%
BA1460	<i>Rimborso oneri stipendiali personale sanitario in comando da Aziende sanitarie pubbliche della Regione</i>	1.025.918	750.077	275.841	37%
BA1470	<i>Rimborso oneri stipendiali personale sanitario in comando da Regioni, soggetti pubblici e da Università</i>	27.904	39.758	-11.854	-30%
BA1480	<i>Rimborso oneri stipendiali personale sanitario in comando da aziende di altre Regioni (Extraregione)</i>	112.323	121.785	-9.462	-8%
	ALTRI SERVIZI SANITARI E SOCIOSANITARI A RILEVANZA SANITARIA	7.682.079	3.890.617	3.791.462	97%
BA1500	Altri servizi sanitari e sociosanitari a rilevanza sanitaria da pubblico - Aziende sanitarie pubbliche della Regione	73.039	876	72.163	8238%
BA1510	Altri servizi sanitari e sociosanitari a rilevanza sanitaria da pubblico - Altri soggetti pubblici della Regione	0	4.747	-4.747	-100%
BA1520	Altri servizi sanitari e sociosanitari a rilevanza sanitaria da pubblico (Extraregione)	0	2.711	-2.711	-100%
BA1530	Altri servizi sanitari da privato	4.058.012	3.882.283	175.729	5%
BA1540	Costi per servizi sanitari - Mobilità internazionale passiva	3.551.028	0	3.551.028	100%
BA1550	COSTI PER DIFFERENZIALE TARIFFE TUC				
	TOTALE TAB. 59 E 60	789.034.785	772.254.233	16.780.552	2%

Informazione	Caso presente in azienda?	Se sì, illustrare
AS01. Sono state rilevate significative variazioni rispetto	SI	<p>Le variazioni più significative nei servizi sanitari si riferiscono a :</p> <ul style="list-style-type: none"> • incremento del 5% del costo degli specialisti ambulatoriali ex Sumaisti, circa 1,05 Mln di Euro, per fronteggiare sia la temporanea carenza di organico in pendenza di procedure concorsuali, che il mantenimento del controllo dei tempi di attesa;

<p>all'esercizio precedente?</p>			<ul style="list-style-type: none"> • incremento dello 0,6% del costo della medicina convenzionata dovuto a: apertura nuove Case della Salute, , ampliamento del progetto di Chronic Care Model; • incremento dei costi per assistenza integrativa passata per Arezzo dalla gestione diretta alla distribuzione attraverso farmacie convenzionate e altri fornitori della grande distribuzione; • incremento del costo dei trasporti sanitari del 9% per 2,5 Milioni di Euro. Tale incremento consegue ad un adeguamento tariffario disposto dalla Regione per l'emergenza, pari a circa 1,5 milioni, nonché all'incremento per la nuova gara del servizio di elisoccorso per circa 1 milione; • incremento significativo della mobilità passiva extra-regionale per 7,8 mln di Euro, comprensivi di € 3.551.028 di costi per mobilità passiva internazionale; • riduzione del costo del servizio farmaceutico territoriale in convenzione del 1,5 % per 1,6 Milioni di Euro; • riduzione della mobilità per farmaceutica FED verso l'Azienda Ospedaliera Senese per € 6,4 mln. che compensa l'incremento della mobilità passiva ospedaliera per € 5,8 mln.
----------------------------------	--	--	--

Tab. 61 – Dettaglio acquisti di servizi sanitari da privato

CASA DI CURA POGGIO DEL SOLE/CENTRO CHIRURGICO TOSCANO	90236	01952970513	ricovero	Toscani	2.736.952	2.645.861	2.645.861	2.735.962	-349.917		2.645.861
CASA DI CURA POGGIO DEL SOLE/CENTRO CHIRURGICO TOSCANO - ambulatorio	02341A	01952970513	ambulatoriale	Toscani	260.288			259.816		-472	0
CASA DI CURA POGGIO DEL SOLE/CENTRO CHIRURGICO TOSCANO	90236	01952970513	ricovero	Altre Regioni	23.610.444	23.052.873	22.736.956	23.438.394	-701.438	-172.050	22.736.956
CASA DI CURA POGGIO DEL SOLE/CENTRO CHIRURGICO TOSCANO	90236	01952970513	di cui: ricovero non alta complessità	Altre Regioni		8.210.349	7.816.097				7.816.097
CASA DI CURA POGGIO DEL SOLE/CENTRO CHIRURGICO TOSCANO	02341B	01952970513	ambulatoriale	Altre Regioni	133.086	1.058	1.058	133.086	-132.028		1.058
CASA DI CURA SAN GIUSEPPE / ASSISI PROJECT	90237	08531211004	ricovero	Toscani	2.350.562	2.997.291	2.923.355	2.344.079		-6.483	2.923.355
CASA DI CURA SAN GIUSEPPE	00101A	08531211004	ambulatoriale	Toscani	579.278			579.278			
CASA DI CURA SAN GIUSEPPE / ASSISI PROJECT	90238	08531211004	ricovero	Altre Regioni	18.804.416	16.456.295	16.456.295	18.790.676	-2.334.382	-13.740	16.456.295
CASA DI CURA SAN GIUSEPPE / ASSISI PROJECT	90238	08531211004	di cui: ricovero non alta complessità	Altre Regioni		4.870.957	4.497.738				4.497.738
CASA DI CURA SAN GIUSEPPE / ASSISI PROJECT	00101B	08531211004	ambulatoriale	Altre Regioni	11.990	6.481	6.481	11.990	-5.509		6.481
CENTRO FISIOTERAPICO CASENTINESE			ambulatoriale fisioterapico	Toscani	13.120	16.000	13.120	13.120			13.120
IST. FISIOTERAPICO ARETINO TIBERI	00701A	00343000519	ambulatoriale fisioterapico	Toscani	61.845	57.454	56.987	56.987		-4.858	56.987
ISTITUTO FISIOTERAPICO MARGARITONE	00801A	00169290517	ambulatoriale fisioterapico	Toscani	120.374	120.726	120.031	120.031		-343	120.031
PALESTRA MEDICOTERAPICA CASSINELLI	01001A	01046270516	ambulatoriale fisioterapico	Toscani	129.411	117.023	117.009	117.483		-11.928	117.009
POLIAMBULATORIO CESALPINO SRL FISIOTERAPICO	01101A	00324590512	ambulatoriale fisioterapico	Toscani	157.994	158.219	157.986	157.986		-9	157.986
ALLIANCE MEDICAL IST. ANDREA CESALPINO	02301B	02846000616	ambulatoriale	Toscani	1.120.132	1.145.776	1.120.083	1.121.793		-48	1.120.083
ALLIANCE MEDICAL IST. ANDREA CESALPINO	02301B	02846000616	ambulatoriale	Altre Regioni: solo Umbria-Marche-Emilia	5.413.198	4.039.786	4.018.302	5.960.282		-40	4.018.302
ALLIANCE MEDICAL IST. ANDREA CESALPINO	02301B	02846000616	ambulatoriale	Altre Regioni: escluso Umbria-Marche-Emilia		senza tetto	1.394.856				1.394.856
IST. RAD. FISIOTERAP. VALDARNO	03501A	00337310510	ambulatoriale	Toscani	256.788	285.864	256.728	256.728		-60	256.728
IST. RAD. FISIOTERAP. VALDARNO	03501A	00337310510	ambulatoriale	Altre Regioni	4.472	senza tetto	4.472	4.472			4.472
CENTRO GINNASTICA CORRETTIVA		01004700512	ambulatoriale fisioterapico	Toscani	104.153	101.621	101.273	101.273		-2.879	101.273
CENTRO GINNASTICA CORRETTIVA		01004700512	ambulatoriale fisioterapico	Altre Regioni	1.020	senza tetto	1.020	1.020			1.020
ENTE MORALE PASSIONISTI MADRE DIVINA PROVVIDENZA		01029331004	riabilitazione ex art.26	Toscani	2.276.461	6.414.296	2.273.746	2.279.294		-2.715	2.273.746
ENTE MORALE PASSIONISTI MADRE DIVINA PROVVIDENZA		01029331004	Socio-sanitario	Toscani/ASL Sudest	2.778.775		2.745.036	2.767.374		-11.401	2.745.036
ENTE MORALE PASSIONISTI MADRE DIVINA PROVVIDENZA		01029331004	DSM	Toscani/ASL Sudest	1.410.692		1.391.423	1.412.780		-18.970	1.391.423
CONGREGAZIONE SUORE DI SANTA MARTA – Viciomaggio		01067681005	riabilitazione ex art.26	Toscani	180.537	895.043	180.492	182.240		-45	180.492
CONGREGAZIONE SUORE DI SANTA MARTA – Viciomaggio		01067681005	DSM in convenzione	Toscani	551.986		546.214	551.792		-5.773	546.214
CONGREGAZIONE SUORE DI SANTA MARTA – Viciomaggio		01067681005	Socio-sanitario	Toscani	168.337		168.337	168.337			168.337
VILLAGGIO DELLA CONSOLATA SERRAVALLE		01176400511	Socio-sanitario	Toscani	581.592	697.365	581.292	581.292		-300	581.292
VILLAGGIO DELLA CONSOLATA SERRAVALLE		01176400511	riabilitazione ex art.26	Toscani	205.248	205.240	205.240	205.240		-8	205.240
CASA DI CURA "RUGANI SRL"	48221A	01243020524	ricovero	Toscani	1.331.936	2.185.085	2.148.522	1.331.818		-30.392	2.148.522
CASA DI CURA "RUGANI SRL"	48221A	01243020524	ambulatoriale	Toscani	847.096			930.829			930.829
CASA DI CURA "RUGANI SRL"	48221A	01243020524	ricovero	Altre Regioni	9.954.160	9.481.495	9.481.495	9.947.238	-465.743	-6.922	9.481.495
CASA DI CURA "RUGANI SRL"	48221A	01243020524	di cui: ricovero non alta complessità	Altre Regioni		2.471.953	2.210.670				2.210.670
CASA DI CURA "RUGANI SRL"	48221A	01243020524	ambulatoriale	Altre Regioni	368.512	170.205	170.205	377.136	-198.307		170.205

Bilancio d'esercizio 2018 – Azienda USL Toscana Sud Est

DETTAGLIO ACQUISTI DI SERVIZI SANITARI – DA PRIVATO	Codice Struttura da classificare	Partita IVA (o Codice fiscale)	Tipologia di prestazione	Residenza	Importo fatturato	Budget / senza tetto	Importo liquidato	Importo Rilevato	Importo delle note di credito	Importo delle note di credito	Importo pagato
CASA DI CURA "RUGANI" SRL	40021A	01308270524	riabilitazione ex art.26	Toscane	12.597	14.700	12.597	17.597			12.597
A.G.I. MEDICA	40021A	01308270527	ambulatoriale	Toscane	12.597	14.700	12.597	17.597			12.597
A.G.I. MEDICA	40021A	01308270527	ambulatoriale	Altre Regioni	425.269	senza tetto	420.991	536.090		-4.279	420.991
CHIANCIANO SALUTE SPA	24821A	00963150529	ambulatoriale	Toscane	13.719	14.700	13.719	17.519			13.719
CHIANCIANO SALUTE SPA	24821A	00963150529	ambulatoriale	Altre Regioni	1.085.197	senza tetto	1.080.418	1.420.118		-4.779	1.080.418
TERME DI CHIANCIANO SPA	22821B	01152750525	ambulatoriale (percorso 2)	Toscane	65.188	87.400	84.676	72.202		-625	84.676
TERME DI CHIANCIANO SPA	22821B	01152750525	ambulatoriale	Toscane	19.488			22.494			
UPMC Italy					21.314	82.000	20.174	22.522	-1.020	-120	20.174
FOND.DON GNOCCHI ONLUS (COLLE V.ELSA - LE GRAZIE)	13021A	12520870150	ambulatoriale (percorso 2)	Toscane	71.989	80.392	71.989	80.759			71.989
FOND.DON GNOCCHI ONLUS (COLLE V.ELSA - LE GRAZIE)	13021A	12520870150	riabilitazione ex art.26	Toscane	54.912	79.026	54.912	56.305			54.912
CENTRO DI KINESITERAPIA DI BONDONI MARCELLA	42011A	00836020537	ambulatoriale	Toscane	39.587	40.000	39.587	42.499			39.587
FISIOTERAPIA GROSSETANA COPPI/INNOCENTI EX CONVITI	42011A	00837830538	ambulatoriale	Toscane	28.000	28.000	28.000	32.032			28.000
STUDIO MAREMMANO ORION SRL	42011A	00820230530	ambulatoriale	Toscane	118.444	120.000	118.354	136.074		-90	118.354
A.I.R.R.I. FISIODIAGNOSTICA SRL	090L43	01322680537	riabilitazione ex art.26	Toscane	666.776	771.728	666.110	666.794		-666	666.110
CENTRO RIEDUCAZIONE DEL LINGUAGGIO	090L44	00985810530	riabilitazione ex art.26	Toscane	127.901	132.509	127.901	128.010			127.901
CENTROMEDICO VASARI S.R.L.	090L45	01096950538	riabilitazione ex art.26	Toscane	254.421	265.906	254.421	256.222			254.421

AS02 – Costi per prestazioni sanitarie da privato

AS02	I disallineamenti tra il valore fatturato dalla struttura privata e il valore di budget autorizzato, sono prevalentemente riconducibili al fatturato relativo a prestazioni rese a cittadini residenti fuori regione, per il quale non esiste tetto.
------	--

AS03 – Consulenze, Collaborazioni, Interinale e altre prestazioni di lavoro sanitarie e sociosanitarie

AS03	Nell'esercizio sono stati rilevati costi per borse di studio, personale tirocinante e collaborazioni come segue:																																																
	<table border="1"> <thead> <tr> <th>SOGGETTO</th> <th>TIPOLOGIA PRESTAZIONE</th> <th>IMPORTO</th> <th>CODICE CE</th> </tr> </thead> <tbody> <tr> <td>Collaborazioni libero professionali</td> <td>Attività di internalizzazione PMA</td> <td>2.500</td> <td>BA1440</td> </tr> <tr> <td>Collaborazioni libero professionali</td> <td>Monitoraggio farmaci</td> <td>40.887</td> <td>BA1440</td> </tr> <tr> <td>Collaborazioni libero professionali</td> <td>Ass. infermieristica in carcere</td> <td>68.974</td> <td>BA1440</td> </tr> <tr> <td>Collaborazioni libero professionali</td> <td>Infermiere di distretto</td> <td>106.263</td> <td>BA1440</td> </tr> <tr> <td>Collaborazioni libero professionali</td> <td>Medicina complementare</td> <td>43.480</td> <td>BA1440</td> </tr> <tr> <td>Collaborazioni libero professionali</td> <td>Incarico Ortopedia</td> <td>8.355</td> <td>BA1440</td> </tr> <tr> <td>Collaborazioni libero professionali</td> <td>Att. Necroscopica e visite fiscali</td> <td>140.125</td> <td>BA1440</td> </tr> <tr> <td>Borse di Studio</td> <td></td> <td>232.861</td> <td>BA1440</td> </tr> <tr> <td>Specializzando in anatomia patologica</td> <td></td> <td>26.000</td> <td>BA1440</td> </tr> <tr> <td>Specializzando in neurologia</td> <td></td> <td>26.000</td> <td>BA1440</td> </tr> <tr> <td>Specializzando in dermatologia</td> <td></td> <td>26.000</td> <td>BA1440</td> </tr> </tbody> </table>	SOGGETTO	TIPOLOGIA PRESTAZIONE	IMPORTO	CODICE CE	Collaborazioni libero professionali	Attività di internalizzazione PMA	2.500	BA1440	Collaborazioni libero professionali	Monitoraggio farmaci	40.887	BA1440	Collaborazioni libero professionali	Ass. infermieristica in carcere	68.974	BA1440	Collaborazioni libero professionali	Infermiere di distretto	106.263	BA1440	Collaborazioni libero professionali	Medicina complementare	43.480	BA1440	Collaborazioni libero professionali	Incarico Ortopedia	8.355	BA1440	Collaborazioni libero professionali	Att. Necroscopica e visite fiscali	140.125	BA1440	Borse di Studio		232.861	BA1440	Specializzando in anatomia patologica		26.000	BA1440	Specializzando in neurologia		26.000	BA1440	Specializzando in dermatologia		26.000	BA1440
SOGGETTO	TIPOLOGIA PRESTAZIONE	IMPORTO	CODICE CE																																														
Collaborazioni libero professionali	Attività di internalizzazione PMA	2.500	BA1440																																														
Collaborazioni libero professionali	Monitoraggio farmaci	40.887	BA1440																																														
Collaborazioni libero professionali	Ass. infermieristica in carcere	68.974	BA1440																																														
Collaborazioni libero professionali	Infermiere di distretto	106.263	BA1440																																														
Collaborazioni libero professionali	Medicina complementare	43.480	BA1440																																														
Collaborazioni libero professionali	Incarico Ortopedia	8.355	BA1440																																														
Collaborazioni libero professionali	Att. Necroscopica e visite fiscali	140.125	BA1440																																														
Borse di Studio		232.861	BA1440																																														
Specializzando in anatomia patologica		26.000	BA1440																																														
Specializzando in neurologia		26.000	BA1440																																														
Specializzando in dermatologia		26.000	BA1440																																														

Tab. 62 – Dettaglio acquisti di servizi non sanitari

	SERVIZI NON SANITARI	101.004.059	96.005.734	4.998.325	5,21%
BA1580	Lavanderia	9.147.628	9.347.331	-199.703	-2,14%
BA1590	Pulizia	14.924.511	14.527.678	396.833	2,73%
BA1600	Mensa	9.925.059	10.080.795	-155.736	-1,54%
BA1610	Riscaldamento	8.192.269	7.767.660	424.609	5,47%
BA1620	Servizi di assistenza informatica	354.285	362.920	-8.635	-2,38%
BA1630	Servizi trasporti (non sanitari)	1.713.071	1.670.595	42.476	2,54%
BA1640	Smaltimento rifiuti	1.981.144	1.938.681	42.463	2,19%
BA1650	Utenze telefoniche	3.228.980	2.832.855	396.125	13,98%
BA1660	Utenze elettricità	10.331.058	10.042.170	288.888	2,88%
BA1670	Altre utenze	3.113.822	2.879.016	234.806	8,16%
BA1680	Premi di assicurazione	1.123.979	1.254.095	-130.116	-10,38%
BA1720	Altri servizi non sanitari da pubblico (Aziende sanitarie pubbliche della Regione)	4.348	4.874	-526	-10,79%
	...				
BA1730	Altri servizi non sanitari da altri soggetti pubblici	3.288.540	3.136.399	152.141	4,85%
	...				
BA1740	Altri servizi non sanitari da privato	33.675.365	30.160.665	3.514.700	11,65%
	<i>costi per altri servizi appaltati</i>	956.182	1.535.283	-579.101	-37,72%
	<i>costi per servizi di archiviazione</i>	1.090.724	636.984	453.740	71,23%
	<i>costi serv.in appalto vigilanza</i>	831.525	554.125	277.400	50,06%
	<i>costi per fatturazione postale</i>	360.144	317.239	42.905	13,52%
	<i>servizi appaltati manutenzione verde</i>	540.916	552.571	-11.655	-2,11%
	<i>servizi appaltati stipendi personale</i>	316.934	358.589	-41.655	-11,62%
	<i>costi per servizi tecnico-amministrativi prestati da Aziende e Enti</i>	3.278.011	2.160.779	1.117.232	51,71%
	<i>costi per prestazioni sanitarie servizi CUP</i>	4.260.068	4.233.769	26.299	0,62%
	<i>servizi gestione parco Ausili</i>	480.883	453.783	27.100	5,97%
	<i>Costi per logistica e traslochi</i>	1.392.314	1.420.368	-28.054	-1,98%
	<i>contributi e sussidi erogati con Fondo per non autosufficienza e Vita indipendente</i>	4.412.239	3.648.997	763.242	20,92%
	<i>costi per servizi resi da Cooperative nell'ambito del Fondo per la non autosufficienza</i>	2.957.169	2.377.649	579.520	24,37%
	<i>Trasferimenti ad altri Enti nell'ambito del Fondo per la non autosufficienza</i>	7.593.619	6.440.645	1.152.974	17,90%
	<i>costi per servizi att. SOCIALI (f.delegate)</i>	5.204.637	5.469.884	-265.247	-4,85%
	...				
	CONSULENZE, COLLABORAZIONI, INTERINALE, ALTRE PRESTAZIONI DI LAVORO NON SANITARIE	1.748.404	1.464.605	283.799	19,38%
BA1760	Consulenze non sanitarie da Aziende sanitarie pubbliche della Regione				
BA1770	Consulenze non sanitarie da Terzi - Altri soggetti pubblici	23.908			
BA1780	Consulenze, Collaborazioni, Interinale e altre prestazioni di lavoro non	376.442	441.471	-65.029	-14,73%

CODICE MOD.	DETTAGLIO ACQUISTI DI SERVIZI NON SANITARI sanitarie da privato	Valore CE Al	Valore CE Al	Variazioni	Variazioni
		31/12/2018	31/12/2017	importo	%
BA1790	Consulenze non sanitarie da privato				
BA1800	Collaborazioni coordinate e continuative non sanitarie da privato			0	
BA1810	Indennità a personale universitario - area non sanitaria				
BA1820	Lavoro interinale - area non sanitaria	0	54.847	-54.847	-100,00%
BA1830	Altre collaborazioni e prestazioni di lavoro - area non sanitaria	376.442	386.624	-10.182	-2,63%
BA1840	Rimborso oneri stipendiali del personale non sanitario in comando	1.348.054	1.023.134	324.920	31,76%
BA1850	Rimborso oneri stipendiali personale non sanitario in comando da Aziende sanitarie pubbliche della Regione	598.666	80.720	517.946	641,66%
BA1860	Rimborso oneri stipendiali personale non sanitario in comando da Regione, soggetti pubblici e da Università	728.844	913.039	-184.195	-20,17%
BA1870	Rimborso oneri stipendiali personale non sanitario in comando da aziende di altre Regioni (Extraregione)	20.544	29.375	-8.831	-30,06%
	FORMAZIONE	891.801	844.142	47.659	5,65%
BA1890	Formazione (esternalizzata e non) da pubblico	30.555	27.203	3.352	12,32%
BA1900	Formazione (esternalizzata e non) da privato	861.246	816.939	44.307	5,42%
	TOTALE	103.644.264	98.314.481	5.329.783	5,42%

Le variazioni più significative nei servizi non sanitari si riferiscono in prevalenza all'incremento dei servizi tecnico-amministrativi prestati da Aziende ed enti, e sono relativi a nuovi servizi di inserimento dati per il personale e per il supporto di alcuni servizi amministrativi (protocollo e controllo fatture) per € 1.117.232 nonché l'incremento relativo al maggior utilizzo dei Fondi di Non Autosufficienza per € 2.495.736.

AS04 – Consulenze, Collaborazioni, Interinale e altre prestazioni di lavoro non sanitarie

AS04	Nell'esercizio sono stati rilevati costi per consulenze, collaborazioni, e altre prestazioni di lavoro non sanitarie, relativamente a :
------	---

SOGGETTO	TIPOLOGIA PRESTAZIONE	IMPORTO	CODICE CE
Convenzione con pers. Religioso	Assistenza spirituale	248.978	BA1830
Studio Commerciale Associato Bianchini- Magrini	Consulenza fiscale	51.066	BA1830
Aguzzi Claudia	Interventi veterinaria	299	BA1830
Parracciani Antonio	Interventi veterinaria	1.180	BA1830
Rabissi Alessandro	Interventi veterinaria	200	BA1830
Incarichi libero professionali	Perizie e consulenze Tecniche	45.008	BA1830
Tirocini		29.711	BA1830

AS05 –Manutenzioni e riparazioni

Rientrano nella manutenzione ordinaria quegli interventi che consentono di mantenere nella normale efficienza le immobilizzazioni tecniche onde garantire il perdurare della vita utile e della capacità produttiva originariamente prevista. Rientrano negli interventi di manutenzione straordinaria quelli dai quali deriva: a) un prolungamento della vita utile del bene b) un miglioramento della fruibilità del bene e capacità produttiva del bene c) un adeguamento alle norme di sicurezza. In tutti i casi l'intervento produce un allungamento del periodo residuo di utilità economica del bene.

Gli interventi di manutenzione straordinaria, generano costi capitalizzabili e modificano, migliorandole, le caratteristiche del bene con conseguente allungamento del periodo residuo di utilità economica. Gli interventi di manutenzione ordinaria non originano costi capitalizzabili.

Il costo delle manutenzioni ordinarie continua ad incrementare soprattutto nell'alta tecnologia in conseguenza sia dell'incremento del parco tecnologico che del venir meno della scadenza contrattuale delle garanzie di copertura del bene.

Tab. 63 – Dettaglio manutenzioni e riparazioni

BA1920	Manutenzione e riparazione ai fabbricati e loro pertinenze	7.221.506	6.840.294	381.212	6%
BA1930	Manutenzione e riparazione agli impianti e macchinari	9.607.127	8.359.803	1.247.324	14,92%
BA1940	Manutenzione e riparazione alle attrezzature sanitarie e scientifiche	12.466.894	12.245.728	221.166	1,81%

Bilancio d'esercizio 2018 – Azienda USL Toscana Sud Est

BA1950	Manutenzione e riparazione ai mobili e arredi	887	7.497	-6.610	-88,17%
BA1960	Manutenzione e riparazione agli automezzi	394.848	589.324	-194.476	-33,00%
BA1970	Altre manutenzioni e riparazioni	822	32.275	-31.453	-97,45%
BA1980	Manutenzioni e riparazioni da Aziende sanitarie pubbliche della Regione				
	TOTALE	29.692.084	28.074.921	1.617.163	5,76%

Tab. 64 – Dettaglio costi per contratti multiservizio

CODICE	DETTAGLIO COSTI PER CONTRATTI MULTISERVIZIO (GLOBAL)	Valore CE AI	TIPOLOGIA DI CONTRATTO		% di incidenza
			Multiservizio	Altro	
BA1580	Lavanderia	9.147.628			0%
BA1590	Pulizia	14.924.511	177.222		1%
BA1600	Mensa	9.925.059			0%
BA1610	Riscaldamento	8.192.269			0%
BA1620	Servizi di assistenza informatica	354.285			0%
BA1630	Servizi trasporti (non sanitari)	1.713.071			
BA1640	Smaltimento rifiuti	1.981.144			0%
BA1650	Utenze telefoniche	3.228.980			0%
BA1660	Utenze elettricità	10.331.058			0%
BA1670	Altre utenze	3.113.822			0%
BA1680	Premi di assicurazione	1.123.979			0%
BA1720	Altri servizi non sanitari da pubblico (Aziende sanitarie pubbliche della Regione):	4.348			
	...				
	...				
BA1730	Altri servizi non sanitari da altri soggetti pubblici:	3.288.540			0%
	...				
	...				
BA1740	Altri servizi non sanitari da privato:				
	<i>costi per altri servizi appaltati</i>	956.182			0%
	<i>costi per servizi di archiviazione</i>	1.090.724			0%
	<i>costi serv.in appalto vigilanza</i>	831.525			
	<i>costi per fatturazione postale</i>	360.144			0%
	<i>servizi appaltati manutenzione verde</i>	540.916			0%
	<i>servizi appaltati stipendi personale</i>	316.934			0%
	<i>costi per servizi tecnico-amministrativi prestati da Aziende e Enti</i>	3.278.011			0%
	<i>costi per prestazioni sanitarie servizi CUP</i>	4.260.068			0%
	<i>servizi gestione parco Ausili</i>	480.883			0%
	<i>Costi per logistica e traslochi</i>	1.392.314			0%
	<i>contributi e sussidi erogati con Fondo per non autosufficienza e Vita indipendente</i>	4.412.239			0%
	<i>costi per servizi resi da Cooperative nell'ambito del Fondo per la non autosufficienza</i>	2.957.169			0%
	<i>Trasferimenti ad altri Enti nell'ambito del Fondo per la non autosufficienza</i>	7.593.619			0%
	<i>costi per servizi att. SOCIALI (f.delegate)</i>	5.204.637			
BA1890	Formazione (esternalizzata e non) da pubblico	30.555			0%
BA1900	Formazione (esternalizzata e non) da privato	861.246			
BA1910	Manutenzione e riparazione (ordinaria esternalizzata):				
BA1920	<i>Manutenzione e riparazione ai fabbricati e loro pertinenze</i>	7.221.506			0%
BA1930	<i>Manutenzione e riparazione agli impianti e macchinari</i>	9.607.127			0%
BA1940	<i>Manutenzione e riparazione alle attrezzature sanitarie e scientifiche</i>	12.466.894			0%
BA1950	<i>Manutenzione e riparazione ai mobili e arredi</i>	887			
BA1960	<i>Manutenzione e riparazione agli automezzi</i>	394.848			0%
BA1970	<i>Altre manutenzioni e riparazioni</i>	822			
BA1980	<i>Manutenzioni e riparazioni da Aziende sanitarie pubbliche della Regione</i>	0			
	TOTALE	131.587.944	177.222	0	1%

Tab. 65 – Dettaglio canoni di leasing

La ASL TSE non avuto nel 2018 contratti di leasing finanziario

19. COSTI DEL PERSONALE**Tab. 66 – Costi del personale – ruolo sanitario**

BA2090	PERSONALE DEL RUOLO SANITARIO	379.886.002	374.736.393	5.149.609	1,37%
BA2100	Costo del personale dirigente ruolo sanitario	172.814.160	172.540.556	273.604	0,16%
BA2110	Costo del personale dirigente medico	159.710.810	160.142.472	-431.662	-0,27%
<i>BA2120</i>	<i>Costo del personale dirigente medico - tempo indeterminato</i>	<i>156.605.648</i>	<i>155.582.669</i>	1.022.979	0,66%
	Voci di costo a carattere stipendiale	85.268.852	85.149.667	119.185	0,14%
	Retribuzione di posizione	27.592.881	27.476.504	116.377	0,42%
	Indennità di risultato	1.630.178	1.628.117	2.061	0,13%
	Altro trattamento accessorio	5.335.619	5.472.358	-136.739	-2,50%
	Oneri sociali su retribuzione	32.472.776	32.476.674	-3.898	-0,01%
	Altri oneri per il personale	4.305.342	3.379.349	925.993	27,40%
<i>BA2130</i>	<i>Costo del personale dirigente medico - tempo determinato</i>	<i>3.105.162</i>	<i>4.559.803</i>	-1.454.641	-31,90%
	Voci di costo a carattere stipendiale	1.961.837	2.879.762	-917.925	-31,88%
	Retribuzione di posizione	367.562	514.292	-146.730	-28,53%
	Indennità di risultato			0	
	Altro trattamento accessorio	70.589	146.107	-75.518	-51,69%
	Oneri sociali su retribuzione	672.324	994.589	-322.265	-32,40%
	Altri oneri per il personale	32.850	25.053	7.797	31,12%
<i>BA2140</i>	<i>Costo del personale dirigente medico - altro</i>			0	
BA2150	Costo del personale dirigente non medico	13.103.350	12.398.084	705.266	5,69%
<i>BA2160</i>	<i>Costo del personale dirigente non medico - tempo indeterminato</i>	<i>12.338.065</i>	<i>11.968.056</i>	370.009	3,09%
	Voci di costo a carattere stipendiale	7.782.650	7.466.969	315.681	4,23%
	Retribuzione di posizione	1.279.650	1.275.830	3.820	0,30%
	Indennità di risultato	403.263	403.265	-2	0,00%
	Altro trattamento accessorio	208.175	201.210	6.965	3,46%
	Oneri sociali su retribuzione	2.630.277	2.618.577	11.700	0,45%
	Altri oneri per il personale	34.050	2.205	31.845	1444,22%
<i>BA2170</i>	<i>Costo del personale dirigente non medico - tempo determinato</i>	<i>765.285</i>	<i>430.028</i>	335.257	77,96%
	Voci di costo a carattere stipendiale	505.967	330.447	175.520	53,12%
	Retribuzione di posizione	3.834	2.570	1.264	49,18%
	Indennità di risultato			0	
	Altro trattamento accessorio	5.549	2.550	2.999	117,61%
	Oneri sociali su retribuzione	249.935	94.461	155.474	164,59%
	Altri oneri per il personale			0	#DIV/0!
<i>BA2180</i>	<i>Costo del personale dirigente non medico - altro</i>			0	
BA2190	Costo del personale comparto ruolo sanitario	207.071.842	202.195.837	4.876.005	2,41%
<i>BA2200</i>	<i>Costo del personale comparto ruolo sanitario - tempo indeterminato</i>	<i>202.049.165</i>	<i>198.097.314</i>	3.951.851	1,99%
	Voci di costo a carattere stipendiale	116.508.605	113.569.745	2.938.860	2,59%
	Straordinario e indennità personale	21.635.752	21.913.566	-277.814	-1,27%
	Retribuzione per produttività personale	7.084.693	6.539.405	545.288	8,34%
	Altro trattamento accessorio	10.811.913	10.846.878	-34.965	-0,32%
	Oneri sociali su retribuzione	44.067.904	43.108.388	959.516	2,23%
	Altri oneri per il personale	1.940.298	2.119.332	-179.034	-8,45%
<i>BA2210</i>	<i>Costo del personale comparto ruolo sanitario - tempo determinato</i>	<i>5.022.677</i>	<i>4.098.523</i>	924.154	22,55%
	Voci di costo a carattere stipendiale	3.241.705	2.629.987	611.718	23,26%
	Straordinario e indennità personale	170.306	138.210	32.096	23,22%
	Retribuzione per produttività personale	161.848	129.974	31.874	24,52%
	Altro trattamento accessorio	326.529	265.628	60.901	22,93%
	Oneri sociali su retribuzione	1.107.081	928.586	178.495	19,22%
	Altri oneri per il personale	15.208	6.138	9.070	147,77%
<i>BA2220</i>	<i>Costo del personale comparto ruolo sanitario - altro</i>				

Tab. 67 - Costi del personale – ruolo professionale

BA2230	PERSONALE DEL RUOLO PROFESSIONALE	2.095.109	2.144.634	-49.525	-2,31%
BA2240	Costo del personale dirigente ruolo professionale	2.026.583	2.080.893	-54.310	-2,61%
<i>BA2250</i>	<i>Costo del personale dirigente ruolo professionale - tempo indeterminato</i>	<i>2.026.583</i>	<i>2.080.893</i>	<i>-54.310</i>	<i>-2,61%</i>
	Voci di costo a carattere stipendiale	1.040.658	1.001.606	39.052	3,90%
	Retribuzione di posizione	458.135	517.603	-59.468	-11,49%
	Indennità di risultato	61.994	92.280	-30.286	-32,82%
	Altro trattamento accessorio	12.609	7.783	4.826	62,01%
	Oneri sociali su retribuzione	447.971	457.036	-9.065	-1,98%
	Altri oneri per il personale	5.216	4.585	631	13,76%
<i>BA2260</i>	<i>Costo del personale dirigente ruolo professionale - tempo determinato</i>				
	Voci di costo a carattere stipendiale				
	Retribuzione di posizione				
	Indennità di risultato				
	Altro trattamento accessorio				
	Oneri sociali su retribuzione				
	Altri oneri per il personale				
<i>BA2270</i>	<i>Costo del personale dirigente ruolo professionale - altro</i>				
BA2280	Costo del personale comparto ruolo professionale	68.526	63.741	4.785	7,51%
<i>BA2290</i>	<i>Costo del personale comparto ruolo professionale - tempo indeterminato</i>	<i>68.526</i>	<i>63.741</i>	<i>4.785</i>	<i>7,51%</i>
	Voci di costo a carattere stipendiale	48.206	44.152	4.054	9,18%
	Straordinario e indennità personale	1.860	2.136	-276	-12,92%
	Retribuzione per produttività personale			0	
	Altro trattamento accessorio	4.545	3.949	596	15,09%
	Oneri sociali su retribuzione	13.915	12.797	1.118	8,74%
	Altri oneri per il personale		707	-707	-100,00%
<i>BA2300</i>	<i>Costo del personale comparto ruolo professionale - tempo determinato</i>				
	Voci di costo a carattere stipendiale				
	Straordinario e indennità personale				
	Retribuzione per produttività personale				
	Altro trattamento accessorio				
	Oneri sociali su retribuzione				
	Altri oneri per il personale				
<i>BA2310</i>	<i>Costo del personale comparto ruolo professionale - altro</i>				

Tab. 68 – Costi del personale – ruolo tecnico

BA2320	PERSONALE DEL RUOLO TECNICO	48.533.261	46.741.457	1.791.804	3,83%
BA2330	Costo del personale dirigente ruolo tecnico	942.750	893.301	49.449	5,54%
<i>BA2340</i>	<i>Costo del personale dirigente ruolo tecnico - tempo indeterminato</i>	<i>885.756</i>	<i>893.301</i>	-7.545	-0,84%
	Voci di costo a carattere stipendiale	374.367	398.905	-24.538	-6,15%
	Retribuzione di posizione	294.217	266.390	27.827	10,45%
	Indennità di risultato	40.031	39.549	482	1,22%
	Altro trattamento accessorio			0	#DIV/0!
	Oneri sociali su retribuzione	177.141	188.457	-11.316	-6,00%
	Altri oneri per il personale				
<i>BA2350</i>	<i>Costo del personale dirigente ruolo tecnico - tempo determinato</i>	<i>56.994</i>	<i>0</i>		
	Voci di costo a carattere stipendiale	41.066		41.066	#DIV/0!
	Retribuzione di posizione	1.611		1.611	#DIV/0!
	Indennità di risultato			0	#DIV/0!
	Altro trattamento accessorio			0	#DIV/0!
	Oneri sociali su retribuzione	14.317		14.317	#DIV/0!
	Altri oneri per il personale			0	#DIV/0!
<i>BA2360</i>	<i>Costo del personale dirigente ruolo tecnico - altro</i>				
BA2370	Costo del personale comparto ruolo tecnico	47.590.511	45.848.156	1.742.355	3,80%
<i>BA2380</i>	<i>Costo del personale comparto ruolo tecnico - tempo indeterminato</i>	<i>45.949.457</i>	<i>45.483.021</i>	466.436	1,03%
	Voci di costo a carattere stipendiale	29.082.554	28.825.985	256.569	0,89%
	Straordinario e indennità personale	2.578.312	2.613.545	-35.233	-1,35%
	Retribuzione per produttività personale	1.743.468	1.674.986	68.482	4,09%
	Altro trattamento accessorio	2.539.442	2.469.351	70.091	2,84%
	Oneri sociali su retribuzione	9.961.610	9.856.604	105.006	1,07%
	Altri oneri per il personale	44.071	42.550	1.521	3,57%
<i>BA2390</i>	<i>Costo del personale comparto ruolo tecnico - tempo determinato</i>	<i>1.641.054</i>	<i>365.135</i>	1.275.919	349,44%
	Voci di costo a carattere stipendiale	1.138.888	253.314	885.574	349,60%
	Straordinario e indennità personale	13.639	8.129	5.510	67,78%
	Retribuzione per produttività personale	42.434	8.111	34.323	423,17%
	Altro trattamento accessorio	95.445	7.909	87.536	1106,79%
	Oneri sociali su retribuzione	350.648	87.672	262.976	299,95%
	Altri oneri per il personale				
<i>BA2400</i>	<i>Costo del personale comparto ruolo tecnico - altro</i>				

Tab. 69 – Costi del personale – ruolo amministrativo

BA2410	PERSONALE DEL RUOLO AMMINISTRATIVO	31.486.605	31.098.208	388.397	1,25%
BA2420	Costo del personale dirigente ruolo amministrativo	3.021.925	2.953.510	68.415	2,32%
<i>BA2430</i>	<i>Costo del personale dirigente ruolo amministrativo - tempo indeterminato</i>	<i>2.916.426</i>	<i>2.750.444</i>	165.982	6,03%
	Voci di costo a carattere stipendiale	1.205.907	1.202.047	3.860	0,32%
	Retribuzione di posizione	905.916	838.659	67.257	8,02%
	Indennità di risultato	161.644	131.829	29.815	22,62%
	Altro trattamento accessorio	21	21	0	0,00%
	Oneri sociali su retribuzione	642.938	577.888	65.050	11,26%
	Altri oneri per il personale				
<i>BA2440</i>	<i>Costo del personale dirigente ruolo amministrativo - tempo determinato</i>	<i>105.499</i>	<i>203.066</i>	-97.567	-48,05%
	Voci di costo a carattere stipendiale	64.308	161.211	-96.903	-60,11%
	Retribuzione di posizione	61	729	-668	-91,63%
	Indennità di risultato				
	Altro trattamento accessorio				
	Oneri sociali su retribuzione	41.130	41.126	4	0,01%
	Altri oneri per il personale				
<i>BA2450</i>	<i>Costo del personale dirigente ruolo amministrativo - altro</i>			0	
BA2460	Costo del personale comparto ruolo amministrativo	28.464.680	28.144.698	319.982	1,14%
<i>BA2470</i>	<i>Costo del personale comparto ruolo amministrativo - tempo indeterminato</i>	<i>28.295.018</i>	<i>27.902.091</i>	392.927	1,41%
	Voci di costo a carattere stipendiale	18.060.724	17.762.696	298.028	1,68%
	Straordinario e indennità personale	3.003.025	2.954.457	48.568	1,64%
	Retribuzione per produttività personale	1.089.600	1.043.747	45.853	4,39%
	Altro trattamento accessorio	111.245	177.706	-66.461	-37,40%
	Oneri sociali su retribuzione	6.022.119	5.916.768	105.351	1,78%
	Altri oneri per il personale	8.305	46.717	-38.412	-82,22%
<i>BA2480</i>	<i>Costo del personale comparto ruolo amministrativo - tempo determinato</i>	<i>169.662</i>	<i>242.607</i>	-72.945	-30,07%

Bilancio d'esercizio 2018 – Azienda USL Toscana Sud Est

	Voci di costo a carattere stipendiale	123.050	181.740	-58.690	-32,29%
	Straordinario e indennità personale	2.545	5.828	-3.283	-56,33%
	Retribuzione per produttività personale	6.494	7.026	-532	-7,57%
	Altro trattamento accessorio	1.757	680	1.077	158,38%
	Oneri sociali su retribuzione	34.856	46.733	-11.877	-25,41%
	Altri oneri per il personale	960	600	360	60,00%
BA2490	Costo del personale comparto ruolo amministrativo - altro				

CP01 – Costi del personale

CP01	I costi del personale hanno registrato complessivamente un incremento per complessivi 7,7 Milioni di Euro, ma, per la confrontabilità fra i dati dei due esercizi si deve tenere conto delle competenze erogate, nel corso dell'esercizio 2018, per il rinnovo del CCNL del comparto, ammontanti a circa 9,43 mln. Al netto dei rinnovi contrattuali, quindi, il costo del personale realizza sostanzialmente una riduzione di 1,65 mln di Euro.
------	--

Tab. 70 – Consistenza e movimentazione dei fondi del personale

	IMPORTO FONDO AL 31/12/2016	IMPORTO FONDO AL 01/01/ ANNO 2018	PERSONAL E PRESENTE AL 01/01/ANNO 2018	PERSONAL E ASSUNTO NELL'ANNO 2018	PERSONAL E CESSATO NELL'ANNO 2018	PERSONALE PRESENTE AL 31/12/ ANNO 2018	IMPORTO FONDO AL 31/12/ ANNO 2018	VARIAZIONE FONDO ANNO 2016 VS FONDO ANNO 2018	VARIAZIONE FONDO ANNO 2018 VS FONDO INZIALE ANNO 2018
	(1)	(2)	(3)	(4)	(5)	(6)=(3)+(4)-(5)	(7)	(8)=(7)-(1)	(9)=(7)-(2)
MEDICI E VETERINARI			1591	141	182	1550			
- Fondo specificità medica, retribuzione di posizione, equiparazione, specifico trattamento	27.91 4.355	27.915 .921					27.905.7 80	8.575	- 10.141
- Fondo trattamento accessorio condizioni di lavoro	5.40 4.975	5.40 5.039					5.405.7 08	- 733	- 669
-Fondo retribuzione di risultato e qualità prestazioni individuale	1.62 4.217	1.62 4.117					1.624.1 17	100	-
DIRIGENTI NON MEDICI SPTA			211	44	31	224			-
- Fondo specificità medica, retribuzione di posizione, equiparazione, specifico trattamento	2.86 9.665	2.87 5.037					2.873.7 09	- 4.044	- 1.328
- Fondo trattamento accessorio condizioni di lavoro	2 21.419	2 21.542					221.5 42	- 123	- -
-Fondo retribuzione di risultato e qualità prestazioni individuale	6 68.920	6 66.922					666.9 20	2.000	- 2
PERSONALE NON DIRIGENTE			7311	272	414	7169			-

Bilancio d'esercizio 2018 – Azienda USL Toscana Sud Est

- Fondo fasce, posizioni organizzative, ex indennità di qualificazione professionale e indennità professionale specifica	29.00 5.553	29.008 .906					29.005.9 30	- 377	- 2.976
- Fondo lavoro straordinario e remunerazione di particolari condizioni di disagio pericolo o danno	13.71 1.712	13.711 .880					13.714.8 11	- 3.099	2. 931
-Fondo della produttività collettiva per il miglioramento dei servizi e premio della qualità delle prestazioni individuali	7.97 6.513	7.97 5.597					7.958.9 13	17 .600	- 16.684
TOTALE	89.39 7.329	89.404 .961	9.113	457	627	8.943	89.377.4 30	19 .899	- 27.531

Il fondo produttività collettiva 31.12.2016, per essere comparabile è stato depurato dell'importo del 1% del monte salari per la produttività collettiva e salario di risultato

20. ONERI DIVERSI DI GESTIONE**Tab. 71 – Dettaglio oneri diversi di gestione**

BA2510	Imposte e tasse (escluso IRAP e IRES)	2.586.317	2.575.104	-11.213	-0,44%
BA2520	Perdite su crediti				
BA2540	Indennità, rimborso spese e oneri sociali per gli Organi Direttivi e Collegio Sindacale	773.062	794.749	-21.687	-2,73%
	<i>costi per O.I.(Direttore Generale)</i>	180.781	196.650	-15.869	-8,07%
	<i>costi per O.I.(collegio revisori)</i>	53.011	53.075	-64	-0,12%
	<i>costi per direz. sanit. e amm.va</i>	442.067	412.423	29.644	7,19%
	<i>costi per direz.attiv.sociale</i>	97.203	132.601	-35.398	-26,70%
BA2550	Altri oneri diversi di gestione	2.968.336	3.054.243	-85.907	-2,81%
	<i>trasferimenti proventi sanzioni amministrative DGRT 83/09</i>	755.304	769.437	-14.133	-1,84%
	<i>rimborsi vari spese Amministrative e Generali</i>	157.036	175.080	-18.044	-10,31%
	<i>costi per abb. RAI</i>	17.109	17.110	-1	-0,01%
	<i>costi per abb. RAI Sociale</i>	204	204	0	0,00%
	<i>Contributi per partecipazioni Aziende Enti e Associazioni</i>	221.007	307.014	-86.007	-28,01%
	<i>Costi per comunicazione istituzionale e informazione</i>	55.077	50.884	4.193	8,24%
	<i>costi per lavori soc. utili</i>	209.897	178.484	31.413	17,60%
	<i>costi per corsi di diploma universitari (OSS)</i>	56.336	14.900	41.436	278,09%
	<i>costi per altri organi collegiali</i>	488.968	386.767	102.201	26,42%
	<i>Oneri accessori servizio tesoreria</i>	32.652	51.285	-18.633	-36,33%
	<i>costi per spese postali e bancarie</i>	586.936	659.723	-72.787	-11,03%
	<i>spese legali</i>	299.076	317.394	-18.318	-5,77%
	<i>Altri oneri</i>	624	45.058	-44.434	
	<i>Altri costi gestione sociale</i>	88.110	80.903	7.207	8,91%
	TOTALE	6.327.715	6.424.096	-118.807	-1,85%

Altre informazioni relative agli oneri diversi di gestione.

Informazione	Caso presente in azienda?	Se sì, illustrare
OG01. Sono state rilevate significative variazioni rispetto all'esercizio precedente?	NO	

21. ACCANTONAMENTI

Tab. 72 – Dettaglio accantonamenti

	Accantonamenti per rischi:				
BA2710	Accantonamenti per cause civili ed oneri processuali	962.029	600.400	361.629	60,23%
	...				
BA2760	Accantonamenti per premio di operosità (SUMAI)	1.066.997	1.012.500	54.497	5,38%
BA2770	Accantonamenti per quote inutilizzate di contributi vincolati:	3.690.962	3.459.817	231.145	6,68%
BA2780	Accantonamenti per quote inutilizzate contributi da Regione e Prov. Aut. per quota F.S. vincolato	256.768	476.841	-220.073	-46,15%
BA2790	Accantonamenti per quote inutilizzate contributi da soggetti pubblici (extra fondo) vincolati	2.780.692	2.609.904	170.788	6,54%
BA2800	Accantonamenti per quote inutilizzate contributi da soggetti pubblici per ricerca				
BA2810	Accantonamenti per quote inutilizzate contributi vincolati da privati	653.502	373.072	280.430	75,17%
BA2820	Altri accantonamenti:	11.917.906	9.950.623	1.967.283	19,77%
BA2830	Accantonamenti per interessi di mora	164.192	52.874	111.318	210,53%
BA2840	Acc. Rinnovi convenzioni MMG/PLS/MCA	4.200.654	1.814.635	2.386.019	131,49%
BA2850	Acc. Rinnovi convenzioni Medici Sumai	814.786	366.624	448.162	122,24%
BA2860	Acc. Rinnovi contratt.: dirigenza medica	5.558.778	1.741.112	3.817.666	219,27%
BA2870	Acc. Rinnovi contratt.: dirigenza non medica	681.140	213.346	467.794	219,27%
BA2880	Acc. Rinnovi contratt.: comparto		3.019.213	-3.019.213	-100,00%
BA2890	Altri accantonamenti	498.356	2.742.819	-2.244.463	-81,83%
	Accantonamento per fondo perequativo Dirigenza	381.775	381.483	292	0,08%
	Accantonamento oneri personale quiescenza		2.269.100	-2.269.100	-100,00%
	accantonamenti spese future	58.155	83.885	-25.730	-30,67%
	Altri accantonamenti	58.426	8.351	50.075	599,63%
	TOTALE	17.637.894	15.023.340	2.614.554	17,40%

AC01 –Altri accantonamenti

Informazione	Caso presente in azienda?	Se sì, illustrare
AC01. La voce “Altri accantonamenti” è stata movimentata? Se sì, a fronte di quali rischi?	SI	<p>Nella voce altri accantonamenti, sono stati registrati per Euro:</p> <ul style="list-style-type: none"> • 6.239.918 € per accantonamenti per rinnovi contrattuali del personale dipendente; • 5.015.440 € per accantonamenti per rinnovi contrattuali dei MMG e Sumai; • 381.775 € per accantonamenti al fondo perequativo della Dirigenza; • 58.426 € per avanzi della gestione sociale in delega, il cui ammontare è stato deciso dalla Conferenza dei Sindaci per euro 19.426 ed Euro 39.372 come residuo per spese da sostenere nell'esercizio successivo; • 164.192 € per accantonamento per interessi di mora; • 58.155 € per altri accantonamenti per rimborsi vari riferiti all'area provinciale senese e grossetana.

22. PROVENTI E ONERI FINANZIARI

OF01 – Proventi e oneri finanziari

Informazione	Caso presente in azienda?		Se sì, illustrare
OF01. Sono state rilevate significative variazioni rispetto all'esercizio precedente?	NO		
OF02. Nell'esercizio sono stati sostenuti oneri finanziari? Se sì, da quale operazione derivano?		SI	Derivano in prevalenza da interessi passivi su Mutui e dagli interessi sull'anticipazione dei Tesoreria, nonché da Interessi di mora per ritardato pagamento di fatture di fornitura.

C	Proventi ed Oneri finanziari				
CA0010	Interessi attivi	2.107	908	1.199	132,05%
CA0020	<i>Interessi attivi su conti di Tesoreria</i>		19	-19	-100,00%
CA0030	<i>Interessi attivi su conti correnti bancari e postali</i>	17	47	-30	-63,83%
CA0040	<i>Altri interessi attivi</i>	2.090	842	1.248	148,22%
CA0050	Altri proventi	0	30	-30	-100,00%
	<i>sconti attivi</i>				
	<i>abbuoni e ribassi attivi</i>				
CA0090	<i>Altri proventi finanziari diversi dai precedenti</i>		30	-30	
CA0110	Interessi passivi	-2.714.189	-2.178.402	535.787	24,60%
CA0120	<i>Interessi passivi per anticipazioni di Tesoreria</i>	-574.347	-531.675	42.672	8,03%
CA0130	<i>Interessi passivi su Mutui</i>	-2.139.842	-1.646.727	493.115	29,95%
CA0150	Altri oneri	-102.407	-107.529	-5.122	-4,76%
	<i>Interessi di mora</i>	-80.962	-85.996	-5.034	-5,85%
	<i>altri oneri bancari</i>	-21.445	-21.533	-88	-0,41%
	<i>oneri accessori per servizio tesoreria</i>				
	TOTALE	-2.814.489	-2.284.993	-529.496	23,17%

23. RETTIFICHE DI VALORE DI ATTIVITÀ FINANZIARIE

RF01 – Rettifiche di valore di attività finanziarie

Informazione	Caso presente in azienda?	Se sì, illustrare
RF01. Nell'esercizio sono state rilevate rettifiche di valore di attività finanziarie?	NO	

24. PROVENTI E ONERI STRAORDINARI

PS01 –Plusvalenze/Minusvalenze

Informazione	Caso presente in azienda?	Se sì, illustrare
PS01. Nell'esercizio sono state rilevate plusvalenze/minusvalenze ?	SI	Nell'esercizio sono state rilevate Plusvalenze per Euro 256.704 e Minusvalenze per Euro 95.099 tutte relative a dismissione di beni ammortizzabili

PS02 –Sopravvenienze attive

2017	Sopravvenienze verso AO e Aziende Sanitarie Regionali	51.382	22.576
2017	Sopravvenienze verso Az. Sanit. Extra Regione	5.347	
2017	Rimborso spese corso di Laurea Infermieristica	27.298	27.298
2016	Servizi fatturati 2016	53.762	624
2017	Servizi fatturati 2017	163.250	27.080
2017	Tickets anni precedenti	665.249	665.249
2017	Nota di credito ristorazione da fine contratto	634.372	
2017	Note di credito	18.552	
2017	Recupero somme MMGG	45.886	
2017	Rimborsi utenze	7.296	
2017	Rimborso infortuni	218.365	218.365
2015-2016	Rimborso reg.le tariffe termali	605.495	605.495
2017 e precedenti	Rettifica sterilizzazione ammortamenti anni precedenti su beni destinati alla vendita	2.580.239	
2017	Rimborso spese Immobile Via delle Collacchie	92.499	92.499
2017	Reiscrizione crediti verso Regione	52.312	52.312
2017	Rettifiche per adeguamento inventari riclass. Cespiti	48.543	
2017	Recupero somme trattamento aggiuntivo ACN Guarda Medica	1.490.952	
2017	Copertura costi rischio clinico	5.339.671	
2017	Copertura progettualità Fondi reg.li DGRT 1217/2018	5.152.594	
2017	Copertura Costi STP 2017	179.049	
2017	Rideterminazione IRES	431.799	431.799
2017	Ridet. Crediti IRAP	1.846.928	1.846.928
2017	Rimborsi spese anni precedenti	35.641	33.032
2017	Fatture libera professione	7.996	7.996
2017	Visite GM Turistiche anni precedenti	2.321	
2017	Contributo escavazione	11.550	11.550
2017	Altro	75.837	61.989
2017	D. lsg. 194	2.998	2.998
	TOTALE	19.847.183	4.031.253

PS03 –Insussistenze attive

2017	Accordo transattivo LEASE PLAN		40.450
2017	Accordo transattivo Roche Diagnostic		45.625
2016	Note di credito ricevute da Istituti Convenzionati		288.915
2016	Note di credito ricevute		209.933
2017	Note di credito ESTAR		680.294
2017	Sopravvenienze relative a riduzione Fondi		1.040.851
2017	Note credito Telecom		111.797
2016	Note di credito da AA.VV per trasporti		60.252
2017	Chiusure saldi Confraternita Mis. Giglio		8.285
2017	N. credito conguaglio lavanderia		132.518
2017	Note credito noleggi		69.467
2017	Chiusure saldi Tecnologie ambientali		252.589
2017	Cancellazione debito Conguaglio Calore		725.382
2017	Cancellazione debito Cause concluse		305.986
2017 e precedenti	Cancellazione debiti ante 2009		938.231
	TOTALE		4.910.575

PS04 –Sopravvenienze passive

2017 e precedenti	Gestione del rischio sanitario in proprio	5.257.727
2017	Conguagli Farmacie	165.292
2017	Canoni anni precedenti (locazioni, noleggi ecc.)	311.412
2017	Conguaglio TARI	322.813
2017	Arretrato Tassa Concorso S. Sepolcro (????)	100.000
2017	Conguagli servizi vari (lavanderia, calore, acqua, telefono ecc.)	266.433
2017	Fatture ricevute per servizi anni precedenti assistenza tecnica	29.991
2017	Servizi fatturati anni precedenti Aziende ASL Regione Toscana	295.327
2017	Fatture ricevute per servizi anni precedenti Estar	111.696
2017	Fatture ricevute per manutenzione anni precedenti	172.756
2017	Fatture ricevute per operatori accreditati anni precedenti	16.229
2017	Rimborsi per convenzioni con medici di base	29.243
2017	Sopravv. Relative al personale (compreso personale comandato)	51.833
2017	Polizza infortuni	23.811
2017	Fatture ricevute per servizi anni precedenti protesica	51.847
2017	Rimborso spese per azioni legali Banca Farmafactoring	450.360
2017	Interessi di mora Banca Farmafactoring	326.705
2017	Fatture ricevute per servizi anni precedenti rette non auto	57.137
2016	Rideterminazione debito IRES	170.464
2017	Rimborso Farmacie per attivazione tessere sanitarie	45.165
2017	Fatture ricevute per servizi anni precedenti trasporti	11.908
2017	Fatture ricevute per servizi anni precedenti	552.557
2017	Riclassificazione cespiti	5.714
2017	Ammortamento anni precedenti fabbricati destinati alla vendita	2.718.567
	TOTALE	11.544.987

PS05 –Insussistenze passive

2017	Chiusura residuo credito Reg. Toscana da riconciliazione	496.865
2017	Rettifica /Eliminazione partecipazioni	8.026
2017	Storno errate registrazioni	22.092
2017	Note di credito emesse per servizi anni precedenti	79.810
2017	Storni per fatture già pagate	115.026
2017	Rilevazione beni fuori uso Siena anno 2017	147.164
2017	Altro	40.783
	TOTALE	909.766

Altre informazioni

Informazione	Caso presente in azienda?	Se sì, illustrare
PS06. Esistono altre informazioni che si ritiene necessario fornire per soddisfare la regola generale secondo cui "Se le informazioni richieste da specifiche disposizioni di legge non sono sufficienti a dare una rappresentazione veritiera e corretta, si devono fornire le informazioni complementari necessarie allo scopo" (art 2423 cc)?	SI	
<p>Si illustrano di seguito le principali voci relative ai proventi straordinari:</p> <ul style="list-style-type: none"> • Rettifica sterilizzazioni su ammortamenti di anni precedenti per beni destinati alla vendita per € 2.580.239 già trattata nella sezione del patrimonio netto a cui si rimanda; • Recupero somme percepite negli anni precedenti dai Medici di Continuità Assistenziale a titolo di trattamento aggiuntivo come da Delibera DG n 621/2018 per € 1.490.952; • Copertura rischio clinico per € 5.339.671 come da delibera Regionale 928/2019 di assegnazione finale del Fondo Sanitario Indistinto; • Copertura progettualità fondi regionali DGRT 1217/2018 per € 5.152.594 riconosciuti con la delibera di assegnazione finale del Fondo sanitario indistinto DGRT 928/2019; • Rideterminazione crediti IRAP per € 1.846.928 a seguito della presentazione delle dichiarazioni integrative degli anni 2016 e 2017; 		

- Revisione situazione debitoria ante 2009 per € 938.231 a seguito autorizzazione rilasciata con Prot. Nr. 141238/2019, conservata agli atti presso la UO GEF;
- Rilascio fondi anni precedenti per € 1.040.851 dato dalla revisione dei Fondi Rischi dell'area Grossetana, dalla revisione di somme iscritte come fatture da ricevere negli anni precedenti ed il rilascio del fondo accantonamento dei premi per la direzione aziendale non più dovuti.

Per quanto riguarda gli oneri straordinari si illustrano le voci principali:

- Recupero ammortamento anni precedenti sui fabbricati destinati alla vendita € 2.718.567 già descritto nella sezione patrimonio netto;
- Rimborsi per gestione in proprio del rischio sanitario per € 5.257.727 già descritto nella sezione Fondi Oneri e Spese;
- Chiusura di un credito residuo verso la Regione Toscana a seguito di riconciliazione per € 496.865.

25. IMPOSTE E TASSE SUL REDDITO

y	Imposte e tasse	34.893.840
YA0020	IRAP relativa a personale dipendente	29.959.368
YA0020	IRAP Regionale Dipendenti	29.476.377
YA0020	IRAP su prest. Libera professione indotta	476.604
YA0020	IRAP Regionale Dipendenti G. Sociale SIENA	6.387
YA0030	IRAP relativa a collaboratori e personale assimilato a lavori dipendente	2.850.953
YA0030	IRAP Regionale non Dipendenti	2.850.953
YA0030	IRAP Regionale non Dipendenti G. Sociale SIENA	
YA0040	IRAP relativa ad attività di libera professione (intramoenia)	1.024.191
YA0040	IRAP relativa ad attività di libera professione (intramoenia)	1.024.191
YA0050	IRAP relativa ad attività commerciali	2.470
YA0050	IRAP su attività commerciale (VPN)	2.470
YA0070	IRES	1.056.858
YA0070	IRES su attività istituzionale	1.056.858
YA0090	Accantonamento a fondo imposte (Accertamenti, condoni, ecc)	
YA0090	Accantonamento per imposte	

Il carico fiscale dell'esercizio è stato determinato mediante l'applicazione dell'aliquota del 27,5% ai fini Ires, dell'8,5% ai fini Irap per le gestione non commerciale e del 3,9% ai fini IRAP per la gestione commerciale.

Con riferimento all'imposta IRES, pari a Euro 1.056.858 si precisa che la stessa è stata determinata sui redditi fondiari degli immobili utilizzati per fini istituzionali, mediante l'applicazione dell'aliquota IRES nella misura del 27,5%.

La decisione di pagare l'aliquota per intero, in luogo dell'aliquota al 50%, come previsto dall'art 6 del DPR n. 601 del 1973, consegue unicamente ad una situazione di estrema incertezza che si è venuta a creare con l'emissione di avvisi di accertamento, per le annualità dal 2012 fino al 2015, da parte delle Agenzie delle Entrate Provinciali. Sulla vicenda, sono in corso, in condivisione con le altre Aziende Sanitarie Toscane, procedure in difesa dell'iniqua interpretazione che l'AdE ha dato al termine Enti Ospedalieri. L' AdE con la circolare 23 ottobre 2002 n. 78/E, attraverso una interpretazione restrittiva legata al profilo giuridico soggettivo degli enti ritenuti destinatari dell'agevolazione di cui alla norma in precedenza richiamata, ha affermato che le Aziende Sanitarie Locali, quali nuovi soggetti emersi dalla riforma del sistema sanitario nazionale del 1978 e del 1992 (Legge 23 dicembre 1978, n. 833 e Legge 30 dicembre 1992, n. 502), non possano essere equiparate, sotto il profilo soggettivo, agli "Enti Ospedalieri" cui letteralmente fa riferimento l'art. 6 citato del DPR 601, dal momento che le prime svolgerebbero attualmente non solo le originarie attività di questi ultimi, ma anche attività del tutto nuove, che esorbiterebbero dall'assistenza ospedaliera tipica.

Al riguardo si evidenzia che:

- il DPR n. 601 risale al 1973 e non ha subito nel tempo significative modifiche rispetto ai temi che qui interessano. All'epoca in Italia l'assistenza sanitaria era fornita da "enti di assistenza", mentre l'assistenza di "ricovero" era fornita dagli "enti ospedalieri"; conseguentemente, appare chiaro che nell'elenco non potevano essere indicate né le "Unità sanitarie locali" (introdotta nel 1978 dalla Legge 833, oggi ASL) né le "Aziende Ospedaliere", e neppure gli IRCCS (introdotti nel 1992 dal D.Lgs. n. 502/1992);
- l'evoluzione unitaria del sistema sanitario, ha solo riorganizzato le funzioni di riferimento statale e vista la discendenza chiara e gli obiettivi costituzionali, sarebbe logico, opportuno e corretto sotto il profilo interpretativo (costituzionalmente orientato), riconoscere pacificamente che le funzioni svolte dalle Aziende del SSN, rientrano in quelle di assistenza e di cure ospedaliere, che l'art. 6 del DPR n. 601/1973 aveva voluto agevolare;
- la tassazione IRES applicabile all'Azienda è riferita alle varie categorie di redditi dalla medesima prodotti, partendo dal presupposto che l'attività sanitaria e assistenziale, a norma dell'art. 74 TUIR, non è da sottoporre a tassazione ed è attività comune alle Aziende del SSN e agli Enti Ospedalieri soppressi;

- i redditi per cui deve svilupparsi la verifica dell'applicabilità o meno dell'agevolazione deve essere ristretta ai redditi diversi da quelli derivanti da tali attività (sanitarie e assistenziali) decommercializzate, fra cui quelli che derivano dalla proprietà di immobili destinati funzionalmente ed istituzionalmente allo svolgimento delle attività decommercializzate, su cui l'azienda vede concretizzarsi quasi integralmente la sua obbligazione tributaria, (per inciso si rammenta che la ASL TSE possiede 13 ospedali), che rimangono pertanto nell'alveo della casistica formulata dall'art. 6 DPR. 601/1973 visto che ne è prevista la tassazione;
- nel caso specifico dell'Azienda, come desumibile dal modello UNICO ENC, parte Redditi delle annualità interessate alla problematica, le "... attività e funzioni nuove e diverse da quelle svolte dagli enti ospedalieri ..." non sono produttive di alcun reddito da sottoporre a tassazione e i cespiti che sono produttivi di reddito, soggetto ad IRES, sono esattamente gli stessi che vengono utilizzati e/o verrebbero utilizzati nello sviluppo delle attività degli enti ospedalieri, strumentali all'erogazione diretta delle prestazioni sanitarie ed assistenziali (ambulatori, ospedali, locali per l'assistenza e la cura, ecc.);
- l'IRES determinata nelle varie annualità in misura ridotta sulla base dell'agevolazione deriva da redditi propri dell'attività svolta per il raggiungimento degli stessi fini e nello svolgimento e compimento delle stesse azioni degli enti ospedalieri operanti nel territorio, mentre non sussistono altri redditi da dichiarare, di differente natura, per cui dovrebbe risultare l'aliquota in misura ordinaria senza la riduzione prevista.

Per quanto sopra e per tutte le altre ragioni contenute nelle memorie depositate agli atti della ASL, si riafferma comunque il diritto per le Aziende Sanitarie territoriali, di essere parificate ai fini dell'agevolazione contestata dall'Agenzia delle Entrate, alle Aziende Ospedaliere e alle Case di Cura private in quanto, risultato della riorganizzazione di "attività previdenziali assistenziali e sanitarie" che prima venivano svolti da Enti Ospedalieri (ora soppressi) e da altri Enti Pubblici in regime fiscale agevolato. L'atteggiamento tenuto dalla ASL in termini di pagamenti d'imposta effettuati per intero e di costituzione di un fondo imposte, non è da intendersi quale espressione di atteggiamento di acquiescenza, ma il risultato di un atteggiamento prudentiale in attesa degli ulteriori sviluppi della vicenda, che si ribadisce, coinvolge tutte le Aziende Sanitarie territoriali della Regione.

Prospetto Libera Professione

BILANCIO LIBERA PROFESSIONE	Consuntivo anno 2017	Consuntivo anno 2018
RICAVI		
RICAVI PER PRESTAZIONI SPECIALISTICHE AMBULATORIALI	17.164.315	17.203.557
RICAVI PER RICOVERO IN REGIME DI LIBERA PROFESSIONE	599.223	440.451
RICAVI PER ATTIVITA' PROFESSIONALI A PAGAMENTO SVOLTE SU RICHIESTA DI TERZI	215.650	113.720
TOTALE RICAVI	17.979.188	17.757.728
COSTI		
COSTI DEL PERSONALE	424.002	461.814
ACQUISTO DI BENI SANITARI	151.746	116.393
ACQUISTO DI BENI NON SANITARI	18.137	39.592
ACQUISTO DI SERVIZI SANITARI	12.706.524	
ACQUISTO DI SERVIZI SANITARI compartecipazione		12.814.785
ACQUISTO DI SERVIZI NON SANITARI	1.562.478	1.523.155
COSTI PER GODIMENTO BENI DI TERZI	139.538	158.147
ALTRI ACCANTONAMENTI	381.483	381.775
AMMORTAMENTI	115.547	133.832
IMPOSTE E TASSE	995.125	1.024.191
RIBALTAMENTI DIR. AZIENDALE E SUPPORTO TECNICO AMM.VO	29.578	30.500
TOTALE COSTI	16.524.158	16.684.184
SALDO	1.455.030	1.073.544

MODELLO SP esercizio di chiusura e precedente

	Totale TS010 2018	Totale TS010 2017
IMPORTI ESPRESSI IN MIGLIAIA DI EURO		
AAZ999) A) IMMOBILIZZAZIONI	467.507	481.158
AAA000) A.I) IMMOBILIZZAZIONI IMMATERIALI	8.304	8.191
AAA010) A.I.1) Costi di impianto e di ampliamento	0	
AAA020) A.I.1.a) Costi di impianto e di ampliamento	0	
AAA030) A.I.1.b) F.do Amm.to costi di impianto e di ampliamento	0	
AAA040) A.I.2) Costi di ricerca e sviluppo	0	
AAA050) A.I.2.a) Costi di ricerca e sviluppo	0	
AAA060) A.I.2.b) F.do Amm.to costi di ricerca e sviluppo	0	
AAA070) A.I.3) Diritti di brevetto e diritti di utilizzazione delle opere d'ingegno	2.341	2.199
AAA080) A.I.3.a) Diritti di brevetto e diritti di utilizzazione delle opere d'ingegno - derivanti dall'attività di ricerca	0	
AAA090) A.I.3.b) F.do Amm.to diritti di brevetto e diritti di utilizzazione delle opere d'ingegno - derivanti dall'attività di ricerca	0	
AAA100) A.I.3.c) Diritti di brevetto e diritti di utilizzazione delle opere d'ingegno - altri	22.040	20.744
AAA110) A.I.3.d) F.do Amm.to diritti di brevetto e diritti di utilizzazione delle opere d'ingegno - altri	19.699	18.545
AAA120) A.I.4) Immobilizzazioni immateriali in corso e acconti	188	28
AAA130) A.I.5) Altre immobilizzazioni immateriali	5.775	5.964
AAA140) A.I.5.a) Concessioni, licenze, marchi e diritti simili	0	
AAA150) A.I.5.b) F.do Amm.to concessioni, licenze, marchi e diritti simili	0	
AAA160) A.I.5.c) Migliorie su beni di terzi	9.630	9.519
AAA170) A.I.5.d) F.do Amm.to migliorie su beni di terzi	3.855	3.555
AAA180) A.I.5.e) Pubblicità	0	
AAA190) A.I.5.f) F.do Amm.to pubblicità	0	
AAA200) A.I.5.g) Altre immobilizzazioni immateriali	314	314
AAA210) A.I.5.h) F.do Amm.to altre immobilizzazioni immateriali	314	314
AAA220) A.I.6) Fondo Svalutazione immobilizzazioni immateriali	0	
AAA230) A.I.6.a) F.do Svalut. Costi di impianto e di ampliamento	0	
AAA240) A.I.6.b) F.do Svalut. Costi di ricerca e sviluppo	0	
AAA250) A.I.6.c) F.do Svalut. Diritti di brevetto e diritti di utilizzazione delle opere d'ingegno	0	
AAA260) A.I.6.d) F.do Svalut. Altre immobilizzazioni immateriali	0	
AAA270) A.II) IMMOBILIZZAZIONI MATERIALI	457.231	471.017
AAA280) A.II.1) Terreni	11.389	11.389
AAA290) A.II.1.a) Terreni disponibili	5.476	5.476
AAA300) A.II.1.b) Terreni indisponibili	5.913	5.913
AAA310) A.II.2) Fabbricati	368.913	389.679
AAA320) A.II.2.a) Fabbricati non strumentali (disponibili)	32.559	37.310
AAA330) A.II.2.a.1) Fabbricati non strumentali (disponibili)	60.153	60.185
AAA340) A.II.2.a.2) F.do Amm.to Fabbricati non strumentali (disponibili)	27.594	22.875

Bilancio d'esercizio 2018 – Azienda USL Toscana Sud Est

AAA350) A.II.2.b) Fabbricati strumentali (indisponibili)	336.354	352.369
AAA360) A.II.2.b.1) Fabbricati strumentali (indisponibili)	637.541	632.562
AAA370) A.II.2.b.2) F.do Amm.to Fabbricati strumentali (indisponibili)	301.187	280.193
AAA380) A.II.3) Impianti e macchinari	16.492	16.735
AAA390) A.II.3.a) Impianti e macchinari	118.447	115.956
AAA400) A.II.3.b) F.do Amm.to Impianti e macchinari	101.955	99.221
AAA410) A.II.4) Attrezzature sanitarie e scientifiche	12.887	12.019
AAA420) A.II.4.a) Attrezzature sanitarie e scientifiche	123.046	122.267
AAA430) A.II.4.b) F.do Amm.to Attrezzature sanitarie e scientifiche	110.159	110.248
AAA440) A.II.5) Mobili e arredi	3.437	1.937
AAA450) A.II.5.a) Mobili e arredi	38.219	36.085
AAA460) A.II.5.b) F.do Amm.to Mobili e arredi	34.782	34.148
AAA470) A.II.6) Automezzi	760	731
AAA480) A.II.6.a) Automezzi	5.594	5.421
AAA490) A.II.6.b) F.do Amm.to Automezzi	4.834	4.690
AAA500) A.II.7) Oggetti d'arte	0	
AAA510) A.II.8) Altre immobilizzazioni materiali	0	
AAA520) A.II.8.a) Altre immobilizzazioni materiali	2.991	2.992
AAA530) A.II.8.b) F.do Amm.to Altre immobilizzazioni materiali	2.991	2.992
AAA540) A.II.9) Immobilizzazioni materiali in corso e acconti	43.353	38.527
AAA550) A.II.10) Fondo Svalutazione immobilizzazioni materiali	0	
AAA560) A.II.10.a) F.do Svalut. Terreni	0	
AAA570) A.II.10.b) F.do Svalut. Fabbricati	0	
AAA580) A.II.10.c) F.do Svalut. Impianti e macchinari	0	
AAA590) A.II.10.d) F.do Svalut. Attrezzature sanitarie e scientifiche	0	
AAA600) A.II.10.e) F.do Svalut. Mobili e arredi	0	
AAA610) A.II.10.f) F.do Svalut. Automezzi	0	
AAA620) A.II.10.g) F.do Svalut. Oggetti d'arte	0	
AAA630) A.II.10.h) F.do Svalut. Altre immobilizzazioni materiali	0	
AAA640) A.III) IMMOBILIZZAZIONI FINANZIARIE	1.972	1.950
AAA650) A.III.1) Crediti finanziari	174	174
AAA660) A.III.1.a) Crediti finanziari v/Stato	0	
AAA670) A.III.1.b) Crediti finanziari v/Regione	0	
AAA680) A.III.1.c) Crediti finanziari v/partecipate	0	
AAA690) A.III.1.d) Crediti finanziari v/altri	174	174
AAA700) A.III.2) Titoli	1.798	1.776
AAA710) A.III.2.a) Partecipazioni	1.795	1.773
AAA720) A.III.2.b) Altri titoli	3	3
AAA730) A.III.2.b.1) Titoli di Stato	0	
AAA740) A.III.2.b.2) Altre Obbligazioni	0	
AAA750) A.III.2.b.3) Titoli azionari quotati in Borsa	0	
AAA760) A.III.2.b.4) Titoli diversi	3	3
ABZ999) B) ATTIVO CIRCOLANTE	684.491	684.509
ABA000) B.I) RIMANENZE	25.948	22.731
ABA010) B.I.1) Rimanenze beni sanitari	25.736	22.498
ABA020) B.I.1.a) Prodotti farmaceutici ed emoderivati	15.015	11.128
ABA030) B.I.1.b) Sangue ed emocomponenti	0	
ABA040) B.I.1.c) Dispositivi medici	10.165	8.612
ABA050) B.I.1.d) Prodotti dietetici	63	72
ABA060) B.I.1.e) Materiali per la profilassi (vaccini)	439	667

Bilancio d'esercizio 2018 – Azienda USL Toscana Sud Est

ABA070) B.I.1.f) Prodotti chimici	24	1.977
ABA080) B.I.1.g) Materiali e prodotti per uso veterinario	6	2
ABA090) B.I.1.h) Altri beni e prodotti sanitari	24	40
ABA100) B.I.1.i) Acconti per acquisto di beni e prodotti sanitari	0	
ABA110) B.I.2) Rimanenze beni non sanitari	212	233
ABA120) B.I.2.a) Prodotti alimentari	24	25
ABA130) B.I.2.b) Materiali di guardaroba, di pulizia, e di convivenza in genere	26	3
ABA140) B.I.2.c) Combustibili, carburanti e lubrificanti	21	24
ABA150) B.I.2.d) Supporti informatici e cancelleria	3	50
ABA160) B.I.2.e) Materiale per la manutenzione	0	
ABA170) B.I.2.f) Altri beni e prodotti non sanitari	138	131
ABA180) B.I.2.g) Acconti per acquisto di beni e prodotti non sanitari	0	
ABA190) B.II) CREDITI	631.801	660.717
ABA200) B.II.1) Crediti v/Stato	474	690
ABA210) B.II.1.a) Crediti v/Stato per spesa corrente - Integrazione a norma del D.L.vo 56/2000	0	
ABA220) B.II.1.b) Crediti v/Stato per spesa corrente - FSN	0	
ABA230) B.II.1.c) Crediti v/Stato per mobilità attiva extraregionale	0	
ABA240) B.II.1.d) Crediti v/Stato per mobilità attiva internazionale	0	
ABA250) B.II.1.e) Crediti v/Stato per acconto quota fabbisogno sanitario regionale standard	0	
ABA260) B.II.1.f) Crediti v/Stato per finanziamento sanitario aggiuntivo corrente	0	
ABA270) B.II.1.g) Crediti v/Stato per spesa corrente - altro	319	527
ABA280) B.II.1.h) Crediti v/Stato per finanziamenti per investimenti	0	
ABA290) B.II.1.i) Crediti v/Stato per ricerca	0	
ABA300) B.II.1.i.1) Crediti v/Stato per ricerca corrente - Ministero della Salute	0	
ABA310) B.II.1.i.2) Crediti v/Stato per ricerca finalizzata - Ministero della Salute	0	
ABA320) B.II.1.i.3) Crediti v/Stato per ricerca - altre Amministrazioni centrali	0	
ABA330) B.II.1.i.4) Crediti v/Stato per ricerca - finanziamenti per investimenti	0	
ABA340) B.II.1.l) Crediti v/prefetture	155	163
ABA350) B.II.2) Crediti v/Regione o Provincia Autonoma	599.874	620.324
ABA360) B.II.2.a) Crediti v/Regione o Provincia Autonoma per spesa corrente	569.555	576.090
ABA370) B.II.2.a.1) Crediti v/Regione o Provincia Autonoma per spesa corrente - IRAP	0	
ABA380) B.II.2.a.2) Crediti v/Regione o Provincia Autonoma per spesa corrente - Addizionale IRPEF	0	
ABA390) B.II.2.a.3) Crediti v/Regione o Provincia Autonoma per quota FSR	407.046	405.372
ABA400) B.II.2.a.4) Crediti v/Regione o Provincia Autonoma per mobilità attiva intraregionale	23.526	23.329
ABA410) B.II.2.a.5) Crediti v/Regione o Provincia Autonoma per mobilità attiva extraregionale	97.960	90.106
ABA420) B.II.2.a.6) Crediti v/Regione o Provincia Autonoma per acconto quota FSR	0	

Bilancio d'esercizio 2018 – Azienda USL Toscana Sud Est

ABA430) B.II.2.a.7) Crediti v/Regione o Provincia Autonoma per finanziamento sanitario aggiuntivo corrente LEA	0	26.294
ABA440) B.II.2.a.8) Crediti v/Regione o Provincia Autonoma per finanziamento sanitario aggiuntivo corrente extra LEA	0	
ABA450) B.II.2.a.9) Crediti v/Regione o Provincia Autonoma per spesa corrente - altro	41.023	30.989
ABA460) B.II.2.a.10) Crediti v/Regione o Provincia Autonoma per ricerca	0	
ABA470) B.II.2.b) Crediti v/Regione o Provincia Autonoma per versamenti a patrimonio netto	30.319	44.234
ABA480) B.II.2.b.1) Crediti v/Regione o Provincia Autonoma per finanziamenti per investimenti	30.319	37.069
ABA490) B.II.2.b.2) Crediti v/Regione o Provincia Autonoma per incremento fondo dotazione	0	
ABA500) B.II.2.b.3) Crediti v/Regione o Provincia Autonoma per ripiano perdite	0	7.165
ABA510) B.II.2.b.4) Crediti v/Regione per copertura debiti al 31/12/2005	0	
ABA520) B.II.2.b.5) Crediti v/Regione o Provincia Autonoma per ricostituzione risorse da investimenti esercizi precedenti	0	
ABA530) B.II.3) Crediti v/Comuni	4.132	7.018
ABA540) B.II.4) Crediti v/Aziende sanitarie pubbliche	1.205	1.194
ABA550) B.II.4.a) Crediti v/Aziende sanitarie pubbliche della Regione	514	598
ABA560) B.II.4.a.1) Crediti v/Aziende sanitarie pubbliche della Regione - per mobilità in compensazione	0	
ABA570) B.II.4.a.2) Crediti v/Aziende sanitarie pubbliche della Regione - per mobilità non in compensazione	0	
ABA580) B.II.4.a.3) Crediti v/Aziende sanitarie pubbliche della Regione - per altre prestazioni	514	598
ABA590) B.II.4.b) Acconto quota FSR da distribuire	0	
ABA600) B.II.4.c) Crediti v/Aziende sanitarie pubbliche Extraregione	691	596
ABA610) B.II.5) Crediti v/società partecipate e/o enti dipendenti della Regione	37	37
ABA620) B.II.5.a) Crediti v/enti regionali	37	37
ABA630) B.II.5.b) Crediti v/sperimentazioni gestionali	0	
ABA640) B.II.5.c) Crediti v/altre partecipate	0	
ABA650) B.II.6) Crediti v/Erario	1.276	1.594
ABA660) B.II.7) Crediti v/altri	24.803	29.860
ABA670) B.II.7.a) Crediti v/clienti privati	8.927	11.653
ABA680) B.II.7.b) Crediti v/gestioni liquidatorie	2.169	2.794
ABA690) B.II.7.c) Crediti v/altri soggetti pubblici	3.811	5.170
ABA700) B.II.7.d) Crediti v/altri soggetti pubblici per ricerca	0	
ABA710) B.II.7.e) Altri crediti diversi	9.896	10.243
ABA720) B.III) ATTIVITA' FINANZIARIE CHE NON COSTITUISCONO IMMOBILIZZAZIONI	0	
ABA730) B.III.1) Partecipazioni che non costituiscono immobilizzazioni	0	
ABA740) B.III.2) Altri titoli che non costituiscono immobilizzazioni	0	
ABA750) B.IV) DISPONIBILITA' LIQUIDE	26.742	1.061
ABA760) B.IV.1) Cassa	192	214
ABA770) B.IV.2) Istituto Tesoriere	0	
ABA780) B.IV.3) Tesoreria Unica	25.993	487

Bilancio d'esercizio 2018 – Azienda USL Toscana Sud Est

ABA790) B.IV.4) Conto corrente postale	557	360
ACZ999) C) RATEI E RISCONTI ATTIVI	93	92
ACA000) C.I) RATEI ATTIVI	0	
ACA010) C.I.1) Ratei attivi	0	
ACA020) C.I.2) Ratei attivi v/Aziende sanitarie pubbliche della Regione	0	
ACA030) C.II) RISCONTI ATTIVI	93	92
ACA040) C.II.1) Risconti attivi	93	92
ACA050) C.II.2) Risconti attivi v/Aziende sanitarie pubbliche della Regione	0	
ADZ999) D) CONTI D'ORDINE	8.650	10.059
ADA000) D.I) CANONI DI LEASING ANCORA DA PAGARE	0	
ADA010) D.II) DEPOSITI CAUZIONALI	516	878
ADA020) D.III) BENI IN COMODATO	1.843	1.544
ADA030) D.IV) ALTRI CONTI D'ORDINE	6.291	7.637
AZZ999) TOTALE ATTIVITA'	1.160.741	1.175.818
PAZ999) A) PATRIMONIO NETTO	325.253	333.688
PAA000) A.I) FONDO DI DOTAZIONE	30.634	34.708
PAA010) A.II) FINANZIAMENTI PER INVESTIMENTI	353.879	372.911
PAA020) A.II.1) Finanziamenti per beni di prima dotazione	103.977	109.055
PAA030) A.II.2) Finanziamenti da Stato per investimenti	2.339	2.463
PAA040) A.II.2.a) Finanziamenti da Stato per investimenti - ex art. 20 legge 67/88	0	
PAA050) A.II.2.b) Finanziamenti da Stato per investimenti - ricerca	0	
PAA060) A.II.2.c) Finanziamenti da Stato per investimenti - altro	2.339	2.463
PAA070) A.II.3) Finanziamenti da Regione per investimenti	227.523	240.332
PAA080) A.II.4) Finanziamenti da altri soggetti pubblici per investimenti	2.575	2.598
PAA090) A.II.5) Finanziamenti per investimenti da rettifica contributi in conto esercizio	17.465	18.463
PAA100) A.III) RISERVE DA DONAZIONI E LASCITI VINCOLATI AD INVESTIMENTI	7.282	7.523
PAA110) A.IV) ALTRE RISERVE	217	1.115
PAA120) A.IV.1) Riserve da rivalutazioni	0	
PAA130) A.IV.2) Riserve da plusvalenze da reinvestire	0	898
PAA140) A.IV.3) Contributi da reinvestire	217	
PAA150) A.IV.4) Riserve da utili di esercizio destinati ad investimenti	0	
PAA160) A.IV.5) Riserve diverse	0	217
PAA170) A.V) CONTRIBUTI PER RIPIANO PERDITE	21.798	
PAA180) A.V.1) Contributi per copertura debiti al 31/12/2005	0	
PAA190) A.V.2) Contributi per ricostituzione risorse da investimenti esercizi precedenti	0	
PAA200) A.V.3) Altro	21.798	
PAA210) A.VI) UTILI (PERDITE) PORTATI A NUOVO	-82.569	-89.718
PAA220) A.VII) UTILE (PERDITA) D'ESERCIZIO	-5.988	7.149
PBZ999) B) FONDI PER RISCHI E ONERI	40.198	43.178
PBA000) B.I) FONDI PER IMPOSTE, ANCHE DIFFERITE	508	2.804
PBA010) B.II) FONDI PER RISCHI	6.603	6.466
PBA020) B.II.1) Fondo rischi per cause civili ed oneri processuali	3.467	3.264
PBA030) B.II.2) Fondo rischi per contenzioso personale dipendente	0	

Bilancio d'esercizio 2018 – Azienda USL Toscana Sud Est

PBA040) B.II.3) Fondo rischi connessi all'acquisto di prestazioni sanitarie da privato	0	
PBA050) B.II.4) Fondo rischi per copertura diretta dei rischi (autoassicurazione)	0	
PBA060) B.II.5) Altri fondi rischi	3.136	3.202
PBA070) B.III) FONDI DA DISTRIBUIRE	0	
PBA080) B.III.1) FSR indistinto da distribuire	0	
PBA090) B.III.2) FSR vincolato da distribuire	0	
PBA100) B.III.3) Fondo per ripiano disavanzi pregressi	0	
PBA110) B.III.4) Fondo finanziamento sanitario aggiuntivo corrente LEA	0	
PBA120) B.III.5) Fondo finanziamento sanitario aggiuntivo corrente extra LEA	0	
PBA130) B.III.6) Fondo finanziamento per ricerca	0	
PBA140) B.III.7) Fondo finanziamento per investimenti	0	
PBA150) B.IV) QUOTE INUTILIZZATE CONTRIBUTI	12.624	13.591
PBA160) B.IV.1) Quote inutilizzate contributi da Regione o Prov. Aut. per quota F.S. vincolato	1.079	1.021
PBA170) B.IV.2) Quote inutilizzate contributi vincolati da soggetti pubblici (extra fondo)	10.318	11.680
PBA180) B.IV.3) Quote inutilizzate contributi per ricerca	0	
PBA190) B.IV.4) Quote inutilizzate contributi vincolati da privati	1.227	890
PBA200) B.V) ALTRI FONDI PER ONERI E SPESE	20.463	20.317
PBA210) B.V.1) Fondi integrativi pensione	0	
PBA220) B.V.2) Fondi rinnovi contrattuali	13.797	13.804
PBA230) B.V.2.a) Fondo rinnovi contrattuali personale dipendente	8.745	6.800
PBA240) B.V.2.b) Fondo rinnovi convenzioni MMG/PLS/MCA	4.237	6.232
PBA250) B.V.2.c) Fondo rinnovi convenzioni medici Sumai	815	772
PBA260) B.V.3) Altri fondi per oneri e spese	6.666	6.513
PCZ999) C) TRATTAMENTO FINE RAPPORTO	12.248	11.475
PCA000) C.I) FONDO PER PREMI OPEROSITA' MEDICI SUMAI	12.248	11.475
PCA010) C.II) FONDO PER TRATTAMENTO DI FINE RAPPORTO DIPENDENTI	0	
PDZ999) D) DEBITI	770.150	773.760
PDA000) D.I) DEBITI PER MUTUI PASSIVI	121.653	59.183
PDA010) D.II) DEBITI V/STATO	0	
PDA020) D.II.1) Debiti v/Stato per mobilità passiva extraregionale	0	
PDA030) D.II.2) Debiti v/Stato per mobilità passiva internazionale	0	
PDA040) D.II.3) Acconto quota FSR v/Stato	0	
PDA050) D.II.4) Debiti v/Stato per restituzione finanziamenti - per ricerca	0	
PDA060) D.II.5) Altri debiti v/Stato	0	
PDA070) D.III) DEBITI V/REGIONE O PROVINCIA AUTONOMA	295.979	283.462
PDA080) D.III.1) Debiti v/Regione o Provincia Autonoma per finanziamenti	601	578
PDA090) D.III.2) Debiti v/Regione o Provincia Autonoma per mobilità passiva intraregionale	227.945	226.427
PDA100) D.III.3) Debiti v/Regione o Provincia Autonoma per mobilità passiva extraregionale	64.328	56.457
PDA110) D.III.4) Acconto quota FSR da Regione o Provincia Autonoma	0	

Bilancio d'esercizio 2018 – Azienda USL Toscana Sud Est

PDA120) D.III.5) Altri debiti v/Regione o Provincia Autonoma	3.105	
PDA130) D.IV) DEBITI V/COMUNI	6.472	9.196
PDA140) D.V) DEBITI V/AZIENDE SANITARIE PUBBLICHE	14.719	13.660
PDA150) D.V.1) Debiti v/Aziende sanitarie pubbliche della Regione	14.059	12.956
PDA160) D.V.1.a) Debiti v/Aziende sanitarie pubbliche della Regione - per quota FSR	0	
PDA170) D.V.1.b) Debiti v/Aziende sanitarie pubbliche della Regione - per finanziamento sanitario aggiuntivo corrente LEA	0	
PDA180) D.V.1.c) Debiti v/Aziende sanitarie pubbliche della Regione - per finanziamento sanitario aggiuntivo corrente extra LEA	0	
PDA190) D.V.1.d) Debiti v/Aziende sanitarie pubbliche della Regione - per mobilità in compensazione	0	
PDA200) D.V.1.e) Debiti v/Aziende sanitarie pubbliche della Regione - per mobilità non in compensazione	0	
PDA210) D.V.1.f) Debiti v/Aziende sanitarie pubbliche della Regione - per altre prestazioni	14.059	12.956
PDA220) D.V.2) Debiti v/Aziende sanitarie pubbliche Extraregione	660	704
PDA230) D.V.3) Debiti v/Aziende sanitarie pubbliche della Regione per versamenti c/patrimonio netto	0	
PDA240) D.VI) DEBITI V/ SOCIETA' PARTECIPATE E/O ENTI DIPENDENTI DELLA REGIONE	0	
PDA250) D.VI.1) Debiti v/enti regionali	0	
PDA260) D.VI.2) Debiti v/sperimentazioni gestionali	0	
PDA270) D.VI.3) Debiti v/altre partecipate	0	
PDA280) D.VII) DEBITI V/FORNITORI	193.191	203.227
PDA290) D.VII.1) Debiti verso erogatori (privati accreditati e convenzionati) di prestazioni sanitarie	31.838	33.829
PDA300) D.VII.2) Debiti verso altri fornitori	161.353	169.398
PDA310) D.VIII) DEBITI V/ISTITUTO TESORIERE	579	63.555
PDA320) D.IX) DEBITI TRIBUTARI	40.207	41.168
PDA330) D.X) DEBITI V/ISTITUTI PREVIDENZIALI, ASSISTENZIALI E SICUREZZA SOCIALE	31.366	32.001
PDA340) D.XI) DEBITI V/ALTRI	65.984	68.308
PDA350) D.XI.1) Debiti v/altri finanziatori	0	
PDA360) D.XI.2) Debiti v/dipendenti	22.295	23.629
PDA370) D.XI.3) Debiti v/gestioni liquidatorie	3.018	3.019
PDA380) D.XI.4) Altri debiti diversi	40.671	41.660
PEZ999) E) RATEI E RISCONTI PASSIVI	4.242	3.659
PEA000) E.I) RATEI PASSIVI	0	
PEA010) E.I.1) Ratei passivi	0	
PEA020) E.I.2) Ratei passivi v/Aziende sanitarie pubbliche della Regione	0	
PEA030) E.II) RISCONTI PASSIVI	4.242	3.659
PEA040) E.II.1) Risconti passivi	4.242	3.659
PEA050) E.II.2) Risconti passivi v/Aziende sanitarie pubbliche della Regione	0	
PFZ999) F) CONTI D'ORDINE	8.650	10.058
PFA000) F.I) CANONI DI LEASING ANCORA DA PAGARE	0	
PFA010) F.II) DEPOSITI CAUZIONALI	516	886
PFA020) F.III) BENI IN COMODATO	1.843	1.496
PFA030) F.IV) ALTRI CONTI D'ORDINE	6.291	7.676
PZZ999) TOTALE PASSIVITA'	1.160.741	1.175.818

MODELLO CE esercizio di chiusura e precedente

MODELLO MINISTERIALE CE AL 31.12.2018

2018			2017		
Totale TS001	Totale Sociale TS002	Totale Sanitario TS003	Totale TS001	Totale Sociale TS002	Totale Sanitario TS003

Bilancio d'esercizio 2018 – Azienda USL Toscana Sud Est

AA0010) A.1) Contributi in c/esercizio	1.468.265	6.792	1.461.473	1.465.720	5.497	1.460.223
AA0020) A.1.A) Contributi da Regione o Prov. Aut. per quota F.S. regionale	1.455.930	0	1.455.930	1.420.991	0	1.420.991
AA0030) A.1.A.1) da Regione o Prov. Aut. per quota F.S. regionale indistinto	1.411.742	0	1.411.742	1.383.948	0	1.383.948
AA0040) A.1.A.2) da Regione o Prov. Aut. per quota F.S. regionale vincolato	44.188	0	44.188	37.043	0	37.043
AA0050) A.1.B) Contributi c/esercizio (extra fondo)	12.067	6.763	5.304	44.422	5.465	38.957
AA0060) A.1.B.1) da Regione o Prov. Aut. (extra fondo)	4.079	907	3.172	36.320	124	36.196
AA0070) A.1.B.1.1) Contributi da Regione o Prov. Aut. (extra fondo) vincolati	2.898	907	1.991	10.026	124	9.902
AA0080) A.1.B.1.2) Contributi da Regione o Prov. Aut. (extra fondo) - Risorse aggiuntive da bilancio regionale a titolo di copertura LEA	0	0	0	26.294	0	26.294
AA0090) A.1.B.1.3) Contributi da Regione o Prov. Aut. (extra fondo) - Risorse aggiuntive da bilancio regionale a titolo di copertura extra LEA	0	0	0	0	0	0
AA0100) A.1.B.1.4) Contributi da Regione o Prov. Aut. (extra fondo) - Altro	1.181	0	1.181	0	0	0
AA0110) A.1.B.2) Contributi da Aziende sanitarie pubbliche della Regione o Prov. Aut. (extra fondo)	66	0	66	138	0	138
AA0120) A.1.B.2.1) Contributi da Aziende sanitarie pubbliche della Regione o Prov. Aut. (extra fondo) vincolati	66	0	66	138	0	138
AA0130) A.1.B.2.2) Contributi da Aziende sanitarie pubbliche della Regione o Prov. Aut. (extra fondo) altro	0	0	0	0	0	0
AA0140) A.1.B.3) Contributi da altri soggetti pubblici (extra fondo)	7.922	5.856	2.066	7.964	5.341	2.623
AA0150) A.1.B.3.1) Contributi da altri soggetti pubblici (extra fondo) vincolati	10	0	10	27	0	27
AA0160) A.1.B.3.2) Contributi da altri soggetti pubblici (extra fondo) L. 210/92	2.019	0	2.019	2.129	0	2.129
AA0170) A.1.B.3.3) Contributi da altri soggetti pubblici (extra fondo) altro	5.893	5.856	37	5.808	5.341	467
AA0180) A.1.C) Contributi c/esercizio per ricerca	0	0	0	0	0	0
AA0190) A.1.C.1) Contributi da Ministero della Salute per ricerca corrente	0	0	0	0	0	0
AA0200) A.1.C.2) Contributi da Ministero della Salute per ricerca finalizzata	0	0	0	0	0	0
AA0210) A.1.C.3) Contributi da Regione ed altri soggetti pubblici per ricerca	0	0	0	0	0	0
AA0220) A.1.C.4) Contributi da privati per ricerca	0	0	0	0	0	0
AA0230) A.1.D) Contributi c/esercizio da privati	268	29	239	307	32	275
AA0240) A.2) Rettifica contributi c/esercizio per destinazione ad investimenti	-1.631	0	-1.631	-6.136	0	-6.136
AA0250) A.2.A) Rettifica contributi in c/esercizio per destinazione ad investimenti - da Regione o Prov. Aut. per quota F.S. regionale	-1.631	0	-1.631	-6.136	0	-6.136
AA0260) A.2.B) Rettifica contributi in c/esercizio per destinazione ad investimenti - altri contributi	0	0	0	0	0	0
AA0270) A.3) Utilizzo fondi per quote inutilizzate contributi vincolati di esercizi precedenti	4.573	693	3.880	11.066	308	10.758
AA0280) A.3.A) Utilizzo fondi per quote inutilizzate contributi di esercizi precedenti da Regione o Prov. Aut. per quota F.S. regionale vincolato	188	0	188	8.510	0	8.510
AA0290) A.3.B) Utilizzo fondi per quote inutilizzate contributi di esercizi precedenti da soggetti pubblici (extra fondo) vincolati	4.069	551	3.518	2.432	308	2.124
AA0300) A.3.C) Utilizzo fondi per quote inutilizzate contributi di esercizi precedenti per ricerca	0	0	0	0	0	0
AA0310) A.3.D) Utilizzo fondi per quote inutilizzate contributi vincolati di esercizi precedenti da privati	316	142	174	124	0	124
AA0320) A.4) Ricavi per prestazioni sanitarie e socio-sanitarie a rilevanza sanitaria	140.145	130	140.015	134.241	153	134.088
AA0330) A.4.A) Ricavi per prestazioni sanitarie e socio-sanitarie a rilevanza sanitaria erogate a soggetti pubblici	44.500	0	44.500	41.813	0	41.813

Bilancio d'esercizio 2018 – Azienda USL Toscana Sud Est

AA0340) A.4.A.1) Ricavi per prestaz. sanitarie e sociosanitarie a rilevanza sanitaria erogate ad Aziende sanitarie pubbliche della Regione	18.513	0	18.513	18.576	0	18.576
RR0341) A.4.A.1.a) Ricavi per prestaz. sanitarie e sociosanitarie a rilevanza sanitaria erogate ad Aziende sanitarie pubbliche della Regione a compensazione	18.462	0	18.462	18.536	0	18.536
RR0342) A.4.A.1.b) Ricavi per prestaz. sanitarie e sociosanitarie a rilevanza sanitaria erogate ad Aziende sanitarie pubbliche della Regione a fatturazione diretta	51	0	51	40	0	40
AA0350) A.4.A.1.1) Prestazioni di ricovero	10.608	0	10.608	10.674	0	10.674
RR0351) A.4.A.1.1.a) Prestazioni di ricovero a compensazione	10.608	0	10.608	10.674	0	10.674
RR0352) A.4.A.1.1.b) Prestazioni di ricovero a fatturazione diretta	0	0	0	0	0	0
AA0360) A.4.A.1.2) Prestazioni di specialistica ambulatoriale	3.080	0	3.080	3.719	0	3.719
RR0361) A.4.A.1.2.a) Prestazioni di specialistica ambulatoriale a compensazione	3.080	0	3.080	3.719	0	3.719
RR0362) A.4.A.1.2.b) Prestazioni di specialistica ambulatoriale a fatturazione diretta	0	0	0	0	0	0
AA0370) A.4.A.1.3) Prestazioni di psichiatria residenziale e semiresidenziale	0	0	0	0	0	0
RR0371) A.4.A.1.3.a) Prestazioni di psichiatria residenziale e semiresidenziale a compensazione	0	0	0	0	0	0
RR0372) A.4.A.1.3.b) Prestazioni di psichiatria residenziale e semiresidenziale a fatturazione diretta	0	0	0	0	0	0
AA0380) A.4.A.1.4) Prestazioni di File F	1.694	0	1.694	1.330	0	1.330
RR0381) A.4.A.1.4.a) Prestazioni di File F a compensazione	1.694	0	1.694	1.330	0	1.330
RR0382) A.4.A.1.4.b) Prestazioni di File F a fatturazione diretta	0	0	0	0	0	0
AA0390) A.4.A.1.5) Prestazioni servizi MMG, PLS, Contin. assistenziale	329	0	329	359	0	359
RR0391) A.4.A.1.5.a) Prestazioni servizi MMG, PLS, Contin. Assistenziale a compensazione	329	0	329	359	0	359
RR0392) A.4.A.1.5.b) Prestazioni servizi MMG, PLS, Contin. Assistenziale a fatturazione diretta	0	0	0	0	0	0
AA0400) A.4.A.1.6) Prestazioni servizi farmaceutica convenzionata	828	0	828	537	0	537
RR0401) A.4.A.1.6.a) Prestazioni servizi farmaceutica convenzionata a compensazione	828	0	828	537	0	537
RR0402) A.4.A.1.6.b) Prestazioni servizi farmaceutica convenzionata a fatturazione diretta	0	0	0	0	0	0
AA0410) A.4.A.1.7) Prestazioni termali	117	0	117	132	0	132
RR0411) A.4.A.1.7.a) Prestazioni termali a compensazione	117	0	117	132	0	132
RR0412) A.4.A.1.7.b) Prestazioni termali a fatturazione diretta	0	0	0	0	0	0
AA0420) A.4.A.1.8) Prestazioni trasporto ambulanze ed elisoccorso	0	0	0	0	0	0
RR0421) A.4.A.1.8.a) Prestazioni trasporto ambulanze ed elisoccorso a compensazione	0	0	0	0	0	0
RR0422) A.4.A.1.8.b) Prestazioni trasporto ambulanze ed elisoccorso a fatturazione diretta	0	0	0	0	0	0
AA0430) A.4.A.1.9) Altre prestazioni sanitarie e socio-sanitarie a rilevanza sanitaria	1.857	0	1.857	1.825	0	1.825
RR0431) A.4.A.1.9.a) Altre prestazioni sanitarie e socio-sanitarie a rilevanza sanitaria a compensazione	1.806	0	1.806	1.785	0	1.785
RR0432) A.4.A.1.9.b) Altre prestazioni sanitarie e socio-sanitarie a rilevanza sanitaria a fatturazione diretta	51	0	51	40	0	40
AA0440) A.4.A.2) Ricavi per prestaz. sanitarie e sociosanitarie a rilevanza sanitaria erogate ad altri soggetti pubblici	96	0	96	1.125	0	1.125
AA0450) A.4.A.3) Ricavi per prestaz. sanitarie e sociosanitarie a rilevanza sanitaria erogate a soggetti pubblici Extraregione	25.891	0	25.891	22.112	0	22.112

Bilancio d'esercizio 2018 – Azienda USL Toscana Sud Est

RR0451) A.4.A.3.a) Ricavi per prestaz. sanitarie e socio sanitarie a rilevanza sanitaria erogate a soggetti pubblici Extraregione a compensazione	21.213	0	21.213	22.011	0	22.011
RR0452) A.4.A.3.b) Ricavi per prestaz. sanitarie e socio sanitarie a rilevanza sanitaria erogate a soggetti pubblici Extraregione a fatturazione diretta	74	0	74	101	0	101
AA0460) A.4.A.3.1) Prestazioni di ricovero	11.734	0	11.734	12.489	0	12.489
RR0461) A.4.A.3.1.a) Prestazioni di ricovero a compensazione	11.734	0	11.734	12.489	0	12.489
RR0462) A.4.A.3.1.b) Prestazioni di ricovero a fatturazione diretta	0	0	0	0	0	0
AA0470) A.4.A.3.2) Prestazioni ambulatoriali	4.073	0	4.073	4.318	0	4.318
RR0471) A.4.A.3.2.a) Prestazioni ambulatoriali a compensazione	4.073	0	4.073	4.318	0	4.318
RR0472) A.4.A.3.2.b) Prestazioni ambulatoriali a fatturazione diretta	0	0	0	0	0	0
AA0480) A.4.A.3.3) Prestazioni di psichiatria non soggetta a compensazione (resid. e semiresid.)	0	0	0	0	0	0
AA0490) A.4.A.3.4) Prestazioni di File F	1.692	0	1.692	1.620	0	1.620
RR0491) A.4.A.3.4.a) Prestazioni di File F a compensazione	1.692	0	1.692	1.620	0	1.620
RR0492) A.4.A.3.4.b) Prestazioni di File F a fatturazione diretta	0	0	0	0	0	0
AA0500) A.4.A.3.5) Prestazioni servizi MMG, PLS, Contin. assistenziale Extraregione	586	0	586	651	0	651
RR0501) A.4.A.3.5.a) Prestazioni servizi MMG, PLS, Contin. assistenziale Extraregione a compensazione	586	0	586	651	0	651
RR0502) A.4.A.3.5.b) Prestazioni servizi MMG, PLS, Contin. assistenziale Extraregione a fatturazione diretta	0	0	0	0	0	0
AA0510) A.4.A.3.6) Prestazioni servizi farmaceutica convenzionata Extraregione	928	0	928	599	0	599
RR0511) A.4.A.3.6.a) Prestazioni servizi farmaceutica convenzionata Extraregione a compensazione	928	0	928	599	0	599
RR0512) A.4.A.3.6.b) Prestazioni servizi farmaceutica convenzionata Extraregione a fatturazione diretta	0	0	0	0	0	0
AA0520) A.4.A.3.7) Prestazioni termali Extraregione	1.727	0	1.727	1.788	0	1.788
RR0521) A.4.A.3.7.a) Prestazioni termali Extraregione a compensazione	1.727	0	1.727	1.788	0	1.788
RR0522) A.4.A.3.7.b) Prestazioni termali Extraregione a fatturazione diretta	0	0	0	0	0	0
AA0530) A.4.A.3.8) Prestazioni trasporto ambulanze ed elisoccorso Extraregione	473	0	473	546	0	546
RR0531) A.4.A.3.8.a) Prestazioni trasporto ambulanze ed elisoccorso Extraregione a compensazione	473	0	473	546	0	546
RR0532) A.4.A.3.8.b) Prestazioni trasporto ambulanze ed elisoccorso Extraregione a fatturazione diretta	0	0	0	0	0	0
AA0540) A.4.A.3.9) Altre prestazioni sanitarie e socio sanitarie a rilevanza sanitaria Extraregione	0	0	0	0	0	0
RR0541) A.4.A.3.9.a) Altre prestazioni sanitarie e socio sanitarie a rilevanza sanitaria Extraregione a compensazione	0	0	0	0	0	0
RR0542) A.4.A.3.9.b) Altre prestazioni sanitarie e socio sanitarie a rilevanza sanitaria Extraregione a fatturazione diretta	0	0	0	0	0	0
AA0550) A.4.A.3.10) Ricavi per cessione di emocomponenti e cellule staminali Extraregione	0	0	0	0	0	0
RR0551) A.4.A.3.10.a) Ricavi per cessione di emocomponenti e cellule staminali Extraregione a compensazione	0	0	0	0	0	0
RR0552) A.4.A.3.10.b) Ricavi per cessione di emocomponenti e cellule staminali Extraregione a fatturazione diretta	0	0	0	0	0	0
AA0560) A.4.A.3.11) Ricavi per differenziale tariffe TUC	0	0	0	0	0	0
AA0570) A.4.A.3.12) Altre prestazioni sanitarie e socio sanitarie a rilevanza sanitaria non soggette a	74	0	74	101	0	101

Bilancio d'esercizio 2018 – Azienda USL Toscana Sud Est

compensazione Extraregione

AA0580) A.4.A.3.12.A) Prestazioni di assistenza riabilitativa non soggette a compensazione Extraregione	0	0	0	0	0	0
AA0590) A.4.A.3.12.B) Altre prestazioni sanitarie e socio-sanitarie a rilevanza sanitaria non soggette a compensazione Extraregione	74	0	74	101	0	101
AA0600) A.4.A.3.13) Altre prestazioni sanitarie a rilevanza sanitaria - Mobilità attiva Internazionale	4.604	0	4.604	0	0	0
AA0610) A.4.B) Ricavi per prestazioni sanitarie e sociosanitarie a rilevanza sanitaria erogate da privati v/residenti Extraregione in compensazione (mobilità attiva)	72.144	0	72.144	68.095	0	68.095
AA0620) A.4.B.1) Prestazioni di ricovero da priv. Extraregione in compensazione (mobilità attiva)	64.428	0	64.428	60.373	0	60.373
AA0630) A.4.B.2) Prestazioni ambulatoriali da priv. Extraregione in compensazione (mobilità attiva)	7.716	0	7.716	7.722	0	7.722
AA0640) A.4.B.3) Prestazioni di File F da priv. Extraregione in compensazione (mobilità attiva)	0	0	0	0	0	0
AA0650) A.4.B.4) Altre prestazioni sanitarie e sociosanitarie a rilevanza sanitaria erogate da privati v/residenti Extraregione in compensazione (mobilità attiva)	0	0	0	0	0	0
AA0660) A.4.C) Ricavi per prestazioni sanitarie e sociosanitarie a rilevanza sanitaria erogate a privati	5.744	130	5.614	6.356	153	6.203
AA0670) A.4.D) Ricavi per prestazioni sanitarie erogate in regime di intramoenia	17.757	0	17.757	17.977	0	17.977
AA0680) A.4.D.1) Ricavi per prestazioni sanitarie intramoenia - Area ospedaliera	572	0	572	789	0	789
AA0690) A.4.D.2) Ricavi per prestazioni sanitarie intramoenia - Area specialistica	16.263	0	16.263	15.915	0	15.915
AA0700) A.4.D.3) Ricavi per prestazioni sanitarie intramoenia - Area sanità pubblica	500	0	500	733	0	733
AA0710) A.4.D.4) Ricavi per prestazioni sanitarie intramoenia - Consulenze (ex art. 55 c.1 lett. c, d) ed ex art. 57-58)	114	0	114	215	0	215
AA0720) A.4.D.5) Ricavi per prestazioni sanitarie intramoenia - Consulenze (ex art. 55 c.1 lett. c, d) ed ex art. 57-58) (Aziende sanitarie pubbliche della Regione)	237	0	237	100	0	100
AA0730) A.4.D.6) Ricavi per prestazioni sanitarie intramoenia - Altro	61	0	61	71	0	71
AA0740) A.4.D.7) Ricavi per prestazioni sanitarie intramoenia - Altro (Aziende sanitarie pubbliche della Regione)	10	0	10	154	0	154
AA0750) A.5) Concorsi, recuperi e rimborsi	34.480	75	34.405	23.668	61	23.607
AA0760) A.5.A) Rimborsi assicurativi	55	0	55	7	0	7
AA0770) A.5.B) Concorsi, recuperi e rimborsi da Regione	579	0	579	390	0	390
AA0780) A.5.B.1) Rimborso degli oneri stipendiali del personale dell'azienda in posizione di comando presso la Regione	148	0	148	152	0	152
AA0790) A.5.B.2) Altri concorsi, recuperi e rimborsi da parte della Regione	431	0	431	238	0	238
AA0800) A.5.C) Concorsi, recuperi e rimborsi da Aziende sanitarie pubbliche della Regione	5.178	0	5.178	5.020	0	5.020
AA0810) A.5.C.1) Rimborso degli oneri stipendiali del personale dipendente dell'azienda in posizione di comando presso Aziende sanitarie pubbliche della Regione	115	0	115	226	0	226
AA0820) A.5.C.2) Rimborsi per acquisto beni da parte di Aziende sanitarie pubbliche della Regione	5.063	0	5.063	4.794	0	4.794
AA0830) A.5.C.3) Altri concorsi, recuperi e rimborsi da parte di Aziende sanitarie pubbliche della Regione	0	0	0	0	0	0
AA0840) A.5.D) Concorsi, recuperi e rimborsi da altri soggetti pubblici	4.238	0	4.238	2.647	0	2.647

Bilancio d'esercizio 2018 – Azienda USL Toscana Sud Est

AA0850) A.5.D.1) Rimborso degli oneri stipendiali del personale dipendente dell'azienda in posizione di comando presso altri soggetti pubblici	1.388	0	1.388	1.536	0	1.536
AA0860) A.5.D.2) Rimborsi per acquisto beni da parte di altri soggetti pubblici	307	0	307	0	0	0
AA0870) A.5.D.3) Altri concorsi, recuperi e rimborsi da parte di altri soggetti pubblici	2.543	0	2.543	1.111	0	1.111
AA0880) A.5.E) Concorsi, recuperi e rimborsi da privati	24.430	75	24.355	15.604	61	15.543
AA0890) A.5.E.1) Rimborso da aziende farmaceutiche per Pay back	17.126	0	17.126	8.410	0	8.410
AA0900) A.5.E.1.1) Pay-back per il superamento del tetto della spesa farmaceutica territoriale	0	0	0	0	0	0
AA0910) A.5.E.1.2) Pay-back per superamento del tetto della spesa farmaceutica ospedaliera	10.947	0	10.947	0	0	0
AA0920) A.5.E.1.3) Ulteriore Pay-back	6.179	0	6.179	8.410	0	8.410
AA0930) A.5.E.2) Altri concorsi, recuperi e rimborsi da privati	7.304	75	7.229	7.194	61	7.133
AA0940) A.6) Compartecipazione alla spesa per prestazioni sanitarie (Ticket)	26.142	0	26.142	26.033	0	26.033
AA0950) A.6.A) Compartecipazione alla spesa per prestazioni sanitarie - Ticket sulle prestazioni di specialistica ambulatoriale	25.381	0	25.381	25.248	0	25.248
AA0960) A.6.B) Compartecipazione alla spesa per prestazioni sanitarie - Ticket sul pronto soccorso	761	0	761	785	0	785
AA0970) A.6.C) Compartecipazione alla spesa per prestazioni sanitarie (Ticket) - Altro	0	0	0	0	0	0
RR0971) A.6.C.1) Di cui - Compartecipazione alla spesa per prestazioni sanitarie (Ticket) - Farmaceutica	0	0	0	0	0	0
AA0980) A.7) Quota contributi c/capitale imputata all'esercizio	23.811	2	23.809	24.263	13	24.250
AA0990) A.7.A) Quota imputata all'esercizio dei finanziamenti per investimenti dallo Stato	0	0	0	0	0	0
AA1000) A.7.B) Quota imputata all'esercizio dei finanziamenti per investimenti da Regione	21.392	2	21.390	22.064	13	22.051
AA1010) A.7.C) Quota imputata all'esercizio dei finanziamenti per beni di prima dotazione	2.419	0	2.419	2.199	0	2.199
AA1020) A.7.D) Quota imputata all'esercizio dei contributi in c/ esercizio FSR destinati ad investimenti	0	0	0	0	0	0
AA1030) A.7.E) Quota imputata all'esercizio degli altri contributi in c/ esercizio destinati ad investimenti	0	0	0	0	0	0
AA1040) A.7.F) Quota imputata all'esercizio di altre poste del patrimonio netto	0	0	0	0	0	0
AA1050) A.8) Incrementi delle immobilizzazioni per lavori interni	0	0	0	0	0	0
AA1060) A.9) Altri ricavi e proventi	5.071	781	4.290	5.755	1.465	4.290
AA1070) A.9.A) Ricavi per prestazioni non sanitarie	1.853	781	1.072	2.476	1.465	1.011
AA1080) A.9.B) Fitti attivi ed altri proventi da attività immobiliari	2.059	0	2.059	2.148	0	2.148
AA1090) A.9.C) Altri proventi diversi	1.159	0	1.159	1.131	0	1.131
RR1100) A.10) Totale voci da consolidare attive	24.036	0	24.036	24.142	0	24.142
AZ9999) Totale valore della produzione (A)	1.700.856	8.473	1.692.383	1.684.610	7.497	1.677.113
BA0010) B.1) Acquisti di beni	235.839	11	235.828	224.714	18	224.696
BA0020) B.1.A) Acquisti di beni sanitari	230.728	0	230.728	220.946	0	220.946
BA0030) B.1.A.1) Prodotti farmaceutici ed emoderivati	148.893	0	148.893	135.805	0	135.805
BA0040) B.1.A.1.1) Medicinali con AIC, ad eccezione di vaccini ed emoderivati di produzione regionale	147.708	0	147.708	135.202	0	135.202
BA0050) B.1.A.1.2) Medicinali senza AIC	1.185	0	1.185	603	0	603
BA0060) B.1.A.1.3) Emoderivati di produzione regionale	0	0	0	0	0	0
BA0070) B.1.A.2) Sangue ed emocomponenti	142	0	142	217	0	217
BA0080) B.1.A.2.1) da pubblico (Aziende sanitarie pubbliche della Regione) Mobilità intraregionale	142	0	142	217	0	217

Bilancio d'esercizio 2018 – Azienda USL Toscana Sud Est

BA0090) B.1.A.2.2) da pubblico (Aziende sanitarie pubbliche extra Regione) Mobilità extraregionale	0	0	0	0	0	0
BA0100) B.1.A.2.3) da altri soggetti	0	0	0	0	0	0
BA0210) B.1.A.3) Dispositivi medici	68.735	0	68.735	70.439	0	70.439
BA0220) B.1.A.3.1) Dispositivi medici	51.846	0	51.846	52.700	0	52.700
BA0230) B.1.A.3.2) Dispositivi medici impiantabili attivi	2.355	0	2.355	3.470	0	3.470
BA0240) B.1.A.3.3) Dispositivi medico diagnostici in vitro (IVD)	14.534	0	14.534	14.269	0	14.269
BA0250) B.1.A.4) Prodotti dietetici	1.142	0	1.142	1.352	0	1.352
BA0260) B.1.A.5) Materiali per la profilassi (vaccini)	6.368	0	6.368	8.144	0	8.144
BA0270) B.1.A.6) Prodotti chimici	376	0	376	267	0	267
BA0280) B.1.A.7) Materiali e prodotti per uso veterinario	26	0	26	19	0	19
BA0290) B.1.A.8) Altri beni e prodotti sanitari	1.798	0	1.798	1.257	0	1.257
BA0300) B.1.A.9) Beni e prodotti sanitari da Aziende sanitarie pubbliche della Regione	3.248	0	3.248	3.446	0	3.446
BA0310) B.1.B) Acquisti di beni non sanitari	5.111	11	5.100	3.768	18	3.750
BA0320) B.1.B.1) Prodotti alimentari	62	1	61	55	2	53
BA0330) B.1.B.2) Materiali di guardaroba, di pulizia e di convivenza in genere	308	0	308	179	0	179
BA0340) B.1.B.3) Combustibili, carburanti e lubrificanti	1.072	9	1.063	1.035	10	1.025
BA0350) B.1.B.4) Supporti informatici e cancelleria	1.545	0	1.545	1.353	0	1.353
BA0360) B.1.B.5) Materiale per la manutenzione	37	0	37	28	0	28
BA0370) B.1.B.6) Altri beni e prodotti non sanitari	2.087	1	2.086	1.118	6	1.112
BA0380) B.1.B.7) Beni e prodotti non sanitari da Aziende sanitarie pubbliche della Regione	0	0	0	0	0	0
BA0390) B.2) Acquisti di servizi	886.587	6.314	880.273	864.399	6.619	857.780
BA0400) B.2.A) Acquisti servizi sanitari	782.941	190	782.751	766.082	190	765.892
SS0401) B.2.A.a) Mobilità intraregione passiva totale a compensazione	224.708	0	224.708	223.007	0	223.007
SS0402) B.2.A.b) Mobilità intraregione passiva totale a fatturazione diretta	6.839	0	6.839	6.255	0	6.255
SS0404) B.2.A.a) Mobilità extraregione passiva totale a compensazione	60.778	0	60.778	56.457	0	56.457
SS0405) B.2.A.b) Mobilità extraregione passiva totale a fatturazione diretta	0	0	0	0	0	0
BA0410) B.2.A.1) Acquisti servizi sanitari per medicina di base	102.391	0	102.391	101.787	0	101.787
BA0420) B.2.A.1.1) - da convenzione	101.505	0	101.505	100.926	0	100.926
BA0430) B.2.A.1.1.A) Costi per assistenza MMG	67.652	0	67.652	67.216	0	67.216
BA0440) B.2.A.1.1.B) Costi per assistenza PLS	15.244	0	15.244	15.002	0	15.002
BA0450) B.2.A.1.1.C) Costi per assistenza Continuità assistenziale	10.121	0	10.121	9.519	0	9.519
BA0460) B.2.A.1.1.D) Altro (medicina dei servizi, psicologi, medici 118, ecc)	8.488	0	8.488	9.189	0	9.189
BA0470) B.2.A.1.2) - da pubblico (Aziende sanitarie pubbliche della Regione) - Mobilità intraregionale	497	0	497	468	0	468
SS0471) B.2.A.1.2.a) - da pubblico (Aziende sanitarie pubbliche della Regione) - Mobilità intraregionale a compensazione	497	0	497	468	0	468
SS0472) B.2.A.1.2.b) - da pubblico (Aziende sanitarie pubbliche della Regione) - Mobilità intraregionale a fatturazione diretta	0	0	0	0	0	0
BA0480) B.2.A.1.3) - da pubblico (Aziende sanitarie pubbliche Extraregione) - Mobilità extraregionale	389	0	389	393	0	393
SS0481) B.2.A.1.3.a) - da pubblico (Aziende sanitarie pubbliche Extraregione) - Mobilità extraregionale a compensazione	389	0	389	393	0	393
SS0482) B.2.A.1.3.b) - da pubblico (Aziende sanitarie pubbliche Extraregione) - Mobilità extraregionale a fatturazione diretta	0	0	0	0	0	0
BA0490) B.2.A.2) Acquisti servizi sanitari per farmaceutica	106.971	0	106.971	108.454	0	108.454
BA0500) B.2.A.2.1) - da convenzione	104.672	0	104.672	106.304	0	106.304

Bilancio d'esercizio 2018 – Azienda USL Toscana Sud Est

BA0510) B.2.A.2.2) - da pubblico (Aziende sanitarie pubbliche della Regione)- Mobilità intraregionale	1.070	0	1.070	992	0	992
SS0511) B.2.A.2.2.a) - da pubblico (Aziende sanitarie pubbliche della Regione) - Mobilità intraregionale a compensazione	1.070	0	1.070	992	0	992
SS0512) B.2.A.2.2.b) - da pubblico (Aziende sanitarie pubbliche della Regione) - Mobilità intraregionale a fatturazione diretta	0	0	0	0	0	0
BA0520) B.2.A.2.3) - da pubblico (Extraregione)	1.229	0	1.229	1.158	0	1.158
SS0521) B.2.A.2.3.a) - da pubblico (Extraregione) a compensazione	1.229	0	1.229	1.158	0	1.158
SS0522) B.2.A.2.3.b) - da pubblico (Extraregione) a fatturazione diretta	0	0	0	0	0	0
BA0530) B.2.A.3) Acquisti servizi sanitari per assistenza specialistica ambulatoriale	90.435	0	90.435	86.445	0	86.445
BA0540) B.2.A.3.1) - da pubblico (Aziende sanitarie pubbliche della Regione)	47.221	0	47.221	44.201	0	44.201
SS0541) B.2.A.3.1.a) - da pubblico (Aziende sanitarie pubbliche della Regione) - Mobilità intraregionale a compensazione	41.294	0	41.294	39.010	0	39.010
SS0542) B.2.A.3.1.b) - da pubblico (Aziende sanitarie pubbliche della Regione) - Mobilità intraregionale a fatturazione diretta	5.927	0	5.927	5.191	0	5.191
BA0550) B.2.A.3.2) - da pubblico (altri soggetti pubbl. della Regione)	1.723	0	1.723	1.504	0	1.504
BA0560) B.2.A.3.3) - da pubblico (Extraregione)	7.678	0	7.678	7.671	0	7.671
SS0561) B.2.A.3.3.a) - da pubblico (Extraregione) a compensazione	7.678	0	7.678	7.671	0	7.671
SS0562) B.2.A.3.3.b) - da pubblico (Extraregione) a fatturazione diretta	0	0	0	0	0	0
BA0570) B.2.A.3.4) - da privato - Medici SUMAI	22.076	0	22.076	21.022	0	21.022
BA0580) B.2.A.3.5) - da privato	4.308	0	4.308	4.265	0	4.265
BA0590) B.2.A.3.5.A) Servizi sanitari per assistenza specialistica da IRCCS privati e Policlinici privati	15	0	15	0	0	0
BA0600) B.2.A.3.5.B) Servizi sanitari per assistenza specialistica da Ospedali Classificati privati	0	0	0	0	0	0
BA0610) B.2.A.3.5.C) Servizi sanitari per assistenza specialistica da Case di Cura private	1.686	0	1.686	1.659	0	1.659
BA0620) B.2.A.3.5.D) Servizi sanitari per assistenza specialistica da altri privati	2.607	0	2.607	2.606	0	2.606
BA0630) B.2.A.3.6) - da privato per cittadini non residenti - Extraregione (mobilità attiva in compensazione)	7.429	0	7.429	7.782	0	7.782
BA0640) B.2.A.4) Acquisti servizi sanitari per assistenza riabilitativa	9.239	0	9.239	9.148	0	9.148
BA0650) B.2.A.4.1) - da pubblico (Aziende sanitarie pubbliche della Regione)	762	0	762	947	0	947
SS0651) B.2.A.4.1.a) - da pubblico (Aziende sanitarie pubbliche della Regione) - Mobilità intraregionale a compensazione	762	0	762	947	0	947
SS0652) B.2.A.4.1.b) - da pubblico (Aziende sanitarie pubbliche della Regione) - Mobilità intraregionale a fatturazione diretta	0	0	0	0	0	0
BA0660) B.2.A.4.2) - da pubblico (altri soggetti pubbl. della Regione)	3.620	0	3.620	3.598	0	3.598
BA0670) B.2.A.4.3) - da pubblico (Extraregione) non soggetti a compensazione	5	0	5	0	0	0
BA0680) B.2.A.4.4) - da privato (intraregionale)	4.780	0	4.780	4.543	0	4.543
BA0690) B.2.A.4.5) - da privato (extraregionale)	72	0	72	60	0	60
BA0700) B.2.A.5) Acquisti servizi sanitari per assistenza integrativa	19.772	0	19.772	16.598	0	16.598
BA0710) B.2.A.5.1) - da pubblico (Aziende sanitarie pubbliche della Regione)	18	0	18	24	0	24
SS0711) B.2.A.5.1.a) - da pubblico (Aziende sanitarie pubbliche della Regione) - Mobilità intraregionale a compensazione	0	0	0	0	0	0
SS0712) B.2.A.5.1.b) - da pubblico (Aziende sanitarie pubbliche della Regione) - Mobilità intraregionale a fatturazione diretta	18	0	18	24	0	24

Bilancio d'esercizio 2018 – Azienda USL Toscana Sud Est

BA0720) B.2.A.5.2) - da pubblico (altri soggetti pubbl. della Regione)	2.812	0	2.812	1.940	0	1.940
BA0730) B.2.A.5.3) - da pubblico (Extraregione)	0	0	0	0	0	0
SS0731) B.2.A.5.3.a) - da pubblico (Extraregione) a compensazione	0	0	0	0	0	0
SS0732) B.2.A.5.3.b) - da pubblico (Extraregione) a fatturazione diretta	0	0	0	0	0	0
BA0740) B.2.A.5.4) - da privato	16.942	0	16.942	14.634	0	14.634
BA0750) B.2.A.6) Acquisti servizi sanitari per assistenza protesica	7.261	0	7.261	7.758	0	7.758
BA0760) B.2.A.6.1) - da pubblico (Aziende sanitarie pubbliche della Regione)	0	0	0	0	0	0
SS0761) B.2.A.6.1.a) - da pubblico (Aziende sanitarie pubbliche della Regione) - Mobilità intraregionale a compensazione	0	0	0	0	0	0
SS0762) B.2.A.6.1.b) - da pubblico (Aziende sanitarie pubbliche della Regione) - Mobilità intraregionale a fatturazione diretta	0	0	0	0	0	0
BA0770) B.2.A.6.2) - da pubblico (altri soggetti pubbl. della Regione)	0	0	0	0	0	0
BA0780) B.2.A.6.3) - da pubblico (Extraregione)	0	0	0	0	0	0
SS0781) B.2.A.6.3.a) - da pubblico (Extraregione) a compensazione	0	0	0	0	0	0
SS0782) B.2.A.6.3.b) - da pubblico (Extraregione) a fatturazione diretta	0	0	0	0	0	0
BA0790) B.2.A.6.4) - da privato	7.261	0	7.261	7.758	0	7.758
BA0800) B.2.A.7) Acquisti servizi sanitari per assistenza ospedaliera	265.882	0	265.882	256.704	0	256.704
BA0810) B.2.A.7.1) - da pubblico (Aziende sanitarie pubbliche della Regione)	151.561	0	151.561	145.769	0	145.769
SS0811) B.2.A.7.1.a) - da pubblico (Aziende sanitarie pubbliche della Regione) - Mobilità intraregionale a compensazione	150.970	0	150.970	144.927	0	144.927
SS0812) B.2.A.7.1.b) - da pubblico (Aziende sanitarie pubbliche della Regione) - Mobilità intraregionale a fatturazione diretta	591	0	591	842	0	842
BA0820) B.2.A.7.2) - da pubblico (altri soggetti pubbl. della Regione)	9.744	0	9.744	9.103	0	9.103
BA0830) B.2.A.7.3) - da pubblico (Extraregione)	45.927	0	45.927	42.261	0	42.261
SS0831) B.2.A.7.3.a) - da pubblico (Extraregione) a compensazione	45.927	0	45.927	42.261	0	42.261
SS0832) B.2.A.7.3.b) - da pubblico (Extraregione) a fatturazione diretta	0	0	0	0	0	0
BA0840) B.2.A.7.4) - da privato	6.474	0	6.474	6.755	0	6.755
BA0850) B.2.A.7.4.A) Servizi sanitari per assistenza ospedaliera da IRCCS privati e Policlinici privati	0	0	0	0	0	0
BA0860) B.2.A.7.4.B) Servizi sanitari per assistenza ospedaliera da Ospedali Classificati privati	0	0	0	0	0	0
BA0870) B.2.A.7.4.C) Servizi sanitari per assistenza ospedaliera da Case di Cura private	6.474	0	6.474	6.755	0	6.755
BA0880) B.2.A.7.4.D) Servizi sanitari per assistenza ospedaliera da altri privati	0	0	0	0	0	0
BA0890) B.2.A.7.5) - da privato per cittadini non residenti - Extraregione (mobilità attiva in compensazione)	52.176	0	52.176	52.816	0	52.816
BA0900) B.2.A.8) Acquisto prestazioni di psichiatria residenziale e semiresidenziale	10.564	0	10.564	9.817	0	9.817
BA0910) B.2.A.8.1) - da pubblico (Aziende sanitarie pubbliche della Regione)	189	0	189	64	0	64
SS0911) B.2.A.8.1.a) - da pubblico (Aziende sanitarie pubbliche della Regione) - Mobilità intraregionale a compensazione	0	0	0	0	0	0
SS0912) B.2.A.8.1.b) - da pubblico (Aziende sanitarie pubbliche della Regione) - Mobilità intraregionale a fatturazione diretta	189	0	189	64	0	64
BA0920) B.2.A.8.2) - da pubblico (altri soggetti pubbl. della Regione)	138	0	138	160	0	160
BA0930) B.2.A.8.3) - da pubblico (Extraregione) - non soggette a compensazione	56	0	56	36	0	36

Bilancio d'esercizio 2018 – Azienda USL Toscana Sud Est

BA0940) B.2.A.8.4) - da privato (intra-regionale)	9.739	0	9.739	9.003	0	9.003
BA0950) B.2.A.8.5) - da privato (extra-regionale)	442	0	442	554	0	554
BA0960) B.2.A.9) Acquisto prestazioni di distribuzione farmaci File F	39.271	0	39.271	45.391	0	45.391
BA0970) B.2.A.9.1) - da pubblico (Aziende sanitarie pubbliche della Regione) - Mobilità intra-regionale	29.886	0	29.886	36.345	0	36.345
SS0971) B.2.A.9.1.a) - da pubblico (Aziende sanitarie pubbliche della Regione) - Mobilità intra-regionale a compensazione	29.886	0	29.886	36.345	0	36.345
SS0972) B.2.A.9.1.b) - da pubblico (Aziende sanitarie pubbliche della Regione) - Mobilità intra-regionale a fatturazione diretta	0	0	0	0	0	0
BA0980) B.2.A.9.2) - da pubblico (altri soggetti pubbl. della Regione)	876	0	876	1.072	0	1.072
BA0990) B.2.A.9.3) - da pubblico (Extra-regione)	4.461	0	4.461	3.954	0	3.954
SS0991) B.2.A.9.3.a) - da pubblico (Extra-regione) a compensazione	4.461	0	4.461	3.954	0	3.954
SS0992) B.2.A.9.3.b) - da pubblico (Extra-regione) a fatturazione diretta	0	0	0	0	0	0
BA1000) B.2.A.9.4) - da privato (intra-regionale)	4.048	0	4.048	4.020	0	4.020
BA1010) B.2.A.9.5) - da privato (extra-regionale)	0	0	0	0	0	0
BA1020) B.2.A.9.6) - da privato per cittadini non residenti - Extra-regione (mobilità attiva in compensazione)	0	0	0	0	0	0
BA1030) B.2.A.10) Acquisto prestazioni termali in convenzione	3.556	0	3.556	3.849	0	3.849
BA1040) B.2.A.10.1) - da pubblico (Aziende sanitarie pubbliche della Regione) - Mobilità intra-regionale	87	0	87	101	0	101
SS1041) B.2.A.10.1.a) - da pubblico (Aziende sanitarie pubbliche della Regione) - Mobilità intra-regionale a compensazione	87	0	87	101	0	101
SS1042) B.2.A.10.1.b) - da pubblico (Aziende sanitarie pubbliche della Regione) - Mobilità intra-regionale a fatturazione diretta	0	0	0	0	0	0
BA1050) B.2.A.10.2) - da pubblico (altri soggetti pubbl. della Regione)	0	0	0	0	0	0
BA1060) B.2.A.10.3) - da pubblico (Extra-regione)	471	0	471	485	0	485
SS1061) B.2.A.10.3.a) - da pubblico (Extra-regione) a compensazione	471	0	471	485	0	485
SS1062) B.2.A.10.3.b) - da pubblico (Extra-regione) a fatturazione diretta	0	0	0	0	0	0
BA1070) B.2.A.10.4) - da privato	1.282	0	1.282	1.426	0	1.426
BA1080) B.2.A.10.5) - da privato per cittadini non residenti - Extra-regione (mobilità attiva in compensazione)	1.716	0	1.716	1.837	0	1.837
BA1090) B.2.A.11) Acquisto prestazioni di trasporto sanitario	29.891	0	29.891	27.333	0	27.333
BA1100) B.2.A.11.1) - da pubblico (Aziende sanitarie pubbliche della Regione) - Mobilità intra-regionale	99	0	99	131	0	131
SS1101) B.2.A.11.1.a) - da pubblico (Aziende sanitarie pubbliche della Regione) - Mobilità intra-regionale a compensazione	0	0	0	0	0	0
SS1102) B.2.A.11.1.b) - da pubblico (Aziende sanitarie pubbliche della Regione) - Mobilità intra-regionale a fatturazione diretta	99	0	99	131	0	131
BA1110) B.2.A.11.2) - da pubblico (altri soggetti pubbl. della Regione)	0	0	0	0	0	0
BA1120) B.2.A.11.3) - da pubblico (Extra-regione)	623	0	623	535	0	535
SS1121) B.2.A.11.3.a) - da pubblico (Extra-regione) a compensazione	623	0	623	535	0	535
SS1122) B.2.A.11.3.b) - da pubblico (Extra-regione) a fatturazione diretta	0	0	0	0	0	0
BA1130) B.2.A.11.4) - da privato	29.169	0	29.169	26.667	0	26.667
BA1140) B.2.A.12) Acquisto prestazioni Socio-Sanitarie a rilevanza sanitaria	64.267	0	64.267	62.483	0	62.483
BA1150) B.2.A.12.1) - da pubblico (Aziende sanitarie pubbliche della Regione) - Mobilità intra-regionale	15	0	15	3	0	3

Bilancio d'esercizio 2018 – Azienda USL Toscana Sud Est

SS1151) B.2.A.12.1.a) - da pubblico (Aziende sanitarie pubbliche della Regione) - Mobilità intraregionale a compensazione	0	0	0	0	0	0
SS1152) B.2.A.12.1.b) - da pubblico (Aziende sanitarie pubbliche della Regione) - Mobilità intraregionale a fatturazione diretta	15	0	15	3	0	3
BA1160) B.2.A.12.2) - da pubblico (altri soggetti pubblici della Regione)	28.085	0	28.085	28.412	0	28.412
BA1170) B.2.A.12.3) - da pubblico (Extraregione) non soggette a compensazione	197	0	197	58	0	58
BA1180) B.2.A.12.4) - da privato (intraregionale)	35.616	0	35.616	33.561	0	33.561
BA1190) B.2.A.12.5) - da privato (extraregionale)	354	0	354	449	0	449
BA1200) B.2.A.13) Compartecipazione al personale per att. libero-prof. (intramoenia)	12.815	0	12.815	12.706	0	12.706
BA1210) B.2.A.13.1) Compartecipazione al personale per att. libero professionale intramoenia - Area ospedaliera	474	0	474	411	0	411
BA1220) B.2.A.13.2) Compartecipazione al personale per att. libero professionale intramoenia- Area specialistica	11.439	0	11.439	11.296	0	11.296
BA1230) B.2.A.13.3) Compartecipazione al personale per att. libero professionale intramoenia - Area sanità pubblica	356	0	356	382	0	382
BA1240) B.2.A.13.4) Compartecipazione al personale per att. libero professionale intramoenia - Consulenze (ex art. 55 c.1 lett. c), d) ed ex Art. 57-58)	0	0	0	0	0	0
BA1250) B.2.A.13.5) Compartecipazione al personale per att. libero professionale intramoenia - Consulenze (ex art. 55 c.1 lett. c), d) ed ex Art. 57-58) (Aziende sanitarie pubbliche della Regione)	0	0	0	0	0	0
BA1260) B.2.A.13.6) Compartecipazione al personale per att. libero professionale intramoenia - Altro	60	0	60	91	0	91
BA1270) B.2.A.13.7) Compartecipazione al personale per att. libero professionale intramoenia - Altro (Aziende sanitarie pubbliche della Regione)	486	0	486	526	0	526
BA1280) B.2.A.14) Rimborsi, assegni e contributi sanitari	8.084	190	7.894	8.691	190	8.501
BA1290) B.2.A.14.1) Contributi ad associazioni di volontariato	1.869	190	1.679	1.791	190	1.601
BA1300) B.2.A.14.2) Rimborsi per cure all'estero	142	0	142	377	0	377
BA1310) B.2.A.14.3) Contributi a società partecipate e/o enti dipendenti della Regione	0	0	0	0	0	0
BA1320) B.2.A.14.4) Contributo Legge 210/92	2.019	0	2.019	2.129	0	2.129
BA1330) B.2.A.14.5) Altri rimborsi, assegni e contributi	4.054	0	4.054	4.392	0	4.392
BA1340) B.2.A.14.6) Rimborsi, assegni e contributi v/Aziende sanitarie pubbliche della Regione	0	0	0	2	0	2
BA1350) B.2.A.15) Consulenze, Collaborazioni, Interinale e altre prestazioni di lavoro sanitarie e sociosanitarie	4.861	0	4.861	5.027	0	5.027
BA1360) B.2.A.15.1) Consulenze sanitarie e sociosan. da Aziende sanitarie pubbliche della Regione	0	0	0	18	0	18
BA1370) B.2.A.15.2) Consulenze sanitarie e sociosanit. da terzi - Altri soggetti pubblici	0	0	0	0	0	0
BA1380) B.2.A.15.3) Consulenze, Collaborazioni, Interinale e altre prestazioni di lavoro sanitarie e socios. da privato	3.695	0	3.695	4.097	0	4.097
BA1390) B.2.A.15.3.A) Consulenze sanitarie da privato - articolo 55, comma 2, CCNL 8 giugno 2000	0	0	0	0	0	0
BA1400) B.2.A.15.3.B) Altre consulenze sanitarie e sociosanitarie da privato	0	0	0	0	0	0
BA1410) B.2.A.15.3.C) Collaborazioni coordinate e continuative sanitarie e socios. da privato	0	0	0	0	0	0
BA1420) B.2.A.15.3.D) Indennità a personale universitario - area sanitaria	0	0	0	0	0	0
BA1430) B.2.A.15.3.E) Lavoro interinale - area sanitaria	2.714	0	2.714	2.795	0	2.795

Bilancio d'esercizio 2018 – Azienda USL Toscana Sud Est

BA1440) B.2.A.15.3.F) Altre collaborazioni e prestazioni di lavoro - area sanitaria	981	0	981	1.302	0	1.302
BA1450) B.2.A.15.4) Rimborso oneri stipendiali del personale sanitario in comando	1.166	0	1.166	912	0	912
BA1460) B.2.A.15.4.A) Rimborso oneri stipendiali personale sanitario in comando da Aziende sanitarie pubbliche della Regione	1.026	0	1.026	750	0	750
BA1470) B.2.A.15.4.B) Rimborso oneri stipendiali personale sanitario in comando da Regioni, soggetti pubblici e da Università	28	0	28	40	0	40
BA1480) B.2.A.15.4.C) Rimborso oneri stipendiali personale sanitario in comando da aziende di altre Regioni (Extraregione)	112	0	112	122	0	122
BA1490) B.2.A.16) Altri servizi sanitari e sociosanitari a rilevanza sanitaria	7.681	0	7.681	3.891	0	3.891
BA1500) B.2.A.16.1) Altri servizi sanitari e sociosanitari a rilevanza sanitaria da pubblico - Aziende sanitarie pubbliche della Regione	73	0	73	1	0	1
BA1510) B.2.A.16.2) Altri servizi sanitari e sociosanitari a rilevanza sanitaria da pubblico - Altri soggetti pubblici della Regione	0	0	0	5	0	5
BA1520) B.2.A.16.3) Altri servizi sanitari e sociosanitari a rilevanza sanitaria da pubblico (Extraregione)	0	0	0	3	0	3
BA1530) B.2.A.16.4) Altri servizi sanitari da privato	4.057	0	4.057	3.882	0	3.882
BA1540) B.2.A.16.5) Costi per servizi sanitari - Mobilità internazionale passiva	3.551	0	3.551	0	0	0
BA1550) B.2.A.17) Costi per differenziale tariffe TUC	0	0	0	0	0	0
BA1560) B.2.B) Acquisti di servizi non sanitari	103.646	6.124	97.522	98.317	6.429	91.888
BA1570) B.2.B.1) Servizi non sanitari	101.004	6.124	94.880	96.007	6.429	89.578
BA1580) B.2.B.1.1) Lavanderia	9.148	0	9.148	9.347	0	9.347
BA1590) B.2.B.1.2) Pulizia	14.925	0	14.925	14.528	0	14.528
BA1600) B.2.B.1.3) Mensa	9.925	568	9.357	10.081	620	9.461
BA1610) B.2.B.1.4) Riscaldamento	8.193	4	8.189	7.773	10	7.763
BA1620) B.2.B.1.5) Servizi di assistenza informatica	354	0	354	363	0	363
BA1630) B.2.B.1.6) Servizi trasporti (non sanitari)	1.713	209	1.504	1.670	208	1.462
BA1640) B.2.B.1.7) Smaltimento rifiuti	1.981	0	1.981	1.939	0	1.939
BA1650) B.2.B.1.8) Utenze telefoniche	3.229	1	3.228	2.833	1	2.832
BA1660) B.2.B.1.9) Utenze elettricità	10.331	3	10.328	10.042	3	10.039
BA1670) B.2.B.1.10) Altre utenze	3.114	5	3.109	2.874	0	2.874
BA1680) B.2.B.1.11) Premi di assicurazione	1.123	5	1.118	1.253	6	1.247
BA1690) B.2.B.1.11.A) Premi di assicurazione - R.C. Professionale	0	0	0	0	0	0
BA1700) B.2.B.1.11.B) Premi di assicurazione - Altri premi assicurativi	1.123	5	1.118	1.253	6	1.247
BA1710) B.2.B.1.12) Altri servizi non sanitari	36.968	5.329	31.639	33.304	5.581	27.723
BA1720) B.2.B.1.12.A) Altri servizi non sanitari da pubblico (Aziende sanitarie pubbliche della Regione)	4	0	4	5	0	5
BA1730) B.2.B.1.12.B) Altri servizi non sanitari da altri soggetti pubblici	3.288	124	3.164	3.136	109	3.027
BA1740) B.2.B.1.12.C) Altri servizi non sanitari da privato	33.676	5.205	28.471	30.163	5.472	24.691
BA1750) B.2.B.2) Consulenze, Collaborazioni, Interinale e altre prestazioni di lavoro non sanitarie	1.750	0	1.750	1.466	0	1.466
BA1760) B.2.B.2.1) Consulenze non sanitarie da Aziende sanitarie pubbliche della Regione	0	0	0	0	0	0
BA1770) B.2.B.2.2) Consulenze non sanitarie da Terzi - Altri soggetti pubblici	24	0	24	0	0	0
BA1780) B.2.B.2.3) Consulenze, Collaborazioni, Interinale e altre prestazioni di lavoro non sanitarie da privato	377	0	377	442	0	442
BA1790) B.2.B.2.3.A) Consulenze non sanitarie da privato	0	0	0	0	0	0
BA1800) B.2.B.2.3.B) Collaborazioni coordinate e continuative non sanitarie da privato	0	0	0	0	0	0
BA1810) B.2.B.2.3.C) Indennità a personale	0	0	0	0	0	0

Bilancio d'esercizio 2018 – Azienda USL Toscana Sud Est

universitario - area non sanitaria						
BA1820) B.2.B.2.3.D) Lavoro interinale - area non sanitaria	0	0	0	55	0	55
BA1830) B.2.B.2.3.E) Altre collaborazioni e prestazioni di lavoro - area non sanitaria	377	0	377	387	0	387
BA1840) B.2.B.2.4) Rimborso oneri stipendiali del personale non sanitario in comando	1.349	0	1.349	1.024	0	1.024
BA1850) B.2.B.2.4.A) Rimborso oneri stipendiali personale non sanitario in comando da Aziende sanitarie pubbliche della Regione	599	0	599	81	0	81
BA1860) B.2.B.2.4.B) Rimborso oneri stipendiali personale non sanitario in comando da Regione, soggetti pubblici e da Università	729	0	729	914	0	914
BA1870) B.2.B.2.4.C) Rimborso oneri stipendiali personale non sanitario in comando da aziende di altre Regioni (Extraregione)	21	0	21	29	0	29
BA1880) B.2.B.3) Formazione (esternalizzata e non)	892	0	892	844	0	844
BA1890) B.2.B.3.1) Formazione (esternalizzata e non) da pubblico	31	0	31	27	0	27
BA1900) B.2.B.3.2) Formazione (esternalizzata e non) da privato	861	0	861	817	0	817
BA1910) B.3) Manutenzione e riparazione (ordinaria esternalizzata)	29.692	17	29.675	28.075	11	28.064
BA1920) B.3.A) Manutenzione e riparazione ai fabbricati e loro pertinenze	7.221	14	7.207	6.841	5	6.836
BA1930) B.3.B) Manutenzione e riparazione agli impianti e macchinari	9.607	0	9.607	8.360	0	8.360
BA1940) B.3.C) Manutenzione e riparazione alle attrezzature sanitarie e scientifiche	12.467	0	12.467	12.246	0	12.246
BA1950) B.3.D) Manutenzione e riparazione ai mobili e arredi	1	0	1	7	0	7
BA1960) B.3.E) Manutenzione e riparazione agli automezzi	395	3	392	589	6	583
BA1970) B.3.F) Altre manutenzioni e riparazioni	1	0	1	32	0	32
BA1980) B.3.G) Manutenzioni e riparazioni da Aziende sanitarie pubbliche della Regione	0	0	0	0	0	0
BA1990) B.4) Godimento di beni di terzi	11.089	10	11.079	10.309	10	10.299
BA2000) B.4.A) Fitti passivi	1.463	0	1.463	1.360	0	1.360
BA2010) B.4.B) Canoni di noleggio	9.626	10	9.616	8.949	10	8.939
BA2020) B.4.B.1) Canoni di noleggio - area sanitaria	7.388	0	7.388	6.648	0	6.648
BA2030) B.4.B.2) Canoni di noleggio - area non sanitaria	2.238	10	2.228	2.301	10	2.291
BA2040) B.4.C) Canoni di leasing	0	0	0	0	0	0
BA2050) B.4.C.1) Canoni di leasing - area sanitaria	0	0	0	0	0	0
BA2060) B.4.C.2) Canoni di leasing - area non sanitaria	0	0	0	0	0	0
BA2070) B.4.D) Locazioni e noleggi da Aziende sanitarie pubbliche della Regione	0	0	0	0	0	0
BA2080) Totale Costo del personale	462.002	588	461.414	454.726	517	454.209
BA2090) B.5) Personale del ruolo sanitario	379.888	0	379.888	374.738	0	374.738
BA2100) B.5.A) Costo del personale dirigente ruolo sanitario	172.816	0	172.816	172.542	0	172.542
BA2110) B.5.A.1) Costo del personale dirigente medico	159.712	0	159.712	160.144	0	160.144
BA2120) B.5.A.1.1) Costo del personale dirigente medico - tempo indeterminato	156.606	0	156.606	155.584	0	155.584
BA2130) B.5.A.1.2) Costo del personale dirigente medico - tempo determinato	3.106	0	3.106	4.560	0	4.560
BA2140) B.5.A.1.3) Costo del personale dirigente medico - altro	0	0	0	0	0	0
BA2150) B.5.A.2) Costo del personale dirigente non medico	13.104	0	13.104	12.398	0	12.398
BA2160) B.5.A.2.1) Costo del personale dirigente non medico - tempo indeterminato	12.338	0	12.338	11.968	0	11.968
BA2170) B.5.A.2.2) Costo del personale dirigente non medico - tempo determinato	766	0	766	430	0	430
BA2180) B.5.A.2.3) Costo del personale dirigente non medico - altro	0	0	0	0	0	0

Bilancio d'esercizio 2018 – Azienda USL Toscana Sud Est

BA2190) B.5.B) Costo del personale comparto ruolo sanitario	207.072	0	207.072	202.196	0	202.196
BA2200) B.5.B.1) Costo del personale comparto ruolo sanitario - tempo indeterminato	202.050	0	202.050	198.097	0	198.097
BA2210) B.5.B.2) Costo del personale comparto ruolo sanitario - tempo determinato	5.022	0	5.022	4.099	0	4.099
BA2220) B.5.B.3) Costo del personale comparto ruolo sanitario - altro	0	0	0	0	0	0
BA2230) B.6) Personale del ruolo professionale	2.096	0	2.096	2.145	0	2.145
BA2240) B.6.A) Costo del personale dirigente ruolo professionale	2.027	0	2.027	2.081	0	2.081
BA2250) B.6.A.1) Costo del personale dirigente ruolo professionale - tempo indeterminato	2.027	0	2.027	2.081	0	2.081
BA2260) B.6.A.2) Costo del personale dirigente ruolo professionale - tempo determinato	0	0	0	0	0	0
BA2270) B.6.A.3) Costo del personale dirigente ruolo professionale - altro	0	0	0	0	0	0
BA2280) B.6.B) Costo del personale comparto ruolo professionale	69	0	69	64	0	64
BA2290) B.6.B.1) Costo del personale comparto ruolo professionale - tempo indeterminato	69	0	69	63	0	63
BA2300) B.6.B.2) Costo del personale comparto ruolo professionale - tempo determinato	0	0	0	1	0	1
BA2310) B.6.B.3) Costo del personale comparto ruolo professionale - altro	0	0	0	0	0	0
BA2320) B.7) Personale del ruolo tecnico	48.531	512	48.019	46.742	441	46.301
BA2330) B.7.A) Costo del personale dirigente ruolo tecnico	942	0	942	893	0	893
BA2340) B.7.A.1) Costo del personale dirigente ruolo tecnico - tempo indeterminato	885	0	885	891	0	891
BA2350) B.7.A.2) Costo del personale dirigente ruolo tecnico - tempo determinato	57	0	57	2	0	2
BA2360) B.7.A.3) Costo del personale dirigente ruolo tecnico - altro	0	0	0	0	0	0
BA2370) B.7.B) Costo del personale comparto ruolo tecnico	47.589	512	47.077	45.849	441	45.408
BA2380) B.7.B.1) Costo del personale comparto ruolo tecnico - tempo indeterminato	45.948	512	45.436	45.484	441	45.043
BA2390) B.7.B.2) Costo del personale comparto ruolo tecnico - tempo determinato	1.641	0	1.641	365	0	365
BA2400) B.7.B.3) Costo del personale comparto ruolo tecnico - altro	0	0	0	0	0	0
BA2410) B.8) Personale del ruolo amministrativo	31.487	76	31.411	31.101	76	31.025
BA2420) B.8.A) Costo del personale dirigente ruolo amministrativo	3.022	0	3.022	2.954	0	2.954
BA2430) B.8.A.1) Costo del personale dirigente ruolo amministrativo - tempo indeterminato	2.917	0	2.917	2.751	0	2.751
BA2440) B.8.A.2) Costo del personale dirigente ruolo amministrativo - tempo determinato	105	0	105	203	0	203
BA2450) B.8.A.3) Costo del personale dirigente ruolo amministrativo - altro	0	0	0	0	0	0
BA2460) B.8.B) Costo del personale comparto ruolo amministrativo	28.465	76	28.389	28.147	76	28.071
BA2470) B.8.B.1) Costo del personale comparto ruolo amministrativo - tempo indeterminato	28.295	76	28.219	27.903	76	27.827
BA2480) B.8.B.2) Costo del personale comparto ruolo amministrativo - tempo determinato	170	0	170	244	0	244
BA2490) B.8.B.3) Costo del personale comparto ruolo amministrativo - altro	0	0	0	0	0	0
BA2500) B.9) Oneri diversi di gestione	6.322	89	6.233	6.414	83	6.331
BA2510) B.9.A) Imposte e tasse (escluso IRAP e IRES)	2.585	1	2.584	2.573	1	2.572
BA2520) B.9.B) Perdite su crediti	0	0	0	0	0	0
BA2530) B.9.C) Altri oneri diversi di gestione	3.737	88	3.649	3.841	82	3.759
BA2540) B.9.C.1) Indennità, rimborso spese e oneri sociali per gli Organi Direttivi e Collegio Sindacale	773	0	773	795	0	795
BA2550) B.9.C.2) Altri oneri diversi di gestione	2.964	88	2.876	3.046	82	2.964

Bilancio d'esercizio 2018 – Azienda USL Toscana Sud Est

BA2560) Totale Ammortamenti	34.153	4	34.149	32.375	16	32.359
BA2570) B.10) Ammortamenti delle immobilizzazioni immateriali	1.466	0	1.466	1.356	0	1.356
BA2580) B.11) Ammortamenti delle immobilizzazioni materiali	32.687	4	32.683	31.019	16	31.003
BA2590) B.12) Ammortamento dei fabbricati	22.995	0	22.995	22.464	0	22.464
BA2600) B.12.A) Ammortamenti fabbricati non strumentali (disponibili)	412	0	412	232	0	232
BA2610) B.12.B) Ammortamenti fabbricati strumentali (indisponibili)	22.583	0	22.583	22.232	0	22.232
BA2620) B.13) Ammortamenti delle altre immobilizzazioni materiali	9.692	4	9.688	8.555	16	8.539
BA2630) B.14) Svalutazione delle immobilizzazioni e dei crediti	2.323	75	2.248	2.376	0	2.376
BA2640) B.14.A) Svalutazione delle immobilizzazioni immateriali e materiali	0	0	0	0	0	0
BA2650) B.14.B) Svalutazione dei crediti	2.323	75	2.248	2.376	0	2.376
BA2660) B.15) Variazione delle rimanenze	-3.217	0	-3.217	-1.734	0	-1.734
BA2670) B.15.A) Variazione rimanenze sanitarie	-3.238	0	-3.238	-1.735	0	-1.735
BA2680) B.15.B) Variazione rimanenze non sanitarie	21	0	21	1	0	1
BA2690) B.16) Accantonamenti dell'esercizio	17.638	1.380	16.258	15.022	212	14.810
BA2700) B.16.A) Accantonamenti per rischi	962	0	962	600	0	600
BA2710) B.16.A.1) Accantonamenti per cause civili ed oneri processuali	962	0	962	600	0	600
BA2720) B.16.A.2) Accantonamenti per contenzioso personale dipendente	0	0	0	0	0	0
BA2730) B.16.A.3) Accantonamenti per rischi connessi all'acquisto di prestazioni sanitarie da privato	0	0	0	0	0	0
BA2740) B.16.A.4) Accantonamenti per copertura diretta dei rischi (autoassicurazione)	0	0	0	0	0	0
BA2750) B.16.A.5) Altri accantonamenti per rischi	0	0	0	0	0	0
BA2760) B.16.B) Accantonamenti per premio di operosità (SUMAI)	1.067	0	1.067	1.012	0	1.012
BA2770) B.16.C) Accantonamenti per quote inutilizzate di contributi vincolati	3.691	1.322	2.369	3.460	127	3.333
BA2780) B.16.C.1) Accantonamenti per quote inutilizzate contributi da Regione e Prov. Aut. per quota F.S. vincolato	257	0	257	477	0	477
BA2790) B.16.C.2) Accantonamenti per quote inutilizzate contributi da soggetti pubblici (extra fondo) vincolati	2.780	1.251	1.529	2.610	127	2.483
BA2800) B.16.C.3) Accantonamenti per quote inutilizzate contributi da soggetti pubblici per ricerca	0	0	0	0	0	0
BA2810) B.16.C.4) Accantonamenti per quote inutilizzate contributi vincolati da privati	654	71	583	373	0	373
BA2820) B.16.D) Altri accantonamenti	11.918	58	11.860	9.950	85	9.865
BA2830) B.16.D.1) Accantonamenti per interessi di mora	164	0	164	53	0	53
BA2840) B.16.D.2) Acc. Rinnovi convenzioni MMG/PLS/MCA	4.201	0	4.201	1.815	0	1.815
BA2850) B.16.D.3) Acc. Rinnovi convenzioni Medici Sumai	815	0	815	367	0	367
BA2860) B.16.D.4) Acc. Rinnovi contratt.: dirigenza medica	5.559	0	5.559	1.741	0	1.741
BA2870) B.16.D.5) Acc. Rinnovi contratt.: dirigenza non medica	681	0	681	213	0	213
BA2880) B.16.D.6) Acc. Rinnovi contratt.: comparto	0	0	0	3.019	0	3.019
BA2890) B.16.D.7) Altri accantonamenti	498	58	440	2.742	85	2.657
SS2895) B.17) Totale voci da consolidare passive	237.279	0	237.279	234.165	0	234.165
BZ9999) Totale costi della produzione (B)	1.682.428	8.488	1.673.940	1.636.676	7.486	1.629.190
CA0010) C.1) Interessi attivi	2	0	2	1	0	1
CA0020) C.1.A) Interessi attivi su c/tesoreria unica	0	0	0	0	0	0
CA0030) C.1.B) Interessi attivi su c/c postali e bancari	0	0	0	0	0	0
CA0040) C.1.C) Altri interessi attivi	2	0	2	1	0	1

Bilancio d'esercizio 2018 – Azienda USL Toscana Sud Est

CA0050) C.2) Altri proventi	0	0	0	0	0	0
CA0060) C.2.A) Proventi da partecipazioni	0	0	0	0	0	0
CA0070) C.2.B) Proventi finanziari da crediti iscritti nelle immobilizzazioni	0	0	0	0	0	0
CA0080) C.2.C) Proventi finanziari da titoli iscritti nelle immobilizzazioni	0	0	0	0	0	0
CA0090) C.2.D) Altri proventi finanziari diversi dai precedenti	0	0	0	0	0	0
CA0100) C.2.E) Utili su cambi	0	0	0	0	0	0
CA0110) C.3) Interessi passivi	2.714	0	2.714	2.201	0	2.201
CA0120) C.3.A) Interessi passivi su anticipazioni di cassa	574	0	574	532	0	532
CA0130) C.3.B) Interessi passivi su mutui	2.140	0	2.140	1.647	0	1.647
CA0140) C.3.C) Altri interessi passivi	0	0	0	22	0	22
CA0150) C.4) Altri oneri	102	0	102	86	0	86
CA0160) C.4.A) Altri oneri finanziari	102	0	102	86	0	86
CA0170) C.4.B) Perdite su cambi	0	0	0	0	0	0
CZ9999) Totale proventi e oneri finanziari (C)	-2.814	0	-2.814	-2.286	0	-2.286
DA0010) D.1) Rivalutazioni	0	0	0	0	0	0
DA0020) D.2) Svalutazioni	0	0	0	0	0	0
DZ9999) Totale rettifiche di valore di attività finanziarie (D)	0	0	0	0	0	0
EA0010) E.1) Proventi straordinari	25.842	23	25.819	3.255	0	3.255
EA0020) E.1.A) Plusvalenze	257	0	257	16	0	16
EA0030) E.1.B) Altri proventi straordinari	25.585	23	25.562	3.239	0	3.239
EA0040) E.1.B.1) Proventi da donazioni e liberalità diverse	0	0	0	0	0	0
EA0050) E.1.B.2) Sopravvenienze attive	19.847	23	19.824	1.537	0	1.537
EA0060) E.1.B.2.1) Sopravvenienze attive v/Aziende sanitarie pubbliche della Regione	32	0	32	154	0	154
EA0070) E.1.B.2.2) Sopravvenienze attive v/terzi	19.815	23	19.792	1.383	0	1.383
EA0080) E.1.B.2.2.A) Sopravvenienze attive v/terzi relative alla mobilità extraregionale	0	0	0	0	0	0
EA0090) E.1.B.2.2.B) Sopravvenienze attive v/terzi relative al personale	32	0	32	9	0	9
EA0100) E.1.B.2.2.C) Sopravvenienze attive v/terzi relative alle convenzioni con medici di base	0	0	0	0	0	0
EA0110) E.1.B.2.2.D) Sopravvenienze attive v/terzi relative alle convenzioni per la specialistica	0	0	0	0	0	0
EA0120) E.1.B.2.2.E) Sopravvenienze attive v/terzi relative all'acquisto prestaz. sanitarie da operatori accreditati	0	0	0	0	0	0
EA0130) E.1.B.2.2.F) Sopravvenienze attive v/terzi relative all'acquisto di beni e servizi	7.064	0	7.064	794	0	794
EA0140) E.1.B.2.2.G) Altre sopravvenienze attive v/terzi	12.719	23	12.696	580	0	580
EA0150) E.1.B.3) Insussistenze attive	4.911	0	4.911	1.515	0	1.515
EA0160) E.1.B.3.1) Insussistenze attive v/Aziende sanitarie pubbliche della Regione	0	0	0	0	0	0
EA0170) E.1.B.3.2) Insussistenze attive v/terzi	4.911	0	4.911	1.515	0	1.515
EA0180) E.1.B.3.2.A) Insussistenze attive v/terzi relative alla mobilità extraregionale	0	0	0	0	0	0
EA0190) E.1.B.3.2.B) Insussistenze attive v/terzi relative al personale	0	0	0	0	0	0
EA0200) E.1.B.3.2.C) Insussistenze attive v/terzi relative alle convenzioni con medici di base	0	0	0	0	0	0
EA0210) E.1.B.3.2.D) Insussistenze attive v/terzi relative alle convenzioni per la specialistica	0	0	0	0	0	0
EA0220) E.1.B.3.2.E) Insussistenze attive v/terzi relative all'acquisto prestaz. sanitarie da operatori accreditati	154	0	154	0	0	0
EA0230) E.1.B.3.2.F) Insussistenze attive v/terzi relative all'acquisto di beni e servizi	4.757	0	4.757	1.225	0	1.225
EA0240) E.1.B.3.2.G) Altre insussistenze attive v/terzi	0	0	0	290	0	290

Bilancio d'esercizio 2018 – Azienda USL Toscana Sud Est

EA0250) E.1.B.4) Altri proventi straordinari	827	0	827	187	0	187
EA0260) E.2) Oneri straordinari	12.551	2	12.549	7.334	6	7.328
EA0270) E.2.A) Minusvalenze	95	0	95	31	0	31
EA0280) E.2.B) Altri oneri straordinari	12.456	2	12.454	7.303	6	7.297
EA0290) E.2.B.1) Oneri tributari da esercizi precedenti	0	0	0	0	0	0
EA0300) E.2.B.2) Oneri da cause civili ed oneri processuali	0	0	0	0	0	0
EA0310) E.2.B.3) Sopravvenienze passive	11.544	2	11.542	6.033	5	6.028
EA0320) E.2.B.3.1) Sopravvenienze passive v/Aziende sanitarie pubbliche della Regione	295	0	295	74	0	74
EA0330) E.2.B.3.1.A) Sopravvenienze passive v/Aziende sanitarie pubbliche relative alla mobilità intraregionale	0	0	0	0	0	0
EA0340) E.2.B.3.1.B) Altre sopravvenienze passive v/Aziende sanitarie pubbliche della Regione	295	0	295	74	0	74
EA0350) E.2.B.3.2) Sopravvenienze passive v/terzi	11.249	2	11.247	5.959	5	5.954
EA0360) E.2.B.3.2.A) Sopravvenienze passive v/terzi relative alla mobilità extraregionale	0	0	0	0	0	0
EA0370) E.2.B.3.2.B) Sopravvenienze passive v/terzi relative al personale	0	0	0	0	0	0
EA0380) E.2.B.3.2.B.1) Soprav. passive v/terzi relative al personale - dirigenza medica	0	0	0	0	0	0
EA0390) E.2.B.3.2.B.2) Soprav. passive v/terzi relative al personale - dirigenza non medica	0	0	0	0	0	0
EA0400) E.2.B.3.2.B.3) Soprav. passive v/terzi relative al personale - comparto	0	0	0	0	0	0
EA0410) E.2.B.3.2.C) Sopravvenienze passive v/terzi relative alle convenzioni con medici di base	29	0	29	32	0	32
EA0420) E.2.B.3.2.D) Sopravvenienze passive v/terzi relative alle convenzioni per la specialistica	0	0	0	65	0	65
EA0430) E.2.B.3.2.E) Sopravvenienze passive v/terzi relative all'acquisto prestaz. sanitarie da operatori accreditati	16	0	16	150	0	150
EA0440) E.2.B.3.2.F) Sopravvenienze passive v/terzi relative all'acquisto di beni e servizi	5.688	0	5.688	1.741	0	1.741
EA0450) E.2.B.3.2.G) Altre sopravvenienze passive v/terzi	5.516	2	5.514	3.971	5	3.966
EA0460) E.2.B.4) Insussistenze passive	910	0	910	1.270	1	1.269
EA0470) E.2.B.4.1) Insussistenze passive v/Aziende sanitarie pubbliche della Regione	1	0	1	0	0	0
EA0480) E.2.B.4.2) Insussistenze passive v/terzi	909	0	909	1.270	1	1.269
EA0490) E.2.B.4.2.A) Insussistenze passive v/terzi relative alla mobilità extraregionale	0	0	0	0	0	0
EA0500) E.2.B.4.2.B) Insussistenze passive v/terzi relative al personale	0	0	0	0	0	0
EA0510) E.2.B.4.2.C) Insussistenze passive v/terzi relative alle convenzioni con medici di base	0	0	0	0	0	0
EA0520) E.2.B.4.2.D) Insussistenze passive v/terzi relative alle convenzioni per la specialistica	0	0	0	0	0	0
EA0530) E.2.B.4.2.E) Insussistenze passive v/terzi relative all'acquisto prestaz. sanitarie da operatori accreditati	0	0	0	0	0	0
EA0540) E.2.B.4.2.F) Insussistenze passive v/terzi relative all'acquisto di beni e servizi	908	0	908	1.205	0	1.205
EA0550) E.2.B.4.2.G) Altre insussistenze passive v/terzi	1	0	1	65	1	64
EA0560) E.2.B.5) Altri oneri straordinari	2	0	2	0	0	0
EZ9999) Totale proventi e oneri straordinari (E)	13.291	21	13.270	-4.079	-6	-4.073
XA0000) Risultato prima delle imposte (A - B +/- C +/- D +/- E)	28.905	6	28.899	41.569	5	41.564
YA0010) Y.1) IRAP	33.836	6	33.830	33.070	5	33.065
YA0020) Y.1.A) IRAP relativa a personale dipendente	29.959	6	29.953	29.200	5	29.195
YA0030) Y.1.B) IRAP relativa a collaboratori e personale assimilato a lavoro dipendente	2.851	0	2.851	2.611	0	2.611

Bilancio d'esercizio 2018 – Azienda USL Toscana Sud Est

YA0040) Y.1.C) IRAP relativa ad attività di libera professione (intraoemia)	1.024	0	1.024	1.259	0	1.259
YA0050) Y.1.D) IRAP relativa ad attività commerciale	2	0	2	0	0	0
YA0060) Y.2) IRES	1.057	0	1.057	1.350	0	1.350
YA0070) Y.2.A) IRES su attività istituzionale	1.057	0	1.057	1.350	0	1.350
YA0080) Y.2.B) IRES su attività commerciale	0	0	0	0	0	0
YA0090) Y.3) Accantonamento a F.do Imposte (Accertamenti, condoni, ecc.)	0	0	0	0	0	0
YZ9999) Totale imposte e tasse	34.893	6	34.887	34.420	5	34.415
ZZ9999) RISULTATO DI ESERCIZIO	-5.988	0	-5.988	7.149	0	7.149



*Bilancio d'esercizio 2018
Azienda USL Toscana Sud Est*

Allegato 5)

*Prospetto SIOPE e disponibilità liquide (DM
23/12/2009)*

PROSPETTO SIOPE E DISPONIBILITA' LIQUIDE (DM 23/12/2009)

ENTRATE

PERIODO ANNUALE 2018

030452201000000 - AZIENDA SANITARIA LOCALE TOSCANA SUD EST

Importo a tutto il periodo

ENTRATE DERIVANTI DALLA PRESTAZIONE DI SERVIZI 57.251.001,15

1100	Compartecipazione alla spesa per prestazioni sanitarie (ticket)	26.718.380,06
1301	Entrate da aziende sanitarie della Regione/Provincia autonoma per prestazioni sanitarie e sociosanitarie a rilevanza sanitaria	23.019,84
1302	Entrate da aziende ospedaliere della Regione/Provincia autonoma per prestazioni sanitarie e sociosanitarie a rilevanza sanitaria	16.806,67
1400	Entrate per prestazioni sanitarie e sociosanitarie a rilevanza sanitaria ad altre Amministrazioni pubbliche	429.836,03
1500	Entrate per prestazioni sanitarie erogate a soggetti privati	6.587.342,96
1600	Entrate per prestazioni sanitarie erogate in regime di intramoenia	17.601.058,64
1700	Entrate per prestazioni non sanitarie	4.544.237,09
1800	Entrate per prestazioni di servizi derivanti da sopravvenienze attive	1.330.319,86

CONTRIBUTI E TRASFERIMENTI CORRENTI 1.329.359.554,73

2102	Contributi e trasferimenti correnti da Regione e Prov. Autonoma per quota fondo sanitario regionale indistinto	1.291.024.584,51
------	--	------------------

Bilancio d'esercizio 2018 – Azienda USL Toscana Sud Est

2103	Contributi e trasferimenti correnti da Regione e Prov. Autonoma per quota fondo sanitario regionale vincolato	704.693,56
2104	Contributi e trasferimenti correnti da Regione e Prov. Autonoma extra fondo sanitario vincolato	31.096.327,06
2105	Altri contributi e trasferimenti correnti da Regione e Prov. Autonoma	491.989,29
2106	Contributi e trasferimenti correnti da province	45.065,68
2108	Contributi e trasferimenti correnti da comuni	4.739.595,86
2111	Contributi e trasferimenti correnti da aziende sanitarie	66.136,35
2112	Contributi e trasferimenti correnti da aziende ospedaliere	18.000,00
2199	Contributi e trasferimenti correnti da altre Amministrazioni pubbliche	579.696,34
2201	Contributi e trasferimenti correnti da Imprese	584.133,08
2203	Contributi e trasferimenti correnti da Famiglie	6.000,00
2205	Contributi e trasferimenti correnti da Istituzioni sociali senza fine di lucro	3.333,00

ALTRE ENTRATE CORRENTI 24.530.286,94

3101	Rimborsi assicurativi	709.581,39
3102	Rimborsi spese per personale comandato	1.455.266,21
3103	Rimborsi per l'acquisto di beni per conto di altre strutture sanitarie	159,74
3104	Restituzione fondi economali	13.684,19
3105	Riscossioni IVA	1.072.241,95
3106	Altri concorsi, recuperi e rimborsi	18.440.961,14
3201	Fitti attivi	2.372.926,27
3202	Interessi attivi	2.018,91
3203	Proventi finanziari	0,02
3204	Altri proventi	463.447,12

ENTRATE DERIVANTI DA ALIENAZIONI DI BENI 1.814,51

4105	Alienazione di altri beni materiali	1.814,51
------	-------------------------------------	----------

CONTRIBUTI E TRASFERIMENTI IN C/CAPITALE 36.109.206,22

5102	Contributi e trasferimenti da Regione e Prov. Autonoma per ripiani perdite	28.963.100,32
5103	Contributi e trasferimenti da Regione e Prov. Autonoma per finanziamenti di investimenti e fondo di dotazione	6.871.815,55
5201	Contributi e trasferimenti in c/capitale da Imprese	7.297,65
5203	Contributi e trasferimenti in c/capitale da Istituzioni sociali senza fine di lucro	266.992,70

OPERAZIONI FINANZIARIE 2.200.351,10

6100	Prelievi da conti bancari di deposito	2.187.702,76
6200	Prelievi dai conti di tesoreria unica relativi alle gestioni stralcio e alla spesa in conto capitale	0,00
6400	Depositi cauzionali	455,48
6500	Altre operazioni finanziarie	12.192,86

ENTRATE DERIVANTI DA ACCENSIONE DI PRESTITI 947.750.733,21

7100	Anticipazioni di cassa	878.950.733,21
7300	Mutui e prestiti da altri soggetti	68.800.000,00

INCASSI DA REGOLARIZZARE 0

9998	Incassi da regolarizzare derivanti dalle anticipazioni di cassa (riscossioni codificate dal cassiere)	0,00
9999	Altri incassi da regolarizzare (riscossioni codificate dal cassiere)	0,00

TOTALE INCASSI 2.397.202.947,86

USCITE

030452201000000 - AZIENDA SANITARIA LOCALE TOSCANA SUD EST

Importo a tutto il periodo

PERSONALE

484.264.421,90

1103	Competenze a favore del personale a tempo indeterminato, al netto degli arretrati attribuiti	240.027.871,51
1105	Competenze a favore del personale a tempo determinato, al netto degli arretrati attribuiti	6.626.771,80
1203	Altre ritenute al personale per conto di terzi	4.705.477,82
1204	Ritenute previdenziali e assistenziali al personale a tempo indeterminato	3.276.404,33
1205	Ritenute erariali a carico del personale a tempo indeterminato	87.228.768,68
1206	Ritenute previdenziali e assistenziali al personale a tempo determinato	70.771,35
1304	Contributi obbligatori per il personale a tempo indeterminato	140.816.532,15
1305	Contributi previdenza complementare per il personale a tempo indeterminato	34.134,83
1306	Contributi obbligatori per il personale a tempo determinato	222.807,49
1503	Rimborsi spese per personale comandato	807.990,24
1599	Altri oneri per il personale	446.891,70

ACQUISTO DI BENI

230.352.471,43

2101	Prodotti farmaceutici	140.879.002,79
2103	Prodotti dietetici	1.436.911,03
2104	Materiali per la profilassi (vaccini)	6.999.667,47
2110	Materiali e prodotti per uso veterinario	25.772,04
2111	Acquisto di beni sanitari da altre strutture sanitarie	5.037,70
2112	Dispositivi medici	58.445.353,30
2113	Prodotti chimici	15.315.400,35
2198	Altri acquisti di beni sanitari	2.091.221,50
2199	Acquisto di beni sanitari derivante da sopravvenienze	1.375,91
2201	Prodotti alimentari	57.123,31
2202	Materiali di guardaroba, di pulizia e di convivenza in genere	297.707,58
2203	Combustibili, carburanti e lubrificanti	154.181,21
2204	Supporti informatici e cancelleria	1.683.741,29
2205	Pubblicazioni, giornali e riviste	432,85
2206	Acquisto di materiali per la manutenzione	35.477,22
2298	Altri beni non sanitari	2.920.580,88
2299	Acquisto di beni non sanitari derivante da sopravvenienze	3.485,00

ACQUISTI DI SERVIZI

605.681.493,63

3103	Acquisti di servizi sanitari per medicina di base da soggetti convenzionali	82.156.756,34
3104	Acquisti di servizi sanitari per farmaceutica da strutture sanitarie pubbliche della Regione/Provincia autonoma di appartenenza	91.959,43
3105	Acquisti di servizi sanitari per farmaceutica da altre Amministrazioni pubbliche	18.210.543,69
3106	Acquisti di servizi sanitari per farmaceutica da privati	86.563.171,10
3107	Acquisti di servizi sanitari per assistenza specialistica ambulatoriale da strutture sanitarie pubbliche della Regione/Provincia autonoma di appartenenza	4.782.526,07
3109	Acquisti di servizi sanitari per assistenza specialistica ambulatoriale da privati	9.652.607,54
3112	Acquisti di servizi sanitari per assistenza riabilitativa da privati	8.984.046,59
3113	Acquisti di servizi sanitari per assistenza integrativa e protesica da strutture sanitarie pubbliche della Regione/Provincia autonoma di appartenenza	20.567,89

Bilancio d'esercizio 2018 – Azienda USL Toscana Sud Est

3114	Acquisti di servizi sanitari per assistenza integrativa e protesica da altre Amministrazioni pubbliche	2.433.055,40
3115	Acquisti di servizi sanitari per assistenza integrativa e protesica da privati	25.491.238,30
3116	Acquisti di servizi sanitari per assistenza ospedaliera da strutture sanitarie pubbliche della Regione/Provincia autonoma di appartenenza	977.960,37
3117	Acquisti di servizi sanitari per assistenza ospedaliera da altre Amministrazioni pubbliche	68.334,61
3118	Acquisti di servizi sanitari per assistenza ospedaliera da privati	70.894.801,68
3119	Acquisti di prestazioni di psichiatria residenziale e semiresidenziale da strutture sanitarie pubbliche della Regione/Provincia autonoma di appartenenza	161.250,53
3120	Acquisti di prestazioni di psichiatria residenziale e semiresidenziale da altre Amministrazioni pubbliche	193.748,10
3121	Acquisti di prestazioni di psichiatria residenziale e semiresidenziale da privati	9.561.857,81
3123	Acquisti di prestazioni di distribuzione farmaci file F da altre Amministrazioni pubbliche	950.905,41
3124	Acquisti di prestazioni di distribuzione farmaci file F da privati	4.398.313,69
3127	Acquisti di prestazioni termali in convenzione da privati	3.260.575,67
3128	Acquisti di prestazioni trasporto in emergenza e urgenza da strutture sanitarie pubbliche della Regione/Provincia autonoma di appartenenza	2.710,50
3130	Acquisti di prestazioni trasporto in emergenza e urgenza da privati	27.831.920,14
3131	Acquisti di prestazioni socio sanitarie a rilevanza sanitaria da strutture sanitarie pubbliche della Regione/Provincia autonoma di appartenenza	4.231,50
3132	Acquisti di prestazioni socio sanitarie a rilevanza sanitaria da altre Amministrazioni pubbliche	30.566.600,98
3133	Acquisti di prestazioni socio sanitarie a rilevanza sanitaria da privati	41.423.206,57
3134	Consulenze, collaborazioni, interinale e altre prestazioni di lavoro sanitarie e sociosanitarie da strutture sanitarie pubbliche della Regione/Provincia autonoma di appartenenza	212.570,40
3136	Consulenze, collaborazioni, interinale e altre prestazioni di lavoro sanitarie e sociosanitarie da privati	2.389.977,85
3137	Altri acquisti di servizi e prestazioni sanitarie da strutture sanitarie pubbliche della Regione/Provincia autonoma di appartenenza	123.470,93
3138	Altri acquisti di servizi e prestazioni sanitarie da altre Amministrazioni pubbliche	14.304,84
3150	Ritenute erariali sui compensi ai medici di base in convenzione	17.276.057,59
3151	Contributi previdenziali e assistenziali sui compensi ai medici di base in convenzione	19.312.287,07
3153	Ritenute erariali sui compensi ai medici specialisti ambulatoriali	4.937.859,44
3154	Contributi previdenziali e assistenziali sui compensi ai medici specialisti ambulatoriali	5.282.171,70
3198	Altri acquisti di servizi e prestazioni sanitarie da altri soggetti	13.224.116,69
3199	Acquisti di servizi sanitari derivanti da sopravvenienze	1.663,55
3203	Consulenze, collaborazioni, interinale e altre prestazioni di lavoro non sanitarie da privati	114.584,86
3204	Servizi ausiliari e spese di pulizia	27.599.655,16
3205	Buoni pasto e mensa per il personale dipendente	5.527.568,66
3206	Mensa per degenti	3.652.621,95
3207	Riscaldamento	8.337.981,03
3208	Utenze e canoni per telefonia e reti di trasmissione	5.053.930,24
3209	Utenze e canoni per energia elettrica	9.546.442,40
3210	Utenze e canoni per altri servizi	3.879.497,95
3211	Assicurazioni	2.121.223,49
3212	Assistenza informatica e manutenzione software	70.783,26
3213	Corsi di formazione esternalizzata	580.381,59
3214	Manutenzione ordinaria e riparazioni di immobili e loro pertinenze	6.834.793,81
3216	Manutenzione ordinaria e riparazioni di attrezzature tecnico-scientifico sanitarie	15.263.369,35

Bilancio d'esercizio 2018 – Azienda USL Toscana Sud Est

3217	Manutenzione ordinaria e riparazioni di automezzi	649.079,91
3218	Altre spese di manutenzione ordinaria e riparazioni	11.827.414,96
3219	Spese legali	627.148,35
3220	Smaltimento rifiuti	1.741.425,15
3221	Manutenzione e riparazione agli impianti e macchinari	15.860,00
3298	Acquisto di servizi non sanitari derivanti da sopravvenienze	3.408,13
3299	Altre spese per servizi non sanitari	10.776.953,41

CONTRIBUTI E TRASFERIMENTI

12.738.205,38

4101	Contributi e trasferimenti a Regione/Provincia autonoma	27.975,57
4104	Contributi e trasferimenti a comuni	254.664,72
4107	Contributi e trasferimenti ad aziende sanitarie	59,71
4108	Contributi e trasferimenti ad aziende ospedaliere	1.013,42
4110	Contributi e trasferimenti ad IRCCS pubblici - Fondazioni IRCCS	6.594,20
4111	Contributi e trasferimenti a Istituti Zooprofilattici sperimentali	27.975,57
4120	Contributi e trasferimenti a enti regionali	455.904,79
4198	Contributi e trasferimenti ad altre Amministrazioni Pubbliche	50.780,19
4201	Contributi e trasferimenti ad altre imprese	329,14
4202	Contributi e trasferimenti a famiglie	9.893.724,71
4203	Contributi e trasferimenti a istituzioni sociali private	2.015.243,16
4204	Contributi a societa' partecipate e/o soggetti privati dipendenti dalla Regione	3.940,20

ALTRE SPESE CORRENTI

61.364.512,12

5101	Concorsi, recuperi e rimborsi ad Amministrazioni Pubbliche	839,64
5103	Altri concorsi, recuperi e rimborsi a soggetti privati	156.085,90
5201	Noleggi	10.349.591,33
5202	Locazioni	1.613.889,99
5203	Leasing operativo	34.015,49
5205	Licenze software	16.895,92
5303	Interessi passivi a Cassa depositi e prestiti - gestione CDP spa	1.786.129,66
5304	Interessi passivi per anticipazioni di cassa	531.675,41
5306	Interessi passivi v/fornitori	62.709,93
5308	Altri oneri finanziari	21.445,13
5401	IRAP	31.886.302,43
5402	IRES	500.000,00
5404	IVA	1.123.448,52
5499	Altri tributi	3.207.067,76
5501	Costituzione di fondi per il servizio economato in contanti	28.065,65
5503	Indennita', rimborso spese ed oneri sociali per gli organi direttivi e Collegio sindacale	322.587,79
5504	Commissioni e Comitati	278.241,15
5505	Borse di studio	214.925,23
5506	Ritenute erariali su indennita' a organi istituzionali e altri compensi	634.576,39
5507	Contributi previdenziali e assistenziali su indennita' a organi istituzionali e altri compensi	116.618,57
5597	Risarcimenti danni autoassicurati	1.106.490,11
5598	Altri oneri della gestione corrente	5.819.714,48
5599	Altre spese correnti derivanti da sopravvenienze	1.553.195,64

INVESTIMENTI FISSI

29.665.165,08

6102	Fabbricati	13.907.738,57
6103	Impianti e macchinari	3.171.395,53
6104	Attrezzature sanitarie e scientifiche	5.138.417,40
6105	Mobili e arredi	1.963.339,06
6106	Automezzi	545.461,52
6199	Altri beni materiali	4.316.244,54

Bilancio d'esercizio 2018 – Azienda USL Toscana Sud Est

6200	Immobilizzazioni immateriali	592.359,06
6302	Partecipazioni azionarie	30.209,40

OPERAZIONI FINANZIARIE 705.816,51

7200	Versamenti ai conti di tesoreria unica relativi alle gestioni stralcio e alla spesa in conto capitale	689.727,13
7500	Altre operazioni finanziarie	16.089,38

SPESE PER RIMBORSO DI PRESTITI 948.304.648,94

8100	Rimborso anticipazioni di cassa	941.973.764,36
8202	Rimborso mutui a Cassa depositi e prestiti - gestione CDP spa	2.272.075,65
8300	Rimborso mutui e prestiti ad altri soggetti	4.058.808,93

PAGAMENTI DA REGOLARIZZARE 0,00

9998	PAGAMENTI DA REGOLARIZZARE DERIVANTI DAL RIMBORSO DELLE ANTICIPAZIONI DI CASSA (pagamenti codificati dal cassiere)	0,00
9999	ALTRI PAGAMENTI DA REGOLARIZZARE (pagamenti codificati dal cassiere)	0,00

TOTALE PAGAMENTI 2.373.076.734,99

DISPONIBILITA' LIQUIDE

030452201000000 - AZIENDA SANITARIA LOCALE TOSCANA SUD EST

Importo a tutto il periodo

CONTO CORRENTE DI TESORERIA

1100	FONDO DI CASSA DELL'ENTE ALL' INIZIO DELL'ANNO (1)	0,00
1200	RISCOSSIONI EFFETTUATE DALL'ENTE A TUTTO IL MESE (2)	2.397.202.947,86
1300	PAGAMENTI EFFETTUATI DALL'ENTE A TUTTO IL MESE (3)	2.373.076.734,99
1400	FONDO DI CASSA DELL'ENTE ALLA FINE DEL PERIODO DI RIFERIMENTO (4) (1+2-3)	24.126.212,87
1450	FONDO DI CASSA DELL'ENTE ALLA FINE DEL PERIODO DI RIFERIMENTO - QUOTA VINCOLATA	0,00

FONDI DELL'ENTE PRESSO IL TESORIERE AL DI FUORI DEL CONTO DI TESORERIA

2100	DISPONIBILITA' LIQUIDE LIBERE ALLA FINE DEL MESE COMPRESSE QUELLE REIMPIEGATE IN OPERAZIONI FINANZIARIE	0,00
2200	DISPONIBILITA' LIQUIDE VINCOLATE ALLA FINE DEL MESE COMPRESSE QUELLE REIMPIEGATE IN OPERAZIONI FINANZIARIE	0,00

FONDI DELL'ENTE PRESSO ALTRI ISTITUTI DI CREDITO

2300	DISPONIBILITA' LIQUIDE LIBERE ALLA FINE DEL MESE COMPRESSE QUELLE REIMPIEGATE IN OPERAZIONI FINANZIARIE	1.783.586,00
2400	DISPONIBILITA' LIQUIDE VINCOLATE ALLA FINE DEL MESE COMPRESSE QUELLE REIMPIEGATE IN OPERAZIONI FINANZIARIE	0,00

CONCORDANZA TRA IL CONTO DI TESORERIA E LA CONTABILITA' SPECIALE DI T.U.

1500	DISPONIBILITA' LIQUIDE PRESSO IL CONTO DI TESORERIA SENZA OBBLIGO DI RIVERSAM. A FINE PERIODO RIFERIM., COMPRESSE QUELLE REIMP. IN OPERAZIONI FIN. (5)	0,00
1600	RISCOSSIONI EFFETTUATE DAL CASSIERE A TUTTO IL MESE E NON CONTABILIZZATE NELLA CONTAB. SPEC. (5)	0,00
1700	PAGAMENTI EFFETTUATI DAL CASSIERE A TUTTO IL MESE E NON CONTABILIZZATI NELLA CONTAB. SPEC. (6)	1.558.258,01
1800	VERSAM. C/O CONTAB. SPEC. NON CONTABILIZZATI DAL CASSIERE A TUTTO IL MESE (7)	308.328,15
1850	PRELIEVI DALLA CONTABILITA' SPECIALE NON CONTABILIZZATI DAL TESORIERE A TUTTO IL MESE (9)	0,00

1900	SALDO C/O CONTAB. SPEC. A FINE PERIODO RIFERIM. (4-5-6+7+8-9)	25.992.799,03
------	---	---------------



Bilancio d'esercizio 2018
Azienda USL Toscana Sud Est

Allegato 6)
Prospetto dei flussi di cassa

PROSPETTO FLUSSI DI CASSA

Tab. A)	ENTRATE							USCITE						TESORERIA
	Entrate da Regione				Entrate	Altre	TOTALE	Pagamenti inderogabili	Pagamenti ai fornitori			Altre uscite	TOTALE	Tasso interesse su
MENSILITÀ	Quota ordinaria	Quota fondi finalizzati	Quota c/capitale	Quota straordinaria				Quota Estar	Quota c/capitale	Quota Altri fornitori				
GENNAIO	82.834				4.371	21.631	108.836	80.359	19.631	17.032	3.128	121.162	Euribor 3m+1,5	
FEBBRAIO	82.483	61			4.079	8.378	95.001	76.506	6.488	2.735	26.906	115.498	Euribor 3m+1,5	
MARZO	83.167	341			4.966	21.192	109.666	69.928	19.192	3.098	24.330	117.704	Euribor 3m+1,5	
APRILE	83.219	11.528		2.951	4.307	23.619	125.624	70.782	22.619	2.003	22.354	120.550	Euribor 3m+1,5	
MAGGIO	83.234	1.120	2.412		5.097	15.085	106.948	71.142	12.988	1.209	20.871	109.091	Euribor 3m+1,5	
GIUGNO	83.210	998		15.445	4.136	17.540	121.329	72.483	15.697	2.677	20.559	113.262	Euribor 3m+1,5	
LUGLIO	83.035	1.905			3.562	14.557	103.059	82.252	12.557	1.463	25.564	126.578	Euribor 3m+1,5	
AGOSTO	81.069	5.734		13.217	3.949	14.057	118.026	67.224	12.557	1.666	24.415	107.413	Euribor 3m+1,5	
SETTEMBRE	80.909	5.131		7.709	4.329	85.785	183.863	67.192	14.985	1.719	25.733	111.407	Euribor 3m+1,5	
OTTOBRE	81.029	691	79		4.785	14.888	101.472	71.127	11.888	1.597	23.535	109.373	Euribor 3m+1,5	
NOVEMBRE	83.281	89	1.617	19.130	4.939	23.235	132.291	75.314	20.336	1.922	24.300	125.391	Euribor 3m+1,5	
DICEMBRE	82.661	460	2.764	90.291	4.818	31.142	212.136	86.775	29.142	2.120	32.017	153.673	Euribor 3m+1,5	
TOTALE GENERALE	990.131	28.058	6.872	148.743	53.338	291.109	1.518.251	891.084	198.080	23.221	287.616	31.101	1.431.102	

Tab. A)	TESORERIA												
GENNAIO	-125.237	8.384	-116.853	-62.793	-75.119	0	41.734	0	115.175	98,56%	31	76.003	65,04%
FEBBRAIO	-125.237	8.384	-116.853	-75.119	-95.616	0	21.237	0	95.616	81,83%	27	48.788	41,75%
MARZO	-125.237	8.384	-116.853	-95.616	-103.654	0	13.199	0	104.725	89,62%	31	68.667	58,76%
APRILE	-125.237	8.384	-116.853	103.654	-98.580	0	18.273	0	106.860	91,45%	30	68.366	58,51%
MAGGIO	-137.268	8.384	-128.884	-98.580	-100.723	0	28.161	0	101.352	78,64%	31	61.833	47,98%
GIUGNO	-137.268	8.384	-128.884	100.723	-92.656	0	36.228	0	100.763	78,18%	30	57.622	44,71%
LUGLIO	-137.268	8.384	-128.884	-92.656	-116.175	0	12.709	0	116.175	90,14%	31	77.086	59,81%
AGOSTO	-137.268	8.384	-128.884	116.175	-105.562	0	23.322	0	118.492	91,94%	31	77.040	59,77%
SETTEMBRE	-137.268	12.098	-125.170	105.562	-33.106	0	92.064	0	105.562	84,33%	14	49.104	39,23%
OTTOBRE	-137.268	12.098	-125.170	-33.106	-41.007	0	84.163	0	41.008	32,76%	10	29.325	23,43%
NOVEMBRE	-137.268	12.098	-125.170	-41.007	-34.107	0	91.063	0	40.742	32,55%	10	28.028	22,39%
DICEMBRE	-137.268	12.098	-125.170	-34.107	24.356	24.356	125.170	0	34.454	27,53%	7	26.586	21,24%



*Bilancio d'esercizio 2018
Azienda USL Toscana Sud Est*

Allegato 7)

*Attestazione dei tempi di pagamento (art. 41,
comma 1, d.l. 66 del 24/04/2014, convertito con
modificazioni dalla l. 89 del 23/06/2014)*

Attestazione tempi di pagamento (art. 41, comma 1, d.l. 66 del 24/04/2014, convertito con modificazioni dalla l. 89 del 23/06/2014)

Art. 41, comma 4, D.L. 66/2014

“Misure urgenti per la competitività e la giustizia sociale”

In ottemperanza a quanto previsto dall'art. 41 comma 1 del Decreto Legge n. 66 del 24 aprile 2014 *“Misure urgenti per la competitività e la giustizia sociale”* convertito con modificazioni dalla L. n. 89 del 23 giugno 2014, il quale stabilisce che a decorrere dall'esercizio 2014, alle relazioni ai bilanci consuntivi o di esercizio delle pubbliche amministrazioni, di cui all'art. 1 comma 2, del Decreto Legislativo n. 165 del 30 marzo 2011, è allegato un prospetto, sottoscritto dal rappresentante legale e dal responsabile finanziario, attestante l'importo dei pagamenti relativi a transazioni commerciali effettuate dopo la scadenza dei termini previsti dal decreto legislativo n. 231 del 9 ottobre 2002, nonché l'indicatore annuale di tempestività dei pagamenti di cui all'art. 33 del decreto Legislativo n. 33 del 14 marzo 2013, si attesta quanto segue.

L'importo dei pagamenti relativi a transazioni commerciali effettuati nell'esercizio 2018 dopo la scadenza dei termini previsti dal Decreto Legislativo n. 231 del 9 ottobre 2002, risulta dal seguente prospetto:

<i>gg di ritardo dopo la scad.</i>	<i>importi pagati</i>
<i>da 1 a 30 gg</i>	139.758.993,71
<i>da 31 a 60 gg</i>	44.542.680,21
<i>da 61 a 100 gg</i>	24.890.323,02
<i>oltre 100 gg</i>	45.464.657,45
<i>totale pagamenti oltre la scad.</i>	254.656.654,39

L'indicatore annuale di tempestività dei pagamenti 2018 di cui all'art. 33 del Decreto Legislativo n. 33 del 14 marzo 2013, considerato il D.P.C.M. 22/09/2014, il quale definisce gli schemi e le nuove modalità di calcolo e di pubblicazione dell'indicatore annuale di tempestività dei pagamenti, calcolato come la somma, per ciascuna fattura emessa a titolo di corrispettivo di una transazione commerciale, dei giorni effettivi intercorrenti tra la data di scadenza della fattura o richiesta equivalente di pagamento e la data di pagamento dei fornitori moltiplicata per l'importo dovuto, rapportata alla somma degli importi nel periodo di riferimento, risulta essere pari a 17,47 giorni, in miglioramento rispetto all'anno precedente.

Si segnala che, nel calcolo dell'indicatore sopra riportato, influisce comunque il ritardo dell'assegnazione regionale di inizio anno. In altre parole di norma, l'Azienda, deve arrivare all'inizio della terza decade di gennaio dell'anno successivo, con sufficienti disponibilità di cassa che le consentano il pagamento anche dei contributi previdenziali e delle ritenute fiscali riferite al mese di dicembre, perché prima di allora la rimessa regionale del mese di gennaio non viene erogata. Questa situazione porta l'Azienda a rallentare in chiusura di esercizio i pagamenti con conseguenze negative negli indici annuali.

Il Direttore Generale

Dr. Antonio D'Urso

Il Direttore U.O.C. Gestioni Economiche e Finanziarie

Dott.ssa Carmela Di Luigi



Bilancio d'esercizio 2018
Azienda USL Toscana Sud Est

Allegato 8)
Prospetto attività sociali

CONTO ECONOMICO ATTIVITÀ SOCIALI						
SCHEMA DI BILANCIO Decreto Interministeriale 20 marzo 2013				Anno 2018	Anno 2017	Δ
A) VALORE DELLA PRODUZIONE						
1)	Contributi in c/esercizio			6.794.014	5.497.315	1.296.699
	a)	Contributi in c/esercizio - da Regione o Provincia Autonoma per quota F.S. regionale				-
	b)	Contributi in c/esercizio - extra fondo		6.764.994	5.464.831	1.300.163
		1)	Contributi da Regione o Prov. Aut. (extra fondo) - vincolati	907.554	124.503	783.051
		2)	Contributi da Regione o Prov. Aut. (extra fondo) - Risorse aggiuntive da bilancio a titolo di copertura LEA			-
		3)	Contributi da Regione o Prov. Aut. (extra fondo) - Risorse aggiuntive da bilancio a titolo di copertura extra LEA			-
		4)	Contributi da Regione o Prov. Aut. (extra fondo) - altro			-
		5)	Contributi da aziende sanitarie pubbliche (extra fondo)			-
		6)	Contributi da altri soggetti pubblici	5.857.440	5.340.328	517.112
	c)	Contributi in c/esercizio - per ricerca		-	-	-
		1)	da Ministero della Salute per ricerca corrente			
		2)	da Ministero della Salute per ricerca finalizzata			
		3)	da Regione e altri soggetti pubblici			
		4)	da privati			
	d)	Contributi in c/esercizio - da privati		29.020	32.484	- 3.464
2)	 Rettifica contributi c/esercizio per destinazione ad investimenti					-
3)	 Utilizzo fondi per quote inutilizzate contributi vincolati di esercizi precedenti			694.061	308.454	385.607
4)	 Ricavi per prestazioni sanitarie e sociosanitarie a rilevanza sanitaria			129.623	152.667	- 23.044
	a)	Ricavi per prestazioni sanitarie e sociosanitarie - ad aziende sanitarie pubbliche				-
	b)	Ricavi per prestazioni sanitarie e sociosanitarie - intramoenia				-
	c)	Ricavi per prestazioni sanitarie e sociosanitarie - altro		129.623	152.667	- 23.044
5)	 Concorsi, recuperi e rimborsi			75.318	60.492	14.826
6)	 Compartecipazione alla spesa per prestazioni sanitarie (Ticket)					-
7)	 Quota contributi in c/capitale imputata nell'esercizio			2.103	12.749	- 10.646
8)	 Incrementi delle immobilizzazioni per lavori interni					-
9)	 Altri ricavi e proventi			782.295	1.464.556	- 682.261
Totale A)				8.477.414	7.496.233	981.181
B) COSTI DELLA PRODUZIONE						
1)	 Acquisti di beni			11.174	17.685	- 6.511
	a)	Acquisti di beni sanitari		102	229	- 127
	b)	Acquisti di beni non sanitari		11.072	17.456	- 6.384
2)	 Acquisti di servizi sanitari			190.000	190.000	-
	a)	Acquisti di servizi sanitari - Medicina di base				-
	b)	Acquisti di servizi sanitari - Farmaceutica				-
	c)	Acquisti di servizi sanitari per assistenza specialistica ambulatoriale				-
	d)	Acquisti di servizi sanitari per assistenza riabilitativa				-
	e)	Acquisti di servizi sanitari per assistenza integrativa				-
	f)	Acquisti di servizi sanitari per assistenza protesica				-
	g)	Acquisti di servizi sanitari per assistenza ospedaliera				-
	h)	Acquisti prestazioni di psichiatria residenziale e semiresidenziale				-
	i)	Acquisti prestazioni di distribuzione farmaci File F				-
	j)	Acquisti prestazioni termali in convenzione				-
	k)	Acquisti prestazioni di trasporto sanitario				-
	l)	Acquisti prestazioni socio-sanitarie a rilevanza sanitaria				-
	m)	Compartecipazione al personale per att. Libero-prof. (intramoenia)				-
	n)	Rimborsi Assegni e contributi sanitari				-
	o)	Consulenze, collaborazioni, interin., altre prest.ni di lavoro sanitarie e sociosanitarie				-
	p)	Altri servizi sanitari e sociosanitari a rilevanza sanitaria		190.000	190.000	-
	q)	Costi per differenziale Tariffe TUC				-
3)	 Acquisti di servizi non sanitari			6.125.203	6.428.498	- 303.295
	a)	Servizi non sanitari		6.125.203	6.428.498	- 303.295
	b)	Consulenze, collaborazioni, interinale, altre prestazioni di lavoro non sanitarie				-
	c)	Formazione				-
4)	 Manutenzione e riparazione			17.406	11.293	6.113
5)	 Godimento di beni di terzi			9.412	9.697	- 285
6)	 Costi del personale			588.141	517.230	70.911
	a)	Personale dirigente medico				-
	b)	Personale dirigente ruolo sanitario non medico				-
	c)	Personale comparto ruolo sanitario				-
	d)	Personale dirigente altri ruoli				-
	e)	Personale comparto altri ruoli		588.141	517.230	70.911
7)	 Oneri diversi di gestione			91.191	83.729	7.462
8)	 Ammortamenti			3.826	15.266	- 11.440
	a)	Ammortamenti immobilizzazioni immateriali				-
	b)	Ammortamenti dei Fabbricati				-
	c)	Ammortamenti delle altre immobilizzazioni materiali		3.826	15.266	- 11.440
9)	 Svalutazione delle immobilizzazioni e dei crediti					-
10)	 Variazione delle rimanenze					-
	a)	Variazione delle rimanenze sanitarie				-
	b)	Variazione delle rimanenze non sanitarie				-

CONTO ECONOMICO ATTIVITÀ SOCIALI					
11)	Accantonamenti		1.455.557	211.657	1.243.900
	a)	Accantonamenti per rischi			-
	b)	Accantonamenti per premio operosità			-
	c)	Accantonamenti per quote inutilizzate di contributi vincolati	1.397.131	203.306	1.193.825
	d)	Altri accantonamenti	58.426	8.351	50.075
	Totale B)		8.491.910	7.485.055	1.006.855
	DIFF. TRA VALORE E COSTI DELLA PRODUZIONE (A-B)		- 14.496	11.178	- 25.674
	C) PROVENTI E ONERI FINANZIARI				
	1)	Interessi attivi ed altri proventi finanziari			-
	2)	Interessi passivi ed altri oneri finanziari			-
	Totale C)		-	-	-
	D) RETTIFICHE DI VALORE DI ATTIVITA' FINANZIARIE				
	1)	Rivalutazioni			
	2)	Svalutazioni			
	Totale D)		-	-	-
	E) PROVENTI E ONERI STRAORDINARI				
	1)	Proventi straordinari			-
	a)	Plusvalenze			-
	b)	Altri proventi straordinari	23.322,00	55	23.267
	2)	Oneri straordinari			
	a)	Minusvalenze			-
	b)	Altri oneri straordinari	- 2.439	- 5.966	3.527
	Totale E)		20.883	- 5.911	26.794
	RISULTATO PRIMA DELLE IMPOSTE (A-B+C+D+E)		6.387	5.267	1.120
	Y) IMPOSTE SUL REDDITO DELL'ESERCIZIO				
	1)	IRAP	- 6.387	- 5.267	- 1.120
	a)	IRAP relativa a personale dipendente	- 6.387	- 5.267	- 1.120
	b)	IRAP relativa a collaboratori e personale assimilato a lavoro dipendente			-
	c)	IRAP relativa ad attività di libera professione (intramoenia)			-
	d)	IRAP relativa ad attività commerciali			-
	2)	IRES			-
	3)	Accantonamento a fondo imposte (accertamenti, condoni, ecc.)			-
	Totale Y)		- 6.387	- 5.267	- 1.120
	UTILE DELL'ESERCIZIO		-	-	



Bilancio d'esercizio 2018
Azienda USL Toscana Sud Est

Allegato 9)
Relazione sulla gestione

RELAZIONE SULLA GESTIONE

1. Premessa.....	24
2. Criteri generali di formazione del bilancio di esercizio.....	25
1. Criteri di valutazione adottati per la redazione del bilancio di esercizio.....	26
2. Dati relativi al personale.....	30
3. Immobilizzazioni materiali e immateriali.....	33
4. Rimanenze.....	43
5. Crediti.....	44
6. Attività finanziarie che non costituiscono immobilizzazioni.....	56
7. Disponibilità liquide.....	58
8. Ratei e risconti attivi.....	59
9. Patrimonio netto.....	60
10. Fondi per rischi e oneri.....	69
11. Trattamento di fine rapporto.....	105
12. Debiti.....	106
13. Ratei e risconti passivi.....	111
14. Conti d'ordine.....	112
15. Contributi in conto esercizio.....	113
16. Proventi e ricavi diversi.....	120
17. Acquisti di beni.....	123
18. Acquisti di servizi.....	125
19. Costi del personale.....	135
20. Oneri diversi di gestione.....	140
21. Accantonamenti.....	141
22. Proventi e oneri finanziari.....	142
23. Rettifiche di valore di attività finanziarie.....	143
24. Proventi e oneri straordinari.....	144
25. Imposte e tasse sul reddito.....	147

1. Criteri generali di predisposizione della relazione sulla gestione

La presente Relazione sulla gestione che correda il bilancio di esercizio 2018, è redatta secondo le disposizioni del Decreto Legislativo 118/2011, quindi facendo riferimento al Codice Civile ed ai Principi Contabili Nazionali (OIC), fatto salvo quanto difformemente previsto dallo stesso Decreto.

La presente relazione contiene tutte le informazioni minimali richieste dal D.L.vo 118/2011. Fornisce inoltre tutte le informazioni supplementari, anche se non specificamente richieste da disposizioni di legge, ritenute necessarie a dare una rappresentazione esaustiva della gestione sanitaria ed economico-finanziaria dell'esercizio.

L'Azienda USL Toscana Sud Est è nata il 1 gennaio 2016 a seguito dell'intervento di riordino del sistema sanitario regionale avvenuto con L.R.T. n. 28 del 16 marzo 2015 e successiva L.R.T. n. 84 del 29 dicembre 2015 di sostanziale modifica della L.R.T. n. 40 del 24 febbraio 2005.

La AUSL nasce dalla fusione per unione delle tre ex AASSLL di Arezzo, Grosseto e Siena; i rapporti giuridici attivi e passivi delle ex Aziende e i relativi patrimoni sono passati, in continuità, nell'Azienda USL Toscana Sud Est.

Le linee di indirizzo su cui si basa il processo di riordino, evidenziano la necessità di valorizzare, anche attraverso modelli convenzionali tra l'azienda unità sanitaria locale e l'azienda ospedaliero-universitaria, la formazione, la didattica e la ricerca, nei diversi ambiti delle attività aziendali.

Viene rafforzato il ruolo della programmazione di area vasta, che diventa fondamentale allo scopo di garantire l'omogeneità territoriale dei servizi, la qualità e l'appropriatezza delle cure, nonché un migliore utilizzo e valorizzazione delle risorse.

2. Generalità sul territorio servito, sulla popolazione assistita e sull'organizzazione dell'azienda

La Azienda USL Toscana Sud Est (da ora in poi AUSL TSE) opera su un territorio coincidente con le province di Arezzo, Siena e Grosseto con una popolazione complessiva, al 31.12.2018, di 831.480 abitanti (*fonte dati ISTAT*) (22% rispetto alla popolazione toscana), di cui il 52% donne, distribuiti in 100 Comuni, raggruppati in 13 zone ed in tre Province: Siena 32% della popolazione totale della USL, Arezzo 41% e Grosseto 27%, divisi in 8 distretti.

La popolazione esente da ticket, nell'esercizio 2018, per patologia, al 31.12.2018 è di 241.950 assistiti. I dati sulla popolazione esente da ticket sono coerenti con quelli esposti nel QUADRO H del modello FLS11.

La distribuzione della popolazione assistibile per fasce di età è la seguente:

	MASCHI	FEMMINE	TOTALE
POPOLAZIONE DI ETA' 0-13 anni	32.984	31.049	64.033
POPOLAZIONE DI ETA' 14-64 anni	241.266	247.928	488.660
POPOLAZIONE DI ETA' 65-74 anni	48.159	52.447	100.606
POPOLAZIONE DI ETA' 75 anni ed oltre	50.577	72.785	123.362
TOTALE	372.986	403.675	776.661

Dati modello FLS11: ASSISTIBILI: si intende per assistibile il soggetto che abbia effettuato presso la AUSL la scelta del medico di base o del pediatra e, pertanto, iscritto nell'anagrafe della AUSL stessa. La fascia di età pediatrica si riferisce a tutta la popolazione assistibile in età pediatrica, indipendentemente dalla scelta effettuata, secondo quanto indicato nella convenzioni di pediatria vigente.

I dati sulla popolazione assistita e sulla sua composizione per fasce di età sono coerenti con quelli esposti nel QUADRO G del modello FLS 11.

La popolazione assistibile è pari a 776.661 unità mentre la popolazione residente è pari a 831.480.

I dati relativi alla popolazione assistibile differiscono da quelli Istat relativi alla popolazione residente e da quelli utilizzati dalla Regione per il riparto del fabbisogno sanitario standard, perché diversi sono i criteri di rilevazione.

La popolazione ponderata utilizzata dalla Regione per il riparto del fabbisogno sanitario regionale, corrisponde a 860.144 unità ed è riferita all'1.1.2017.

L'AUSL Toscana Sud Est, si estende su di una superficie pari alla metà di quella regionale ma con una densità abitativa fortemente inferiore alla media toscana: 72,3 rispetto 162,8 abitanti per Km². La USL Sudest comprende i territori delle 3 provincie su cui insistevano le 3 aziende sanitarie (tab.1). Confina con 4 regioni, a nord con l'[Emilia-Romagna](#), a est con le [Marche](#) a sud-est con l'[Umbria](#) e a sud con il [Lazio](#).

- **La provincia di Arezzo** si estende per un'area di 3.233 Km², dal Falterona alla riva settentrionale del lago Trasimeno e dai monti del Chianti al versante orientale dell'Alpe della Luna. Ha anche un'isola amministrativa nelle Marche (Badia Tedalda). La popolazione totale al 31 dicembre 2018 (fonte ISTAT- dati anagrafi comunali) è di 342.654 unità con una densità media di 106,0 abitanti per Km². Il 70% dei comuni della provincia sono classificati come montani o parzialmente montani e la densità oscilla da 8,9 abitanti per Km² di Badia Tedalda a 784,3 abitanti per Km² di San Giovanni Valdarno
- **La provincia di Siena** si estende per 3.821 Km² dalle valli dei fiumi Elsa e Ombrone e dalla regione agraria del Chianti fino ai monti Amiata e Cetona, per la massima parte sulle colline interne e in piccola parte sulla montagna. La popolazione totale al 31 dicembre 2018 (fonte ISTAT- dati anagrafi comunali) è di 267.197 unità con una densità media di 69,9 abitanti per Km². Il 41% dei comuni della provincia sono classificati come montani o parzialmente montani e la densità oscilla da 7,0 abitanti per Km² di [Radicondoli](#) a 455,0 abitanti per Km² di Siena.
- **La provincia di Grosseto**, la più vasta della Toscana, si estende per 4.503 Km² tra i rilievi antiappenninici e il mare, nella parte sud-occidentale della regione, e presenta una parte montuosa (32%), una collinosa (42%) e una pianeggiante (26%), nonché uno sviluppo costiero di circa 130 km compreso tra il golfo di Follonica e il Monte Argentario. La popolazione totale al 31 dicembre 2018 (fonte ISTAT- dati anagrafi comunali) è di 221.629 unità con una densità media di 49,2 abitanti per Km². Il 64% dei comuni della provincia sono classificati come montani o parzialmente montani e la densità oscilla da 7,7 abitanti per Km² di [Roccalbegna](#) a 367,8 abitanti per Km² di Follonica.

Provincie	Popolazione	Km ²	Densità Ab/ Km ²	Comuni	Comuni Montani	Comuni parz. Montani	Comuni Isolani	Altitudine m.s.l.m.
Arezzo	342.654	3.233	106,0	36	19	7	0	134-954
Siena	267.197	3.821	69,9	35	7	8	0	116-822
Grosseto	221.629	4.503	49,2	28	13	5	1	3-815
Totali	831.480	11.557	71,9	99	39	20	1	3-954

Tabella1 – Dimensione territoriale e demografica al 31/12/2018

Le distanze tra i tre capoluoghi di provincia sono riportati nelle tabella sottostante (tab.2)

Sedi	Arezzo Km	Siena Km	Grosseto Km
Arezzo	0,0	72,5	137,0
Siena	72,5	0,0	81,0
Grosseto	137,0	81,0	0

Tabella 2 – Distanze tra capoluoghi di provincia

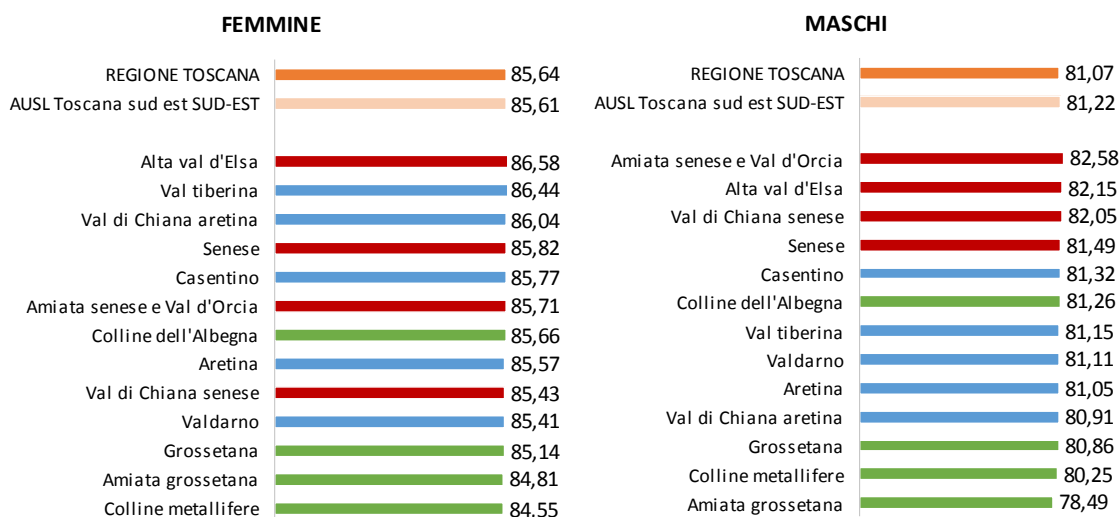
Profilo territoriale e socio-economico

Se la Toscana è tra le regioni più anziane in Italia, questa porzione del suo territorio si caratterizza per una quota di residenti over 64 anni superiore alla media regionale: oltre una persona su quattro (il 26%) ha più di sessantacinque anni e il 4% della popolazione è costituito da quelli che vengono definiti i grandi anziani (85 anni e oltre). All'interno della USL Sud Est, le zone dove la proporzione di popolazione anziana è maggiore sono l'Amiata Grossetana (27,8%), l'Amiata Senese e Val d'Orcia (27,5%), le le Colline dell'Albegna (26,8) e le Colline Metallifere (25,2%).

Molto marcato in questa USL, a partire dal 2008, è stato anche il calo della natalità legato agli effetti della crisi economica ed alla riduzione del numero di donne in età fertile; nel 2018 il tasso di natalità è sceso a 6,67 nati per 1.000 abitanti; valori particolarmente bassi si osservano nel Casentino (5,20), nell'Amiata senese e Val d'Orcia (5,38) e nell'Amiata Grossetana (4,66) nelle Colline dell'Albegna (5,93), i più elevati nella Senese (7,21) e nel Valdarno (7,14).

Il crollo della natalità sarebbe stato ben più drammatico senza la presenza di una quota consistente di popolazione residente proveniente da paesi esteri che nella USL Sud Est, dal 2003 al 2018, è passata dal 3,1% all'11% raggiungendo il 16,5% nell'Amiata Grossetana, zona in cui i nati da entrambi i genitori di cittadinanza estera raggiungono il 27,3%; tra i residenti nella USL Sudest i nati di cittadinanza estera sono il 18,1% rispetto al totale dei nati.

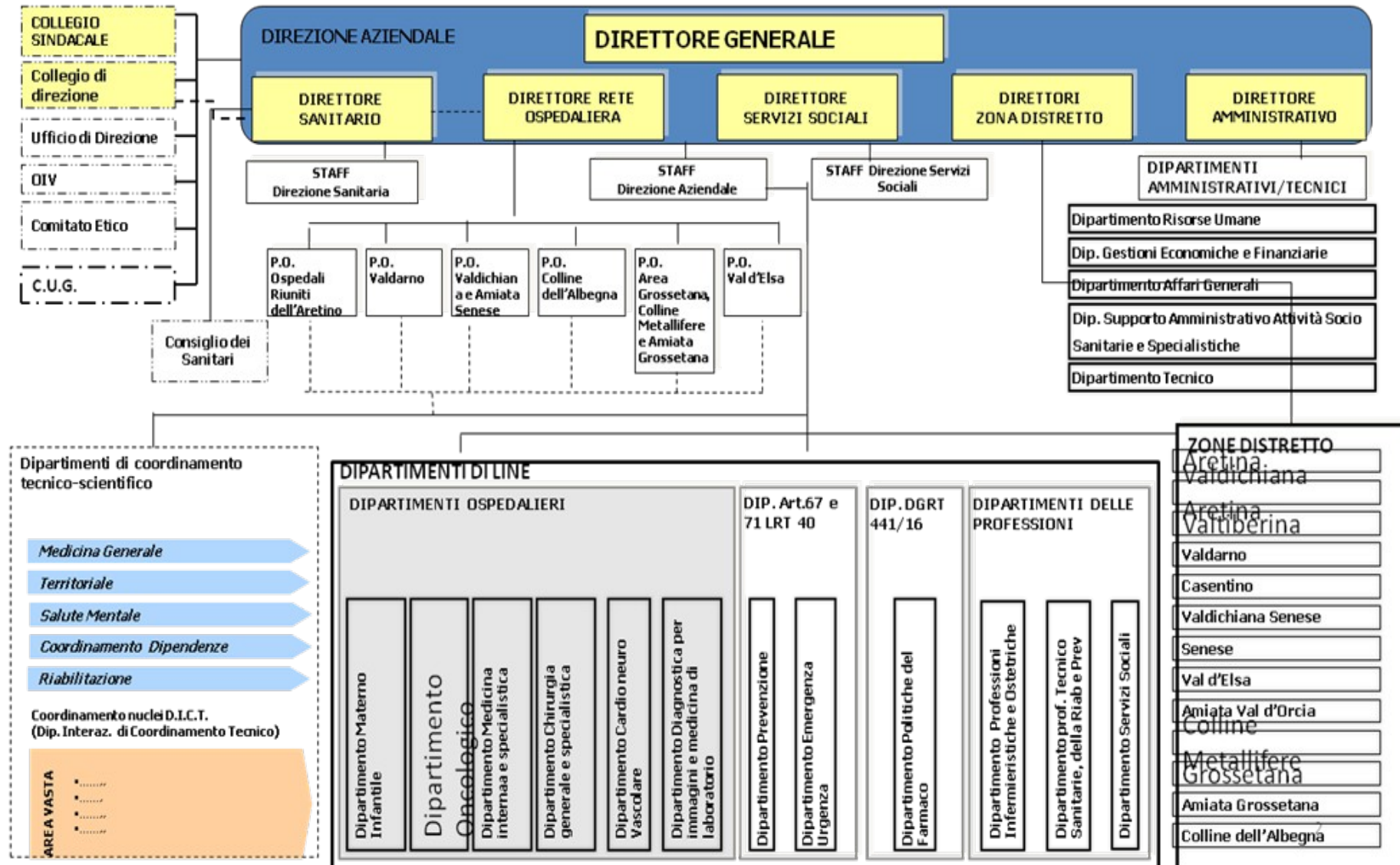
I principali indicatori dello stato di salute, in particolare la speranza di vita alla nascita, la mortalità generale, la mortalità prematura (prima dei 65 anni) e gli anni potenziali di vita persi indicano, per la USL Sud Est, valori allineati alla media regionale. Tuttavia, all'interno dell'area, le differenze intra territoriali non sono trascurabili: i residenti nelle Zone senesi e aretine godono mediamente di parametri di salute migliori della media regionale, mentre quelli delle zone grossetane hanno parametri di salute peggiori. Queste differenze sono ben sintetizzate dalla speranza di vita alla nascita: le zone in cui i parametri di salute sono mediamente peggiori (Colline dell'Albegna e Colline Metallifere), in entrambi i sessi, fanno registrare due anni in meno di attesa di vita alla nascita rispetto alle zone con i parametri di salute migliori.



Per quanto riguarda le principali cause di morte si rilevano alcune specificità: i tassi di mortalità per malattie dell'apparato cardiocircolatorio sono più elevati tra i residenti nella provincia di Grosseto, in particolare si registrano eccessi significativi rispetto alla media regionale nelle Colline Metallifere; le malattie cerebrovascolari sono più elevate nella provincia aretina, eccessi significativi rispetto alla media regionale si osservano nella Valdichiana Aretina; i tumori maligni nel loro insieme non si discostano significativamente dai valori medi regionali in nessuna delle zone della USL Sudest, le malattie dell'apparato respiratorio risultano in eccesso nella zona Aretina.

Stime di prevalenza di alcune patologie croniche si possono ottenere sulla base dell'utilizzo di risorse dagli archivi sanitari di fonte corrente (scheda di dimissioni ospedaliere, farmaci a erogazione diretta e territoriale, esenzioni per patologia) dalle quali si stima che nella USL sudest i diabetici sono il 7,8% della popolazione di età maggiore a 15 anni, gli affetti da BPCO il 5,7%, da scompenso cardiaco il 2,9%, da demenza il 2,1%, da pregresso ictus l'1,8% e da insufficienza renale l'1,4%,

L'AUSL TSE adotta il seguente modello organizzativo:



3. Generalità sulla struttura e sull'organizzazione dei servizi

3.1 Assistenza ospedaliera

A) Stato dell'arte

L'offerta ospedaliera di Area Vasta è distribuita su tredici stabilimenti ospedalieri di AUSL e sul Presidio Ospedaliero di Alta Specializzazione dell'AOU Senese che costituisce anche il presidio di riferimento per i ricoveri di base della Zona Senese. Per la stessa zona il SPDC (Servizio Prevenzione Diagnosi e Cura) è gestito dalla AUSL ma fisicamente situato negli spazi della AO Senese. Inoltre, il territorio accoglie 4 cliniche private accreditate convenzionate che effettuano attività di ricovero in ambito chirurgico e di riabilitazione. Di seguito è riportata la distribuzione dei posti letto dei vari stabilimenti.

I posti letto direttamente gestiti sono pari a 1.699 unità

Posti letto (modello HSP 12-13)	PPLL AL 01/01/2018		PPLL AL 01/01/2019	
	ORD	DH	ORD	DH
Stabilimento				
OSPEDALE VALDICHIANA S.MARGHERITA	60	13	60	13
OSPEDALE AREA ARETINA NORD	364	57	364	57
OSPEDALE DEL CASENTINO	56	5	56	5
OSPEDALE NUOVO VALDARNO	142	14	144	16
OSPEDALE DELLA VALTIBERINA	48	11	46	9
TOTALE PROVINCIA AREZZO	670	100	670	100
OSPEDALE DELL'ALTA VAL D'ELSA	138	27	138	27
OSPEDALI RIUNITI DELLA VAL DI CHIANA	136	24	136	24
PRESIDIO OSPEDALIERO AMIATA SENESE	19	7	24	8
SERVIZIO PSICHIATRICO DIAGNOSI E CURA c/o AO Siena	8		8	
TOTALE PROVINCIA SIENA	301	58	306	59
OSPEDALE MASSA MARITTIMA	52	12	52	12
OSPEDALE ORBETELLO	51	15	51	15
OSPEDALE PITIGLIANO	18	6	18	6
OSPEDALE CASTEL DEL PIANO	32	4	32	4
OSPEDALE GROSSETO	339	38	337	37
TOTALE PROVINCIA GROSSETO	492	75	490	74
TOTALE POSTI LETTO PUBBLICI (incluso Nido)	1.463	233	1.466	233

Posti letto strutture private accreditate	PPLL AL 01/01/2018		PPLL AL 01/01/2019	
	ORD	DH	ORD	DH
Stabilimento				
Istituto Privato Accreditato Centro Chirurgico	65		65	
Istituto Privato Accreditato Assisi Project	76	7	76	7
Centro di Riabilitazione Terranuova Bracciolini spa	53		53	
Rugani	74	6	74	6
TOTALE POSTI LETTO PRIVATO ACCREDITATO	268	13	268	13

Dichiarazione sulla coerenza dei dati esposti con i modelli ministeriali di rilevazione dei flussi:

MODELLO HSP 11 Anno 2018	<i>i dati relativi sul numero di strutture a gestione diretta e convenzionate sono coerenti con quelli complessivamente desumibili dai modelli HSP 11</i>
MODELLO HSP 112 Anno 2018	<i>I dati relativi ai posti letto dei presidi a gestione diretta sono coerenti con quelli riportati nel modello HSP 12</i>
MODELLO HSP 13 Anno 2018	<i>i dati relativi ai posti letto dei presidi a convenzione sono coerenti con quelli riportati ne modello HSP 13</i>

Accreditamento

Nel 2018 l'Azienda USL Toscana Sud-Est ha dato piena attuazione a quanto disposto dalla Regione Toscana con la nuova normativa in tema di accreditamento istituzionale dei servizi sanitari (LR 51/09 modificata con LR 50/16 e successivi regolamenti e decreti attuativi) completando, nel rispetto delle modalità e della tempistica indicate da dette norme, il percorso di accreditamento degli 11 processi stabiliti dalla Regione stessa. Si è pertanto provveduto alla redazione delle liste di autovalutazione e alla presentazione delle domande di accreditamento dei restanti sottoelencati 5 processi che si sono aggiunti ai 6 accreditati nel 2017:

- Medico,
- Chirurgico,
- Materno-Infantile,
- Ambulatoriale,
- Cure Primarie.

Come nell'anno precedente ciò ha comportato un intenso lavoro sinergico tra l'Area Qualità-Sicurezza, le Macrostrutture Dipartimentali partecipi dei singoli processi nonché le strutture loro afferenti volto:

- alla presentazione ed analisi dei nuovi requisiti finalizzati anche alla definizione della loro pertinenza, all'articolazione dei processi in uno o più sottoprocessi con individuazione delle unità organizzative appartenenti e deputate alla raccolta dei dati,
- al supporto alla raccolta medesima e al calcolo-verifica dei punteggi raggiunti.

Per agevolare il compito degli operatori chiamati a compilare le liste di autovalutazione si sono organizzati corsi di formazione sull'accREDITAMENTO sia di base che avanzati

Tutti i processi e i loro sottoprocessi hanno superato la soglia minima (70%) fissata dalla Regione Toscana per poter ottenere l'accREDITAMENTO istituzionale.

Infine, si è proseguito il programma di Certificazione ISO 9001 per le seguenti strutture aziendali:

- Agenzia per la Formazione di Arezzo e Grosseto: mantenimento requisiti norma ISO 9001-2015;
- Dipartimento Prevenzione: passaggio a requisiti norma ISO 9001-2015;
- Servizi di Immunoematologia e Medicina Trasfusionale dell'area provinciale di Arezzo e Grosseto: mantenimento requisiti norma ISO 9001-2015;
- Laboratorio Analisi c/o presidi ospedalieri di Nottola e Campostaggia: mantenimento requisiti norma ISO 9001-2015;
- Centrale di Sterilizzazione ospedale S. Donato di Arezzo: mantenimento requisiti norma ISO 9001-2015
- Medicina Legale Aziendale: ottenimento nuova certificazione ISO 9001-2015.
- Rete Aziendale Procreazione Medicalmente Assistita: ottenimento nuova certificazione ISO 9001-2015;
- Cardiologia ospedale S. Donato Arezzo: ottenimento nuova certificazione ISO 9001-2015;

- Unità Farmaci Antiblastici ospedale S. Donato Arezzo: ottenimento nuova certificazione ISO 9001-2015;

L'UOC Qualità e Accreditamento ha collaborato sia per la preparazione che lo svolgimento delle verifiche effettuate.

B) Obiettivi dell'esercizio relativi alla struttura e all'organizzazione servizi

B.1 Obiettivi dell'anno, avanzamento lavori e grado di raggiungimento degli obiettivi

Gli obiettivi aziendali, ripresi dagli obiettivi regionali, da quelli di Area Vasta (DGRT n.1047/2016) e da tutti gli obiettivi degli altri atti di programmazione, sono stati declinati all'interno del sistema di budget per Centro di Responsabilità attraverso le Schede Budget.

Gli obiettivi, formalizzati con delib. N.896/2018 e pubblicati nel sito internet aziendale come previsto dalla normativa sulla Trasparenza, sono stati assegnati ai Centri di Responsabilità previsti dalla Azienda Sud Est nel nuovo assetto organizzativo aziendale ancora in via di consolidamento.

Oltre agli obiettivi regionali (indicatori di performance del bersaglio MeS), agli obiettivi economici di rispetto dei vincoli di bilancio, sono stati assegnati anche obiettivi riguardanti le azioni di sviluppo e di omogeneizzazione all'interno della azienda.

Gli obiettivi trasversali a più centri di responsabilità, tesi ad uniformare e migliorare l'offerta e i percorsi all'interno dell'Azienda hanno riguardato:

- Il percorso chirurgico con la ridefinizione dei percorsi della chirurgia d'urgenza e di elezione nei vari stabilimenti della rete;
- Lo sviluppo delle azioni previste dalla Delibera Regionale "Modello organizzativo per percorsi omogenei in Pronto Soccorso. Linee di indirizzo" (DGRT 806 del 24/07/2017) e il proseguimento dei lavori per la gestione dei piani di emergenza per il sovraffollamento dei PS;
- Il miglioramento dell'efficienza dell'attività chirurgica a partire dalla preospedalizzazione, ai percorsi di sala operatoria, fino alla dimissione con prosecuzione dell'unificazione del percorso chirurgico e liste operatorie;
- La prosecuzione dei lavori nell'ambito della chirurgia d'urgenza, della chirurgia robotica, della chirurgia oncologica e del ridisegno della chirurgia ambulatoriale;
- Il mantenimento dei livelli raggiunti sulla traumatologia operata entro le 48 ore;
- Il rafforzamento delle medicine interne di tutti gli stabilimenti mediante il supporto degli specialisti in loco, sia sul singolo paziente che su casistiche omogenee;
- Il potenziamento dell'integrazione tra ospedale e consultorio nel percorso della gravidanza fisiologica; la prosecuzione dei lavori sulla rete PMA;
- Il consolidamento della rete degli aiuti oncologici; l'implementazione piano di appropriatezza dell'uso dei farmaci oncologici; la riorganizzazione della rete radioterapica di Area Vasta; la riorganizzazione delle anatomie patologiche con sviluppo percorso di second opinion con l'AOUS;
- La prosecuzione dei lavori di omogeneizzazione dei processi trasversali delle direzioni di presidio ospedaliero;
- L'implementazione della centrale di cronicità, delle ACOT (Agenzia per la Continuità Ospedale Territorio) in ogni Zona Distretto e delle AFT;
- La prosecuzione dell'informatizzazione dei moduli assistenziali con implementazione della cartella clinica informatizzata;
- Il nuovo assetto organizzativo delle Cure Primarie e nuovo ruolo del MMG – Accordo Integrativo Aziendale;
- Il consolidamento dell'AFT con reale integrazione tra MMG e medici della CA;
- La prosecuzione del progetto "Dove si prescrive si prenota";
- L'implementazione del Sistema delle Cure intermedie con la realizzazione in ogni Zona Distretto di vari setting di residenzialità territoriale (Ospedale di Comunità, ModiCA, ppll ex art. 26, ppll di Cure Intermedie in RRSSAA, Moduli specialistici in RRSSAA, etc.);
- L'attivazione delle liste di priorità zonali per l'accesso alle RSA;

- Il raggiungimento degli obiettivi del piano regionale della prevenzione;
- Il proseguimento dell'omogeneizzazione delle procedure tecnico amministrative.

B.2 Investimenti effettuati e loro fonte di finanziamento

Nel rispetto degli indirizzi aziendali e regionali, il programma di investimenti strutturali/impiantistici nel 2018 ha perseguito, in linea generale, i seguenti macroobiettivi:

- completamento delle opere avviate nelle precedenti annualità con la finalità di adeguare e potenziare i presidi in termini di funzionalità e secondo alcune delle scelte strategiche assunte dall'Azienda quali sviluppo della assistenza per intensità di cura in ambito ospedaliero e delle case della salute sul territorio;
- adeguamento degli edifici ed impianti finalizzato a garantire il possesso dei requisiti di prevenzione incendi, per la sicurezza e salute, rischi sismici e in generale dei requisiti previsti per l'autorizzazione delle strutture sanitarie;
- riqualificazione di alcuni edifici ed impianti tecnologici finalizzata alla riduzione dei consumi energetici e delle risorse naturali.

Di seguito i principali interventi realizzati nel corso del 2018

AREA PROV	PROGETTI	STATO DI AVANZAMENTO	FONTE DI FINANZIAMENTO PRINCIPALE
SIENA	Ristrutturazione del PO Abbadia SS	Conclusioni dei lavori del II lotto per l'adeguamento delle aree da dedicare a spogliatoi e radiologia	Fondo statale art.20
SIENA	Pronto Soccorso PO Nottola	Fase di progettazione	Fondo statale art.20
SIENA	Installazione impianti cogenerazione PO Campostaggia e PO Nottola	Fase di progettazione conclusa	Fondi regionali bando POR
SIENA	Realizzazione cure intermedie e ospedale comunità Siena	Fase di progettazione	Fondo statale art.20
AREZZO	Interventi di riqualificazione PO San Donato	Lavori di installazione angiografo CALCIT	Fondi aziendali (mutuo)
AREZZO	Interventi di riqualificazione PO San Donato	Lavori di installazione nuove U.T.A. a servizio del blocco operatorio – conclusione 2018	Fondi conto capitale Regione Toscana e Fondi aziendali (mutuo)
AREZZO	Blocco Operatorio PO San Donato	Progettazione esecutiva dei lavori di ristrutturazione del blocco operatorio e dei lavori di ampliamento in fase di conclusione	Fondo statale art.20
AREZZO	PO Montevarchi	Realizzazione Parcheggio radioterapia Ospedale V.no, concluso 2018	Fondi aziendali
AREZZO	Pronto Soccorso PO Bibbiena	Progetto esecutivo lavori di ristrutturazione del P.S. di Bibbiena concluso	Fondi aziendali (mutuo)
AREZZO	PO San Donato	Verifiche sismiche e progettazione preliminare settori 1 concluso, settore 2 in fase di espletamento incarico	Fondi conto capitale Regione Toscana e Fondi aziendali (mutuo)
AREZZO	Pronto Soccorso PO Bibbiena	Progetto esecutivo lavori trasferimento endoscopia in ex ginecologia	Fondi regionali
GROSSETO	Presidio Ospedaliero Misericordia Grosseto	Lavori conclusi nel corso dell'anno 2018. Consegnata agibilità della struttura nell'anno 2018.	Fondo statale art.20
GROSSETO	Presidio Ospedaliero Misericordia Grosseto	Esecuzione dei lavori relativi a parcheggio e opere attinenti a servizio del nuovo blocco ospedaliero. Lavori conclusi nell'anno 2018.	Fondo statale art.20

Bilancio d'esercizio 2018 – Azienda USL Toscana Sud Est

GROSSETO	Presidio Ospedaliero Misericordia Grosseto	Realizzazione in corso di nuove cabine elettriche e anello di media tensione. Lavori conclusi e collaudati nell'anno 2018.	Fondo statale art.20
GROSSETO	Presidio Ospedaliero Misericordia Grosseto	Opere complementari ed accessorie in corso al Nuovo Ospedale Misericordia e ampliamento centrale termica e frigorifera del PO Misericordia. Lavori conclusi e collaudati nell'anno 2018.	Fondo statale art.20
GROSSETO	Presidio Ospedaliero Misericordia Grosseto	Realizzazione in corso nuovi locali per risonanza magnetica. Lavori conclusi nell'anno 2018.	Fondi aziendali (mutuo)

3.2 Assistenza territoriale

A) Stato dell'arte

L'azienda USL TSE opera mediante 482 presidi/strutture aziendali a gestione diretta e 145 strutture convenzionate. La tipologia di strutture ed il tipo di assistenza erogata sono riassunti nelle seguenti tabelle:

STRUTTURE A GESTIONE DIRETTA												
Tipo struttura	Tipo assistenza											
	S01-Attività clinica	S02-Diagnostica strumentale e per immagini	S03-Attività di laboratorio	S04-Attività di consultorio familiare	S05-Assistenza psichiatrica	S06-Assistenza per tossicodipendenti	S07-Assistenza AIDS	S08-Assistenza idrotermale	S09-Assistenza agli anziani	S10-Assistenza ai disabili fisici	S11-Assistenza ai disabili psichici	S12-Assistenza ai malati terminali
Ambulatorio Laboratorio (1)	152	13	11									
Struttura residenziale (4)					29				27			8
Struttura semiresidenziale (3)					18				10	1	1	2
Altro tipo di struttura (2)	102	1	1	64	28	14						

STRUTTURE CONVENZIONATE												
Tipo struttura	Tipo assistenza											
	S01-Attività clinica	S02-Diagnostica strumentale e per immagini	S03-Attività di laboratorio	S04-Attività di consultorio familiare	S05-Assistenza psichiatrica	S06-Assistenza per tossicodipendenti	S07-Assistenza AIDS	S08-Assistenza idrotermale	S09-Assistenza agli anziani	S10-Assistenza ai disabili fisici	S11-Assistenza ai disabili psichici	S12-Assistenza ai malati terminali
Ambulatorio Laboratorio (1)	22	8										
Struttura residenziale (4)						2			76	2		
Struttura semiresidenziale (3)									15		8	
Altro tipo di struttura (2)	1	1						10				
Medico Singolo												

Istituti o Centri di Riabilitazione ex art.26 L. 833/78				
Codice	Struttura	PUB/PRI	N.PL per assistenza residenziale	N.PL per assistenza Semiresidenziali
090G01	Centro Riabilitazione Santa Fina	pubblica	18	1
090G13	Centro Riabilitazione Montalcino	pubblica	5	2
090G12	Centro Riabilitazione Luigi Moni	pubblica	14	6
090H01	Istituto Riabilitazione Villaggio della Consolata srl	privata	13	0
090H07	Poliambulatorio Bibbiena	pubblica	2	0
090H02	Istituto Privato Riabilitazione "Madre Divina Provvidenza"	privata	42	22
090H03	Istituto Privato Riabilitazione medaglia miracolosa	privata	0	45
090H08	Poliambulatorio Foiano della Chiana	pubblica	4	1
090H16	Poliambulatorio ospedale fratta	pubblica	2	0
090H09	Poliambulatorio Sansepolcro	pubblica	3	2
090H15	Centro Riabilitazione Terranova Bracciolini spa	privata	22	28
090L21	U.O. Centro Riabilitazione "aldi mai"	pubblica	20	1
090L33	Ospedale di Comunita' - riabilitazione	pubblica	4	1
13			149	109

Strutture accreditate e relativi percorsi assistenziali

Relativamente all'accREDITAMENTO si fa riferimento a quanto detto al paragrafo sull'Assistenza Ospedaliera.

Per quanto riguarda la medicina generale, l'Azienda opera mediante 599 medici di base che assistono complessivamente una popolazione pari a 776.661 unità, e 102 pediatri, che assistono complessivamente una popolazione pari a 93.820 unità.

Dichiarazione di coerenza dei dati esposti con i modelli ministeriali di rilevazione dei flussi:

MODELLO STS 11 Anno 2018	I dati sul numero di strutture a gestione diretta e convenzionate sulla tipologia ed il tipo di assistenza erogata sono coerenti con quelli complessivamente desumibili dai modelli STS 11
MODELLO RIA 11 Anno 2018	I dati sul numero delle strutture a gestione diretta ex art. 26 L.833/78 sono coerenti con quelli complessivamente desumibili dai modelli RIA 11
MODELLO FLS 12 Anno 2018	I dati relativi ai medici di base e pediatri sono coerenti con quelli complessivamente desumibili dai quadri E e F del modello FLS 12.

B) Obiettivi dell'esercizio relativi alla struttura e all'organizzazione dei servizi**B.1 Obiettivi dell'anno, avanzamento lavori e grado di raggiungimento degli obiettivi****La continuità' H-T**

Il sistema di Cure Intermedie previsto dalla programmazione regionale (DRGT 909/17) comprende una gamma di servizi integrati, rivolti per lo più alle persone anziane, per supportare la dimissione tempestiva, favorire il recupero dopo un evento acuto o riacutizzato, evitare ricoveri ospedalieri inappropriati e ridurre l'utilizzo della lungodegenza e dell'istituzionalizzazione e garantire una efficace presa in carico nella rete dei servizi territoriali.

La rete delle cure intermedie e l'integrazione socio-sanitaria

L'AUSL SE dispone di 287 ppl di cure intermedie (Ospedale di Comunità, ModiCa, Cure intermedie all'interno di RSA e ex art. 26) così suddivisi:

Zona Distretto/Società della Salute	Hospice	Ospedale di Comunità	Mo.Di.C A	Ex.art.26	Cure Intermedie in RSA DGRT 402/05 (senza retta sociale)	TOT .	N° pl teorici(0,6 pl x 1000 ab)
Arezzo (Ab:131.301)	6	0	18	10	2	36	79 (46%)
Valdarno (Ab:95.978)	3	0	18	22	6	49	57 (86%)
Casentino (Ab:35.960)	0	0	5	2	8	15	21 (71%)
Valtiberina (Ab:30.545)	0	11	0	0	0	11	18 (61%)
Valdichiana Ar (Ab:52.658)	2	10	0	5 (1 day h)	0	17	31 (55%)
Amiata Val d'Orcia (Ab:22.600)	2	7	0	0	0	9	13 (69%)
Alta Val d'Elsa (Ab:64.000)	4	12	0	0	0	16	18 (89%)

Senese (Ab:121.700)	6	23 (11Montalcino)	0	0	6	35	73 (48%)
Valdichiana Si (Ab:64.000)	4	14	0	0	6	24	38 (63%)
Colline Metallifere (Ab:46.251)	0	3	0	0	0	3	28 (11%)
Colline dell'Albegna (Ab:53.028)	0	12	0	21	0	33	32 (103%)
Amiata Grossetana (Ab:19115)	0	10	0	0	1	11	11 (100%)
Area Grossetana (Ab:105051)	8 (2 DAY H)	20	0	0	0	28	63 (44%)
TOTALE	35	122	41	60	29	287	482 (60%)

Seguendo le indicazioni riportate nella DGRT 1235/12 l'Azienda sta proseguendo nell'implementazione della dotazione di ppLL "territoriali" pari a 0,6 ppLL /1.000 abitanti.

L'accesso ai ppLL di CURE INTERMEDIE in fase di dimissione ospedaliera è gestito dall'Agenzia per la Continuità Ospedale Territorio (ACOT) che è costituita da un team comprendente, di norma, un medico di comunità, un assistente sociale, il MMG del paziente, un fisioterapista, un infermiere dei servizi territoriali, che si interfaccia con la struttura ospedaliera di degenza, allo scopo di:

- gestire il percorso delle dimissioni ospedaliere con particolare riguardo per quelle definite "difficili" e garantire la continuità assistenziale attraverso una efficace presa in carico da parte del territorio;
- programmare l'accesso all'offerta assistenziale territoriale con un canale di informazione costante con i MMG, i PdF, i servizi infermieristici territoriali, i reparti di degenza, la farmaceutica territoriale e ospedaliera, le strutture di cure intermedie, le RRSSAA, le strutture di riabilitazione;
- favorire l'integrazione tra il presidio ospedaliero e l'organizzazione socio sanitaria del territorio, in particolare con la rete dei Punti unici di accesso (P.U.A.) e con le funzioni dell'Unità di Valutazione Multidisciplinare (U.V.M).

L'ACOT garantisce la continuità assistenziale del paziente nel percorso di dimissione attraverso la programmazione della stessa.

Con la Del. DG n. 929 /2017, oltre alla strutturazione di una ACOT per ciascuna ZD, come previsto dalla DGRT 679/2016, l'ASL Toscana sud est ha provveduto ad attivare la Centrale della cronicità che:

- riceve le richieste per i casi di dimissione difficile da tutti i reparti ospedalieri dell'Azienda, compresi quelli afferenti all' AOUS, tramite l'utilizzo dello specifico programma informatico;
- a fini statistici, riceve dalle ACOT zonali le segnalazioni di avvenuta attivazione del percorso assistenziale territoriale;
- valuta l'appropriatezza e la pertinenza della segnalazione anche attraverso il controllo del cut off della scala di Brass e la completezza formale nella compilazione della scheda;
- attribuisce il caso e la scheda di segnalazione all'ACOT zonale di residenza del paziente;
- monitora il percorso Centrale – ACOT zonale attraverso: **a.** la verifica della reale presa in carico da parte dell'ACOT zonale, con eventuale successivo sollecito nel caso in cui la presa in carico non si sia realizzata; **b.** la verifica circa l'avvenuta presa in carico e la successiva e necessaria chiusura del caso.

Nel corso del 2018 la piattaforma informatica è stata estesa in tutto l'ambito aziendale (oltre all'Ospedale delle Scotte) ai 13 Presidi Ospedalieri. L'estensione nell'ambito aziendale ha visto una tempistica differenziata nei vari presidi ospedalieri di riferimento zonale che si è completata solo alla fine dell'anno. Di seguito viene riportata l'attività svolta dalle 13 ACOT dell'Azienda Sud-Est relativa all'anno 2018 con l'indicazione dei percorsi attivati a seguito delle segnalazioni.

SEGNALAZIONI ACOT 2018			PERCORSI ATTIVATI							
ZONA	ACOT	DA OSPEDALE	monoprofessionisti	ADI	CP	OdC/CI	Hospice	RSA	Ex art.26	Deceduti prima PAI
ALTA VAL D'ELSA	ALTA VAL D'ELSA	454	18	169	1	145	12	7	18	19
SENESE	SENESE	1077	289	95	21	351	45	40	48	46
	VALDICHIANA	320	42	75	9	158	43	3	13	13
VALDICHIANA SENESE/AMIATA	AMIATA/ORCIA	107		57	0	31	9	2	4	3
COLLINE ALBEGNA	ALBEGNA	779	406	155	0	104	3	18	2	13
	AMIATA	304		142	0	54	0	4	27	26
	METALLIFERE	567		261	0	41	0	9	0	8
METALLIFERE AMIATA E GRO	GROSSETO	1224		523	0	143	20	37	17	93
VALDICHIANA AR	VALDICHIANA AR	947		164	0	196	20	4	0	23
	VALTIBERINA	600		97	0	200	0	5	25	31
	CASENTINO	545	47	6	0	197	0	90	27	nr
ARETINA CASENTINO TIBERINA	AREZZO	2655		350	0	294	44	98	34	170
VALDARNO	VALDARNO	1342	802	282	23	421	76	127	56	240
TOTALE AZIENDA		10921	1604	2376	54	2335	272	444	271	685

Il numero delle segnalazioni dai reparti dimettenti ha registrato un progressivo aumento nel corso dell'anno attestandosi in oltre 10.000. I percorsi maggiormente attivati sono risultati quelli dell'ADI e delle Cure Intermedie documentando la sussistenza della necessità di un livello assistenziale territoriale elevato.

Il dato derivante dalle ACOT necessita di essere consolidato in quanto sussistono margini di disomogeneità che saranno affinati nel tempo.

Per completare il dato relativo alle Cure Intermedie è necessario valutare il dato di attivazione dal territorio.

Nella tabella sottostante è riportato il dato inviato in Regione sulle Cure Intermedie riferito all'anno 2018 che rappresenta un debito informativo verso il Ministero. Il flusso informativo verso Regione Toscana presenta ancora delle criticità che saranno oggetto di un monitoraggio costante.

		Cure intermedie da ACOT	% Cure intermedie da ACOT	Cure intermedie da territorio	% Cure intermedie da territorio	TOT ricoveri cure intermedie da flusso rfc
203	A - dell'Alta Val d'Elsa	145	57,31%	108	42,69%	253
	D - Senese	351	65,24%	187	34,76%	538
	P - Amiata senese e Val d'Orcia - Valdichiana senese	189	49,22%	195	50,78%	384
	Q - Aretina - Casentino - Valtiberina	503	79,59%	129	20,41%	632
	G - della Val di Chiana Aretina	196	92,89%	15	7,11%	211
	I - del Valdarno	421	98,14%	8	1,86%	429
	R - Amiata Grossetana - Colline Metallifere - Grossetana	238	55,74%	189	44,26%	427
	L - delle Colline dell'Albegna	104	72,22%	40	27,78%	144
	TOTALE	2147	71,14%	871	28,86%	3018

L'assistenza domiciliare

La tabella sottostante descrive l'Assistenza Domiciliare erogata in Azienda riferita alla popolazione over 65 con un CIA (Codice di Intensità Assistenziale) maggiore di 0,13. Il dato aziendale è maggiore rispetto al dato regionale ed anche al valore atteso.

SIAD05 - LEA E.8 Percentuali di anziani ≥ 65 anni trattati in Assistenza Domiciliare. Anno 201

ASL	Zona	CIA >0,13	Totale Residenti	LEA E.8
203				
	A - dell'Alta Val d'Elsa	834	15097	5,52%
	P- Amiata senese e Val d'Orcia- Valdichiana senese	1079	22047	4,89%
	G - della Val di Chiana Aretina	776	12689	6,12%
	D - Senese	1082	32164	3,36%
	Q- Aretina - Casentino - Valtiberina	2289	50363	4,55%
	I - del Valdarno	1067	23305	4,58%
	L - delle Colline dell'Albegna	492	14375	3,42%
	R- Amiata Grossetana - Colline Metallifere - Grossetana	1510	45899	3,29%
Totale ASL 203		9129	215939	4,23%
DATO REGIONALE		34672	943311	3,62%
Valore atteso				1,80%

La tabella sottostante mostra il numero di casi trattati suddivisi per coefficiente di intensità assistenziale (CIA).

ASL	Zona	Demografia	CIA I (0,13;0,3]		CIA II (0,3;0,5]		CIA III (0,5;0,6]		CIA IV >0,6		N casi totali CIA > 0,13
			N casi	Casi per 1000 abitanti	N casi	Casi per 1000 abitanti	N casi	Casi per 1000 abitanti	N casi	Casi per 1000 abitanti	
203	1 -		3						1		4
	A - dell'Alta Val d'Elsa	63243	538	8,51	260	4,11	49	0,77	273	4,32	1120
	B - della Val di Chiana Senese e Amiata Senese e VO	78747	612	7,77	372	4,72	60	0,76	348	4,42	1392
	D - Senese	126548	666	5,26	322	2,54	49	0,39	359	2,84	1396
	E - del Casentino Val tiberina e Aretina	196862	1345	6,83	800	4,06	104	0,53	757	3,85	3006
	G - della Val di Chiana Aretina	51740	460	8,89	233	4,5	52	1,01	247	4,77	992
	I - del Valdarno	95428	681	7,14	304	3,19	61	0,64	297	3,11	1343
	L - delle Colline dell'Albegna	50642	321	6,34	153	3,02	27	0,53	132	2,61	633
	M - dell'Amiata Grossetana-Grossetana-Colline Metallifere	172004	933	5,42	586	3,41	110	0,64	426	2,48	2055
Totale ASL 203		835214	5559	6,66	3030	3,63	512	0,61	2840	3,41	11941
Totale regionale		3736968	23329	6,24	11773	3,15	1938	0,52	10210	2,73	47250

La tabella sottostante riporta la qualità del flusso dei dati relativi all'assistenza domiciliare rilevata dalla Regione Toscana. La nostra Azienda si attesta, rispetto ad un valore atteso dell'80%, a 89,10% che rappresenta il dato migliore delle tre Aziende della Regione.

SIAD02 - C7.2: Indicatore di qualità flusso dei dati relativi all'assistenza domiciliare nel NSIS.

Numero - di casi in carico (con data di dimissione nell'anno) trattati/ totale dei casi in carico con dimissione nell'anno. Anno 2018 (Valore atteso 80%)

ASL	Zona	N PIC concluse*	N PIC concluse e trattate*	N PIC concluse senza accessi 2018	LEA
Totale ASL 201		16577	13707	2870	82,69%
Totale ASL 202		11651	9305	2346	79,86%
203					
	A - dell'Alta Val d'Elsa	718	691	27	96,24%
	B - della Val di Chiana Senese	686	628	58	91,55%
	C - dell'Amiata Senese e Valdor	283	261	22	92,23%
	D - Senese	983	834	149	84,84%
	E - del Casentino	349	316	33	90,54%
	F - della Val Tiberina	419	383	36	91,41%
	G - della Val di Chiana Aretina	571	552	19	96,67%
	H - Aretina	1155	1018	137	88,14%
	I - del Valdarno	822	714	108	86,86%
	L - delle Colline dell'Albegna	337	297	40	88,13%
	M - dell'Amiata Grossetana	204	155	49	75,98%
	N - Grossetana	695	620	75	89,21%
	O - delle Colline Metallifere	446	363	83	81,39%
Totale ASL 203		7668	6832	836	89,10%
Totale regionale		35896	29844	6052	83,14%

La rete delle cure palliative

Sulla base di quanto previsto dalla Legge 38/ 2010, nel territorio dell'Azienda USL SE si è consolidata la rete delle Cure Palliative. Nel 2018 è stata formalizzata la procedura per le Cure Palliative per garantire una rete omogenea su tutto l'ambito aziendale. Ad oggi esiste un primo livello di assistenza domiciliare dove il responsabile clinico è il MMG e il medico palliativista interviene come consulente ed un secondo livello in cui si attua il passaggio in cura al palliativista. Esiste poi la rete degli Hospice costituita da 35 ppil così suddivisi:

- 11 ppil nell'ambito provinciale di Arezzo ,
- 8 ppil nell'ambito provinciale di Grosseto, di cui 2 di day hospice,
- 16 ppil nell'ambito provinciale di Siena.

La tabella seguente evidenzia il numero di ricoveri in Hospice relativi all'anno 2018 suddivisi per struttura.

LEA C.9 - Completezza invii Hospice. Numero prese in carico per strutture Hospice STS11*. Anno 2018

203	13214N	HOSPICE CAMPOSTAGGIA	83
	25414N	HOSPICE NOTTOLA	115
	32114N	HOSPICE ABBADIA SAN SALVATORE	15
	36614N	HOSPICE VALDICHIANA	14
	41243T	Centro Semiresid.Leniterapia(HOSPICE)	11
	41244T	Centro Res.Leniterapia(HOSPICE)	165
	49214N	HOSPICE CAMPANSI	96
	58014N	HOSPICE VALDARNO	79
	A0213N	DAY HOSPICE AREZZO	6
	A0214N	HOSPICE DI AREZZO	126
		203	710

La tabella che segue evidenzia il numero di casi trattati a domicilio dal medico palliativista per tipologia di percorso.

Casi trattati (con terminalità) dal medico palliativista per tipo percorso. Anno 2018						
Cod Area Vasta	Codice Vecchia Asl	TipoPercorso Cure Palliative	TipoPercorso UVM	TipoPercorso ADSanitaria	TipoPercorso ADI-ADP	Totale trattati
203	107	358	3	3	17	381
	108	283	2	3	17	305
	109	62	1	6	144	213
	Totale Area Vasta 203	703	6	12	178	899

La tabella che segue indica il totale dei casi trattati con indicazione di terminalità con la presa in carico suddivisa per percorso.

Casi trattati con indicazione di terminalità (oncologica o non oncologica) in fase di presa in carico suddivisi per tipo percorso. Anno 2018*

Cod Area Vasta	Codice Vecchia Asl	Cure palliative di primo livello	Cure palliative di primo livello	Cure palliative di primo livello	Cure Palliative di secondo livello	Totale trattati
		TipoPercorso UVM	TipoPercorso ADSanitaria	TipoPercorso ADI-ADP	TipoPercorso Cure Palliative	
203	107	10	16	91	390	507
	108	10	43	216	293	562
	109	6	23	336	66	431
	203	26	82	643	749	1500

Come affrontare la cronicità

Al fine di realizzare le linee strategiche regionali l'Azienda ha condiviso con la Medicina Generale le azioni propedeutiche e finalizzate alla gestione dei pazienti cronici. Nel corso del 2018 è stato siglato l'AIA (Accordo Integrativo Aziendale) con la Medicina Generale che contiene le strategie e le linee di

indirizzo sia per lo Sviluppo del modello Sanità d'Iniziativa come da DGRT 650/2016 e l'attuazione del progetto "reti cliniche integrate e strutturate".

Il Progetto "Reti cliniche integrate e Strutturare", deliberato dall'Azienda nel 2016 (Delibera del DG n.1052/16) si pone come obiettivo la definizione di un modello di medicina proattiva per la gestione della cronicità, complessità e fragilità, in accordo con i principi del "Population Health Management", delle indicazioni della Regione Toscana e del Piano Nazionale della Cronicità.

Le direttrici essenziali del progetto sono rappresentate da:

- creazione a livello di ciascuna AFT di un team multiprofessionale e multidisciplinare tra i medici della AFT (MMG e medici della Continuità Assistenziale), gli specialisti di riferimento e gli altri professionisti del territorio, infermieri e assistenti sociali, se possibile nominalmente individuati, per la presa in cura degli assistiti di quella AFT. Nel corso del 2018 per ciascuna delle 31 AFT sono stati individuati gli infermieri, i MMG, i medici della CA e l'assistente sociale.
- Promozione di un approccio proattivo alla cronicità e fragilità, mediante la definizione per ogni paziente di un Piano Assistenziale Personalizzato (PAI) - personalizzazione della cura - basato su una valutazione sia sanitaria che socio-assistenziale, da parte del team multiprofessionale, che tenga conto dei PDTA delle singole patologie di cui il paziente è affetto, con una sincronizzazione dei diversi PDTA sul singolo paziente.

Nel corso del 2018 sono stati deliberati 9 PDTA (diabete, scompenso cardiaco, ictus-tia, BPCO, sclerosi multipla, Demenza, Malattia renale Cronica) partendo dalle linee guida nazionali, regionali e internazionali e frutto del lavoro di un team multiprofessionale che rappresenti un percorso di presa in cura condiviso tra primo livello territoriale e secondo livello specialistico.

Nel corso del 2018 ha avuto avvio il progetto aziendale che ha visto l'adesione volontaria del 61,2% dei MMG operanti in Azienda, con il coinvolgimento del 55% della popolazione assistita arruolata nel progetto.

Inoltre, nel 2018, si è provveduto a mettere in atto le azioni previste dal progetto "Reti cliniche integrate strutturate":

- creazione dei team multiprofessionali/multidisciplinari con individuazione per ogni AFT dei MMG, medici della CA, infermieri territoriali, assistenti sociali. Da completare la individuazione dei medici specialisti per AFT e per PDTA,
- definizione per ciascun paziente arruolato nei 6 percorsi di un Piano assistenziale individuale (PAI)- personalizzazione della cura- basato su una valutazione multidimensionale, che per la componente sanitaria, tenga conto dei PDTA delle patologie di cui il paziente è affetto ed in base al quale programmare le varie azioni -empowerment, valutazione clinica, indicazioni terapeutiche, etc- da garantire al paziente con l'approccio di Sanità di Iniziativa.
- definizione dei PDTA aziendali che nel 2018 sono Sclerosi Multipla, Parkinson, Demenze- Alzheimer, che si sono aggiunte a quelli relativi al diabete, ictus, BPCO, scompenso cardiaco definiti nel 2017,
- definizione delle procedure relative a:
 - Cure intermedie (nello specifico Ospedale di Comunità e MODiCA),
 - Cure palliative domiciliari,
 - Hospice.

Le Case della Salute

Le [Case della Salute](#), promosse e finanziate dalla Regione Toscana, sono un modello organizzativo di erogazione dei servizi sanitari territoriali, basato sul principio dell'integrazione dei professionisti. La Casa della Salute è il luogo dove i cittadini trovano servizi socio-sanitari di base offerti dal Sistema sanitario regionale.

Nella struttura, identificata da un logo specifico, l'accesso ai servizi è unico e i servizi presenti sono organizzati in maniera concentrata e integrata.

Nella Casa della Salute lavora un team multidisciplinare, formato da Medici di Medicina Generale, Infermieri, altri professionisti sanitari, personale sociale e amministrativo, che garantisce la presa in carico globale della persona, la continuità assistenziale ospedale-territorio e l'integrazione tra assistenza sanitaria

e sociale.

Nella seguente tabella si riportano le Case della Salute attivate nel corso dell'anno 2018.

Area	Zona Distretto	CdS Attive	CdS fase di realizzazione	CdS Studio fattibilità
Arezzo Stanziate 17 CdS	Arezzo	3 (Subbiano, Civitella/MSS, Arezzo Via Guadagnoli)		2 (Arezzo Pescaiola e M.San Savino)
	Valdarno	3 (Bucine, Terranuova Bracciolini, Castelfranco)		
	Casentino	3 (Rassina, Poppi, Stia)		1 (Bibbiena)
	Valtiberina	3 (Pieve S.Stefano, Anghiari, Sansepolcro)		
	Valdichiana	3 (Foiano, Castiglion Fiorentino, Cortona)		
Siena Stanziate 7 CdS,	Amiata Val d'Orcia	1 (Abbadia San Salvatore,)		
	Alta Val d'Elsa	1 (Poggibonsi)		
	Senese	1 (Montalcino)		2 (Siena Citta')
	Valdichiana senese	1 (Chiusi)		1 (Sinalunga o Montepulciano)
	Colline Metallifere	1 (Follonica)	2 (Massa Mar., Gavorrano)	
Grosseto Stanziate 8 CdS	Colline dell'Albegna	2 (Pitigliano, Manciano)	1 (Orbetello con proiezione Porto S.Stefano)	
	Amiata Grossetana	1 (Castel del Piano)		
	Area Grossetana			1 (Grosseto al termine lavori PO)

Sistema dei servizi socio-sanitari

Disabilità

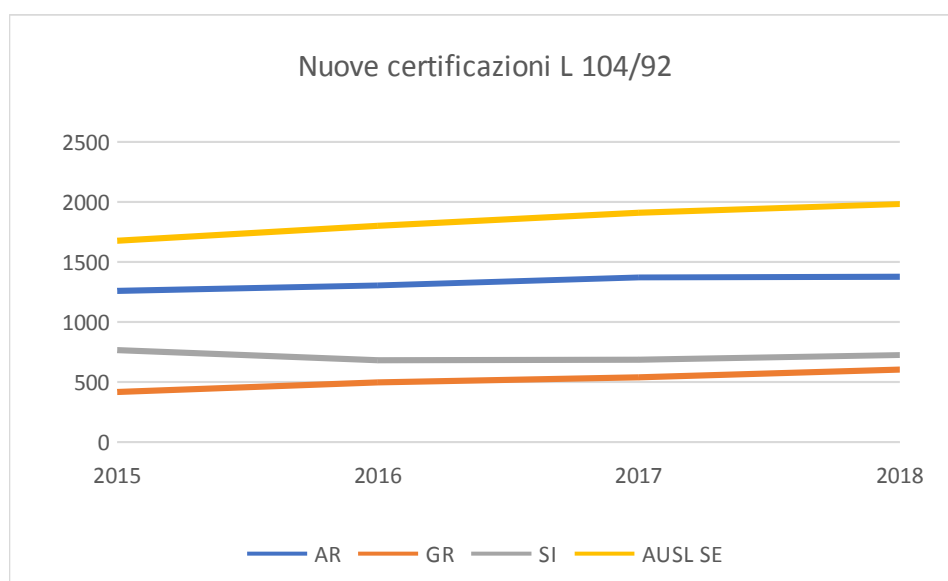
Il fenomeno della disabilità nel territorio dell'Azienda USL Sud Est ha un'incidenza maggiore rispetto alla media toscana: nel 2017 (i dati relativi al 2018 non sono ancora disponibili) lo 0,275% della popolazione regionale aveva una certificazione ex L. 104/92, a fronte dello 0,404% della popolazione dell'AUSL SE: in generale le certificazioni rilasciate dall'Ausl SE sono il 32,7% di quelle rilasciate in tutta la Toscana.

Tra le certificazioni complessivamente intese, particolare rilevanza rivestono le certificazioni con gravità: in Toscana ne aveva una lo 0,038% della popolazione a fronte dello 0,169% della popolazione dell'AUSL SE: in generale le certificazioni rilasciate dall'Ausl SE sono il 18,7% di quelle rilasciate in tutta la Toscana.

Per l'annualità 2018 allo stato attuale sono rilevabili i dati di attività relativi al rilascio delle certificazioni, che confermano il trend di progressivo aumento proporzionale del numero di certificazioni nel territorio della Sud Est.

	2015		2016		2017		2018	
	TOT nuovi accert.	nuovi accert. GRAVITA'	TOT nuovi accert.	nuovi accert. GRAVITA'	TOT nuovi accert.	nuovi accert. GRAVITA'	TOT nuovi accert.	nuovi accert. GRAVITA'
AR	1259	535	1304	526	1371	549	1377	549
GR	417	191	496	236	539	242	604	301
SI	766	360	682	305	686	285	725	327
AUSL SE	1676	726	1800	762	1910	791	1981	850
TOSCANA	9550	3393	9534	3518	10214	3708	10354	3836

Nuove certificazioni ai sensi della L 104/92: distinzione per area provinciale e con specificazione di gravità - annualità 2015-2016-2017-2018.



Nuove certificazioni ai sensi della L 104/92: trend per area provinciale - annualità 2015-2016-2017-2018.

Mentre complessivamente la media aziendale è popolata principalmente dagli accertamenti effettuati in riferimento alla popolazione residente in Provincia di Arezzo, nell'anno 2018 si registra un arresto di tale aumento esponenziale progressivo proprio in tale provincia.

L'Azienda Sanitaria, attraverso i presidi di Zona, prende in carico la popolazione con disabilità attraverso risorse regionali e nazionali, di norma vincolate all'erogazione e allo sviluppo dei servizi domiciliari erogati in forma diretta o in forma indiretta (contributi economici per Vita Indipendente, SLA e Disabilità Gravissime, oltreché servizi domiciliari finanziati con parte del Fondo per la non autosufficienza).

Rispetto ai contributi per le disabilità gravissime (di cui all'art.3 del Decreto Ministeriale di riparto del Fondo per le non autosufficienze anno 2016, alla DGRT 342/2016 e alla DGRT 664/2017), dall'anno precedente si evidenzia un netto incremento dei beneficiari (da 151 a 270) e delle risorse impiegate (+ € 724.089,16); questo anche grazie all'azione di coordinamento svolta dal Dipartimento dei Servizi Sociali e dal Dipartimento Territoriale che hanno elaborato, diffuso ed applicato una procedura uniforme per tutte le UVM zonali (PA/DSS/008 "Disabilità Gravissime") garantendo alle persone con disabilità gravissima risposte eque ed omogenee al bisogno di assistenza presso il proprio domicilio.

Zona	Numero casi	Risorse impiegate
------	-------------	-------------------

	in carico	
Amiata e Val d'Orcia - Valdichiana Senese	19	€ 142.312,00
Alta Val d'Elsa	11	€ 81.513,52
Senese	41	€ 305.770,83
Aretina - Casentino - Valtiberina	75	€ 476.185,98
Valdarno	34	€ 274.924,61
Valdichiana Aretina	13	€ 79.100,00
Colline dell'Albegna	17	€ 131.403,33
Grossetana - Amiata Gossetana - Colline Metallifere	60	€ 383.906,00
TOTALE	270	€ 1.875.116,27

Disabilità gravissime: casi in carico e risorse impiegate con distinzione per Zona-Distretto - annualità 2018.

Per le persone con disabilità non in grado di essere assistite a domicilio o per le quali è ritenuto più appropriato un percorso comunitario e maggiormente tutelante, l'Azienda ricorre alle strutture semi-residenziali e residenziali ubicate nel territorio.

Nella tabella seguente sono riportate le tipologie di struttura operanti nel territorio aziendale nel 2018, per la gran parte a titolarità privata.

Nella tabella seguente sono riportate le tipologie di struttura operanti nel territorio aziendale nel 2018, per la gran parte a titolarità privata.

Tipologia di Struttura	AR	SI	GR	TOT
RSD (Residenza Sanitaria Disabili)	7	2	1	10
RSA (RSA per adulti inabili)	3			3
CAP (Comunità Alloggio Protetta)	4	2		6
CF (Comunità Familiare)	3			3
SRCC (Servizio Residenziale a Carattere Comunitario)	1			1
TOTALE	18	4	1	23
CD (Centro Diurno)	12	7	5	24

Strutture semiresidenziali e residenziali per disabili ubicate nel territorio dell'Azienda USL Sud Est - annualità 2018.

Dalla tabella emerge la necessità di un aumento dell'offerta residenziale per le persone disabili ed appare rilevante la promozione dell'apertura di nuove strutture laddove carenti.

Le Zone-Distretto, cui fanno riferimento territorialmente le strutture, hanno stipulato con queste convenzioni che prevedono un determinato numero di posti letto riservati agli utenti dell'Azienda, a prescindere dalla Zona di residenza dell'utente medesimo: all'interno della Sud Est l'inserimento della persona disabile in una struttura avviene pertanto sulla base dell'appropriatezza del servizio offerto dalla residenza in relazione alla specificità della sua patologia e dei suoi bisogni assistenziali.

Anziani non autosufficienti

Al 1 gennaio 2018 nell'Azienda Toscana Sud Est la popolazione anziana (>=65 anni) in numero assoluto è costituita da 215.939 individui e rappresenta il 25,90% della popolazione residente (a fronte del 25,75% dell'anno precedente); di questi, quasi un terzo è costituita dai così detti "grandi vecchi", cioè persone con età >80 anni che rappresentano il 7,67% della popolazione complessiva (a fronte del 7,63% del 2017), prevalentemente di sesso femminile (il 9,31% contro il 5,92% di sesso maschile).

Popolazione anziana AUSL Sud EST in relazione a popolazione anziana Regione Toscana, con distinzione tra aree provinciali e per sesso - annualità 2018.

A fronte di ciò, il sistema dei servizi socio sanitari, ispirato dai principi della legge regionale 66/2008 sulla presa in carico continuativa della persona non autosufficiente, investe strategicamente sui servizi domiciliari, riservando alle situazioni più gravi, dal punto di vista socio-ambientale e familiare, l'offerta di servizi a carattere residenziale.

Per quanto riguarda l'assistenza a domicilio, si osserva che la percentuale di anziani assistiti nel territorio dell'Azienda USL Toscana Sud-Est, destinatari di Piani di Assistenza Personalizzati domiciliari approvati dall'UVM, di Assistenza Infermieristica o di Assistenza Domiciliare Programmata effettuata dal MMG (escluse le Cure Palliative), è superiore al valore regionale (12,01% a fronte dell'11,47% regionale: fonte *indicatore LEA C.7.1*).

Numero di erogazioni a domicilio per tipo di percorso e numero anziani destinatari per tipo di percorso – annualità 2018

(non è possibile riportare il dato degli assistiti per ciascuna tipologia di prestazione con la popolazione anziana di riferimento: possono esservi più occorrenze del medesimo utente che ha ricevuto più tipologie di prestazioni).

In riferimento all'assistenza residenziale, l'Azienda Sanitaria può incidere attraverso tre linee strategiche:

- 1) la promozione della qualità della rete dei servizi residenziali sociosanitari territoriali, in coerenza con la normativa regionale e in collaborazione con i gestori dei servizi (funzione in particolare presidiata dalle Commissioni Multidisciplinari ex art. 21 della L.R. 41/2005 e smi presiedute dal Direttore dei Servizi Sociali)
- 2) la distribuzione alle Zone di risorse adeguate – stanti le risorse disponibili del FSR – alla macro-situazione socio-demografica dei singoli territori
- 3) l'individuazione del percorso residenziale sociosanitario quale percorso più appropriato per l'assistenza all'anziano in relazione al suo specifico bisogno

In relazione al primo punto, nella seguente tabella è riportato il prospetto dell'offerta dei servizi semi-residenziali e residenziali per non autosufficienti ubicati nell'AUSL Sud Est.

Tipologia di Struttura	AR	SI	GR	TOT
RSA	40	32	19	91
CD	24	4	3	31

Servizi residenziali e semiresidenziali per anziani non autosufficienti ubicati nell'AUSL Sud Est – anno 2018.

A queste si aggiungono le Residenze Assistite (39) e le Comunità Familiari (16), chiamate ad ospitare solo anziani autosufficienti o al limite della non autosufficienza. Il fenomeno delle comunità familiari ha un dimensionamento in continuo divenire ed è ancora fortemente permeabile a modalità gestionali irregolari.

Nella seguente tabella viene esplorata l'offerta di servizi residenziali per anziani non autosufficienti intesi come RSA, in relazione al numero di posti letto per tipologia di modulo assistenziale. Occorre evidenziare come, per la fruizione dei posti letto in modulo base (a seguito della DGRT 995/16 sulla libera scelta delle RSA) l'Azienda, sulla base dei Piani Assistenziali Personalizzati approvati dalle Unità di Valutazioni Multiprofessionali zonali, eroghi titoli di acquisto che l'anziano può spendere in una delle RSA presenti in Regione Toscana purché accreditate ai sensi della LR 82/2009 e smi, mentre per la fruizione dei posti letto in moduli specialistici le UVM individuino le strutture presso cui accogliere l'anziano tra quelle con le quali a livello zonale si sia stipulata una ordinaria convenzione.

POSTI LETTO distinti per tipologia di modulo	AR	SI	GR	TOT
Mod.1 – BASE	1.098	1.247	647	2.992
Mod.2 – COGNITIVO-COMPORTAMENTALE	12			12
Mod.3 – MOTORIO	56	18	30	104
Mod.4 – STATI VEGETATIVI PERMANENTI	27		2	29
Cure Intermedie (CI)	18	12	1	31
Bassa Intensità Assistenziale (BIA)		18		18
TOTALE POSTI LETTO	1.211	1.295	680	3.186
<i>Popolazione >64 anni</i>	<i>86.357</i>	<i>69.308</i>	<i>60.274</i>	<i>215.939</i>
<i>n. p.l. ogni 100 abitanti >64 anni</i>	<i>1,40</i>	<i>1,87</i>	<i>1,13</i>	<i>1,48</i>

Posti-letto anziani non auto, distinti per moduli base e specialistici al 31/12/2018.

Dalla tabella appare evidente come i moduli specialistici cognitivo-comportamentale, stati vegetativi permanenti e a bassa intensità assistenziale non siano presenti in alcune aree territoriali: una linea strategica di sviluppo nel senso di quanto prospettato al punto 1) dovrà essere quella di promuovere l'attivazione di posti letto specialistici nelle Zone in cui non siano presenti o vi siano in quantità non sufficienti a rispondere ai bisogni locali.

Altresì appare rilevante la promozione dell'apertura di nuove strutture laddove i moduli base siano carenti: considerando che l'indirizzo degli ultimi anni è quello di potenziare le funzioni delle Aziende Sanitarie in materia di vigilanza e controllo della qualità dei servizi, piuttosto che di gestione diretta degli stessi (attualmente permangono 9 RSA a titolarità aziendale, la cui Responsabilità ricade nelle Direzioni di Zona-Distretto e nella Unità Funzionali di Assistenza Sociale), tale promozione ha a che vedere con lo sviluppo dell'economia locale e con il ruolo che il Direttore di Zona-Distretto può svolgere all'interno degli organi delle SdS e delle Conferenze Integrate con i Sindaci.

Per quanto riguarda il punto 2), si evidenzia come nel 2018 la Direzione aziendale abbia attribuito alle Zone-Distretto il medesimo budget del 2017 (budget trasversale "Residenzialità per non autosufficienti" afferente al Dipartimento dei Servizi Sociali): la ripartizione riproposta è infatti frutto di una revisione complessiva operata nel 2017 e basata su un'analisi specifica del fabbisogno zonale e della strategia aziendale in materia di residenzialità di base, specialistica e destinata alla continuità ospedale-territorio, in relazione all'offerta consolidata, alla individuazione di carenze di servizi, alla previsione dello sviluppo di ulteriori bisogni locali.

Alla fine del 2018 il budget è stato rinegoziato a fronte di un minore utilizzo delle risorse nelle Zone con un'offerta territoriale più limitata (meno posti-letto in modulo base, oggetto di libera scelta dei cittadini) ed un maggiore utilizzo delle stesse nelle Zone con presenza di servizi semiresidenziali e di servizi residenziali a gestione diretta.

Risorse destinate alla residenzialità per anziani non autosufficienti assegnate alle Zone-Distretto – annualità 2018.

In prospettiva tale variabilità sarà progressivamente ridotta:

- 1) in ragione dell'attuazione del Regolamento aziendale per l'accesso ai titoli di acquisto per l'accoglienza residenziale di anziani non autosufficienti in RSA modulo base a tempo indeterminato di cui alla Deliberazione DG 1061/2017 (elaborato dal Dipartimento dei Servizi Sociali in collaborazione con il Dipartimento delle professioni infermieristiche, presentato nelle Conferenze dei Sindaci e recepito ed applicato in quasi tutte le Zone), il quale comporta medesime modalità/procedure di gestione dei titoli di acquisto per la libera scelta ed una maggiore garanzia di appropriatezza dell'attribuzione dei titoli
- 2) dalla possibilità di ricalibrare i budget sulla base della presenza dei servizi semiresidenziali in Zona
- 3) da una operazione di ripulitura del budget in funzione degli importi relativi ai costi di natura prettamente socioassistenziale riferiti alla gestione diretta delle 9 RSA, per i quali l'Azienda introita le compartecipazioni di Comuni ed utenti

Il budget attribuito alle Zone ha consentito l'assistenza residenziale in RSA di 7.225 utenti, con un tasso di assistiti per 1.000 abitanti pari a 8,67 a fronte del 6,73 regionale.

A tali assistiti sono state prestate n. 889.241 giornate di assistenza residenziale; tale prestazione consente alla AUSL SE di perseguire il risultato di 11,27 riferito all'indicatore LEA E.9.1, il cui obiettivo minimo è 9,8 e la cui media regionale è di 9,92 (l'indicatore si ottiene rapportando il numero di giornate di assistenza a 365 giorni e rapportando tale cifra alla popolazione anziana).

Numero di assistiti dall'Ausl SE in RSA e Indicatore LEA E.9.1 – anno 2018.

Come risulta evidente dalla tabella, l'ottimo risultato aziendale è il prodotto però di una forte variabilità tra le Zone; sulla capacità di spesa di ciascuna Zona incide infatti la configurazione della rete territoriale

dell'offerta di servizi residenziali: laddove i servizi sono più carenti, per quanto in sistema della libera scelta di cui alla DGRT 995/16 promuova la mobilità degli anziani nelle strutture fuori Zona, i Piani Personalizzati a carattere residenziale sono più difficili da attuare.

D'altra parte, attraverso il Regolamento aziendale sopra richiamato, di cui alla Deliberazione DG 1061/17, la Direzione aziendale ha inteso incidere sulle modalità di rivestimento della funzione di cui al precedente punto 3), ovvero su come i servizi delle Zone-Distretto individuano i destinatari dei percorsi residenziali, in relazione al livello e alla tipologia di bisogno rilevato: la fase in corso di sperimentazione del Regolamento promuove presso le Zone non solo un utilizzo appropriato e trasparente del budget, ma anche l'adeguamento dei processi organizzativi locali ai fini di un'attuazione efficiente (in termini di tempi di presa in carico e quindi di attivazione delle risorse) delle procedure previste dalla normativa regionale.

Riabilitazione

Il Dipartimento Riabilitazione sta attraversando una fase di riorganizzazione delle proprie attività secondo la costituzione della Rete di Assistenza Riabilitativa Asl Sud Est (R.A.R.).

Il documento tecnico scientifico elaborato dal gruppo di lavoro interprofessionale e interdisciplinare, prevede azioni di riordino e sviluppo tramite protocolli e linee d'indirizzo condivisi che durante il 2018 hanno avuto ulteriore avanzamento.

La riabilitazione in ambito ospedaliero e territoriale

I Responsabili delle strutture riabilitative hanno condiviso una modalità di lavoro comune sul raggiungimento di attività di ricovero e di prestazioni ambulatoriali.

Per quanto riguarda la garanzia di continuità nei vari segmenti di percorso, è in fase di sperimentazione il nuovo modello ACOT che oltre a prendere in carico la casistica di dimissioni difficili, ha messo in atto un'organizzazione specifica inerente l'attivazione del percorso riabilitativo.

I rapporti con i privati accreditati

La griglia di monitoraggio (warning) sia dei tetti, sia dell'appropriatezza delle prestazioni ha avuto nello scorso anno il momento di partenza e questo anno, grazie all'integrazione con le equipe riabilitative, il percorso autorizzativo oltre a essere snellito, ha garantito una reale presa in carico delle persone.

Per i rapporti con quest'ultimi si concorda la necessità che la struttura pubblica ne governi l'offerta con particolare attenzione alla verifica:

- del rispetto delle modalità di lavoro multidisciplinare con l'attivazione dell'Equipe Interstruttura Multiprofessionale composta da Operatori delle Strutture pubbliche e del Privato Convenzionato;
- dell'appropriatezza dei percorsi;
- dell'adeguatezza del tetto economico nel rispetto del bisogno rilevato da parte dell'Azienda stessa (entità e tipologia di prestazioni da inserire in convenzione definite sulla base del reale bisogno e dei volumi di attività previsti) da determinarsi in accordo con le strutture di Riabilitazione e da calcolare preferibilmente su base provinciale;
- della congruenza tra erogato e fatturato nel rispetto della normativa regionale vigente e delle linee guida tecnico professionali.

E' stato siglato accordo INAIL per le prestazioni di medicina fisica nei confronti di infortunati e tecnopatici.

E' stata attivata l'equipe riabilitativa nelle zone carenti.

Intensità riabilitativa e adeguamento della RAR

L'analisi geografica dell'offerta riabilitativa ha evidenziato la necessità di porre azioni di adeguamento nel

territorio e nei presidi ospedalieri , riportando gli standard previsti sia per la riabilitazione ospedaliera, sia per l'extraospedaliera.

I presidi di erogazione sono stati denominati Poli e differenziati a seconda della tipologia della casistica valutata sul bisogno assistenziale della persona:

- Poli ad alta intensità;
- Poli a media intensità;
- Poli a bassa intensità.

L'impegno del prossimo anno sarà quello di potenziare l'offerta riabilitativa centralizzando gli assistiti con esiti di ictus/traumatismo multiplo/cardiochirurgia/ nei presidi ospedalieri e riconvertire l'offerta dei cod 56 in ex art 26 per la risposta alla casistica di prossimità.

Tale impegno riguarda soprattutto il miglioramento dei locali e ambienti ben individuati e separati per l'attività riabilitativa.

Percorso Ospedale-Territorio: come garantire uniformità e continuità di percorso

Debbono essere assicurati sul territorio aziendale i seguenti aspetti:

- Segnalazione precoce, è stato individuato il Modello Unico di segnalazione della DGRT 679 ACOT punto 3 e 4 accesso ai percorsi riabilitativi dal primo nodo di contatto dell'assistito o della rete riabilitativa o dall'area dell'emergenza o dai reparti per acuti, alla struttura riabilitativa appropriata individuata.
- Abbattimento T attesa 10-30 DGRT 595 con l'adozione del triage da parte del fisioterapista
- Adottato documento su criteri di priorità e appropriatezza

Percorsi estensivi per grave disabilità

Sono attivi i sottogruppi di lavoro per la stesura dei PDTA inerenti:

- Ictus caratterizzato da lento recupero funzionale
- GCLA con progetto specifico di segnalazione precoce e presa in carico dall'area intensiva fino alla costituzione delle SUAP e/o la domiciliazione.
- Lesioni midollari
- Malattie neurodegenerative
- Presa in carico delle persone all'uscita del percorso SMIA per esiti di Malattie rare/Sofferenze perinatali

Con il referente aziendale delle attività AFA si è aggiornato l'elenco dei provider in aree critiche come nell'aretino, tramite nuovi accordi.

Patologie cardio-respiratorie

Le Linee guida di riabilitazione cardiologica e respiratoria hanno avuto un forte sviluppo anche grazie alle segnalazioni dei cardiologi sulle degenze nei reparti per acuti.

Si è provveduto a delineare i setting ospedalieri di riabilitazione cod 56 :

1. in paziente ancora emodinamicamente instabile in cardiologia
2. paziente emodinamicamente stabile con esiti disabilitanti in RRF

Si è redatta la procedura con le Terme di Chianciano / UPMC inerente la riabilitazione cardiologica ambulatoriale nell'area di Nottola

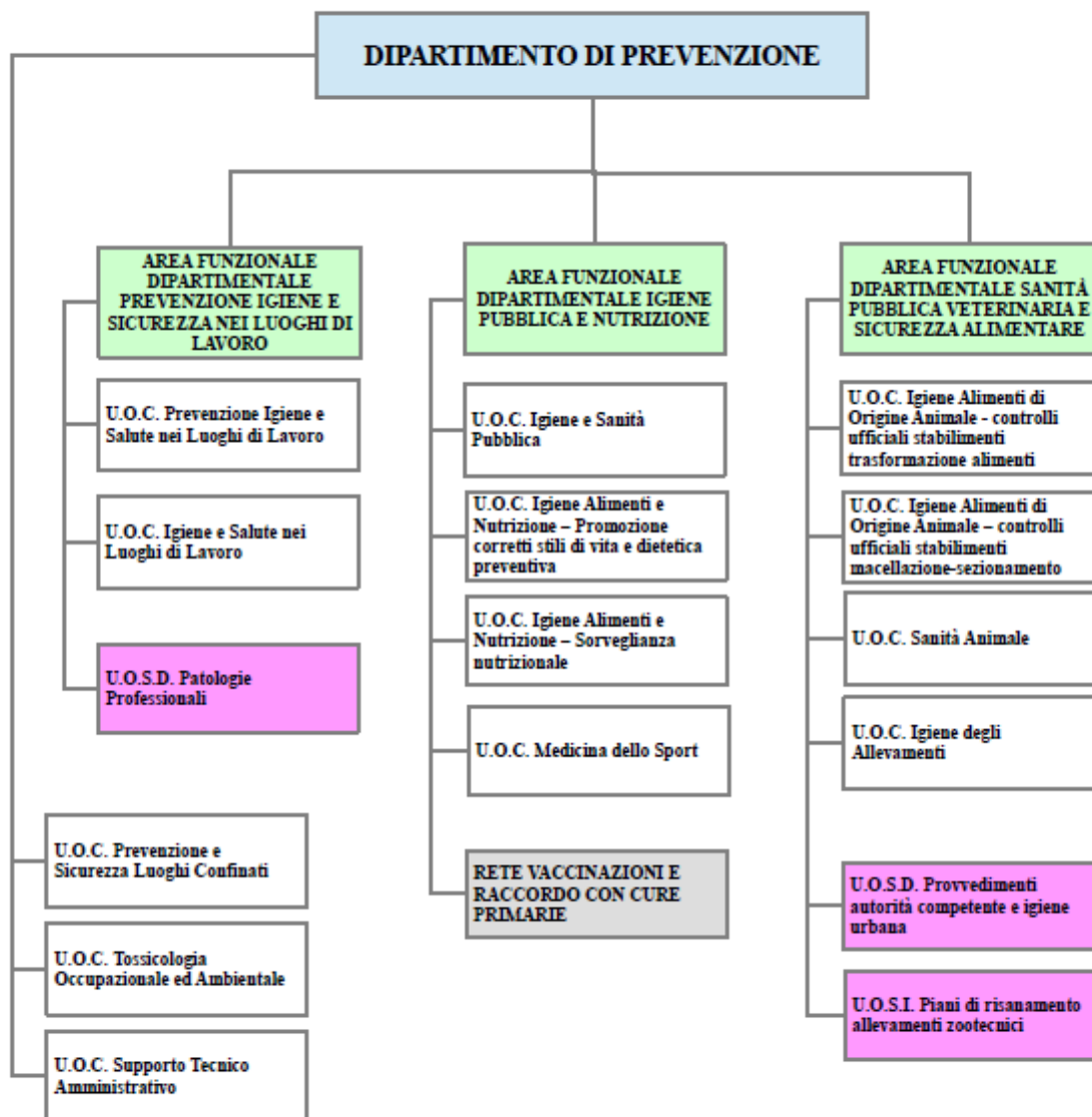
Il Low back-pain : è stato condiviso il PDTA Low Back pain con partenza della sperimentazione nei Centri del dolore di Arezzo, Nottola e grosseto. L'anno prossimo andrà a regime il PDTA con il coinvolgimento degli MMG per i quali è già previsto il Piano di formazione.

B.2 Investimenti effettuati e fonte di finanziamento degli investimenti

AREA PROV	PROGETTI	STATO DI AVANZAMENTO	FONTE DI FINANZIAMENTO PRINCIPALE
SIENA	Ristrutturazione Presidio S Fina San Gimignano – fasi preparatorie	Trasferimento interno della RSA presso area ex riabilitazione	Fondi aziendali (mutuo)
SIENA	Progetto aziendale realizzazione Casa della salute Poggibonsi	Conclusione lavori 2018	Fondi conto capitale Regione Toscana
AREZZO	Casa della Salute Stia-Pratovecchio	Intervento realizzato a cura del Comune, con contributo dell'Azienda, secondo Protocollo di Intesa, lavori in corso	Fondi aziendali (mutuo)
GROSSETO	Castiglione della Pescaia	Centro disturbi alimentari Casa Mora. Intervento in corso.	Fondi aziendali (mutuo)

3. Prevenzione
A) Stato dell'arte

Di seguito l'organizzazione del Dipartimento della Prevenzione



B) Obiettivi dell'esercizio relativi alla struttura e all'organizzazione dei servizi

B.1 Obiettivi dell'anno, avanzamento lavori e grado di raggiungimento degli obiettivi

Nel corso del 2018 sono stati definiti vari aspetti del processo di riorganizzazione del Dipartimento della prevenzione nel nuovo contesto territoriale dell'Area Vasta Sud Est, in particolare:

- è stata attivata l'organizzazione funzionale del Dipartimento e sono stati Deliberati i Responsabili delle Unità Funzionali in relazione alla ridefinizione delle Zone Distretto (DDG AUSLTSE n. 865/2018);
- è stato assegnato il personale dirigente alle strutture funzionali completando l'assetto organizzativo del Dipartimento (Det. n. 2445/2018);

- sono stati ridefiniti gli incarichi professionali della dirigenza nell'ottica delle effettive necessità di azienda unica (DDG AUSLTSE n. 143/2018);
- è stato messo a regime il protocollo unico della prevenzione, riunendo in una sola procedura dematerializzata tutto il sistema di partenza e arrivo delle comunicazioni da e per la prevenzione collettiva;
- è stata messa a regime la procedura con la quale si sono riorganizzate le modalità di assegnazione dei procedimenti amministrativi e la tracciabilità dei loro responsabili, nonché dei provvedimenti finali;
- si è mantenuta una stretta collaborazione con il Dipartimento delle professioni sanitarie e con il Dipartimento delle professioni infermieristiche in modo da assicurare l'indispensabile integrazione operativa per la produzione di prestazioni;
- è stato messo a regime il sistema di revisione continua di tutte le Istruzioni Operative del Manuale della qualità, in modo da fornire al personale protocolli unici di riferimento per la produzione delle prestazioni;
- è stata ottenuta la certificazione unica del Dipartimento ISO 9001-2015.

Ad oggi non sono purtroppo disponibili in maniera completa i dati di produzione delle prestazioni della Prevenzione Collettiva Regionale che vengono rilevati dal Laboratorio MeS per un confronto con le altre AUSL, sono però già stati resi disponibili dalle varie Aree Funzionali i livelli di conseguimento degli obiettivi di budget 2018, in riferimento ai Documenti di Programmazione delle attività 2018, che erano stati allegati alla contrattazione di budget.

4. L'attività del periodo

4.1 Assistenza Ospedaliera

A-B) Confronto dati attività – obiettivi esercizio – confronto con il livello programmato

Nell'anno 2018 sono stati effettuati complessivamente presso gli stabilimenti della Azienda USL Toscana Sud Est e delle strutture private accreditate convenzionate 90.719 ricoveri, in lieve riduzione rispetto all'anno precedente (- 1,45%).

	Ord			Dh			RICOVERI TOTALI		
	n. ricoveri 2017	n. ricoveri 2018	VariAzienda AC-AP	n. ricoveri 2017	n. ricoveri 2018	VariAzienda AC-AP	Totale 2017	Totale 2018	VariAzienda AC-AP
Centro Chirurgico Toscano S.R.L.	5.047	5.266	219	338	266	-72	5.385	5.532	147
Centro Riabilitazione Terranuova B. Spa	458	431	-27	0	0		458	431	-27
Osp. Abbadia SS	633	692	59	288	280	-8	921	972	51
Osp. Arezzo	17.922	17.442	-480	3.764	3.887	123	21.686	21.329	-357
Osp. Bibbiena	2.115	2.181	66	483	570	87	2.598	2.751	153
Osp. Castel del Piano	879	725	-154	21	23	2	900	748	-152
Osp. Cortona	2.130	2.065	-65	657	584	-73	2.787	2.649	-138
Osp. Grosseto	14.699	14.650	-49	2.992	2.912	-80	17.691	17.562	-129
Osp. Massa Marittima	2.049	2.097	48	588	543	-45	2.637	2.640	3
Osp. Montepulciano	5.711	5.599	-112	1.198	1.264	66	6.909	6.863	-46
Osp. Montevarchi	6.727	6.700	-27	1.603	1.684	81	8.330	8.384	54

Osp. Orbetello	1.883	1.882	-1	583	688	105	2.466	2.570	104
Osp. Pitigliano	357	426	69	11	17	6	368	443	75
Osp. Poggibonsi	5.411	5.385	-26	1.571	1.679	108	6.982	7.064	82
Osp. Sansepolcro	1.479	1.437	-42	663	727	64	2.142	2.164	22
Poggio Del Sole	994	591	-403	431	116	-315	1.425	707	-718
Rugani	1.860	1.940	80	960	852	-108	2.820	2.792	-28
San Giuseppe	4.372	4.135	-237	932	770	-162	5.304	4.905	-399
Spdc C/O A.O. Senese	246	213	-33	0	0		246	213	-33
Totale	74.972	73.857	-1115	17.083	16.862	-221	92.055	90.719	-1.336

Per quanto riguarda la degenza media, rispetto agli anni precedenti si nota un mantenimento della degenza media dei DRG chirurgici, e un lieve incremento di quelli medici.

Presidio	2017		2018		2017	2018
	DM DRG C	DM DRG M	DM DRG C	DM DRG M	DM TOT	DM TOT
090236 - Poggio Del Sole	3,43	1,90	3,45	1,85	3,40	3,42
090237 - San Giuseppe	2,48	2,39	2,51	1,67	2,48	2,51
090239 - Rugani	5,36	12,53	5,62	7,89	7,44	6,31
090618 - Del Casentino	5,25	7,56	5,16	7,48	6,94	6,87
090619 - Della Val Tiberina	3,93	7,01	3,49	7,41	6,04	6,24
090621 - Aretino	4,86	6,79	4,86	6,99	6,05	6,18
090623 - Delle Colline Metallifere	4,40	6,60	4,85	6,67	5,97	6,10
090624 - Delle Colline Dell'Albegna	5,04	7,35	4,61	6,79	6,74	6,27
090625 - Dell'Amiata Grossetana	10,67	10,21	24,33	11,36	10,21	11,41
090626 - Grossetano	5,91	6,51	5,67	6,83	6,27	6,35
090634 - Senese	4,00	10,13		10,92	10,08	10,92
090637 - Dell'Amiata Senese	2,02	8,30	2,09	8,22	7,11	6,97
090638 - Dell'Alta Val D'Elsa	4,19	7,66	4,07	7,65	6,40	6,37
090639 - Della Val Di Chiana Senese	5,49	6,54	5,44	7,07	6,20	6,54
090641 - Ospedale Del Valdarno - "S. Maria Della Gruccia"	5,04	6,81	5,07	6,94	6,17	6,25
090643 - Nuovo Ospedale Valdichiana S.Margherita	4,57	6,94	4,94	6,61	6,04	5,99
090911 - Centro Riabilitazione Terranuova B. Spa		38,76		44,96	38,76	44,96
Totale complessivo	4,48	7,36	4,47	7,53	6,07	6,16

Indicatori di attività ospedaliera – per tipo DRG

	drg C			drg M			- (*)		
	n. ricoveri 2017	n. ricoveri 2018	VariAzienda AC-AP	n. ricoveri 2017	n. ricoveri 2018	VariAzienda AC-AP	n. ricoveri 2017	n. ricoveri 2018	VariAzienda AC-AP
Centro Chirurgico Toscano S.R.L.	5.225	5.404	179	160	128	-32	0	0	
Centro Riabilitazione Terranuova B. Spa	0	0		458	430	-28	0	1	1
Osp. Abbadia SS	328	347	19	590	618	28	3	7	4
Osp. Arezzo	8.675	8.535	-140	13.011	12.793	-218	0	1	1
Osp. Bibbiena	909	983	74	1.689	1.768	79	0	0	
Osp. Castel del Piano	3	3	0	897	745	-152	0	0	
Osp. Cortona	1.387	1.288	-99	1.400	1.358	-42	0	3	3
Osp. Grosseto	7.882	7.693	-189	9.806	9.466	-340	3	403	400
Osp. Massa Marittima	1.100	1.145	45	1.537	1.495	-42	0	0	
Osp. Montepulciano	2.366	2.429	63	4.538	4.422	-116	5	12	7
Osp. Montevarchi	3.550	3.606	56	4.779	4.778	-1	1	0	-1
Osp. Orbetello	1.048	1.101	53	1.418	1.438	20	0	31	31

Osp. Pitigliano	0	0	368	440	72	0	3	3
Osp. Poggibonsi	2.873	2.888	15	4.103	4.168	65	6	8
Osp. Sansepolcro	1.017	1.044	27	1.125	1.120	-5	0	0
Poggio Del Sole	1.403	702	-701	22	5	-17	0	0
Rugani	2.235	2.157	-78	585	635	50	0	0
San Giuseppe	5.215	4.825	-390	89	80	-9	0	0
Spdc C/O A.O. Senese	2	0	-2	244	213	-31	0	0
Totale	45.218	44.150	-1.068	46.819	46.100	-719	18	469

(*) SDO senza diagnosi

La riduzione dei ricoveri riguarda sia i DRG medici che quelli chirurgici ma in particolare la riduzione di ricoveri chirurgici si registra nelle strutture private accreditate e, in minor misura, negli ospedali di Arezzo e Grosseto.

Indicatori di attività ospedaliera per condizioni sensibili alle cure territoriali

Di seguito è riportato il dettaglio degli indicatori strettamente correlati alle cure territoriali, quindi quelli che misurano l'attività ospedaliera e indirettamente la capacità di intervento preventivo e continuativo delle cure erogate a livello territoriale.

La valutazione MeS e il confronto con il dato della RT evidenziano nel complesso buoni risultati.

Indicatore	Descrizione	Valore ASL TSE	Valutazione	Valore RT
C11A	Efficacia assistenziale territoriale			
C11A.1	Scompenso Cardiaco			
C11A.1.1	Tasso ospedalizzazione per Scompenso Cardiaco per 100.000 residenti (50-74 anni)	144,3	4,914	152
C11A.2	Diabete			
C11A.2.1	Tasso di ospedalizzazione per Diabete globale per 100.000 residenti (35-74 anni)	15,41	3,035	16,1
C11A.2.4	Tasso di amputazioni maggiori per Diabete per milione di residenti (triennale)	17,15	3,881	25,3
C11A.3	BPCO			
C11A.3.1	Tasso di ospedalizzazione per BPCO per 100.000 residenti (50-74 anni)	16,98	4,34	28,1
C11A.5	Ictus			
C8D.1	Tasso di ospedalizzazione std per patologie sensibili alle cure ambulatoriali per 1.000 residenti	8,008	3,461	7,74
C8D.1.2	Rapporto tra tassi di ospedalizzazione std per diabete, scompenso e BPCO per titolo di studio	1,139	3,408	1,01
C8A	Integrazione ospedale territorio			
C8B.2	Tasso di ospedalizzazione dei ricoveri oltre 30 gg per 1000 residenti	0,546	2,54	0,61
C8A.12	Tasso di dimissioni con segnalazione di attivazione di ADI per 100.000 abitanti	1480	4,932	726
C8B.1	Tasso di accesso al Pronto Soccorso per 1000 residenti, standardizzato per età e sesso	419	0,666	361
C15	Salute mentale			
C15.2	Contatto entro 7 giorni con il DSM degli utenti maggiorenni residenti dalla dimissione del ricovero ospedaliero	66,7	3,856	50,1
C15A.13A	% di ricoveri ripetuti fra 8 e 30 giorni per patologie psichiatriche	4,336	4,455	6,23
C15A.13.2	% di ricoveri ripetuti entro 7 giorni per patologie psichiatriche	5,218	1,539	5,86
C15.4	Appropriatezza psicoterapeutica	35,16	3,484	35,8
C15A.5A	Tasso std di ospedalizzazione per patologie psichiatriche per 100.000 residenti maggiorenni	195,5	2,69	233
C15.10	% di trattamenti multi-professionali	44,99	3,19	37,6

Gli indicatori di efficienza, appropriatezza e qualità dell'attività ospedaliera

Risultano buoni anche i risultati degli indicatori di appropriatezza ed efficienza dell'attività di ricovero. In

peggioramento l'indice di performance della degenza media in particolare per quanto riguarda i DRG Medici.

Indicatore	Descrizione	Valore ASL TSE	Valutazione	Valore RT
C2	Efficienza attività di ricovero			
C2A.M	Indice di performance degenza media - DRG Medici	0,071	2,429	0,139
C2A.C	Indice di performance degenza media - DRG Chirurgici	-0,363	2,639	-0,341
C2A.1	Indice di performance degenza media: ricoveri programmati	-0,152	2,31	-0,188
C2A.2	Tasso di occupazione dei posti letto per acuti	76,097	2,219	80,854
C4	Appropriatezza chirurgica			
C4.9	DRG LEA Medici: % di standard regionali raggiunti (Patto per la Salute 2010 / Delibera GRT 1140/2014)	85,714	3,302	77,143
C4.7	Drg LEA Chirurgici: percentuale di ricoveri in Day-Surgery	67,807	3,281	67,276
C4.4	Percentuale di colecistomie laparoscopiche in day-surgery e ricovero ordinario 0-1 giorno	71,226	3,957	74,168
C4.12	Drg LEA Chirurgici: % standard raggiunti per % DS (Patto per la Salute 2010 / Delibera GRT 1140/2014)	87,104	3,71	87,841
C5	Qualità clinica/Qualità di processo			
C5.2	Percentuale di fratture collo del femore operate entro 2 giorni (Patto per la salute)	81,953	3,85	80,206
C5.3	Percentuale di prostatectomie transuretrali	73,497	2,791	84,129
C5.10	Percentuale di resezioni programmate al colon in laparoscopia	64,042	4,269	59,206
C5.12	Percentuale di fratture del femore operate sulle fratture diagnosticate	94,254	3,851	93,918
C5.17	Percentuale di pazienti con piu' di 60 dialisi peritoneali all'anno sul totale dei pazienti dializzati	12,035	3,007	10,758
C5.19	% pazienti che effettuano almeno un ricovero ripetuto entro 6 mesi da intervento di chirurgia della colonna	4,082	2,959	5,436
C14	Appropriatezza medica			
C14.2A	Tasso di ricovero medico diurno di tipo diagnostico per 1.000 residenti (Griglia LEA)	1,677	4,016	1,877
C14.2.1	Percentuale di ricoveri in DH medico con finalità diagnostica adulti	4,345	3,828	8,745
C14.2.2	Percentuale di ricoveri in DH medico con finalità diagnostica pediatrici	4,188	4,581	28,147
C14.4	Percentuale di ricoveri medici oltresoglia per pazienti >= 65 anni (Patto per la salute 2010-2012)	1,898	3,4	2,158

4.2 Assistenza territoriale

A-B) Confronto dati attività – obiettivi esercizio – confronto con il livello programmato

Tabella prestazioni ambulatoriali per esterni (escluso PS ed LP) per specialità ospedaliere erogate nei 3 ambiti territoriali:

Ambito e specialità di erogazione	2017	2018
090107 - Azienda Usl 7 Di Siena	2.377.231	3.053.025
005 - Angiologia	2.414	2.760
008 - Cardiologia	31.817	39.685
009 - Chirurgia Generale	20.300	24.322
012 - Chirurgia Plastica	996	2.280
014 - Chirurgia Vascolare	996	1.269
019 - Malattie Endocrine, Del Ricambio E Della Nutrizione	192	269
021 - Geriatria	3.228	4.124
026 - Medicina Generale	8.604	8.968
029 - Nefrologia	24.789	25.539
032 - Neurologia	24.934	29.393
034 - Oculistica	33.376	36.832
036 - Ortopedia E Traumatologia	19.321	25.543
037 - Ostetricia E Ginecologia	28.557	40.122

038 - Otorinolaringoiatria	13.886	17.235
039 - Pediatria	5.119	5.222
043 - Urologia	5.214	7.843
052 - Dermatologia	11.885	14.794
056 - Recupero E Riabilitazione Funzionale	2.869	9.726
057 - Fisiopatologia Della Riproduzione Umana	162	254
058 - Gastroenterologia	14.893	15.346
064 - Oncologia	3.224	8.853
068 - Pneumologia	4.244	5.409
069 - Radiologia	95.425	107.679
071 - Reumatologia	1.857	1.772
505 - Diabetologia	1.353	2.012
515 - Psicologia	3.678	7.959
519 - Analisi Chimico Cliniche	2.010.726	2.289.531
526 - Anestesia	3.172	6.518
090108 - Azienda Usl 8 Di Arezzo	4.766.828	5.025.799
003 - Anatomia Ed Istologia Patologica	41.540	53.623
008 - Cardiologia	100.792	106.534
009 - Chirurgia Generale	28.516	31.158
014 - Chirurgia Vascolare	5.485	5.830
018 - Ematologia	290.908	387.556
019 - Malattie Endocrine, Del Ricambio E Della Nutrizione	66.804	64.187
021 - Geriatria	960	616
024 - Malattie Infettive E Tropicali	10.320	12.044
026 - Medicina Generale	23.017	21.521
029 - Nefrologia	41.559	40.367
032 - Neurologia	47.616	49.740
034 - Oculistica	73.239	72.840
036 - Ortopedia E Traumatologia	34.045	38.239
037 - Ostetricia E Ginecologia	26.537	31.190
038 - Otorinolaringoiatria	23.646	22.519
039 - Pediatria	12.464	13.745
043 - Urologia	14.072	14.276
049 - Terapia Intensiva	8.388	10.346
051 - Astanteria	2.709	3.496
052 - Dermatologia	35.756	35.021
054 - Emodialisi	24.620	25.479
056 - Recupero E Riabilitazione Funzionale	13.838	13.608
058 - Gastroenterologia	13.637	14.586
061 - Medicina Nucleare	7.537	8.724
064 - Oncologia	72.871	66.180
068 - Pneumologia	25.483	24.851
069 - Radiologia	247.290	300.743
070 - Radioterapia	37.571	37.336
504 - Citogenetica	442	763
507 - Dietetica Medica	918	771
514 - Neuroradiologia	1.797	2.786
515 - Psicologia	165	107
519 - Analisi Chimico Cliniche	2.526.632	2.588.156
520 - Biochimica Clinica	893.258	914.672
526 - Anestesia	12.396	12.189
090109 - Azienda Usl 9 Di Grosseto	2.468.116	2.690.397
001 - Allergologia	91	43
003 - Anatomia Ed Istologia Patologica	15.187	13.027
005 - Angiologia	1.440	1.146
008 - Cardiologia	51.243	55.749
009 - Chirurgia Generale	13.156	15.239

014 - Chirurgia Vascolare	2.162	2.559
018 - Ematologia	547	1.370
019 - Malattie Endocrine, Del Ricambio E Della Nutrizione	3.134	3.801
020 - Immunologia	7.321	8.840
021 - Geriatria	3.304	3.262
024 - Malattie Infettive E Tropicali	6.453	8.072
026 - Medicina Generale	13.121	15.030
029 - Nefrologia	33.676	34.576
030 - Neurochirurgia	1.047	1.088
032 - Neurologia	31.340	32.805
033 - Neuropsichiatria Infantile	2.659	5.273
034 - Oculistica	39.421	38.425
036 - Ortopedia E Traumatologia	21.439	22.617
037 - Ostetricia E Ginecologia	18.171	21.321
038 - Otorinolaringoiatria	30.059	31.563
039 - Pediatria	2.171	2.327
043 - Urologia	11.488	11.489
051 - Astanteria	14.069	13.452
052 - Dermatologia	30.362	28.356
054 - Emodialisi	4.644	4.777
056 - Recupero E Riabilitazione Funzionale	999	3.633
058 - Gastroenterologia	9.163	10.366
061 - Medicina Nucleare	4.150	3.588
064 - Oncologia	12.401	14.451
068 - Pneumologia	14.036	20.121
069 - Radiologia	112.803	117.712
070 - Radioterapia	12.932	14.033
071 - Reumatologia	4.734	5.317
075 - Neuro-Riabilitazione		1.642
505 - Diabetologia	28.997	30.182
507 - Dietetica Medica	744	406
509 - Genetica Medica	12.695	12.743
514 - Neuroradiologia	9.516	8.682
515 - Psicologia	9.631	11.540
519 - Analisi Chimico Cliniche	1.873.554	2.054.627
526 - Anestesia	3.654	4.760
527 - Rianimazione	402	387

4.3 Prevenzione

A-B) Confronto dati attività – obiettivi esercizio – confronto con il livello programmato

Nel corso del 2018 il Dipartimento della Prevenzione ha subito pesanti riduzioni di personale dirigente e tecnico della prevenzione, solo in parte reintegrato, per cui nel confronto con le prestazioni erogate nel 2017, in alcuni settori abbiamo avuto delle flessioni. E' stata fatta nel corso dell'anno un'accurata analisi delle priorità da garantire e per le prestazioni derivanti da specifico dettato normativo o ritenute di alto valore, si è riusciti a mantenere lo stesso livello prestazionale dell'anno precedente.

Per quanto riguarda il **Settore Amministrativo** del Dipartimento della Prevenzione, anch'esso coinvolto in una pesante riduzione del personale, ha, comunque, svolto un imponente mole di lavoro come evidenziato in tabella.

Gestione protocolli in entrata ed uscita	73.962
Gestione pratiche canale SUAP	6.637
Predisposizione di atti (delibere, determine, indennizzi)	73
Rendicontazione finanziaria di progetti con fondi	42

Area Funzionale Igiene Pubblica e Nutrizione e Medicina dello sport

L'Area Funzionale svolge la propria attività nell'ambito delle discipline di Igiene Sanità Pubblica, Nutrizione e Medicina dello sport.

E' stato rilevato dalle Unità Funzionali, ed inviato alla Regione Toscana con il relativo flusso informativo, il report 2018 dell'attività di vigilanza sugli impianti sportivi, indicatore MES posto al 5%, che evidenzia i seguenti dati di copertura dai quali emerge il raggiungimento dell'obiettivo:

Sede operativa	N°	%
Siena	33 su 370	9%
Arezzo	27 su 511	5%
Grosseto	29 su 220	13%
Totale	89 su 1.101	8%

Per l'Igiene Pubblica è particolarmente importante l'attività di prelievo per il controllo delle acque potabili, di piscina e termali in conseguenza dei possibili rischi igienico sanitari legati all'utilizzo di acqua non idonea al consumo umano od alla balneazione in acqua contaminata od all'utilizzo di acque termali non conformi alle loro specifiche caratteristiche terapeutiche.

Sede operativa	N° prelievi acque potabili	N° prelievi acque di piscina	N° prelievi acque termali
Siena	878	180	217
Arezzo	860	245	0
Grosseto	1.310	108	49
Totale	3.048	533	266

I pareri espressi e le ispezioni igienico-sanitarie sono state orientate su molteplici settori, come quello delle strutture ricettive, strutture scolastiche, strutture di ospitalità, centri per migranti, impianti e società sportive, acquedotti, carceri, strutture sanitarie, estetiste-tatuatori, piscine, strutture termali, cimiteri, strutture veterinarie nonché per inconvenienti igienici.

Nel contempo le attività di erogazione delle prestazioni ambulatoriali o di indagine epidemiologica legate alla prevenzione della diffusione di malattie infettive sono state garantite con livelli prestazionali numericamente rilevanti molto superiori al dato 2017.

Sede operativa	N° indagini per malattie trasmesse da alimenti	N° indagini per notifiche di malattie infettive	N° counseling del viaggiatore
Siena	64	288	471
Arezzo	25	384	337
Grosseto	91	529	294
Totale	180	1.201	1.102

Lo stesso dicasi dell'attività rivolta alla **“Nutrizione”** con un buon standard di prestazioni effettuate sul controllo dei piani nutrizionali nella sede operativa di Siena e sul counseling nutrizionale nelle sedi operative di Siena e di Grosseto; ad Arezzo è stato raggiunto l'obiettivo di aprire un ambulatorio di counseling nutrizionale.

Sede operativa	N° piani nutrizionali validati o controllati	N° counseling nutrizionali
Siena	84	152
Arezzo	34	37
Grosseto	45	450
Totale	163	639

Particolarmente brillanti sono stati i risultati ottenuti sui tre **progetti del Piano Regionale della Prevenzione** e che hanno indicatori sentinella la cui realizzazione è diretta responsabilità delle Unità Funzionali di Igiene Pubblica e Nutrizione. E' stato raggiunto il 100% degli obiettivi sui progetti “Istituti alberghieri e agrari per la salute”, “Diffusione, applicazione e controllo delle linee di indirizzo della RT per la ristorazione scolastica” e “Pranzo sano fuori casa”.

L'Unità Funzionale di **Medicina dello sport** è stata coinvolta nel processo di riorganizzazione con particolari energie dedicate alla omogeneizzazione dell'erogazione delle prestazioni ed al mantenimento degli standard prestazionali e di qualità nella certificazione dell'idoneità alla pratica sportiva. Particolarmente significativa è l'apertura di un ambulatorio per il rilascio delle certificazioni di idoneità all'attività sportiva presso il presidio ospedaliero di Sansepolcro. E' stata effettuata anche un'importante attività di vigilanza sugli ambulatori privati accreditati di medicina dello sport ed è stato raggiunto l'indicatore MES del 100% (19 su 19) di strutture sanitarie ispezionate.

Sede operativa	N° visite di idoneità effettuate
Siena	6.134
Arezzo	5.235
Grosseto	4.359
Totale	15.728

Per quanto riguarda le **Vaccinazioni** si riportano di seguito tabelle che evidenziano i livelli di copertura per le principali vaccinazioni riferite all'anno 2018 dell'Azienda AUSL Toscana Sud EST anche suddivise per Sede Operativa.

E' da sottolineare l'importante lavoro di riorganizzazione dell'erogazione della prestazione vaccinale fatta

sulla città di Arezzo ove sono state riunite in un'unica sede le vaccinazioni pediatriche, dell'adulto e del viaggiatore sotto la regia organizzativa della Unità Funzionale di igiene pubblica.

Per l'Area Funzionale Igiene Pubblica e Nutrizione si riportano di seguito le tabelle che evidenziano i livelli di copertura per le principali vaccinazioni riferite all'anno 2018 dell'Azienda AUSL Toscana Sud EST anche suddivise per Sede Operativa.

Copertura vaccinale a 24 mesi antipolio-DPT

Copertura	Aziende
97,31%	Ex AUSL 7 - Siena
98,06%	Ex AUSL 8 - Arezzo
97,37%	Ex AUSL 9 - Grosseto
97,58%	ASL TOSCANA SUD EST
96,84%	REGIONE TOSCANA

Copertura vaccinale a 24 mesi anti epatite B

Copertura	Aziende
97,25%	Ex AUSL 7 – Siena
97,75%	Ex AUSL 8 - Arezzo
97,37%	Ex AUSL 9 - Grosseto
97,45%	ASL TOSCANA SUD EST
96,63%	REGIONE TOSCANA

Le coperture a 24 mesi mostrano che l'Azienda UsI Toscana Sud Est ha superato di quasi tre punti il target del 95% con percentuali migliori rispetto alla media regionale e a quello di altre Aziende.

Copertura vaccinale a 24 mesi MPR

Copertura	Aziende
96,28%	Ex AUSL 7 – Siena
96,77%	Ex AUSL 8 – Arezzo
96,01%	Ex AUSL 9 – Grosseto
96,35%	ASL TOSCANA SUD EST
95,32%	REGIONE TOSCANA

Come si può vedere dai dati sopra riportati, la nostra Azienda ha raggiunto un traguardo importantissimo superando il target del 95% di ben oltre un punto percentuale chiaramente la legge sull'obbligo vaccinale e la stretta collaborazione con i PDF ha permesso il raggiungimento di tale risultato e di collocare la nostra Azienda anche in questa vaccinazione come la migliore rispetto alle altre ASL.

Copertura vaccinale a 24 mesi Meningococco C

Copertura	Aziende
93,05%	Ex AUSL 7 – Siena
94,62%	Ex AUSL 8 – Arezzo
87,67%	Ex AUSL 9 – Grosseto
91,78%	ASL TOSCANA SUD EST
91,09%	REGIONE TOSCANA

Copertura vaccinale a 24 mesi Pneumococco

Copertura	Aziende
93,23%	Ex AUSL 7 – Siena
92,96%	Ex AUSL 8 – Arezzo
93,48%	Ex AUSL 9 – Grosseto
93,22%	ASL TOSCANA SUD EST

92,53%	REGIONE TOSCANA
---------------	------------------------

Per quanto riguarda le coperture della vaccinazione antimeningococcica e anti-pneumococcica si vede bene l'effetto della legge sull'obbligo, infatti non essendo state inserite fra le vaccinazioni obbligatorie, le coperture risultano più basse rispetto alle altre vaccinazioni.

Copertura vaccinale a 24 mesi anti varicella

Copertura	Aziende
90,46%	Ex AUSL 7 – Siena
91,64%	Ex AUSL 8 – Arezzo
91,83%	Ex AUSL 9 – Grosseto
91,31%	ASL TOSCANA SUD EST
89,10%	REGIONE TOSCANA

Per quanto riguarda le coperture per la vaccinazione anti-varicella mostrano un trend in continuo aumento rispetto agli anni precedenti; le percentuali della nostra Azienda sono comunque superiori rispetto alla media regionale. Per questa vaccinazione va considerato, comunque, che l'obbligatorietà è iniziata a partire dalla coorte dei nati 2017.

Copertura vaccinale a 12 anni HPV

Copertura	Aziende
48,9%	Ex AUSL 7 – Siena
56,6%	Ex AUSL 8 – Arezzo
58,6%	Ex AUSL 9 – Grosseto
54,7%	ASL TOSCANA SUD EST
55,7%	REGIONE TOSCANA

Anche nell'anno 2018 la copertura per HPV mostra un trend in diminuzione in parte dovuto alla uscita e distribuzione del nuovo vaccino anti papillomavirus e in parte all'impegno profuso da parte dei centri vaccinali e dei PDF per il recupero degli inadempienti.

Copertura antinfluenzale negli anziani

Copertura	Aziende
47,5%	Ex AUSL 7 – Siena
58,4%	Ex AUSL 8 - Arezzo
63,0%	Ex AUSL 9 – Grosseto
56,2%	ASL TOSCANA SUD EST
56,0%	REGIONE TOSCANA

La copertura della popolazione ultrasessantacinquenne per la vaccinazione antinfluenzale è come tutti gli anni ben lontana dal target minimo previsto del 75%; possiamo comunque dire che rispetto all'anno precedente per la SUDEST si registra un aumento di 2 punti percentuali.

In generale, come si può vedere dalle tabelle sopra riportate, la copertura nella popolazione target delle principali vaccinazioni nella nostra Azienda, grazie al lavoro sinergico dei centri vaccinali e dei PDF e all'impegno per il recupero degli inadempienti ha portato i dati ad essere superiori, in alcuni casi anche di diversi punti, alla media regionale.

Area Funzionale Sanità Pubblica Veterinaria e Sicurezza Alimentare

Per quanto riguarda l'Area Funzionale Sanità Pubblica Veterinaria e Sicurezza Alimentare sono state assicurate le numerose prestazioni su richiesta per le quali il Dipartimento ha esclusiva competenza senza la costituzione di liste di attesa, in pratica quindi con esecuzione coincidente con la richiesta. Sono stati

confermati tutti i parametri di accreditamento sanitario per il comparto zootecnico, completando tutti i test assegnati dalla Regione all'Area Vasta Sud Est consistenti in oltre 1000 verifiche sanitarie sugli allevamenti zootecnici.

Sono stati effettuati oltre 4000 turni ispettivi presso centri di macellazione, che rappresentano il 60% dell'attività di tutta la Regione Toscana, per licenziare al libero consumo la carne degli animali zootecnici macellati e sono stati effettuati circa 5500 controlli negli esercizi di produzione, somministrazione e vendita di alimenti.

Particolarmente attivo il settore della certificazione per l'esportazione di alimenti nei Paesi Terzi che ha visto redigere oltre 1600 certificati export alimenti.

Area Funzionale Prevenzione Igiene Sicurezza Luoghi di Lavoro

L'Area Funzionale, di concerto con le Direzioni dei due Dipartimenti interessati e con il contributo delle Unità Operative ad essi afferenti, ha rispettato le direttrici di programmazione che hanno tenuto conto del contributo delle singole professionalità, valorizzandone l'integrazione.

Contemporaneamente sono state promosse azioni atte ad avviare l'omogeneità delle prestazioni erogate in tutta la nuova azienda, per garantire l'applicazione dei criteri di trasparenza e prevenzione dal rischio corruttivo, così da tendere a una adeguata copertura di quelle attività ricomprese tra i Livelli Essenziali di Assistenza.

I riferimenti principali adottati per la programmazione delle attività sono stati:

Il Piano regionale della Prevenzione per gli ambiti di riferimento alle attività dei Servizi Pisll, in particolare: l'emersione delle malattie professionali, lo sviluppo della presenza e della competenza degli RLS/RLST, sostegno alla bilateralità, promozione buone prassi e percorsi di responsabilità sociale, WHP luoghi di lavoro che promuovono Salute, Sorveglianza sanitaria in ex-esposti all'amianto quale strumento anche per la tutela dell'ambiente e dei cittadini, Cultura della sicurezza nelle scuole, Attuazione e sviluppo programmi di controllo per la sicurezza chimica, Qualità e omogeneità vigilanza.

Il Piano straordinario per la salute e sicurezza nei L.L. di cui alla Delibera Regionale 151/16 che orienta le attività dei Servizi Pisll sulle funzioni assegnate, da realizzarsi in modo omogeneo, con particolare riferimento alla comunicazione, alla formazione ed informazione, all'assistenza ai soggetti della prevenzione e alle attività di controllo da realizzarsi sulla base di indicatori di rischio/danno nei principali comparti produttivi presenti nei territori, favorendo i processi di autovalutazione aziendale e realizzando le attività di controllo sulla base di criteri trasparenti e mirati ai rischi prevalenti. Tutto questo tenendo anche conto degli indirizzi nazionali in materia di edilizia e agricoltura.

L'anno 2018 è stato fortemente caratterizzato da una diminuzione dell'organico in tutta l'Area Funzionale (circa 10 Operatori con qualifica di Ufficiali di Polizia Giudiziaria in meno rispetto al 2017) che, conseguentemente, ha portato ad una riduzione delle attività rispetto a quelle programmate sulla base dei risultati degli anni precedenti.

Pur tuttavia, una accurata gestione delle risorse di personale ed una puntuale riprogrammazione delle attività, ha permesso di raggiungere gli obiettivi prefissati riferiti ai principali settori di intervento.

La Tabella sottostante riporta i risultati conseguiti rispetto a quelli programmati ed evidenzia la particolare attenzione che è stata posta per gli interventi in Agricoltura ed Edilizia, nonché nei comparti lavorativi maggiormente a rischio per i quali è stata addirittura incrementata la vigilanza.

ANNO 2018				
PRODOTTI FINITI PROGRAMMATI 25-26-72 (UL controllate, cantieri e cave)				
PF	Comparto	Programmato	Conseguito	%
PF 25	Cantieristica navale	20	23	115%
PF 25	Metalmeccanico	101	121	120%
PF 25	Legno	37	63	170%
PF 25	GDO	15	16	107%
PF 25	Agricoltura (da Piano Nazionale Agricoltura)	410	460	112%
PF 26	Cantieri edili (da Piano Nazionale Edilizia)	1000	1060	106%
PF 72	Cave	88	93	106%
PF 25	Tessile	4	17	425%
PF 25	Totale UL Delibera 151	1675	1853	111%
PF 25	Altre UL controllate per piani mirati per altri comparti specifici territoriali	2025	1599	79%
PF 25,26,72	Totale programmato 2018	3700	3452	93%

Infine si può notare dalla sottostante tabella che, nonostante la detta riduzione delle risorse di personale, c'è stato un miglioramento dei risultati rispetto all'anno 2017 per le attività obbligatorie e programmabili relative all'applicazione del Piano straordinario per la salute e sicurezza nei Luoghi di Lavoro di cui alla Delibera Regionale 151/16.

ANNI 2017 e 2018			
PRODOTTI FINITI PROGRAMMATI 25-26-72 (UL controllate, cantieri e cave)			
PF	Comparto	Conseguito 2017	Conseguito 2018
PF 25	Cantieristica navale	18	23
PF 25	Metalmeccanico	122	121
PF 25	Legno	44	63
PF 25	GDO	15	16
PF 25	Agricoltura (da Piano Nazionale Agricoltura)	453	460
PF 26	Cantieri edili (da Piano Nazionale Edilizia)	1052	1060
PF 72	Cave	85	93
PF 25	Tessile	4	17
PF 25	Totale UL Delibera 151	1793	1853

U.O.C. Prevenzione e Sicurezza negli Ambienti Confinati

La UOC Prevenzione e Sicurezza negli ambienti confinati ha dovuto indirizzare la sua attività su alcuni aspetti gestionali a supporto dell'attività di verifica quali la formazione del personale e la riorganizzazione degli archivi, aspetti indispensabili per potere effettuare le prestazioni tecniche con la dovuta competenza e su una base programmatica valida.

Attività di recupero crediti.

Sono emerse per gli anni pregressi notevoli ed ingenti somme di crediti da esigere, questo ha costretto il Direttore della U.O.C. Prevenzione e Sicurezza negli Ambienti Confinati ad assumere l'onere di inviare i solleciti di pagamento, in qualità di responsabile dei procedimenti.

Al 31 dicembre 2018 erano stati firmati 714 solleciti (l'invio di tutti i solleciti è stato completato nei primi mesi del 2019).

Attività di verifica

Nella *Tabella* è riportata l'attività di verifica effettuata nell'anno 2018, con la suddivisione per tipologia e fra verifiche in esclusiva e non in esclusiva; rispetto ai dati 2017, per le problematiche sopra indicate si è registrata una flessione nei dati di attività.

Tabella

<i>Tipo impianto</i>	n. verifiche
Esclusive	
Omologazione Impianti Elettrici in luoghi con pericolo di esplosione e/o incendio	1
Impianti-attrezz.re attività estrattive	14
GV-Apparecchi a press.- Imp. Riscald.to >116 KW uso privato	208
Non Esclusive	223
GV-Apparecchi a press.- Imp. Riscald.to >116 KW nei L.L. + Varie	217
Verifiche periodiche impianti elettrici (Impianti di terra, protez. scariche atmosf, luoghi con pericolo esplosione e/o incendio)	272
Apparecchi di sollevamento + Idroestrattori	738
Ascensori e montacarichi	305
TOTALE	1.532
FATTURATO	€ 370.847,07

U.O.C. Laboratorio di Sanità Pubblica

Il Laboratorio di Sanità Pubblica (LSP) svolge la propria funzione a livello regionale nell'ambito della valutazione e prevenzione dei rischi in ambienti di vita e di lavoro come definiti dalla legislazione vigente. Persegue il principale obiettivo di sviluppare le attività di Tossicologia e Igiene Occupazionale e Ambientale in modo integrato e dinamico, garantendo una risposta analitica per valutare in maniera efficace ed appropriata il livello di esposizione dei lavoratori e della popolazione generale a fattori di rischio chimico, fisico e microbiologico. Si sottolinea la partecipazione attiva a progetti su ampia scala finalizzati alla tutela dello stato di salute della popolazione (tabacchicoltura in Valtiberina, InVetta sul territorio amiatino, Tallio a Pietrasanta), alla determinazione dell'amianto in varie matrici tra le quali l'acqua destinata al consumo umano e lo sviluppo/gestione del portale nazionale agenti fisici (PAF).

I principali obiettivi ed i risultati ottenuti sono descritti nella tabella seguente.

Laboratorio di Sanità Pubblica – Principali attività svolte – Anno 2018

N. Obiettivo	Risultato
1 Garantire il mantenimento dell'accreditamento ai sensi della norma UNI EN 17025 (prove chimiche e microbiologiche e centro LAT per taratura apparecchiature acustiche)	Certificazioni di accreditamento
2 Soddisfare la richiesta analitica delle strutture sanitarie relativa ad analisi	
• su matrici biologiche (tossicologia occupazionale e ambientale)	17400 parametri determinati (56% in più rispetto al 2017)
• su matrici ambientali compreso polveri e fibre (igiene occupazionale e ambientale)	4892 parametri determinati (21% in più rispetto al 2017)
• per il controllo microbiologico in ambienti ospedalieri e altri ambienti	14396 parametri determinati

	(biotossicologia)	(24% in più rispetto al 2017)
	<ul style="list-style-type: none"> per le analisi riportate nel catalogo prestazioni CUP (prestazioni LEA) 	603 parametri determinati (12% in più rispetto al 2017)
	<ul style="list-style-type: none"> agli agenti fisici (rumore, vibrazioni, radiazioni ionizzanti e non ionizzanti, microclima, infrasuoni, ultrasuoni) 	tutte le richieste di misura e valutazione
3	Sviluppo della capacità del laboratorio per soddisfare la richiesta delle strutture sanitarie (accreditamento o messa a punto e validazione di nuovi metodi di prova chimici e microbiologici)	2 nuovi metodi di prova
4	Garantire e soddisfare la richiesta di coordinamento e supporto, anche formativo, delle strutture sanitarie e della Regione Toscana	tutte le richieste
5	Sviluppare un database delle esposizioni ad agenti chimici e fisici ai fini della stesura del documento: "Il Rapporto sullo stato di salute dei lavoratori toscani - Anno 2018" (PRP Toscana 2014-2018 Progetto n. 38)	collaborazione con Regione Toscana
6	Sviluppare metodi e procedure per la protezione dei lavoratori e della popolazione da esposizione a radiazioni UV (PRP Toscana 2014-2018 Progetto n. 48)	collaborazione con Regione Toscana

Sulla base di quanto riportato nella tabella precedente, il numero di rapporti di prova emessi nel 2018 ha subito un aumento rispetto agli anni precedenti. A titolo informativo si riporta nella figura 1 l'andamento del numero dei rapporti di prova emessi dal Laboratorio negli ultimi 4 anni di esercizio.

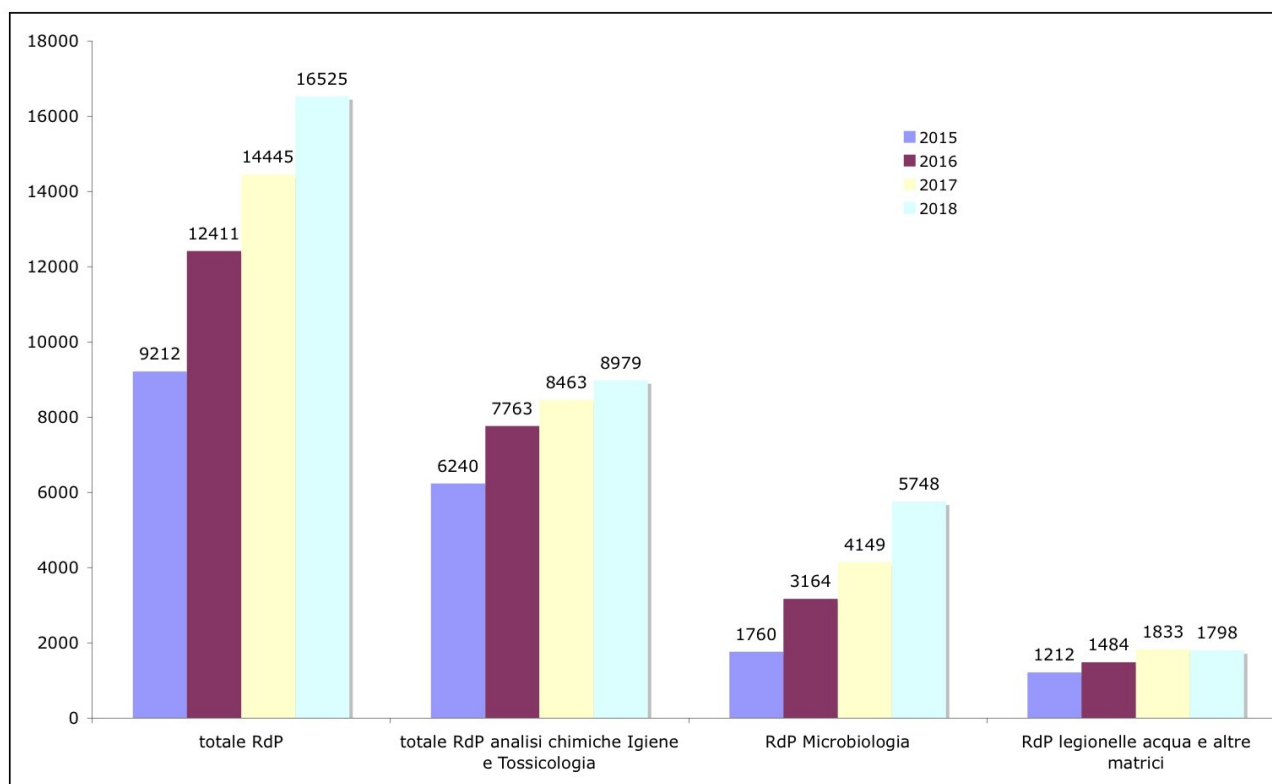


Figura 1 – Andamento negli anni dell'attività analitica del Laboratorio di Sanità Pubblica area vasta sud est espresso come numero di Rapporti di prova (RdP) emessi.

Ai fini del mantenimento di un adeguato standard di qualità delle misure/analisi eseguite, il Laboratorio mette in atto per tutti i metodi di prova un programma di valutazione interna ed esterna di qualità che

viene applicato in tutte le serie analitiche tramite analisi di campioni di controllo. La partecipazione alle valutazioni esterne di qualità (VEQ) per l'anno 2018 ha dato esito positivo nel 99% dei casi.

4.7 Performance sanitaria

L'azienda SUD EST, nel 2018, ha centrato gran parte degli obiettivi e ha ottenuto una buona performance nelle 5 dimensioni della: Valutazione dello stato di salute della popolazione (A); Valutazione della capacità di perseguimento delle strategie regionali (B); Valutazione socio sanitaria (C); Valutazione esterna (D); Valutazione interna (E); Valutazione dell'efficienza operativa e dinamica economico-finanziaria (F).

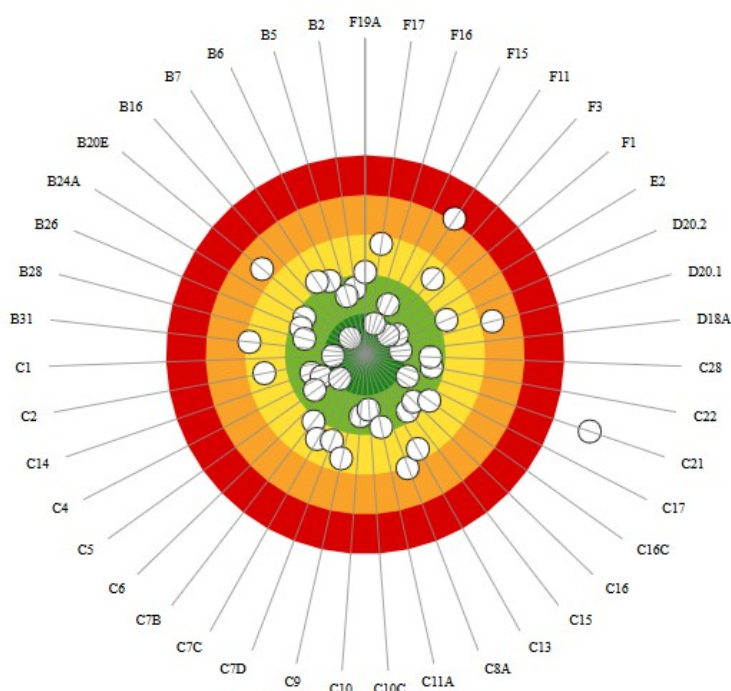
La rappresentazione sintetica della performance Aziendale è data dal "bersaglio" con cinque diverse fasce di valutazione e la distribuzione degli indicatori nelle suddette fasce è risultata la seguente:

performance PESSIMA (Rosso) 6,52 % ; Performance SCARSA (Arancione) 16,29%; Performance MEDIA (Giallo) 25,73%; Performance BUONA (Verde) 29,32%; Performance OTTIMA(Verde Scuro) 22,15%;

Sul fronte della variabilità gli indicatori migliorati sono stati il 37,11%; quelli peggiorati il 45,36%; e quelli stabili il 17,53%.

Inoltre per permettere di evidenziare quanto le aziende sanitarie sono state in grado di migliorare i risultati rispetto all'anno precedente è stata messa a punto una modalità di rappresentazione della performance (Mappa) che indica da un lato la performance dell'indicatore nell'anno in corso e dall'altro la capacità di miglioramento rispetto all'anno precedente e rispetto alle altre aziende. Sulla mappa della performance dell'azienda Sud Est nel quadrante della CRITICITA' sono posizionati il 26,57% degli indicatori; nel quadrante ATTENZIONE il 32,17%; nel quadrante BUONA STRADA il 17,48% e nel quadrante OTTIMO il 23,78%.

Ausl Toscana Sud Est – Bersaglio 2018



5. La gestione economico finanziaria dell'azienda

5.1 Sintesi del bilancio e relazione sul grado di raggiungimento degli obiettivi economico-finanziari

- **Obiettivi economici e risultati**

Il raggiungimento degli obiettivi economici finalizzati al mantenimento degli equilibri di bilancio ha richiesto all'Azienda un significativo sforzo organizzativo interno e di sistema.

A tale riguardo la Regione Toscana ha effettuato incontri trimestrali con le aziende per il monitoraggio di cui all'art. 121 bis della L.R. 40/2015, degli equilibri di bilancio e degli obiettivi economici e gestionali assegnati. Tali monitoraggi si sono conclusi con verbali firmati dal Direttore Generale e dall'Assessore del Diritto alla Salute nei quali è stato concordato il fabbisogno economico/finanziario complessivo dell'Azienda.

A seguito di questi incontri, la nostra Azienda ha concordato per il 2018 le seguenti Azioni gestionali:

- riduzione spesa di personale;
- riduzione spesa farmaceutica;
- riduzione tempi di attesa;
- riduzione costi privato accreditato.

Realizzazione degli obiettivi

La Spesa farmaceutica e degli altri beni sanitari vanno analizzati in base agli obiettivi regionali specifici richiamati nel verbale 1/2018 firmato dal Direttore Generale e dall'Assessore alla Sanità che attesta gli obiettivi del monitoraggio di cui all'art. 121Bis L.R.T. 40/2015

spesa farmaceutica per acquisti diretti

Descrizione	Anno 2018	Anno 2017	differenza
distribuzione diretta farmaci in classe A compresa DPC	57.772.161	52.910.216	4.861.945
distribuzione diretta di farmaci non in classe A	44.580.464	38.491.308	6.089.156
Farmaci HCV	13.945.842	14.962.617	-1.016.775
Note di credito ESTAR	-12.102.728	-12.904.928	802.200
Farmaci innovativi	8.518.737	6.362.574	2.156.163
Farmaci ospedalieri	34.993.399	35.379.731	-386.332
Spesa farmaceutica ospedaliera TOTALE	147.707.875	135.201.518	12.506.357

L'incremento della spesa farmaceutica per acquisti diretti va visto in parallelo alla diminuzione della spesa farmaceutica per mobilità verso l'Azienda Ospedaliera Senese dovuto all'apertura del punto farmaceutico di distribuzione aziendale alle Scotte nel settembre 2018, spostando quindi il costo sugli acquisti diretti di farmaci; sono inoltre incrementate le erogazioni dirette anche negli altri presidi aziendali. Ciò ha determinato anche, conseguentemente, un incremento nelle scorte di farmaci presenti a fine esercizio nei presidi aziendali.

Infatti, il dato delle rimanenze per prodotti farmaceutici a fine anno si attesta su € 15.090.302, con un incremento, rispetto all'esercizio precedente, di € 3.886.688

	Anno 2018	obiettivo regionale 2018	diff
Spesa farmaceutica acquisti diretti (comprensivo farmaci non AIC)	148.892.711	146.136.520	1,89%

	Anno 2018	Anno 2017	differenza

Bilancio d'esercizio 2018 – Azienda USL Toscana Sud Est

flusso mobilità Farmaceutica FED AO Senese	20.887.887	27.301.632	-6.413.745
--	------------	------------	------------

	Anno 2018	obiettivo regionale 2018	diff
Dispositivi	68.735.573	Non assegnato	

	Anno 2018	Anno 2017	VariAzienda 2018/2017
Spesa farmaceutica Territoriale	104.619.992	106.252.044	-1,54%

	Anno 2018	obiettivo regionale 2018	diff
Spesa farmaceutica Territoriale	104.619.992	104.484.404	0,13%

Spesa per il personale

La Regione Toscana è tenuta a rispettare l'obiettivo fissato dagli art. 2 commi 71 e 72 della legge n. 191/2009, che stabilisce il limite di costo del personale pari al 2004 ridotto dell'1,4 (al netto dei maggiori costi determinati dai rinnovi dei CCNLL).

Si riporta di seguito l'andamento della spesa per il personale ed il calcolo del limite

	2018	2017	Variazione
personale dipendente	491.960.345	484.183.147	7.777.198
interinali	2.713.794	2.795.207	- 81.413
lavoratori autonomi	435.275	803.555	- 368.280
saldo PERSONALE COMANDATO	862.755	20.352	842.403
totale	495.972.169	487.802.261	8.169.908
Impatto CCNL personale comparto	9.431.175		
Costo personale dipendente effettivo 2018 al netto CCNL	482.529.172	484.183.147	

Il costo del personale dipendente, come si può rilevare dalla tabella suesposta, ha subito una riduzione rispetto all'esercizio 2017, di circa 1,65 milioni di euro. Il valore complessivo dei costi del personale, al fine della confrontabilità dei due valori, deve essere decurtato delle competenze erogate per i rinnovi contrattuali. Infatti nel corso dell'anno 2018 è stato siglato il rinnovo del CCNL del comparto, che ha comportato la corresponsione al personale dipendente, oltre che degli arretrati riferiti agli esercizi 2016 e 2017, di adeguamenti contrattuali pari a circa 9,43 milioni. Per quanto riguarda il personale con contratto interinale si rileva una sostanziale invarianza, mentre si osserva una riduzione del personale con contratto di lavoro autonomo e un incremento del saldo del personale comandato. Nel complesso l'aggregato del personale, al netto dei rinnovi contrattuali, presenta una riduzione di circa 1,26 milioni di euro. La riduzione di costi è difatti correlata alla riduzione del numero degli addetti esposta nella specifica tabella della nota integrativa.

Il limite di cui all'art. 2 comma 71 L. 191/2009e cioè, meno 1,4% rispetto al costo del personale dell'anno 2004 viene mostrato nelle due tabelle seguenti.

La prima tabella è quella utilizzata per il tavolo tecnico per gli adempimenti regionali c/o il MEF, ed utilizza i dati derivanti dal conto annuale. Secondo questo calcolo l'Azienda ha rispettato il limite di cui alla L. 191/2009, essendo sotto di circa 3 mln di Euro

(valori in migliaia di euro)	TOTALE 2004	TOTALE 2018	di cui derivante dai rinnovi contrattuali intervenuti successivamente	TOTALE NETTO 2018
------------------------------	-------------	-------------	---	-------------------

Bilancio d'esercizio 2018 – Azienda USL Toscana Sud Est

			all'anno 2004	
Personale dipendente a tempo indeterminato	407.222	474.484	78.826	395.658
Personale a tempo determinato	4.349	11.598	1.927	9.671
Restante personale	2.083	3.089		3.089
Indennità De Maria	716			
Totale	414.370	489.171	80.753	408.418
Di cui personale escluso dal calcolo per la riduzione dell'1,4%(Circolare RGS 9/2006)				
Personale classificato ex legge n. 68/1999 (disabili e categorie protette)	9.160	13.454	2.235	11.219
Personale della sanità penitenziaria (incluse le REMS)		302	21	281
Personale dell'ex CRI trasferito al SSR (d.lgs28/09/2012, n.178)		388	8	380
Totale personale escluso	9.160	14.144	2.264	11.880
Totale	405.210			396.538
Riduzione 1,4%	5.673			
Limite di spesa da rispettare	399.537			

Nella successiva tabella invece il limite di cui sopra è stato calcolato applicando puntualmente la circolare nr. 9 del 2006 del Ministero dell'Economia e Finanze ed omogeneizzando tra le tre UUSSLL i criteri di determinazione del valore di partenza riferito all'anno 2004

	AREZZO	SIENA	GROSSETO	2004	2018
	179.611.204	103.902.063	130.495.377	414.008.644	491.960.345
Spese per arretrati di anni precedenti al 2004 per rinnovi dei contratti collettivi nazionali di lavoro					
Spese di personale totalmente a carico di finanziamenti comunitari o privati					
Spese per rinnovi dei contratti collettivi nazionali di lavoro intervenute successivamente al 2004					- 80.753.000
Spese relative ad assunzioni a tempo determinato e ai contratti di collaborazione coordinata e continuativa per l'attuazione di progetti di ricerca finanziati ai sensi dell'art. 12-bis del d.Lgs. 502/92 e successive modificazioni					
CATEGORIE PROTETTE	3.132.000	1.878.000	- 4.150.000	- 9.160.000	- 11.219.000
saldo PERSONALE COMANDATO	668.086	548.772	- 84.894	- 204.208	862.755
Altro (personale interinale e libera professione)	446.559	2.013.065	1.872.035	4.331.659	3.426.908
Medicina Penitenziaria					- 661.000
Lavori Socialmente Utili	77.211			77.211	220.134
Costo mensa personale (al netto dei rimborsi del personale)	237.883	283.678	566.535	1.088.096	1.526.422
	176.572.771	104.869.578	128.699.053	410.141.402	405.363.564
1,40%	2.472.019	1.468.174	1.801.787	5.741.980	SFORAMENTO LIMITE
	174.100.752	103.401.404	126.897.266	404.399.422	964.142

Il limite si cui all'art.2 comma 71 L. 191/2009 e cioè, meno 1,4% rispetto al costo del personale dell'anno 2004, se calcolato senza considerare la reinternalizzazione del personale dell'emergenza Territoriale, non è stato raggiunto. Si fa notare comunque che lo sfioramento del limite in questo esercizio si attesta su 964.112 Euro contro i 1.981.928 del 2017, realizzando un progressivo riassorbimento dello sfioramento. Si rammenta inoltre che, su disposizione regionale vi è stato, nel corso degli anni successivi al 2004, una

modifica dello status giuridico del personale dell'Emergenza Territoriale, che è passato da personale esterno convenzionato a personale dipendente. Di conseguenza, per rendere omogeneo il confronto dei dati sarebbe corretto aggiungere al costo del personale del 2004 anche il costo dei Medici dell'Emergenza Territoriale che, all'epoca, era registrato nella categoria dei servizi. Con questa seconda modalità di calcolo il limite sarebbe raggiunto.

Spesa per il privato accreditato

Codice CE	Descrizione	2018	2017	Variazione
BA0590/BA0620	B.2.A.3.5) Assistenza Specialistica da privato per cittadini TOSCANI	4.292.497	4.264.313	28.184
BA0840	B.2.A.7.4) Assistenza Ospedaliera da privato per cittadini TOSCANI	6.473.489	6.755.594	-282.105
	Prestazioni per Residenti TOSCANI	10.765.986	11.019.907	-253.921
BA0630	B.2.A.3.6) Assistenza Specialistica da privato per cittadini non residenti – Extraregione (mobilità attiva in compensazione)	7.428.990	7.781.961	-352.971
BA0890	B.2.A.7.5) Assistenza Ospedaliera da privato per cittadini non residenti – Extraregione (mobilità attiva in compensazione)	52.176.308	52.815.670	-639.362
	Prestazioni per Residenti FUORI REGIONE	59.605.298	60.597.631	-992.333

In riferimento alla spesa per il privato accreditato, si segnala una riduzione nei costi per le prestazioni rese sia ai residenti toscani per € 253.921, sia nelle prestazioni rese ai residenti fuori regione per € 992.333.

A questo proposito la Regione Toscana, con deliberazione 343/2017 aveva già determinato i tetti della mobilità interregionale per l'acquisto di prestazioni di ricovero da soggetti privati accreditati, distinguendo tra prestazioni di alta e di non alta complessità. Il tetto di spesa risulta infatti come di seguito definito: “valore già riconosciuto per l'anno 2011 ridotto del 2%, fermo restando la libera mobilità per i DRG classificati ad alta complessità, come definito dalla legge di stabilità 2016 (comma 574), nel rispetto dell'equilibrio economico complessivo del SSR, e fatti salvi altri futuri diversi accordi tra le rispettive regioni”. Quindi la Regione Toscana ha consentito di continuare ad erogare prestazioni ai cittadini fuori regione senza limite, purché di alta complessità. Gli Istituti si sono riorganizzati, di conseguenza spostando la loro attività, prevalentemente interventi chirurgici nell'ambito “dell'ortopedia protesica”, dalla bassa all'alta complessità. Il fenomeno, nell'anno 2017 aveva portato quindi ad un ulteriore incremento di spesa dovuto a questa attività. Nel corso del 2018 l'Azienda ha quindi adottato un proprio atto di programmazione con il quale ha posto limiti di produzione a tutta l'attività di ricovero per utenti fuori regione, sia di alta che di bassa complessità, sia erogata in regime di ricovero ospedaliero che a livello ambulatoriale, confermando in questo modo il livello di produzione registrato nell'anno 2016. Contro il predetto atto è stato proposto ricorso da parte delle case di cura convenzionate, respinto dal TAR Toscana con sentenza n. 1600/2018. La stessa Regione ha adottato, per quanto concerne l'acquisto di prestazioni sanitarie da soggetti privati accreditati e convenzionati, un ulteriore atto programmatico con Delibera GRT 1220/2018 definendo i tetti massimi per l'acquisto di prestazioni dalle Strutture Private Accreditate, in modo da evitare contenziosi. La Regione rimane in attesa, comunque, dell'esito dei ricorsi al Tribunale amministrativo Regionale da parte di alcuni Istituti Privati Accreditati per apportare eventuali modificazioni negli atti adottati.

Di seguito si riporta la tabella con le voci di costo monitorate dal DL 78/2015, c.d. “spending review”, rappresentate per lo più da servizi non sanitari.

Codice CE	SERVIZI NON SANITARI ED ALTRO DL 78/2015	2018	2017	Variazione
BA0250	B.1.A.4 Prodotti dietetici	1.142.341	1.351.517	-209.176
BA0270	B.1.A.6 Prodotti chimici	376.249	266.829	109.420
BA0280	B.1.A.7 Materiali e prodotti per uso veterinario	26.178	19.059	7.119
BA0290	B.1.A.8 Altri beni e prodotti sanitari	1.797.749	1.257.845	539.904

Bilancio d'esercizio 2018 – Azienda USL Toscana Sud Est

BA0320	B.1.B.1 Prodotti alimentari	62.688	55.247	7.441
BA0330	B.1.B.2 Materiali di guardaroba, di pulizia e di convivenza in genere	307.935	179.067	128.868
BA0340	B.1.B.3 Combustibili, carburanti e lubrificanti	1.071.379	1.034.880	36.499
BA0350	B.1.B.4 Supporti informatici e cancelleria	1.545.487	1.353.304	192.183
BA0360	B.1.B.5 Materiale per la manutenzione	36.881	29.342	7.539
BA0370	B.1.B.6 Altri beni e prodotti non sanitari	2.088.093	1.117.275	970.818
BA1130	B.2.A.11.4 trasporti sanitari da privato	29.168.692	26.667.540	2.501.152
BA1430	B.2.A.15.3.E Lavoro interinale- area sanitaria	2.713.794	2.795.207	-81.413
BA1440	B.2.A.15.3.F Altre collaborazioni e prestazioni di lavoro - area sanitaria	981.618	1.301.118	-319.500
BA1510	B.2.A.16.2 Altri servizi sanitari e sociosanitari a rilevanza sanitaria da pubblico '- Altri soggetti pubblici della Regione		4.747	-4.747
BA1530	B.2.A.16.4 Altri servizi sanitari da privato	4.058.012	3.882.283	175.729
BA1580	B.2.B.1.1 Lavanderia	9.147.628	9.347.331	-199.703
BA1590	B.2.B.1.2 Pulizia	14.924.511	14.527.678	396.833
BA1600	B.2.B.1.3 Mensa	9.925.059	10.080.795	-155.736
BA1610	B.2.B.1.4 Riscaldamento	8.192.269	7.767.660	424.609
BA1620	B.2.B.1.5 Elaborazione dati	354.285	362.920	-8.635
BA1640	B.2.B.1.7 Smaltimento rifiuti	1.981.144	1.938.681	42.463
BA1650	B.2.B.1.8 Utenze telefoniche	3.228.980	2.832.855	396.125
BA1660	B.2.B.1.9 Utenze elettricità'	10.331.058	10.042.170	288.888
BA1670	B.2.B.1.10 Altre utenze	3.113.822	2.879.016	234.806
BA1700	B.2.B.1.11.B Premi di assicurazione "- Altri premi assicurativi	1.123.979	1.254.095	-130.116
BA1730	B.2.B.1.12.B Altri servizi non sanitari da altri soggetti pubblici	3.288.540	3.136.399	152.141
BA1740	B.2.B.1.12.C Altri servizi non sanitari da privato	33.675.365	30.160.665	3.514.700
	<i>di cui trasferimenti a SDS per fondo per la non autosufficienza (con i l segno meno)</i>	7.593.619	6.440.645	1.152.974
	<i>di cui: fondi per la non autosufficienza finanziati RT</i>	7.369.408	6.026.646	1.342.762
BA1800	B.2.B.2.3.B Collaborazioni coordinate e continuative non sanitarie da privato			
BA1820	B.2.B.2.3.D Lavoro interinale '- area non sanitaria		54.847	-54.847
BA1830	B.2.B.2.3.E Altre collaborazioni e prestazioni di lavoro - area non sanitaria	376.442	386.624	-10.182
BA1890	B.2.B.3.1 Formazione (esternalizzata e non) da pubblico	30.555	27.203	3.352
BA1900	B.2.B.3.2 Formazione (esternalizzata e non) da privato	861.246	816.939	44.307
BA1920	B.3.A Manutenzione e riparazione ai fabbricati e loro pertinenze	7.221.506	6.840.294	381.212
BA1930	B.3.B Manutenzione e riparazione agli impianti e macchinari	9.607.127	8.359.803	1.247.324
BA1940	B.3.C Manutenzione e riparazione alle attrezzature sanitarie e scientifiche	12.466.894	12.245.728	221.166
BA1950	B.3.D Manutenzione e riparazione ai mobili e arredi	887	7.497	-6.610
BA1960	B.3.E Manutenzione e riparazione agli automezzi	394.848	589.324	-194.476
BA1970	B.3.F Altre manutenzioni e riparazioni	822	32.275	-31.453
BA2000	B.4.A Fitti passivi	1.462.634	1.360.037	102.597
BA2020	B.4.B.1 Canoni di noleggio - area sanitaria	7.387.628	6.648.258	739.370

Bilancio d'esercizio 2018 – Azienda USL Toscana Sud Est

BA2030	B.4.B.2 Canoni di noleggio - area non sanitaria	2.237.706	2.301.427	-63.721
BA2540	B.9.C.1 Indennita', rimborso spese e oneri sociali per gli Organi Direttivi e Collegio Sindacale	773.062	794.749	-21.687
BA2550	B.9.C.2 Altri oneri diversi di gestione	2.968.336	3.054.243	-85.907
	TOTALE	190.453.429	179.164.773	11.288.656

I costi per servizi non sanitari hanno subito un incremento di 11mln. Questo incremento è influenzato dai trasferimenti per il Fondo della non autosufficienza alla Società della Salute Grossetana per € 7.593.619 (con un incremento di € 1.152.974) ed i contributi per il fondo per la non Autosufficienza finanziati da appositi progetti della Regione Toscana per € 7.369.408 (con un incremento di € 1.342.762). Altri incrementi provengono dai trasporti sanitari, comprensivi di elisoccorso, per i quali l'incremento delle tariffe proviene da una delibera Regionale.

I servizi sono stati acquisiti tramite il ricorso ad ESTAR o ad altre centrali di committenza.

• **Confronto CE consuntivo 2018 - 2017**

CONTO ECONOMICO	Anno 2018	Anno 2017	Δ
Riclassificato			
A) VALORE DELLA PRODUZIONE			
Contributi in c/esercizio	1.468.265.988	1.465.718.651	2.547.337
a) Contributi in c/esercizio - da Regione o Provincia Autonoma per quota F.S. regionale	1.455.929.578	1.420.990.007	34.939.571
b) Contributi in c/esercizio - extra fondo	12.067.941	44.422.040	-32.354.099
1) Contributi da Regione o Prov. Aut. (extra fondo) - vincolati	2.898.247	10.026.638	-7.128.391
2) Contributi da Regione o Prov. Aut. (extra fondo) - Risorse aggiuntive da bilancio a titolo di copertura LEA	-	26.294.420	-26.294.420
3) Contributi da Regione o Prov. Aut. (extra fondo) - Risorse aggiuntive da bilancio a titolo di copertura extra LEA	-	-	-
4) Contributi da Regione o Prov. Aut. (extra fondo) - altro	1.180.589	-	1.180.589
5) Contributi da aziende sanitarie pubbliche (extra fondo)	66.136	138.250	-72.114
6) Contributi da altri soggetti pubblici	7.922.969	7.962.732	-39.763
d) Contributi in c/esercizio - da privati	268.469	306.604	-38.135
Rettifica contributi c/esercizio per destinazione ad investimenti	- 1.630.792	5.397.130	3.766.338
Utilizzo fondi per quote inutilizzate contributi vincolati di esercizi precedenti	4.573.738	11.067.180	6.493.442
Ricavi per prestazioni sanitarie e sociosanitarie a rilevanza sanitaria	140.144.890	134.240.645	5.904.245
a) Ricavi per prestazioni sanitarie e sociosanitarie - ad aziende sanitarie pubbliche	116.423.490	108.640.259	7.783.231
b) Ricavi per prestazioni sanitarie e sociosanitarie - intramoenia	17.757.728	17.979.189	-221.461
c) Ricavi per prestazioni sanitarie e sociosanitarie - altro	5.963.672	7.621.197	-1.657.525
Concorsi, recuperi e rimborsi	34.751.706	23.668.946	11.082.760
Compartecipazione alla spesa per prestazioni sanitarie (Ticket)	32.232.309	32.213.407	18.902
Quota contributi in c/capitale imputata nell'esercizio	-	-	-
Incrementi delle immobilizzazioni per lavori interni	-	-	-
Altri ricavi e proventi	4.803.373	5.753.299	949.926

Bilancio d'esercizio 2018 – Azienda USL Toscana Sud Est

		1.667.264.9	15.876.21
Totale A)	1.683.141.212	98	4
B) COSTI DELLA PRODUZIONE			
Acquisti di beni	235.840.701	224.715.2	11.125.48
Acquisti di servizi sanitari	792.909.929	775.859.9	17.050.02
a) Acquisti di servizi sanitari - Medicina di base	102.391.480	101.786.6	604.841
b) Acquisti di servizi sanitari - Farmaceutica	111.249.494	112.727.8	-
c) Acquisti di servizi sanitari per assistenza specialistica ambulatoriale	91.850.214	87.711.0	4.139.15
IRAP relativa a collaboratori e personale assimilato a lavoro dipendente	2.850.953	2.610.5	240.403
d) Acquisti di servizi sanitari per assistenza riabilitativa	9.276.233	9.188.9	87.277
e) Acquisti di servizi sanitari per assistenza integrativa	19.771.599	16.596.8	3.174.71
f) Acquisti di servizi sanitari per assistenza protesica	7.261.035	7.758.2	-
g) Acquisti di servizi sanitari per assistenza ospedaliera	265.880.671	256.732.6	9.148.06
h) Acquisti prestazioni di psichiatria residenziale e semiresidenziale	10.564.320	9.816.7	747.583
i) Acquisti prestazioni di distribuzione farmaci File F	39.270.493	45.389.7	-
j) Acquisti prestazioni termali in convenzione	4.108.804	4.474.4	-365.644
k) Acquisti prestazioni di trasporto sanitario	29.890.178	27.333.1	2.557.07
l) Acquisti prestazioni socio-sanitarie a rilevanza sanitaria	64.077.184	62.424.3	1.652.86
m) Compartecipazione al personale per att. Libero-prof. (intramoenia)	12.814.785	12.706.5	108.260
IRAP relativa ad attività di libera professione (intramoenia)	1.024.191	995.12	29.066
n) Rimborsi Assegni e contributi sanitari	8.084.659	8.690.7	-
o) Consulenze, collaborazioni, interin., altre prest.ni di lavoro sanitarie e sociosanitarie	4.861.557	5.025.6	-
p) Altri servizi sanitari e sociosanitari a rilevanza sanitaria	7.682.079	3.890.6	3.791.46
q) Costi per differenziale Tariffe TUC		17	2
Acquisti di servizi non sanitari	103.644.264	98.314.4	5.329.78
Manutenzione e riparazione	29.692.084	28.074.9	1.617.16
Godimento di beni di terzi	11.087.968	10.309.7	778.24
Costi del personale compreso IRAP	491.960.345	484.183.1	7.777.19
Oneri diversi di gestione	6.327.715	6.424.0	96.381
Variazione delle rimanenze	- 3.217.164	-	-
Accantonamenti per quote inutilizzate di contributi vincolati	3.690.962	3.459.8	231.14
Totale B)	1.671.936.804	1.629.609.6	42.327.11
marginale sanitario netto	11.204.408	37.655.3	-
Ammortamenti	34.150.737	33.111.5	1.039.19
Quota contributi in c/capitale imputata nell'esercizio	- 23.811.458	-	450.807
Svalutazione delle immobilizzazioni e dei crediti	2.322.448	2.376.2	-
		64	53.816

Bilancio d'esercizio 2018 – Azienda USL Toscana Sud Est

Accantonamenti Premio operosità SUMAI nuovi contratti di lavoro, rischi ed oneri, perequativo	13.946.932	11.563.523	2.383.409
 margine sanitario lordo	- 15.404.251	14.866.239	- 30.270.490
Risultato della Gestione Finanziaria	2.814.489	2.284.993	529.496
Risultato della Gestione Straordinaria	- 13.289.590	4.080.015	- 17.369.605
 margine sanitario lordo	- 4.929.150	8.501.231	- 13.430.381
IRAP relativa ad attività commerciali	2.470	1.900	570
IRES	1.056.858	1.350.208	- 293.350
Accantonamento a fondo imposte	-	-	-
	-	-	-
RISULTATO DI ESERCIZIO	- 5.988.478	7.149.123	- 13.137.601

Il Bilancio 2018 si è chiuso con un risultato negativo di Euro 5.988.478.

Le variazioni più significative sono rappresentate:

Ricavi:

Nel 2018 la Regione Toscana ha assegnato complessivamente maggiori risorse per 2,5 mln di Euro, determinato da una maggiore erogazione di risorse a titolo indistinto, che sono andate a compensare le minori somme a titolo di extra-fondo e a copertura LEA.

Nel 2018 si è esaurita l'influenza positiva dell'utilizzo di Fondi Regionali Finalizzati indistinti riferiti ad anni precedenti.

Costi:

Acquisto di beni

Risente principalmente dell'incremento sui farmaci (13 mln di Euro) per le cui motivazioni si rimanda a quanto già detto in precedenza.

Acquisto di servizi sanitari

Dei 17 mln di incremento, 10,8 mln si riferiscono all'aumento della mobilità passiva sia regionale che extra-regionale (comprensivi di 3,5 mln in più per mobilità internazionale non presenti nell'esercizio 2017 e di circa 6 mln in meno per la riduzione della mobilità per Farmaceutica FED verso l'Azienda Ospedaliera Senese, che mitigano in parte l'incremento – consistente - della mobilità passiva per ricoveri e specialistica ambulatoriale). Altri incrementi si sono verificati nell'assistenza integrativa per il passaggio dalla gestione diretta (per la Zona Aretina) alla distribuzione, attraverso farmacie convenzionate e altri fornitori della grande distribuzione.

Acquisto di servizi non sanitari

Incremento costi connessi al fondo per la Non autosufficienza, per i quali esiste un finanziamento regionale finalizzato e costi per servizi tecnico-amministrativi prestati da terzi.

Manutenzioni e riparazioni

L'incremento di 1,6 mln di Euro riguarda principalmente l'incremento del parco tecnologico e per lo scadere della garanzia su molti beni.

Costo del personale

Il costo del personale incrementa dell'1,6% ed è dovuto principalmente al rinnovo contrattuale del personale del comparto, che ha comportato la corresponsione, nel corso dell'esercizio 2018, di

adeguamenti contrattuali per 9,43 mln di Euro. Al netto degli oneri per rinnovi contrattuali si registra quindi una riduzione nel costo del personale di 1,65 mln di Euro.

Ammortamenti ed Accantonamenti

L'incremento sugli ammortamenti riguarda in particolare la diversa classificazione dei fabbricati destinati alla vendita della zona senese, per i quali è stata ripresa la procedura di ammortamento (come spiegato in nota integrativa) mentre per gli accantonamenti per rinnovi contrattuali si riferiscono all'accantonamento a fondo per il rinnovo contrattuale della Dirigenza

5.2 Confronto CE preventivo e consuntivo e relazione sugli scostamenti

	PREVENTIVO INIZIALE 2018	CONSUNTIVO 2018	Δ
A) VALORE DELLA PRODUZIONE			
1) Contributi in c/esercizio	1.433.004.196	1.468.265.988	35.261.792
a) Contributi in c/esercizio - da Regione o Provincia Autonoma per quota F.S. regionale	1.423.559.422	1.455.929.578	32.370.156
b) Contributi in c/esercizio - extra fondo	9.234.774	12.067.941	2.833.167
1) Contributi da Regione o Prov. Aut. (extra fondo) - vincolati	1.149.483	2.898.247	1.748.764
2) Contributi da Regione o Prov. Aut. (extra fondo) - Risorse aggiuntive da bilancio a titolo di copertura LEA	-	-	0
3) Contributi da Regione o Prov. Aut. (extra fondo) - Risorse aggiuntive da bilancio a titolo di copertura extra LEA	-	-	0
4) Contributi da Regione o Prov. Aut. (extra fondo) - altro	-	1.180.589	1.180.589
5) Contributi da aziende sanitarie pubbliche (extra fondo)	113.250	66.136	-47.114
6) Contributi da altri soggetti pubblici	7.972.041	7.922.969	-49.072
c) Contributi in c/esercizio - per ricerca	-	-	0
1) da Ministero della Salute per ricerca corrente			0
2) da Ministero della Salute per ricerca finalizzata			0
3) da Regione e altri soggetti pubblici			0
4) da privati			0
d) Contributi in c/esercizio - da privati	210.000	268.469	58.469
2) Rettifica contributi c/esercizio per destinazione ad investimenti	-	1.630.792	-1.630.792
3) Utilizzo fondi per quote inutilizzate contributi vincolati di esercizi precedenti	-	4.573.738	4.573.738
4) Ricavi per prestazioni sanitarie e sociosanitarie a rilevanza sanitaria	112.792.498	140.144.890	27.352.392
a) Ricavi per prestazioni sanitarie e sociosanitarie - ad aziende sanitarie pubbliche	39.399.552	116.423.490	77.023.938
b) Ricavi per prestazioni sanitarie e sociosanitarie - intramoenia	17.407.353	17.757.728	350.375
c) Ricavi per prestazioni sanitarie e sociosanitarie - altro	55.985.593	5.963.672	-50.021.921
5) Concorsi, recuperi e rimborsi	42.536.335	34.480.555	-8.055.780
6) Compartecipazione alla spesa per prestazioni sanitarie (Ticket)	28.084.171	32.232.309	4.148.138
7) Quota contributi in c/capitale imputata nell'esercizio	25.053.970	23.811.458	-1.242.512
8) Incrementi delle immobilizzazioni per lavori interni	-	-	-
9) Altri ricavi e proventi	5.740.366	5.074.524	-665.842
Totale A)	1.647.211.536	1.706.952.670	59.741.134
B) COSTI DELLA PRODUZIONE			
1) Acquisti di beni	235.261.873	235.840.701	578.828

Bilancio d'esercizio 2018 – Azienda USL Toscana Sud Est

a) Acquisti di beni sanitari	231.478.83 9	230.728.23 8	-750.601
b) Acquisti di beni non sanitari	3.783.03 4	5.112.46 3	1.329.429
2) Acquisti di servizi sanitari	725.003.55 2	789.034.78 5	64.031.233
a) Acquisti di servizi sanitari - Medicina di base	105.206.56 4	102.391.48 0	-2.815.084
b) Acquisti di servizi sanitari - Farmaceutica	106.664.46 0	111.249.49 4	4.585.034
c) Acquisti di servizi sanitari per assistenza specialistica ambulatoriale	85.677.28 1	91.850.21 4	6.172.933
d) Acquisti di servizi sanitari per assistenza riabilitativa	9.452.05 6	9.276.23 3	-175.823
e) Acquisti di servizi sanitari per assistenza integrativa	16.710.22 1	19.771.59 9	3.061.378
f) Acquisti di servizi sanitari per assistenza protesica	7.450.00 0	7.261.03 5	-188.965
g) Acquisti di servizi sanitari per assistenza ospedaliera	247.843.20 6	265.880.67 1	18.037.465
h) Acquisti prestazioni di psichiatria residenziale e semiresidenziale	9.236.97 5	10.564.320	1.327.345
i) Acquisti prestazioni di distribuzione farmaci File F	14.650.47 4	39.270.493	24.620.019
j) Acquisti prestazioni termali in convenzione	3.773.36 6	4.108.804	335.438
k) Acquisti prestazioni di trasporto sanitario	26.526.32 2	29.890.17 8	3.363.856
l) Acquisti prestazioni socio-sanitarie a rilevanza sanitaria	64.959.89 2	64.077.18 4	-882.708
m) Compartecipazione al personale per att. Libero-prof. (intramoenia)	12.344.76 6	12.814.78 5	470.019
n) Rimborsi Assegni e contributi sanitari	7.441.76 2	8.084.65 9	642.897
o) Consulenze, collaborazioni, interin., altre prest.ni di lavoro sanitarie e sociosanitarie	3.448.69 4	4.861.55 7	1.412.863
p) Altri servizi sanitari e sociosanitari a rilevanza sanitaria	3.617.51 3	7.682.07 9	4.064.566
q) Costi per differenziale Tariffe TUC			0
3) Acquisti di servizi non sanitari	103.664.61 0	103.644.26 4	-20.346
a) Servizi non sanitari	101.353.65 5	101.004.05 9	-349.596
b) Consulenze, collaborazioni, interinale, altre prestazioni di lavoro non sanitarie	1.390.95 5	1.748.40 4	357.449
c) Formazione	920.00 0	891.80 1	-28.199
4) Manutenzione e riparazione	28.907.10 5	29.692.08 4	784.979
5) Godimento di beni di terzi	11.555.71 9	11.087.96 8	-467.751
6) Costi del personale	451.337.98 9	462.000.97 7	10.662.988
a) Personale dirigente medico	157.188.31 2	159.710.81 0	2.522.498
b) Personale dirigente ruolo sanitario non medico	12.142.69 9	13.103.35 0	960.651
c) Personale comparto ruolo sanitario	201.473.61 3	207.071.84 2	5.598.229
d) Personale dirigente altri ruoli	5.704.87 0	5.991.25 8	286.388
e) Personale comparto altri ruoli	74.828.49 5	76.123.71 7	1.295.222
7) Oneri diversi di gestione	6.525.43 2	6.327.71 5	-197.717
8) Ammortamenti	35.404.42 6	34.150.73 7	-1.253.689
a) Ammortamenti immobilizzazioni immateriali	1.508.57 3	1.466.28 1	-42.292
b) Ammortamenti dei Fabbricati	22.889.67 8	22.993.923	104.245
c) Ammortamenti delle altre immobilizzazioni materiali	11.006.17	9.690.53	-1.315.642

Bilancio d'esercizio 2018 – Azienda USL Toscana Sud Est

	5	3	
	516.15		
9) Svalutazione delle immobilizzazioni e dei crediti	8	2.322.448	1.806.290
10) Variazione delle rimanenze	-	3.217.164	-3.217.164
a) Variazione delle rimanenze sanitarie	-	3.237.624	-3.237.624
b) Variazione delle rimanenze non sanitarie	-	20.460	20.460
11) Accantonamenti	11.882.19	17.637.89	5.755.700
a) Accantonamenti per rischi	1.000.000	962.029	-37.971
b) Accantonamenti per premio operosità	967.385	1.066.997	99.612
c) Accantonamenti per quote inutilizzate di contributi vincolati	-	3.690.962	3.690.962
d) Altri accantonamenti	9.914.809	11.917.906	2.003.097
Totale B)	1.610.059.058	1.688.522.409	78.463.351
DIFFERENZA TRA VALORE E COSTI DELLA PRODUZIONE (A-B)	37.152.478	18.430.261	-18.722.217
C) PROVENTI E ONERI FINANZIARI			
1) Interessi attivi ed altri proventi finanziari	-	2.107	2.107
2) Interessi passivi ed altri oneri finanziari	3.900.644	2.816.596	-1.084.048
Totale C)	3.900.644	2.814.489	1.086.155
D) RETTIFICHE DI VALORE DI ATTIVITA' FINANZIARIE			
1) Rivalutazioni	-	-	-
2) Svalutazioni	-	-	-
Totale D)	-	-	-
E) PROVENTI E ONERI STRAORDINARI			
1) Proventi straordinari	-	-	-
a) Plusvalenze	-	256.704	256.704
b) Altri proventi straordinari	-	25.584.604	25.584.604
2) Oneri straordinari	-	-	-
a) Minusvalenze	-	95.099	-95.099
b) Altri oneri straordinari	-	12.456.619	-12.456.619
Totale E)	-	13.289.590	13.289.590
RISULTATO PRIMA DELLE IMPOSTE (A-B+C+D+E)	33.251.834	28.905.362	-4.346.472
Y) IMPOSTE SUL REDDITO DELL'ESERCIZIO			
1) IRAP	32.210.988	33.836.982	1.625.994
a) IRAP relativa a personale dipendente	28.568.042	29.959.368	1.391.326
b) IRAP relativa a collaboratori e personale assimilato a lavoro dipendente	2.464.876	2.850.953	386.077
c) IRAP relativa ad attività di libera professione (intramoenia)	995.189	1.024.191	29.002
d) IRAP relativa ad attività commerciali	182.881	2.470	-180.411
2) IRES	-	-	-
3) Accantonamento a fondo imposte (accertamenti, condoni, ecc.)	1.040.84	1.056.85	16.012

	6	8	
	33.251.834	34.893.840	1.642.006
Totale Y)			
UTILE DELL'ESERCIZIO	-	5.988.478	-5.988.478

Il preventivo iniziale adottato con Delibera DG 237/2018, è stato elaborato secondo le linee guida Regionali, tenendo conto cioè della sola assegnazione iniziale deliberata con DGRT 81/2018 e pari ad € 1.348.596.806 e dei contributi finalizzati minimi, e nella sua costruzione ha tenuto, inoltre, conto dell'adozione di alcuni interventi correttivi per il rispetto degli obiettivi regionali. Nel corso dell'esercizio, comunque la Regione ha stanziato, con atti successivi, maggiori risorse (DGRT 1389/2018 e DGRT 928/2019 – Assegnazione finale) che hanno consentito il mantenimento del livello quali-quantitativo dei servizi offerti dall'Azienda

Le variazioni più significative tra preventivo iniziale e consuntivo sono:

- ✘ Nei ricavi +35 mln di Euro per maggiori assegnazioni di contributi regionali
- ✘ Nei costi si è realizzato un incremento sulle seguenti voci:
 - sui costi per assistenza ospedaliera + 18 mln (dovuto principalmente alla mobilità passiva) +24 mln per l'assistenza farmaceutica. Inoltre i costi per il personale sono passati da 451 mln di Euro a 462 mln (+11 mln di Euro), per le motivazioni illustrate in precedenza;
 - accantonamenti (+ 5,7 mln); questa voce, è di difficile quantificazione in sede di redazione del bilancio preventivo, in quanto deriva da specifiche valutazioni effettuate in sede di chiusura di bilancio (come ad esempio, la quota di finanziamenti finalizzati da parte della RT da rimandare all'esercizio successivo poiché non interamente utilizzati nell'esercizio in corso);
- ✘ saldo della gestione straordinaria (+ 13mln in positivo); voce, che per la sua caratteristica non è prevedibile in sede di redazione del bilancio preventivo.

Personale dipendente e sue movimentazioni numeriche

Di seguito si riportano le movimentazioni di personale avvenute nel corso del 2018 ed il loro numero alla data del 31.12.2018.

Personale	Dipendenti a tempo indeterminato				Dipendenti a tempo determinato	
	N. Dipendenti a tempo indeterminato o al 31.12.2017	N. Cessazioni 1.1.2018/ 31.12.2018	N. Assunzioni 1.1.2018 / 31.12.2018	N. Dipendenti a tempo indeterminato o al 31.12.2018 (B - C + D)	N. Dipendenti a tempo determinato al 31.12.2017	N. Dipendenti a tempo determinato al 31.12.2018
Dirigenti medici	1.447	144	133	1.436	54	32
Dirigenti veterinari	90	20	8	78	0	4
Dirigenti sanitari	132	19	25	138	13	17
Dirigenti professioni sanitarie	9	6	6	9	0	1
Dirigenti ruoli professionale e tecnico	31	4	3	30	0	0
Dirigenti ruolo amministrativo	25	1	5	29	1	0
Infermieri	3.676	174	121	3.623	48	70
Altro personale comparto ruolo sanitario	1.221	107	48	1.162	73	78
Operatori socio sanitari	872	51	9	830	11	52
Altro pers. comparto ruoli prof.le e tecnico	554	37	9	526	12	13
Personale comparto ruolo amministrativo	832	33	16	815	12	0

TOTALE (dirigenti + comparto)	8.889	596	383	8.676	224	267
--------------------------------------	--------------	------------	------------	--------------	------------	------------

Il numero delle unità di personale al 31.12.2018, è stato inferiore rispetto a quello presente alla data del 31.12.2017, consentendo un risparmio di spesa, che ha contribuito a mitigare l'incremento del costo del personale dovuto al rinnovo del CCNL del personale del comparto.

5.3 Relazione sui costi per livelli essenziali di assistenza e relazione sugli scostamenti

Si riportano le tabelle di sintesi dei costi sostenuti dall'Azienda Usl Sud-Est negli anni 2017 e 2018, per livello di assistenza, con l'indicazione percentuale dell'incidenza totale dei costi per ciascun livello (prevenzione; distrettuale; ospedaliero).

Dati in migliaia di euro

LIVELLI DI ASSISTENZA 2017 ASL TSE	Consumi e manutenzioni	Servizi sanitari	Servizi non sanitari	Personale	Ammort.ti	Sopravv.ze e insussit.ze	Altri costi	TOTALE	Incidenz a sul totale
Assistenza sanitaria collettiva in ambiente di vita e di lavoro	8.905	5.968	6.124	46.116	1.585	779	2.732	72.209	4,35%
Assistenza distrettuale	135.470	477.163	70.668	220.606	17.601	3.359	13.919	938.786	56,54%
Assistenza ospedaliera	78.587	273.328	52.615	221.655	13.173	2.912	7.249	649.519	39,12%
TOTALE	222.962	756.459	129.407	488.377	32.359	7.050	23.900	1.660.514	100,00%

LIVELLI DI ASSISTENZA 2018 ASL TSE	Consumi e manutenzioni	Servizi sanitari	Servizi non sanitari	Personale	Ammort.ti	Sopravv.ze e insussit.ze	Altri costi	TOTALE	Incidenz a sul totale
Assistenza sanitaria collettiva in ambiente di vita e di lavoro	9.320	6.338	6.515	46.894	1.683	953	2.485	74.188	4,33%
Assistenza distrettuale	141.221	488.407	75.176	224.843	18.705	4.109	12.665	965.126	56,39%
Assistenza ospedaliera	82.070	281.144	55.693	225.870	13.761	7.347	6.178	672.063	39,27%
TOTALE	232.611	775.889	137.384	497.607	34.149	12.409	21.328	1.711.377	100,00%

Dalle tabelle si evince una stabilità delle percentuali di assorbimento delle risorse per livello di assistenza tra le due annualità. L'incremento dei costi del personale, che rappresenta circa il 30% dei costi è dato dal rinnovo del CCNL del comparto, che quindi è spalmato tra tutti i livelli, così come i valori relativi ai servizi non sanitari, trattandosi per la maggior parte di costi soggetti a ribaltamento.

Si ricorda che i valori assoluti di costo, per come costruito il modello ministeriale, risentono anche delle poste straordinarie (solo passive), che non possono misurare il consumo dei fattori produttivi dell'anno in corso e quindi di fatto non esprimono il valore dei servizi erogati.

6. Fatti di rilievo avvenuti dopo la chiusura dell'esercizio

Con riferimento a tutti gli altri fatti avvenuti dopo la chiusura dell'esercizio e che trovano evidenza nelle voci del Bilancio 2018 si segnala quanto segue:

- In data 15.07.2019, con DGRT 928, la Regione Toscana ha deliberato l'Assegnazione conclusiva alle Aziende Sanitarie, delle risorse finanziarie provenienti dal Fondo Sanitario Nazionale e di ulteriori risorse extra-fondo sanitario, ai fini della chiusura del Bilancio 2018. Nel medesimo atto è definita la mobilità sanitaria che le Aziende devono iscrivere in bilancio

Bilancio d'esercizio 2018 – Azienda USL Toscana Sud Est

Si rileva infine che il bilancio 2018 ha chiuso con una perdita di € 5.988.478 precisando che tale perdita deve essere considerata solo “tecnica”, in quanto, le risorse stanziare per i relativi ripiani sono già state stanziare e verificate al tavolo tecnico per la verifica degli adempimenti regionali; non è stato possibile però assegnarle alle aziende sanitarie a valere sull'esercizio 2018 perché per motivi tecnici sono state stanziare sul bilancio finanziario 2019 della Regione, e per questo motivo potranno essere attribuite alle aziende sanitarie a cui sono destinate solo a titolo di ripiano perdite. Con la medesima delibera GRT 928/2019, al punto 7) la Regione Toscana precisa, infatti, che le somme stanziare nel proprio bilancio di previsione 2019 e destinate al ripiano delle perdite emergenti dal modello CE consolidato del S.S.R. Relativo al 4° trimestre 2018, per un totale di 34,5 mln di euro, non potendo essere assegnate alle aziende sanitarie in competenza 2018, sono disponibili per l'assegnazione alle aziende e agli enti del S.S.R. a titolo di ripiano delle rispettive perdite di esercizio 2018.

Il Direttore Generale
(Dott. Antonio D'Urso)

MODELLO LA

Consuntivo Esercizio 2018

descrizione fattore produttivo	Consumi e manutenzioni di esercizio sanitari TS001	Consumi e manutenzioni di esercizio non sanitari TS002	Costi per acquisti di servizi - prestazioni sanitarie TS003	Costi per acquisti di servizi - servizi sanitari per erogazione di prestazioni TS004	Costi per acquisti di servizi - servizi non sanitari TS005	Personale del ruolo sanitario TS006	Personale del ruolo professionale TS007	Personale del ruolo tecnico TS008	Personale del ruolo amministrativo TS009	Personale Totale TS00P	Ammortamenti TS010	Sopravvenienze / insussistenze TS011	Altri costi TS012	TOTALE TS013
10100) Igiene e sanita' pubblica	1.980	44	110	528	887	4.884	12	343	602	5.841	228	121	217	9.956
10200) Igiene degli alimenti e della nutrizione	106	15	53	43	511	3.914	9	95	368	4.386	98	110	210	5.532
10300) Prevenzione e sicurezza degli ambienti di lavoro	249	84	753	336	1.722	8.836	1.206	428	1.103	11.573	411	294	795	16.217
10400) Sanita' pubblica veterinaria	152	131	632	123	1.786	11.860	28	1.287	1.386	14.561	408	286	407	18.486
10500) Attivita' di prevenzione rivolte alle persone	6.497	40	1.778	79	1.248	5.790	16	300	675	6.781	429	124	291	17.267
10600) Servizio medico legale	2	20	1.042	861	361	2.268	9	324	1.151	3.752	109	18	565	6.730
19999) Totale Assistenza sanitaria collettiva in ambiente di vita e di lavoro	8.986	334	4.368	1.970	6.515	37.552	1.280	2.777	5.285	46.894	1.683	953	2.485	74.188
20100) Guardia medica	11	16	9.950	5	522	71	-	62	168	301	27	26	368	11.226
20200) Medicina generale	21	318	78.743	35	2.380	325	3	168	1.339	1.835	162	167	315	83.976
20201) - Medicina generale: Medicina generica	19	301	64.712	15	1.895	270	2	137	817	1.226	98	132	241	68.639
20202) - Medicina generale: Pediatria di libera scelta	2	17	14.031	20	485	55	1	31	522	609	64	35	74	15.337
20300) Emergenza sanitaria territoriale	535	168	27.159	554	4.959	17.355	40	829	1.069	19.293	1.231	507	848	55.254
20400) Assistenza farmaceutica	102.251	60	154.158	3.292	8.379	1.963	8	430	608	3.009	1.759	422	915	274.245
20401) - Assistenza farmaceutica: Ass. farmaceutica erogata tramite le farmacie convenzionate	10.885	19	117.007	2.543	3.367	687	3	187	302	1.179	528	171	376	136.075
20402) - Assistenza farmaceutica: Altre forme di erogazione dell'assistenza farmaceutica	91.366	41	37.151	749	5.012	1.276	5	243	306	1.830	1.231	251	539	138.170
20500) Assistenza Integrativa	5.280	8	12.304	89	439	66	-	8	69	143	117	27	53	18.460
20600) Assistenza specialistica	23.502	1.287	87.555	3.014	37.044	103.111	252	8.518	8.877	120.758	10.528	1.756	4.626	290.070
20601) - Assistenza specialistica: Attivita' clinica	12.799	841	66.454	1.931	24.962	71.621	178	6.317	6.183	84.299	7.103	1.193	3.574	203.156
20602) - Assistenza specialistica: Attivita' di laboratorio	7.466	108	5.390	657	4.599	11.343	26	703	1.071	13.143	732	142	319	32.556
20603) - Assistenza specialistica: Attivita' di diagnostica strumentale e per immagini	3.237	338	15.711	426	7.483	20.147	48	1.498	1.623	23.316	2.693	421	733	54.358

20700) Assistenza protesica	29 3	2 9	8.75 5	14 0	1.93 1	2 6	2 2	2 4	58 2	63 4	58 9	2 4	4 7	12.442
20800) Assistenza territoriale ambulatoriale e domiciliare	5.643	471	14.228	3.520	10.264	49.658	127	6.476	4.206	60.467	1.862	574	4.674	101.703
20801) - Assistenza territoriale ambulatoriale e domiciliare: assistenza programmata a domicilio (ADI)	2.82 5	9 1	5.48 8	43 5	1.39 6	10.57 6	2 8	1.21 4	79 2	12.61 0	47 3	14 7	33 0	23.795
20802) - Assistenza territoriale ambulatoriale e domiciliare: assistenza alle donne, famiglia, coppie	16 9	5 7	37 4	11 7	93 1	6.78 6	1 6	70 0	54 5	8.04 7	28 9	6 7	23 4	10.285
20803) - Assistenza territoriale ambulatoriale e domiciliare: Assistenza psichiatrica	1.36 7	18 7	2.79 7	70 7	2.44 1	20.23 3	4 9	1.92 2	1.51 2	23.71 6	55 2	18 6	60 2	32.555
20804) - Assistenza territoriale ambulatoriale e domiciliare: Assistenza riabilitativa ai disabili	1 7	2 3	4.64 4	1.80 0	1.38 1	4.35 3	1 2	63 0	41 2	5.40 7	26 0	8 9	42 8	14.049
20805) - Assistenza territoriale ambulatoriale e domiciliare: Assistenza ai tossicodipendenti	1.15 1	8 6	54 1	18 1	1.02 2	7.00 3	1 7	1.15 1	71 0	8.88 1	22 8	6 1	22 8	12.379
20806) - Assistenza territoriale ambulatoriale e domiciliare: Assistenza agli anziani	4	2 4	28 0	27 7	3.05 6	26 8	4	84 9	20 8	1.32 9	5 2	1 8	2.83 5	7.875
20807) - Assistenza territoriale ambulatoriale e domiciliare: Assistenza ai malati terminali	10 6	3	10 3	1	1 3	29 5	1	6	2 2	32 4	4	1	1 1	566
20808) - Assistenza territoriale ambulatoriale e domiciliare: Assistenza a persone affette da HIV	4	-	1	2	2 4	14 4	-	4	5	15 3	4	5	6	199
20900) Assistenza territoriale semiresidenziale	18	40	4.393	656	1.695	593	4	489	292	1.378	194	23	120	8.517
20901) - Assistenza territoriale semiresidenziale: Assistenza psichiatrica	2	2 1	2.00 1	2	20 4	42 2	2	5 7	6 3	54 4	7 5	6	1 7	2.872
20902) - Assistenza territoriale semiresidenziale: Assistenza riabilitativa ai disabili	7	1 1	1.38 1	55 2	1.24 0	11 6	1	18 7	8 3	38 7	5 5	1 0	6 7	3.710
20903) - Assistenza territoriale semiresidenziale: Assistenza ai tossicodipendenti	-	1	4 4	-	3	1 0	-	-	-	1 0	-	-	-	58
20904) - Assistenza territoriale semiresidenziale: Assistenza agli anziani	9	7	96 7	10 2	24 8	4 5	1	24 5	14 6	43 7	6 4	7	3 6	1.877
20905) - Assistenza territoriale semiresidenziale: Assistenza a persone affette da HIV	-	-	-	-	-	-	-	-	-	-	-	-	-	0
20906) - Assistenza territoriale semiresidenziale: Assistenza ai malati terminali	-	-	-	-	-	-	-	-	-	-	-	-	-	0
21000) Assistenza territoriale residenziale	1.082	188	74.234	679	7.502	10.004	42	5.587	1.392	17.025	2.236	579	693	104.218
21001) - Assistenza territoriale residenziale: Assistenza psichiatrica	3 1	2 9	5.64 6	1 2	1.04 7	1.36 3	73 6	17 6	2.28 5	17 0	17 7	3 8	10 6	9.366
21002) - Assistenza territoriale residenziale: Assistenza riabilitativa ai disabili	6 4	2 1	11.79 3	6 0	1.14 3	2.65 4	9	84 4	23 6	3.74 3	27 6	23 3	17 3	17.506
21003) - Assistenza territoriale residenziale: Assistenza ai tossicodipendenti	11 5	2 7	3.37 2	35 8	20 0	43 8	1	2 5	6 8	53 2	6 0	1 7	4 7	4.728
21004) - Assistenza territoriale residenziale: Assistenza agli anziani	76 1	10 4	53.29 5	21 0	4.75 9	4.06 9	2 0	3.42 5	74 0	8.25 4	1.64 5	26 3	30 5	69.596

R1000) - Assistenza territoriale residenziale anziani: di cui Ospedale di Comunità	439	36	1.528	38	1.440	3.862	15	2.686	411	6.974	507	62	174	11.198
21005) - Assistenza territoriale residenziale: Assistenza a persone affette da HIV	-	-	-	-	-	-	-	-	-	-	-	-	-	0
21006) - Assistenza territoriale residenziale: Assistenza ai malati terminali	11	7	12	3	35	1.48	0	55	17	2.21	7	2	6	3.022
21100) Assistenza Idrotermale	-	-	4.91	2	6	-	-	-	-	-	-	-	4	5.015
	-	-	6	8	1	-	-	-	-	-	-	-	6	
29999) Totale Assistenza distrettuale	138.636	2.585	476.395	12.012	75.176	183.172	478	22.591	18.602	224.843	18.705	4.109	12.665	965.126
30100) Attivita' di pronto soccorso	2.17	17	1.10	30	5.19	23.33	4	3.50	1.42	28.31	1.62	4	38	39.973
	8	1	3	2	2	9	9	1	1	0	8	3	6	
30200) Ass. ospedaliera per acuti	75.052	1.949	260.731	6.077	47.812	157.457	361	21.907	8.534	188.259	11.397	6.808	5.181	603.266
30201) - Ass. ospedaliera per acuti: in Day Hospital e Day Surgery	12.10	77	27.79	62	5.88	18.53	4	2.63	1.01	22.23	1.49	36	67	71.959
	7	7	3	0	8	8	7	4	6	5	6	8	5	
30202) - Ass. ospedaliera per acuti: in degenza ordinaria	62.94	1.17	232.93	5.45	41.92	138.91	31	19.27	7.51	166.02	9.90	6.44	4.50	531.307
	5	2	8	7	4	9	4	3	8	4	1	0	6	
30300) Interventi ospedalieri a domicilio	-	-	-	-	-	-	-	-	-	-	-	-	-	0
30400) Ass. ospedaliera per lungodegenti	-	-	21	-	-	-	-	-	-	-	-	-	-	216
	-	-	6	-	-	-	-	-	-	-	-	-	-	
30500) Ass. ospedaliera per riabilitazione	26	2	11.60	3	93	2.62	49	11	3.23	37	1	8	16.555	
	9	3	4	0	2	0	6	5	2	3	3	0	1	
30600) Emocomponenti e servizi trasfusionali	2.36	5	14	93	1.70	5.18	1	25	27	5.72	34	14	19	11.597
	5	5	4	0	0	5	1	4	6	6	0	2	5	
30700) Trapianto organi e tessuti	-	-	-	7	5	21	9	3	3	34	2	2	1	456
	4	4	-	7	7	0	1	2	9	2	3	4	5	
39999) Totale Assistenza ospedaliera	79.868	2.202	273.798	7.346	55.693	188.811	428	26.249	10.382	225.870	13.761	7.347	6.178	672.063
R5000) - Assistenza ospedaliera: Costi SPDC	16	3	24	4	43	3.66	56	23	4.47	8	1	8	5.577	
	2	3	3	9	9	2	9	5	6	2	1	8	0	
49999) TOTALE	227.490	5.121	754.561	21.328	137.384	409.535	2.186	51.617	34.269	497.607	34.149	12.409	21.328	1.711.377

Consuntivo Esercizio 2017

descrizione fattore produttivo	Consumi e manutenzioni di esercizi sanitari TS001	Consumi e manutenzioni di esercizi non sanitari TS002	Costi per acquisti di servizi - prestazioni sanitarie TS003	Costi per acquisti di servizi - servizi sanitari per erogazione di prestazioni TS004	Costi per acquisti di servizi - servizi non sanitari TS005	Personale del ruolo sanitario TS006	Personale del ruolo professionale TS007	Personale del ruolo tecnico TS008	Personale del ruolo amministrativo TS009	Personale Totale TS00P	Ammortamenti TS010	Sopravvenienze / insussistenze TS011	Altri costi TS012
10100) Igiene e sanita' pubblica	1.907	33	108	452	834	4.805	13	331	586	5.735	215	99	239
10200) Igiene degli alimenti e della nutrizione	102	11	52	37	480	3.851		92	358	4.310	92	90	231
10300) Prevenzione e sicurezza degli ambienti di lavoro	240	63	738	288	1.619	8.693	1.272	413	1.074	11.452	387	240	874
10400) Sanita' pubblica veterinaria	146	98	619	105	1.679	11.668	30	1.241	1.349	14.288	384	234	447
10500) Attivita' di prevenzione rivolte alle persone	6.258	30	1.742	68	1.173	5.696	17	289	657	6.659	404	101	320
10600) Servizio medico legale		15	1.021	738	339	2.231		312	1.120	3.672	103	155	621
19999) Totale Assistenza sanitaria collettiva in ambiente di vita e di lavoro	8.655	250	4.280	1.688	6.124	36.944	1.350	2.678	5.144	46.116	1.585	779	2.732
20100) Guardia medica	11	12	9.751		494	70		60	164	294	25	21	404
20200) Medicina generale	201	238	77.170	304	2.237	3200	3-	1620	1.3034	1.7884	1525	1371	346
20201) - Medicina generale: Medicina generica	18	225	63.419	13	1.781	266		132	795	1.195	92	108	265
20202) - Medicina generale: Pediatria di libera scelta		13	13.751	17	456	54	1-	30	58	593	60	29	81
20300) Emergenza sanitaria territoriale	515	126	26.616	475	4.662	17.074	42	799	1.041	18.956	1.158	414	932
20400) Assistenza farmaceutica	98.487	456	151.076	2.821	7.876	1.931	8-	4149	5928	2.9458	1.6556	3455	1.005
20401) - Assistenza farmaceutica: Ass. farmaceutica erogata tramite le farmacie convenzionate	10.484	14	114.668	2.179	3.165	676		180	294	1.153	47	140	413
20402) - Assistenza farmaceutica: Altre forme di erogazione dell'assistenza farmaceutica	88.003	31	36.408	642	4.711	1.255	5-	234	298	1.792	1.158	205	592
20500) Assistenza Integrativa	5.086	66	12.058	76	413	65	-	87	67	140	110	22	58
20600) Assistenza specialistica	22.637	963	85.805	2.582	34.822	101.442	266-	8.2159	8.6423	118.5657	9.9079	1.4356	5.084
20601) - Assistenza specialistica: Attivita' clinica	12.328	629	65.126	1.654	23.465	70.462	188	6.092	6.019	82.761	6.681	974	3.928
20602) - Assistenza specialistica: Attivita' di laboratorio	7.191	81	5.282	563	4.323	11.159	27	678	1.043	12.907	689	116	350
20603) - Assistenza specialistica: Attivita' di diagnostica strumentale e per immagini	3.118	253	15.397	365	7.034	19.821	51	1.445	1.580	22.897	2.534	344	806
20700) Assistenza Protesica	282	22	8.580	120	1.815	26	2-	23	567	618	554	20	52
20800) Assistenza territoriale ambulatoriale e domiciliare	5.436	352	13.943	3.016	9.649	48.855	135-	6.2473	4.0947	59.3318	1.7534	4700	5.137
20801) - Assistenza territoriale ambulatoriale e domiciliare: assistenza programmata a domicilio (ADI)	2.721	68	5.378	373	1.312	10.405	30	1.171	771	12.377	445	120	363
20802) - Assistenza territoriale ambulatoriale e domiciliare:	162	44	36	10	87	6.67	1-	67	53	7.89	27	5	257

assistenza alle donne, famiglia, coppie	3	3	7	0	5	6	7	5	1	9	2	5	
20803) - Assistenza territoriale ambulatoriale e domiciliare: Assistenza psichiatrica	1.31 7	14 0	2.74 1	60 6	2.29 5	19.90 5	5 2	1.85 4	1.47 2	23.28 3	51 9	15 2	662
20804) - Assistenza territoriale ambulatoriale e domiciliare: Assistenza riabilitativa ai disabili	1 6	1 7	4.55 1	1.54 2	1.29 8	4.28 3	1 3	60 8	40 1	5.30 5	24 5	7 3	470
20805) - Assistenza territoriale ambulatoriale e domiciliare: Assistenza ai tossicodipendenti	1.10 9	6 4	53 0	15 5	96 1	6.89 0	1 8	1.11 0	69 1	8.70 9	21 5	5 0	251
20806) - Assistenza territoriale ambulatoriale e domiciliare: Assistenza agli anziani	1 4	1 8	27 4	23 7	2.87 3	26 4	4 4	81 9	20 2	1.28 9	4 9	1 5	3.115
20807) - Assistenza territoriale ambulatoriale e domiciliare: Assistenza ai malati terminali	10 2	2	10 1	1	1 2	29 0	1	6	2 1	31 8	4	1	12
20808) - Assistenza territoriale ambulatoriale e domiciliare: Assistenza a persone affette da HIV	4	-	1 2	2	3	2	-	4	5	1	4	4	7
20900) Assistenza territoriale semiresidenziale	18	30	4.305	562	1.594	583	4	471	284	1.342	183	19	133
20901) - Assistenza territoriale semiresidenziale: Assistenza psichiatrica	2	1 6	1.96 1	2	19 2	41 5	2	5	6 1	53 3	7 1	5	19
20902) - Assistenza territoriale semiresidenziale: Assistenza riabilitativa ai disabili	7	8	1.35 3	47 3	1.16 6	11 4	1	18 0	8 1	37 6	5 2	8	74
20903) - Assistenza territoriale semiresidenziale: Assistenza ai tossicodipendenti	-	1	4 3	-	3	1 0	-	-	-	1 0	-	-	-
20904) - Assistenza territoriale semiresidenziale: Assistenza agli anziani	9	5	94 8	8 7	23 3	4 4	1	23 6	14 2	42 3	6 0	6	40
20905) - Assistenza territoriale semiresidenziale: Assistenza a persone affette da HIV	-	-	-	-	-	-	-	-	-	-	-	-	-
20906) - Assistenza territoriale semiresidenziale: Assistenza ai malati terminali	-	-	-	-	-	-	-	-	-	-	-	-	-
21000) Assistenza territoriale residenziale	1.043	141	72.750	581	7.052	9.842	43	5.388	1.354	16.627	2.104	473	761
21001) - Assistenza territoriale residenziale: Assistenza psichiatrica	3 0	2 2	5.53 3	1 0	98 4	1.34 1	6	71 0	17 0	2.22 7	16 7	3 1	116
21002) - Assistenza territoriale residenziale: Assistenza riabilitativa ai disabili	6 2	1 6	11.55 7	5 1	1.07 4	2.61 1	9	81 4	23 0	3.66 4	26 0	19 0	190
21003) - Assistenza territoriale residenziale: Assistenza ai tossicodipendenti	11 1	2 0	3.30 5	30 7	18 8	43 1	2 1	6 4	52 6	5 2	1 6	4	52
21004) - Assistenza territoriale residenziale: Assistenza agli anziani	73 3	7 8	52.23 0	18 0	4.47 4	4.00 3	2 1	3.30 3	72 0	8.04 7	1.54 8	21 5	335
<i>R1000) - Assistenza territoriale residenziale anziani: di cui Ospedale di Comunità</i>	<i>439</i>	<i>36</i>	<i>1.528</i>	<i>38</i>	<i>1.440</i>	<i>3.862</i>	<i>15</i>	<i>2.686</i>	<i>411</i>	<i>6.974</i>	<i>507</i>	<i>62</i>	<i>174</i>
21005) - Assistenza territoriale residenziale: Assistenza a persone affette da HIV	-	-	-	-	-	-	-	-	-	-	-	-	-
21006) - Assistenza territoriale residenziale: Assistenza ai malati terminali	10 7	12 5	3 5	33 3	1.45 2	1.45 6	6	53 7	16 8	2.16 7	7 3	2 3	68
21100) Assistenza Idrotermale	-	-	4.81 8	2 4	5 7	-	-	-	-	-	-	3	7
29999) Totale Assistenza distrettuale	133.535	1.935	466.872	10.291	70.668	180.208	503	21.787	18.108	220.606	17.601	3.359	13.919
30100) Attivita' di pronto soccorso	2.09 6	12 7	1.08 3	25 8	4.88 1	22.95 9	5 2	3.37 6	1.38 4	27.77 1	1.53 0	31 2	774
30200) Ass. ospedaliera per acuti	72.384	1.378	254.236	5.197	45.206	154.937	381	21.126	8.308	184.752	10.950	2.473	6.156
30201) - Ass. ospedaliera per acuti: in Day Hospital e Day Surgery	11.66 1	58 1	27.23 7	53 1	5.53 5	18.23 8	5 0	2.54 0	98 9	21.81 7	1.40 8	30 1	742
30202) - Ass. ospedaliera per acuti: in degenza ordinaria	60.72 3	79 7	226.99 9	4.66 6	39.67 1	136.69 9	33 1	18.58 6	7.31 9	162.93 5	9.54 2	2.17 2	5.414
30300) Interventi ospedalieri a domicilio	-	-	-	-	-	-	-	-	-	-	-	-	-

30400) Ass. ospedaliera per lungodegenti	-	-	21 2	-	-	-	-	-	-	-	-	-	-
30500) Ass. ospedaliera per riabilitazione	25 9	1 7	11.37 2	2 6	87 6	2.57 8	- 6	47 7	10 9	3.17 0	35 1	- 8	89 8
30600) Emocomponenti e servizi trasfusionali	2.27 8	4 1	14 1	79 7	1.59 8	5.10 1	1 2	24 5	26 9	5.62 7	32 0	11 6	214 6
30700) Trapianto organi e tessuti					5 4	20 7		8 9	3 8	33 5	2 2		16 3
39999) Totale Assistenza ospedaliera	77.021	1.566	267.044	6.284	52.615	185.782	452	25.313	10.108	221.655	13.173	2.912	7.249
R5000) - Assistenza ospedaliera: Costi SPDC	15 6	2 5	23 8	4 2	41 3	3.60 3	1 0	54 5	23 0	4.38 8	7 6	1 5	88 5
49999) TOTALE	219.211	3.751	738.196	18.263	129.407	402.934	2.305	49.778	33.360	488.377	32.359	7.050	23.900