

DELIBERAZIONE DEL DIRETTORE GENERALE

STRUTTURA PROPONENTE: U.O.C. Bilancio
OGGETTO: ADOZIONE BILANCIO D'ESERCIZIO 2022
L' Estensore Di Luigi Carmela
Il Dirigente e il Responsabile del Procedimento, con la sottoscrizione della proposta di delibera, di pari oggetto n. 0000906 del 24/07/2023 <i>Hash pdf (SHA256): bca4800ea0c11a967b1982a624b12e5ff1e713d8b7728ba3e0d0161f409c2162</i> attestano che l'atto è legittimo nella forma e nella sostanza ed utile per il servizio pubblico. Il presente provvedimento contiene un trattamento di categorie particolari di dati personali: No Il Responsabile del Procedimento: Di Luigi Carmela Il Dirigente: Di Luigi Carmela Ulteriori firmatari della proposta:
Il Funzionario addetto al controllo di budget, con il visto della proposta di delibera di pari oggetto n. 0000906 del 24/07/2023 <i>Hash pdf (SHA256): bca4800ea0c11a967b1982a624b12e5ff1e713d8b7728ba3e0d0161f409c2162</i>
Il Direttore Amministrativo - Dott.ssa Antonella Valeri
Il Direttore Sanitario - Dott.ssa Simona Dei
Il Direttore dei Servizi Sociali - Dott.ssa Patrizia Castellucci
Il Direttore Generale (Dr. Antonio D'Urso)

STRUTTURE ASSEGNATARIE DEL PRESENTE ATTO:

IL DIRETTORE F.F. U.O.C. BILANCIO

VISTO il Decreto Legislativo 30/12/1992 n. 502 "Riordino della disciplina in materia sanitaria, a norma dell'art.1 della legge 23 ottobre 1992, n. 421 e s.m.i.;

VISTA la Legge Regione Toscana 24/02/2005, n. 40, "*Disciplina del servizio sanitario regionale*" e s.m.i ed in particolare l'art. 123, comma 3°;

VISTO il Decreto Legislativo n. 118/2011 "*Disposizioni in materia di armonizzazione dei sistemi contabili e degli schemi delle Regioni degli enti locali e dei loro organismi a norma degli art. 1 e 2 della Legge 05/05/2009 n.42*";

VISTO il DM 17 settembre 2012 "*Certificabilità dei bilanci degli enti del SSN*";

VISTO il Decreto del 20/03/2013 del Ministero della Salute "*Modifica degli Schemi dello Stato Patrimoniale, del Conto Economico e della Nota Integrativa delle Aziende del Servizio Sanitario Nazionale*";

VISTO il DM 24/05/2019 di adozione dei nuovi Modelli CE, SP, LA, CP;

VISTO il Decreto Regione Toscana n. 9600 del 12/05/2023 avente per oggetto "*DGR n. 1343 del 20 dicembre 2004 "Approvazione disposizioni varie in materia di contabilità delle Aziende Sanitarie della Toscana". Aggiornamento della casistica per l'applicazione dei principi contabili nelle aziende e negli enti del Servizio Sanitario della Regione Toscana. Modifiche al decreto dirigenziale n. 19167 del 28/09/2022.*";

RICHIAMATE la Delibera del Direttore Generale n. 731 del 25/05/2022, con la quale è stato adottato il Bilancio di Previsione Economico anno 2022 e Bilancio pluriennale 2022-2024 e la Delibera della Giunta Regione Toscana n. 1303 del 21/11/2022 "*Approvazione dei Bilanci Preventivi economici 2022 e pluriennali 2022 - 2024 delle Aziende sanitarie, dell'ISPRO, della Fondazione "G. Monasterio" e dell'ESTAR*";

RICHIAMATA la Delibera della Giunta Regione Toscana n. 6 del 10/01/2022 "*Assegnazione iniziale di Fondo Sanitario Regionale Indistinto per l'esercizio 2022 alle Aziende ed agli Enti del Servizio Sanitario Regionale*" con la quale all'Azienda USL Toscana Sud Est veniva assegnato quale "fondo ordinario di gestione" per l'anno 2022 l'importo di euro 1.425.018.194,26;

RICHIAMATA la Delibera della Giunta Regione Toscana n. 1389 del 07/12/2022 "*Prima assegnazione intermedia 2022 alle Aziende Sanitarie Toscane*" con la quale all'Azienda USL Toscana Sud Est veniva assegnato quale "Fondo sanitario indistinto" e "Fondo sanitario vincolato" per l'anno 2022 l'importo di euro 73.750.216,51;

RICHIAMATA la Delibera della Giunta Regione Toscana n. 1575 del 27/12/2022 avente per oggetto "*Seconda assegnazione intermedia 2022 alle Aziende Sanitarie Toscane*", con la quale è stato assegnato all'Azienda USL Toscana Sud Est l'importo di euro 167.979.384,93;

RICHIAMATA la Delibera della Giunta Regione Toscana n. 489 del 08/05/2023 avente per oggetto "*Assegnazione finale di risorse alle aziende ed agli enti del Servizio Sanitario Regionale a valere sull'esercizio 2022*" con la quale viene assegnato alla Azienda USL Toscana Sud Est a titolo di "Assegnazione finale" l'importo di euro 26.120.940,64 e vengono comunicati i dati inerenti alla mobilità sanitaria per l'anno 2022;

RICHIAMATA la Delibera della Giunta Regione Toscana n. 636 del 05/06/2023 "Assegnazione di payback dispositivi medici alle aziende sanitarie a valere sull'esercizio 2022. Modifica DGR nr. 1575/2022" con la quale viene assegnato alla Azienda USL Toscana Sud Est l'ulteriore importo di euro 3.809.031,76 a titolo di payback per dispositivi medici;

VISTI gli elaborati del Bilancio di Esercizio 2022, composto dai seguenti allegati che ne formano parte integrante e sostanziale:

- all. 1) Stato Patrimoniale,
- all. 2) Conto Economico,
- all. 3) Rendiconto Finanziario,
- all. 4) Nota Integrativa,
- all. 5) Prospetto SIOPE e disponibilità liquide (DM 23/12/2009),
- all. 6) Prospetto dei Flussi di Cassa,
- all. 7) Attestazione dei tempi di pagamento (art.41, comma 1, d.l.66 del 24/04/2014, convertito con modificazioni dalla l.89 del 23/06/2014),
- all. 8) Prospetto attività sociali,
- all. 9) Relazione sulla gestione.

ATTESTATA la legittimità e la regolarità formale e sostanziale della presente proposta.

PROPONE

DI ADOTTARE il Bilancio di Bilancio di Esercizio 2022 dell'Azienda Toscana Sud Est, composto dai seguenti allegati che ne formano parte integrante e sostanziale:

- all. 1) Stato Patrimoniale,
- all. 2) Conto Economico,
- all. 3) Rendiconto Finanziario,
- all. 4) Nota Integrativa,
- all. 5) Prospetto SIOPE e disponibilità liquide (DM 23/12/2009),
- all. 6) Prospetto dei Flussi di Cassa,
- all. 7) Attestazione dei tempi di pagamento (art.41, comma 1, d.l.66 del 24/04/2014, convertito con modificazioni dalla l.89 del 23/06/2014),
- all. 8) Prospetto attività sociali,
- all. 9) Relazione sulla gestione.

DI DARE ATTO che, ai sensi dell'art. 6 della Legge 7 agosto 1990, n. 241 e s.m.i., il Responsabile del Procedimento è la Dott.ssa Carmela Di Luigi, Direttore f.f. della U.O.C. Bilancio.

Il Direttore f.f. U.O.C. Bilancio
(Dott.ssa Carmela Di Luigi)

IL DIRETTORE GENERALE

VISTO il Decreto del Presidente della Giunta Regionale Toscana n. 73 del 29 aprile 2022 con cui si nomina il Dr. Antonio D'Urso Direttore Generale dell'Azienda USL Toscana Sud Est;

RICHIAMATA la propria Delibera n. 700 del 20 maggio 2022 di presa d'atto del contratto di prestazione d'opera intellettuale per lo svolgimento della funzione di Direttore Generale di Azienda Sanitaria Regionale e conseguente insediamento del

Dott. Antonio D'Urso nelle funzioni di Direttore Generale dell'Azienda USL Toscana Sud Est a decorrere dal 20 Maggio 2022;

LETTA E VALUTATA la sopra esposta proposta di deliberazione presentata dal Dirigente f.f. dell'U.O.C. Bilancio, avente ad oggetto "*Adozione del Bilancio di Esercizio 2022 dell'Azienda USL Toscana Sud Est*";

PRESO ATTO dell'attestazione della legittimità, nonché della regolarità formale e sostanziale, espressa dal Dirigente che propone il presente atto;

VISTO il parere favorevole del Direttore Amministrativo, del Direttore Sanitario, e del Direttore dei Servizi Sociali;

DELIBERA

per quanto sopra premesso, da intendersi qui integralmente trascritto e riportato

DI ADOTTARE il Bilancio di Esercizio 2022 dell'Azienda Toscana Sud Est, composto dai seguenti allegati che ne formano parte integrante e sostanziale:

- all. 1) Stato Patrimoniale,
- all. 2) Conto Economico,
- all. 3) Rendiconto Finanziario,
- all. 4) Nota Integrativa,
- all. 5) Prospetto SIOPE e disponibilità liquide (DM 23/12/2009),
- all. 6) Prospetto dei Flussi di Cassa,
- all. 7) Attestazione dei tempi di pagamento (art.41, comma 1, d.l.66 del 24/04/2014, convertito con modificazioni dalla l.89 del 23/06/2014),
- all. 8) Prospetto attività sociali,
- all. 9) Relazione sulla gestione del Direttore Generale.

DI DARE ATTO che, ai sensi dell'art. 6 della Legge 7 agosto 1990, n. 241 e s.m.i., il Responsabile del Procedimento è la Dott.ssa Carmela Di Luigi, Direttore della Direzione f.f. della U.O.C. Bilancio.

DI INCARICARE la U.O.C Affari Generali:

- di provvedere alla pubblicazione all'Albo on line, ai sensi dell'art. 32, comma 1, della legge n. 69/2009, consultabile sul sito WEB istituzionale;
- di trasmettere il presente atto, contestualmente alla sua pubblicazione, al Collegio Sindacale, ai sensi dell'art. 42, comma 2, Legge regionale 24 febbraio 2005, n. 40 e s.m.i.;
- di trasmettere il presente atto alla Giunta Regionale nonché alla Conferenza Aziendale dei Sindaci, ai sensi dell'art. 123 della L.R.T. n. 40 del 24/02/2005.

Il Direttore Generale
(Dr. Antonio D'Urso)



BILANCIO D'ESERCIZIO

2022

Sommario

Prospetto Stato Patrimoniale.....	5
Prospetto CE.....	11
Rendiconto Finanziario.....	15
NOTA INTEGRATIVA.....	21
1. Premessa.....	23
2. Criteri generali di formazione del bilancio di esercizio.....	23
3. Criteri di valutazione adottati per la redazione del bilancio di esercizio.....	24
4. Dati relativi al personale.....	28
5. Immobilizzazioni materiali e immateriali.....	31
6. Rimanenze.....	41
7. Crediti.....	42
8. Attività finanziarie che non costituiscono immobilizzazioni.....	52
9. Disponibilità liquide.....	53
10. Ratei e risconti attivi.....	54
11. Patrimonio netto.....	55
12. Fondi per rischi ed oneri.....	65
13. Trattamento di fine rapporto.....	113
14. Debiti.....	114
15. Ratei e risconti passivi.....	120
16. Conti d'ordine.....	121
17. Contributi in conto esercizio.....	122
18. Proventi e ricavi diversi.....	127
19. Acquisti di beni.....	130
20. Acquisti di servizi.....	132
21. Costi del personale.....	140
22. Oneri diversi di gestione.....	145
23. Accantonamenti.....	145
24. Proventi e oneri finanziari.....	146
25. Rettifiche di valore di attività finanziarie.....	147
26. Proventi e oneri straordinari.....	147
27. Imposte e tasse sul reddito.....	148
Modelli SP e Modelli CE anno 2022 – 2021.....	151
Prospetto SIOPE e disponibilità liquide (DM 23/12/2009).....	173
prospetti flussi di cassa.....	181
Attestazione dei tempi di pagamento.....	185
prospetto delle attività sociali.....	189
RELAZIONE SULLA GESTIONE.....	193
1. Criteri generali di predisposizione della relazione sulla gestione.....	195
2. Generalità sul territorio servito, sulla popolazione assistita e sull'organizzazione dell'azienda.....	195

2.1 Articolazione organizzativa	199
3. Generalità sulla struttura e sull'organizzazione dei servizi	201
3.1 Assistenza ospedaliera.....	201
3.2 Assistenza territoriale	221
3.3 Prevenzione	223
4. L'attività del periodo.....	223
4.1 Assistenza Ospedaliera.....	223
4.2 Assistenza territoriale	225
4.3 Prevenzione.....	225
Area Dipartimentale Igiene Pubblica e Nutrizione e Medicina dello sport	226
4.4 Performance sanitaria.....	235
5. La gestione economico finanziaria dell'azienda.....	238
5.1 Sintesi del bilancio e relazione sul grado di raggiungimento degli obiettivi economico-finanziari.....	238
5.2 Confronto CE preventivo e consuntivo e relazione sugli scostamenti	242
5.3 Relazione sui costi per livelli essenziali di assistenza e relazione sugli scostamenti	243
5.4 Fatti di rilievo avvenuti dopo la chiusura dell'esercizio.....	244
5.6 Proposta di copertura perdita	244
Modello LA anno 2021	246
Modello LA anno 2022	250

PROSPETTO STATO PATRIMONIALE

STATO PATRIMONIALE				Importi: Euro	
ATTIVO					
SCHEMA DI BILANCIO Decreto Interministeriale 20 marzo 2013		Anno 2022	Anno 2021	VARIAZIONE 2022/2021	
				Importo	%
A) IMMOBILIZZAZIONI					
I Immobilizzazioni immateriali		7.355.063	7.926.752	-571.689	-7,21%
1) Costi d'impianto e di ampliamento				-	-
2) Costi di ricerca e sviluppo				-	-
3) Diritti di brevetto e di utilizzazione delle opere dell'ingegno		1.160.175	1.671.404	-511.229	-30,59%
4) Immobilizzazioni immateriali in corso e acconti		58.078	27.673	30.405	109,87%
5) Altre immobilizzazioni immateriali		6.136.810	6.227.675	-90.865	-1,46%
II Immobilizzazioni materiali		389.534.029	410.870.369	-21.336.340	-5,19%
1) Terreni		11.363.481	11.389.862	-26.381	-0,23%
a) Terreni disponibili		5.449.991	5.476.372	-26.381	-0,48%
b) Terreni indisponibili		5.913.490	5.913.490	-	0,00%
2) Fabbricati		333.085.336	354.501.768	-21.416.432	-6,44%
a) Fabbricati non strumentali (disponibili)		29.301.056	31.472.461	-2.171.405	-6,90%
b) Fabbricati strumentali (indisponibili)		303.784.280	323.029.307	-19.245.027	-5,96%
3) Impianti e macchinari		18.329.082	19.100.847	-771.765	-4,04%
4) Attrezzature sanitarie e scientifiche		13.639.248	16.575.861	-2.936.613	-17,72%
5) Mobili e arredi		2.950.927	3.077.700	-126.773	-4,12%
6) Automezzi		67.838	734.060	-666.222	-90,76%
7) Oggetti d'arte				-	-
8) Altre immobilizzazioni materiali		1	1	-	0,00%
9) Immobilizzazioni materiali in corso e acconti		10.098.116	5.490.270	4.607.846	83,93%
Immobilizzazioni finanziarie (con separata indicazione, per ciascuna voce dei crediti, degli importi esigibili entro l'esercizio successivo)					
III					
-					
1) Crediti finanziari					
a) Crediti finanziari v/ Stato					
b) Crediti finanziari v/ Regione					
c) Crediti finanziari v/ partecipate					
d) Crediti finanziari v/ altri					
2) Titoli					
a) Partecipazioni					
b) Altri titoli					
		Entro 12 mesi	Oltre 12 mesi		
			174.600	1.972.704	1.972.502
				202	0,01%
1) Crediti finanziari					
a) Crediti finanziari v/ Stato					
b) Crediti finanziari v/ Regione					
c) Crediti finanziari v/ partecipate					
d) Crediti finanziari v/ altri					
2) Titoli					
a) Partecipazioni					
b) Altri titoli					
				174.600	174.398
				202	0,12%
				1.798.104	1.798.104
				1.794.723	1.794.723
				3.381	3.381
Totale A)		398.861.796	420.769.623	-21.907.827	-5,21%
B) ATTIVO CIRCOLANTE					
I Rimanenze		25.498.225	25.835.739	-337.514	-1,31%
1) Rimanenze beni sanitari		24.950.799	24.580.836	369.963	1,51%
2) Rimanenze beni non sanitari		547.426	1.254.903	-707.477	-56,38%
3) Acconti per acquisti beni sanitari				-	-
4) Acconti per acquisti beni non sanitari				-	-
II Crediti (con separata indicazione, per ciascuna voce, degli importi esigibili oltre l'esercizio successivo)		699.349.411	79.066.139	778.415.550	735.559.187
1) Crediti v/Stato		52.884	17.060.737	17.113.621	17.180.049
a) Crediti v/Stato - parte corrente		1.266	50.138	51.404	117.488
1) Crediti v/Stato per spesa corrente e acconti				-	-
2) Crediti v/Stato - altro		1.266	50.138	51.404	117.488
b) Crediti v/Stato - investimenti			17.060.737	17.060.737	-

c)	Crediti v/ Stato - per ricerca	-	-	-	-	-	-
1)	Crediti v/Ministero della Salute per ricerca corrente	-	-	-	-	-	-
2)	Crediti v/Ministero della Salute per ricerca finalizzata	-	-	-	-	-	-
3)	Crediti v/Stato per ricerca - altre Amministrazioni centrali	-	-	-	-	-	-
4)	Crediti v/Stato - investimenti per ricerca	-	-	-	-	-	-
d)	Crediti v/prefetture	717	763	1.480	1.824	-344	-18,86%
2)	Crediti v/Regione o Provincia Autonoma	665.388.693	62.005.402	727.394.095	682.552.684	44.841.411	6,57%
a)	Crediti v/ Regione o Provincia Autonoma - parte corrente	610.984.184	-	610.984.184	595.398.971	15.585.213	2,62%
1)	Crediti v/ Regione o Provincia Autonoma per spesa corrente	610.984.184	-	610.984.184	595.398.971	15.585.213	2,62%
a)	Crediti v/ Regione o Provincia Autonoma per finanziamento sanitario ordinario corrente	521.925.729	-	521.925.729	489.556.842	32.368.887	6,61%
b)	Crediti v/ Regione o Provincia Autonoma per finanziamento sanitario aggiuntivo corrente L.E.A	-	-	-	5.315.276	-5.315.276	-100,00%
c)	Crediti v/ Regione o Provincia Autonoma per finanziamento sanitario aggiuntivo corrente extra L.E.A	1.586.579	-	1.586.579	4.965.242	-3.378.663	-68,05%
d)	Crediti v/ Regione o Provincia Autonoma per spesa corrente - altro	87.471.876	-	87.471.876	95.561.611	-8.089.735	-8,47%
2)	Crediti v/ Regione o Provincia Autonoma per ricerca	-	-	-	-	-	-
b)	Crediti v/ Regione o Provincia Autonoma - patrimonio netto	54.404.509	62.005.402	116.409.911	87.153.713	29.256.198	33,57%
1)	Crediti v/ Regione o Provincia Autonoma per finanziamento per investimenti	-	62.005.402	62.005.402	70.108.544	-8.103.142	-11,56%
2)	Crediti v/ Regione o Provincia Autonoma per incremento fondo di dotazione	-	-	-	-	-	-
3)	Crediti v/ Regione o Provincia Autonoma per ripiano perdite	54.404.509	-	54.404.509	17.045.169	37.359.340	219,18%
4)	Crediti v/ Regione o Provincia Autonoma per ricostituzione risorse da investimenti esercizi precedenti	-	-	-	-	-	-
3)	Crediti v/ Comuni	1.390.896	1.759.107	3.150.003	4.519.295	-1.369.292	-30,30%
4)	Crediti v/ aziende sanitarie pubbliche e acconto quota FSR da distribuire	900.689	1.307.625	2.208.314	1.907.107	301.207	15,79%
a)	Crediti v/ aziende sanitarie pubbliche della Regione	764.309	611.648	1.375.957	896.291	479.666	53,52%
b)	Crediti v/ aziende sanitarie pubbliche fuori Regione	136.380	695.977	832.357	1.010.816	-178.459	-17,65%
5)	Crediti v/ società partecipate e/o enti dipendenti della Regione	-	-	-	-	-	-
6)	Crediti v/ Erario	385.718	3.473.943	3.859.661	3.545.607	314.054	8,86%
7)	Crediti v/ altri	14.671.543	10.018.313	24.689.856	25.854.445	-1.164.589	-4,50%
III	Attività finanziarie che non costituiscono immobilizzazioni						
1)	Partecipazioni che non costituiscono immobilizzazioni						
2)	Altri titoli che non costituiscono immobilizzazioni						
IV	Disponibilità liquide			317.541	681.306	-363.765	-53,39%
1)	Cassa			-	12.982	-12.982	-100,00%
2)	Istituto Tesoriere						
3)	Tesoreria Unica			230.056	537.778	-307.722	-57,22%
4)	Conto corrente postale			87.485	130.546	-43.061	-32,99%
Totale B)				804.231.316	762.076.232	42.155.084	5,53%
C) RATEI E RISCOINTI ATTIVI							
I	Ratei attivi			330	175.348	-175.018	-99,81%
II	Risconti attivi			72.987	157.682	-84.695	-53,71%
Totale C)				73.317	333.030	-259.713	-77,98%
TOTALE ATTIVO (A+B+C)				1.203.166.429	1.183.178.885	19.987.544	1,69%
D) CONTI D'ORDINE							
1)	Canoni di leasing ancora da pagare						
2)	Depositi cauzionali			483.869	483.869	-	0,00%
3)	Beni in comodato			2.526.383	2.574.732	-48.349	-1,88%
4)	Altri conti d'ordine			7.463.969	6.210.152	1.253.817	20,19%
Totale D)				10.474.221	9.268.753	1.205.468	13,01%

STATO PATRIMONIALE PASSIVO E PATRIMONIO NETTO				Importi: Euro			
SCHEMA DI BILANCIO Decreto Interministeriale 20 marzo 2013		Anno 2022	Anno 2021	VARIAZIONE 2022/2021			
				Importo	%		
A) PATRIMONIO NETTO							
I	Fondo di dotazione	30.633.735	30.633.735	-	0,0%		
II	Finanziamenti per investimenti	354.516.652	365.939.226	-11.422.574	-3,1%		
1)	Finanziamenti per beni di prima dotazione	73.421.786	81.413.892	-7.992.106	-9,8%		
2)	Finanziamenti da Stato per investimenti	20.223.004	21.464.070	-1.241.066	-5,8%		
a)	Finanziamenti da Stato ex art. 20 Legge 67/88						
b)	Finanziamenti da Stato per ricerca						
c)	Finanziamenti da Stato - altro	20.223.004	21.464.070	-1.241.066	-5,8%		
3)	Finanziamenti da Regione per investimenti	241.197.218	243.966.219	-2.769.001	-1,1%		
4)	Finanziamenti da altri soggetti pubblici per investimenti	2.396.057	2.457.960	-61.903	-2,5%		
5)	Finanziamenti per investimenti da rettifica contributi in conto esercizio	17.278.587	16.637.085	641.502	3,9%		
III	Riserve da donazioni e lasciti vincolati ad investimenti	6.082.144	6.571.225	-489.081	-7,4%		
IV	Altre riserve	1.036.197	458.046	578.151	126,2%		
V	Contributi per ripiano perdite	54.404.509	17.045.169	37.359.340	219,2%		
VI	Utili (perdite) portati a nuovo	-94.406.588	-55.889.173	-38.517.415	68,9%		
VII	Utile (perdita) dell'esercizio	-60.529.580	-59.715.006	-814.574	1,4%		
Totale A)		291.737.069	305.043.222	-13.306.153	-4,4%		
B) FONDI PER RISCHI ED ONERI							
1)	Fondi per imposte, anche differite						
2)	Fondi per rischi	5.494.775	5.860.890	-366.115	-6,2%		
3)	Fondi da distribuire			-	-		
4)	Quota inutilizzata contributi di parte corrente vincolati	13.138.499	13.017.454	121.045	0,9%		
5)	Altri fondi oneri	44.038.458	45.356.067	-1.317.609	-2,9%		
Totale B)		62.671.732	64.234.411	-1.562.679	-2,4%		
C) TRATTAMENTO FINE RAPPORTO							
1)	Premi operosità	12.426.179	12.017.309	408.870	3,4%		
2)	TFR personale dipendente						
Totale C)		12.426.179	12.017.309	408.870	3,4%		
D) DEBITI (con separata indicazione, per ciascuna voce, degli importi esigibili oltre l'esercizio successivo)							
		Entro 12 mesi	Oltre 12 mesi				
1)	Mutui passivi	13.691.633	73.023.428	86.715.061	101.245.524	14.530.463	-14,4%
2)	Debiti v/Stato						
3)	Debiti v/Regione o Provincia Autonoma	262.356.653		262.356.653	273.937.583	-11.580.930	-4,2%
4)	Debiti v/Comuni	7.065.081		7.065.081	6.335.294	729.787	11,5%
5)	Debiti v/aziende sanitarie pubbliche	14.607.655	-	14.607.655	19.451.356	-4.843.701	-24,9%
a)	Debiti v/ aziende sanitarie pubbliche della Regione per spesa corrente e mobilità						
b)	Debiti v/ aziende sanitarie pubbliche della Regione per finanziamento sanitario aggiuntivo corrente LEA						
c)	Debiti v/ aziende sanitarie pubbliche della Regione per finanziamento sanitario aggiuntivo corrente extra LEA						
d)	Debiti v/ aziende sanitarie pubbliche della Regione per altre prestazioni	14.116.648	-	14.116.648	19.039.162	-4.922.514	-25,9%
e)	Debiti v/ aziende sanitarie pubbliche della Regione per versamenti a patrimonio netto						
f)	Debiti v/ aziende sanitarie pubbliche fuori Regione	491.007		491.007	412.194	78.813	19,1%

6)	Debiti v/società partecipate e/o enti dipendenti della Regione						-
7)	Debiti v/fornitori	236.477.812	16.457.674	252.935.486	193.388.280	59.547.206	30,8%
8)	Debiti v/Istituto Tesoriere	47.775.052		47.775.052	45.982.392	1.792.660	3,9%
9)	Debiti tributari	49.691.126		49.691.126	41.156.491	8.534.635	20,7%
10)	Debiti v/altri finanziatori	-		-	-	-	-
11)	Debiti v/istituti previdenziali, assistenziali e sicurezza sociale	34.910.161	1.265.015	36.175.176	33.911.162	2.264.014	6,7%
12)	Debiti v/altri	57.540.841	17.081.024	74.621.865	81.818.616	-7.196.751	-8,8%
Totale D)		724.116.014	107.827.141	831.943.155	797.226.698	34.716.457	4,4%
E) RATEI E RISCONTI PASSIVI							
1)	Ratei passivi			426.338	597.596	-171.258	-28,7%
2)	Risconti passivi			3.961.956	4.059.649	-97.693	-2,4%
Totale E)				4.388.294	4.657.245	-268.951	-5,8%
TOTALE PASSIVO E PATRIMONIO NETTO (A+B+C+D+E)				1.203.166.429	1.183.178.885	19.987.544	1,7%
F) CONTI D'ORDINE							
1)	Canoni di leasing ancora da pagare						
2)	Depositi cauzionali			483.869	483.869	-	0,0%
3)	Beni in comodato			2.526.383	2.574.732	-48.349	-1,9%
4)	Altri conti d'ordine			7.463.969	6.210.152	1.253.817	20,2%
Totale F)				10.474.221	9.268.753	1.205.468	13,0%

PROSPETTO CE

CONTO ECONOMICO			Importi: Euro		
SCHEMA DI BILANCIO Decreto Interministeriale 20marzo 2013		Anno 2022	Anno 2021	VARIAZIONE 2022/2021	
				Importo	%
A) VALORE DELLA PRODUZIONE					
1)	Contributi in c/esercizio	1.673.015.046	1.635.988.301	37.026.745	2,3%
a)	Contributi in c/esercizio - da Regione o Provincia Autonoma per quota F.S. regionale	1.625.936.371	1.559.679.416	66.256.955	4,2%
b)	Contributi in c/esercizio - extra fondo	46.506.971	76.162.405	-29.655.434	-38,9%
1)	Contributi da Regione o Prov. Aut. (extra fondo) - vincolati	1.599.771	2.603.824	-1.004.053	-38,6%
2)	Contributi da Regione o Prov. Aut. (extra fondo) - Risorse aggiuntive da bilancio a titolo di copertura L.E.A		5.315.276	-5.315.276	-100,0%
3)	Contributi da Regione o Prov. Aut. (extra fondo) - Risorse aggiuntive da bilancio a titolo di copertura extra L.E.A	1.586.579	4.965.242	-3.378.663	-68,0%
4)	Contributi da Regione o Prov. Aut. (extra fondo) - altro				
5)	Contributi da aziende sanitarie pubbliche (extra fondo)	94.760	134.331	-	-29,5%
6)	Contributi da altri soggetti pubblici	43.225.861	63.143.732	-19.917.871	-31,5%
c)	Contributi in c/esercizio - per ricerca				
1)	da Ministero della Salute per ricerca corrente				
2)	da Ministero della Salute per ricerca finalizzata				
3)	da Regione e altri soggetti pubblici				
4)	da privati				
d)	Contributi in c/esercizio - da privati	571.704	146.480	425.224	290,3%
2)	Rettifica contributi c/esercizio per destinazione ad investimenti	-633.395	-1.568.228	934.833	-59,6%
3)	Utilizzo fondi per quote inutilizzate contributi vincolati di esercizi precedenti	5.696.719	7.371.155	-1.674.436	-22,7%
4)	Ricavi per prestazioni sanitarie e sociosanitarie a rilevanza sanitaria	80.178.511	100.289.610	20.111.099	-20,1%
a)	Ricavi per prestazioni sanitarie e sociosanitarie - ad aziende sanitarie pubbliche	57.698.743	79.519.852	-21.821.109	-27,4%
b)	Ricavi per prestazioni sanitarie e sociosanitarie - intramoenia	17.145.697	15.684.498	1.461.199	9,3%
c)	Ricavi per prestazioni sanitarie e sociosanitarie - altro	5.334.071	5.085.260	248.811	4,9%
5)	Concorsi, recuperi e rimborsi	49.243.496	51.356.745	-2.113.249	-4,1%
6)	Compartecipazione alla spesa per prestazioni sanitarie (Ticket)	22.188.468	21.267.725	920.743	4,3%
7)	Quota contributi in c/capitale imputata nell'esercizio	24.536.875	24.586.542	-	-0,2%
8)	Incrementi delle immobilizzazioni per lavori interni				
9)	Altri ricavi e proventi	3.766.478	4.247.245	-480.767	-11,3%
Totale A)		1.857.992.198	1.843.539.095	14.453.103	0,8%
B) COSTI DELLA PRODUZIONE					
1)	Acquisti di beni	278.625.422	276.517.355	2.108.067	0,8%
a)	Acquisti di beni sanitari	274.741.844	271.780.941	2.960.903	1,1%
b)	Acquisti di beni non sanitari	3.883.578	4.736.414	-852.836	-18,0%
2)	Acquisti di servizi sanitari	784.174.773	809.917.951	-25.743.178	-3,2%
a)	Acquisti di servizi sanitari - Medicina di base	109.022.194	114.355.430	-5.333.236	-4,7%
b)	Acquisti di servizi sanitari - Farmaceutica	108.505.908	106.605.666	1.900.242	1,8%
c)	Acquisti di servizi sanitari per assistenza specialistica ambulatoriale	104.798.143	110.795.123	-5.996.980	-5,4%
d)	Acquisti di servizi sanitari per assistenza riabilitativa	8.009.012	7.481.873	527.139	7,0%
e)	Acquisti di servizi sanitari per assistenza integrativa	15.735.338	19.650.922	-	-19,9%
f)	Acquisti di servizi sanitari per assistenza protesica	8.543.183	7.101.214	1.441.969	20,3%
g)	Acquisti di servizi sanitari per assistenza ospedaliera	226.816.037	238.408.682	-11.592.645	-4,9%
h)	Acquisti prestazioni di psichiatria residenziale e semiresidenziale	13.876.633	12.999.041	877.592	6,8%
i)	Acquisti prestazioni di distribuzione farmaci File F	38.005.992	37.044.244	961.748	2,6%
j)	Acquisti prestazioni termali in convenzione	2.591.838	1.672.952	918.886	54,9%
k)	Acquisti prestazioni di trasporto sanitario	32.960.139	31.731.612	1.228.527	3,9%
l)	Acquisti prestazioni socio-sanitarie a rilevanza sanitaria	69.553.613	70.437.937	-884.324	-1,3%
m)	Compartecipazione al personale per att. Libero-prof. (intramoenia)	12.320.647	11.180.780	1.139.867	10,2%
n)	Rimborsi Assegni e contributi sanitari	6.263.071	6.950.841	-687.770	-9,9%
o)	Consulenze, collaborazioni, interinale, altre prestazioni di lavoro sanitarie e sociosanitarie	18.062.873	26.217.858	-8.154.985	-31,1%
p)	Altri servizi sanitari e sociosanitari a rilevanza sanitaria	9.110.152	7.283.776	1.826.376	25,1%
q)	Costi per differenziale Tariffe TUC				
3)	Acquisti di servizi non sanitari	158.748.845	134.442.460	24.306.385	18,1%
a)	Servizi non sanitari	156.107.598	131.574.390	24.533.208	18,6%
b)	Consulenze, collaborazioni, interinale, altre prestazioni di lavoro non sanitarie	1.904.920	2.409.241	-504.321	-20,9%
c)	Formazione	736.327	458.829	277.498	60,5%
4)	Manutenzione e riparazione	36.012.971	37.618.044	-1.605.073	-4,3%
5)	Godimento di beni di terzi	13.796.001	16.236.174	-2.440.173	-15,0%
6)	Costi del personale	518.987.334	505.866.083	13.121.251	2,6%
a)	Personale dirigente medico	167.452.154	166.647.924	804.230	0,5%
b)	Personale dirigente ruolo sanitario non medico	13.965.310	12.806.518	1.158.792	9,0%
c)	Personale comparto ruolo sanitario	237.457.888	226.961.291	10.496.597	4,6%
d)	Personale dirigente altri ruoli	5.962.356	6.132.168	-	-2,8%
e)	Personale comparto altri ruoli	94.149.626	93.318.182	831.444	0,9%
7)	Oneri diversi di gestione	7.277.490	7.437.842	-160.352	-2,2%
8)	Ammortamenti	39.792.335	39.511.644	280.691	0,7%
a)	Ammortamenti immobilizzazioni immateriali	1.098.106	1.065.188	32.918	3,1%
b)	Ammortamenti dei fabbricati	25.969.514	25.573.805	395.709	1,5%
c)	Ammortamenti delle altre immobilizzazioni materiali	12.724.715	12.872.651	-147.936	-1,1%
9)	Svalutazione delle immobilizzazioni e dei crediti	1.487.253	1.478.946	8.307	0,6%

10					
)	Variazione delle rimanenze	337.515	3.458.222	-3.120.707	-90,2%
	a) Variazione delle rimanenze sanitarie	-369.961	3.424.432	-3.794.393	-110,8%
	b) Variazione delle rimanenze non sanitarie	707.476	33.790	673.686	1993,7%
11)	Accantonamenti	22.893.847	32.262.646	-9.368.799	-29,0%
	a) Accantonamenti per rischi	180.305	897.069	-716.764	-79,9%
	b) Accantonamenti per premio operosità	1.539.627	1.231.281	308.346	25,0%
	c) Accantonamenti per quote inutilizzate di contributi vincolati	6.358.220	5.701.955	656.265	11,5%
	d) Altri accantonamenti	14.815.695	24.432.341	-9.616.646	-39,4%
	Totale B)	1.862.133.786	1.864.747.367	-	-0,1%
	DIFF. TRA VALORE E COSTI DELLA PRODUZIONE (A-B)	-4.141.588	-21.208.272	17.066.684	-80,5%
C)	PROVENTI E ONERI FINANZIARI				
	1) Interessi attivi ed altri proventi finanziari	2.564	838	1.726	206,0%
	2) Interessi passivi ed altri oneri finanziari	2.440.331	2.493.889	-	-2,1%
	Totale C)	-2.437.767	-2.493.051	55.284	-2,2%
D)	RETTIFICHE DI VALORE DI ATTIVITA' FINANZIARIE				
	1) Rivalutazioni				
	2) Svalutazioni				
	Totale D)				
E)	PROVENTI E ONERI STRAORDINARI				
	1) Proventi straordinari	5.428.950	15.909.571	-10.480.621	-65,9%
	a) Plusvalenze				
	b) Altri proventi straordinari	5.428.950	15.909.571	-10.480.621	-65,9%
	2) Oneri straordinari	18.409.368	13.055.946	5.353.422	41,0%
	a) Minusvalenze				
	b) Altri oneri straordinari	18.409.368	13.055.946	5.353.422	41,0%
	Totale E)	-12.980.418	2.853.625	-15.834.043	-554,9%
	RISULTATO PRIMA DELLE IMPOSTE (A-B+C+D+E)	-19.559.773	-20.847.698	1.287.925	-6,2%
Y)	IMPOSTE SUL REDDITO DELL'ESERCIZIO				
	1) IRAP	40.061.066	37.860.942	2.200.124	5,8%
	a) IRAP relativa a personale dipendente	36.140.705	33.727.979	2.412.726	7,2%
	b) IRAP relativa a collaboratori e personale assimilato a lavoro dipendente	2.935.272	3.233.849	-298.577	-9,2%
	c) IRAP relativa ad attività di libera professione (intramoenia)	985.089	899.114	85.975	9,6%
	d) IRAP relativa ad attività commerciali				
	2) IRES	908.741	1.006.366	-97.625	-9,7%
	3) Accantonamento a fondo imposte (accertamenti, condoni, ecc.)				
	Totale Y)	40.969.807	38.867.308	2.102.499	5,4%
	UTILE (PERDITA) DELL'ESERCIZIO	-60.529.580	-59.715.006	-814.574	1,4%

Allegato 3)

RENDICONTO FINANZIARIO

SCHEMA DI RENDICONTO FINANZIARIO		ANNO 2022	ANNO 2021
OPERAZIONI DI GESTIONE REDDITUALE			
(+)	risultato di esercizio	-60.529.580	-59.715.006
	- Voci che non hanno effetto sulla liquidità: costi e ricavi non monetari		
(+)	ammortamenti fabbricati	25.969.514	25.573.805
(+)	ammortamenti altre immobilizzazioni materiali	12.724.715	12.872.651
(+)	ammortamenti immobilizzazioni immateriali	1.098.106	1.065.188
Ammortamenti		39.792.335	39.511.644
(-)	Utilizzo finanziamenti per investimenti	-24.503.242	-24.586.542
(-)	Utilizzo fondi riserva: investimenti, incentivi al personale, successioni e donaz., plusvalenze da reinvestire		
	utilizzo contributi in c/capitale e fondi riserva	-24.503.242	-24.586.542
(+)	accantonamenti SUMAI	1.539.627	1.231.281
(-)	pagamenti SUMAI	-1.130.757	-1.442.664
(+)	accantonamenti TFR		
(-)	pagamenti TFR		
	- Premio operosità medici SUMAI + TFR	408.870	-211.383
(+/-)	Rivalutazioni/svalutazioni di attività finanziarie		
(+)	accantonamenti a fondi svalutazioni	1.487.253	1.478.947
(-)	utilizzo fondi svalutazioni*	-84.407	-3.191.505
	- Fondi svalutazione di attività	1.402.846	-1.712.558
(+)	accantonamenti a fondi per rischi e oneri	21.354.220	31.031.365
(-)	utilizzo fondi per rischi e oneri	-22.916.899	-9.294.402
	- Fondo per rischi ed oneri futuri	-1.562.679	21.736.963
	TOTALE Flusso di CCN della gestione corrente	-44.991.451	-24.976.883
(+/-)	aumento/diminuzione debiti verso regione e provincia autonoma, esclusa la variazione relativa a debiti per acquisto di beni strumentali	-11.580.930	14.335.091
(+/-)	aumento/diminuzione debiti verso comune	729.787	-537.114
(+/-)	aumento/diminuzione debiti verso aziende sanitarie pubbliche	-4.843.701	3.751.948
(+/-)	aumento/diminuzione debiti verso arpa		
(+/-)	aumento/diminuzione debiti verso fornitori	62.951.157	-1.874.237
(+/-)	aumento/diminuzione debiti tributari	8.534.635	2.175.768
(+/-)	aumento/diminuzione debiti verso istituti di previdenza	2.264.014	872.040
(+/-)	aumento/diminuzione altri debiti	-7.196.751	-6.359.682
(+/-)	aumento/diminuzione debiti (escl form di immob e C/C bancari e istituto tesoriere)	50.858.211	12.363.814
(+/-)	aumento/diminuzione ratei e risconti passivi	-268.951	700.992
(+/-)	diminuzione/aumento crediti parte corrente v/ stato quote indistinte	65.921	850.214
(+/-)	diminuzione/aumento crediti parte corrente v/ stato quote vincolate		
(+/-)	diminuzione/aumento crediti parte corrente v/ Regione per gettito addizionali Irpef e Irap		
(+/-)	diminuzione/aumento crediti parte corrente v/ Regione per partecipazioni regioni a statuto speciale		
(+/-)	diminuzione/aumento crediti parte corrente v/ Regione - vincolate per partecipazioni regioni a statuto speciale		
(+/-)	diminuzione/aumento crediti parte corrente v/ Regione -gettito fiscalità regionale		
(+/-)	diminuzione/aumento crediti parte corrente v/ Regione - altri contributi extrafondo		
(+/-)	diminuzione/aumento crediti parte corrente v/ Regione	-15.585.212	-74.017.528
(+/-)	diminuzione/aumento crediti parte corrente v/ Comune	1.076.850	-606.517
(+/-)	diminuzione/aumento crediti parte corrente v/ Asl-Ao	-377.006	-415.343
(+/-)	diminuzione/aumento crediti parte corrente v/ ARPA		
(+/-)	diminuzione/aumento crediti parte corrente v/ Erario	-314.054	-1.832.263
(+/-)	diminuzione/aumento crediti parte corrente v/ Altri	130.491	1.531.981
(+/-)	diminuzione/aumento di crediti	-15.003.010	-74.489.456
(+/-)	diminuzione/aumento del magazzino	337.515	3.458.221
(+/-)	diminuzione/aumento di acconti a fornitori per magazzino		
(+/-)	diminuzione/aumento rimanenze	337.515	3.458.221
(+/-)	diminuzione/aumento ratei e risconti attivi	259.713	-144.458
	A - Totale operazioni di gestione reddituale	-8.807.973	-83.087.770
ATTIVITÀ DI INVESTIMENTO			
(-)	Acquisto costi di impianto e di ampliamento		
(-)	Acquisto costi di ricerca e sviluppo		
(-)	Acquisto Diritti di brevetto e diritti di utilizzazione delle opere d'ingegno	-135.715	-255.959
(-)	Acquisto immobilizzazioni immateriali in corso	-30.405	0
(-)	Acquisto altre immobilizzazioni immateriali	-360.297	-160.937
(-)	Acquisto Immobilizzazioni Immateriali	-526.417	-416.896
(+)	Valore netto contabile costi di impianto e di ampliamento dismessi		
(+)	Valore netto contabile costi di ricerca e sviluppo dismessi		
(+)	Valore netto contabile Diritti di brevetto e diritti di utilizzazione delle opere d'ingegno dismessi	0	0

SCHEMA DI RENDICONTO FINANZIARIO		ANNO 2022	ANNO 2021
(+)	Valore netto contabile immobilizzazioni immateriali in corso dismesse	0	0
(+)	Valore netto contabile altre immobilizzazioni immateriali dismesse	0	10.400
(+)	Valore netto contabile Immobilizzazioni Immateriali dismesse	0	10.400
(-)	Acquisto terreni	0	0
(-)	Acquisto fabbricati	-5.342.364	-8.526.306
(-)	Acquisto impianti e macchinari	-4.817.612	-4.345.555
(-)	Acquisto attrezzature sanitarie e scientifiche	-3.242.206	-5.430.742
(-)	Acquisto mobili e arredi	-630.090	-866.512
(-)	Acquisto automezzi	0	-502.651
(-)	Acquisto altri beni materiali		
(-)	Acquisto immobilizzazioni materiali in corso	-4.607.846	3.095.510
(-)	Acquisto Immobilizzazioni Materiali	-18.640.118	-16.576.256
(+)	Valore netto contabile terreni dismessi	26.381	
(+)	Valore netto contabile fabbricati dismessi	789.282	57.872
(+)	Valore netto contabile impianti e macchinari dismessi	55.486	53.934
(+)	Valore netto contabile attrezzature sanitarie e scientifiche dismesse	16.355	65.222
(+)	Valore netto contabile mobili e arredi dismessi	1.184	1.841
(+)	Valore netto contabile automezzi dismessi	393.541	0
(+)	Valore netto contabile altri beni materiali dismessi		
(+)	Valore netto contabile Immobilizzazioni Materiali dismesse	1.282.229	178.869
(-)	Acquisto crediti finanziari	-202	0
(-)	Acquisto titoli	0	0
(-)	Acquisto Immobilizzazioni Finanziarie	-202	0
(+)	Valore netto contabile crediti finanziari dismessi		
(+)	Valore netto contabile titoli dismessi		
(+)	Valore netto contabile Immobilizzazioni Finanziarie dismesse	0	0
(+/-)	Aumento/Diminuzione debiti v/fornitori di immobilizzazioni	-3.403.951	885.925
B - Totale attività di investimento		-21.288.459	-15.917.958
ATTIVITÀ DI FINANZIAMENTO			
(+/-)	diminuzione/aumento crediti vs Stato (finanziamenti per investimenti)	0	3.388.821
(+/-)	diminuzione/aumento crediti vs Regione (finanziamenti per investimenti)	8.103.142	6.781.485
(+/-)	diminuzione/aumento crediti vs Regione (aumento fondo di dotazione)		
(+/-)	diminuzione/aumento crediti vs Regione (ripiano perdite)	-37.359.340	-13.470.880
(+/-)	diminuzione/aumento crediti vs Regione (copertura debiti al 31.12.2005)		
(+)	aumento fondo di dotazione		
(+)	aumento contributi in c/capitale da regione e da altri	12.591.586	6.756.160
(+/-)	altri aumenti/diminuzioni al patrimonio netto*	59.135.082	20.274.154
(+/-)	aumenti/diminuzioni nette contabili al patrimonio netto	71.726.668	27.030.314
(+/-)	aumento/diminuzione debiti C/C bancari e istituto tesoriere*	1.792.660	45.951.836
(+)	assunzione nuovi mutui*	0	20.000.000
(-)	mutui quota capitale rimborsata	-14.530.463	-14.397.156
C - Totale attività di finanziamento		29.732.667	75.284.420
FLUSSO DI CASSA COMPLESSIVO (A+B+C)		-363.765	-23.721.308
Delta liquidità tra inizio e fine esercizio (al netto dei conti bancari passivi)		-363.765	-23.721.308
Squadratura tra il valore delle disponibilità liquide nello SP e il valore del flusso di cassa complessivo		0	0

RELAZIONE AL RENDICONTO FINANZIARIO ANNO 2022

Redatto secondo lo schema D. Lgs. 118/2011

In questa sezione si da' conto, attraverso l'analisi del rendiconto finanziario, di come l'Azienda ha ottenuto e impiegato le risorse finanziarie disponibili.

L'analisi dei flussi finanziari ha l'obiettivo di evidenziare i movimenti in entrata e in uscita intervenuti nelle risorse finanziarie aziendali, in modo da chiarirne la variazione intervenuta nel periodo considerato.

Le risorse finanziarie alle quali si fa riferimento possono essere così sintetizzate:

- +/- la liquidità generata (od assorbita) dalla gestione corrente;
- +/- la liquidità generata dalle operazioni di gestione reddituale (aumento e diminuzione dei Crediti e Debiti connessi alla gestione corrente);
- +/- gli effetti finanziari generati dall'attività di investimento;
- +/- gli effetti finanziari generati dai finanziamenti destinati agli investimenti e le variazioni del conto corrente bancari di Tesoreria.

Il rendiconto finanziario esprime, quindi, la dinamica finanziaria dell'azienda.

La gestione corrente ha determinato una variazione negativa pari a 44,9€ mln. Per gestione corrente si intendono gli effetti generati dai costi e ricavi dell'esercizio (risultato di esercizio) depurati dalle movimentazioni che non producono effetti finanziari (ad es. ammortamenti).

Le variazioni dei **crediti e debiti connessi alla gestione corrente** si è caratterizzata principalmente per un aumento dei debiti nei confronti dei fornitori e per un aumento dei crediti nei confronti della Regione.

Le **attività di investimento** hanno generato una variazione finanziaria negativa di 8 mln di Euro.

Gli effetti generati dalle **attività di finanziamento** sono stati complessivamente di 29 mln di Euro generati da

Nella tabella seguente si evidenzia il debito per anticipazione di tesoreria dell'ultimo triennio:

	2022	2021	2020	2019
Debiti verso Istituto tesoriere per anticipazione	47.775.052	45.982.392	30.556	49.525

Le variazioni intervenute nel triennio relativamente ai debiti verso l'Istituto Cassiere sono dovute essenzialmente ad un utilizzo massiccio dell'anticipazione concessa per far fronte ai pagamenti nei confronti dei fornitori.

NOTA INTEGRATIVA

1. PREMESSA

Con Legge Regione Toscana n°28 del 16/03/2015 si è avviato il riordino delle 12 Aziende USL presenti sul territorio regionale al fine di consentire il successivo accorpamento delle stesse in sole 3 Aziende USL con bacino di riferimento corrispondente alle 3 aree vaste. La successiva Legge Regionale Toscana n° 84 del 28/12/2015 ha - quindi - disposto l'istituzione delle 3 Aziende Sanitarie Toscana, ovvero Toscana Nord-Ovest, Centro e Sud-Est, a far data dal 01/01/2016, e la contestuale soppressione delle 12 preesistenti.

Il nuovo assetto del Servizio Sanitario della Regione Toscana è stato disposto al fine di promuovere la semplificazione del sistema, la riduzione dei livelli apicali, l'uniformità e l'omogeneità organizzativa in contesti più ampi rispetto ai precedenti. Inoltre, è stata favorita la sinergia tra Aziende ospedaliero-universitarie (AOU) e le Aziende unità sanitarie locali (AUSL) attraverso la programmazione integrata, la valorizzazione del territorio, la realizzazione di economie di scala sui diversi processi, l'integrazione della rete ospedaliera su contesti più ampi ed una diffusione omogenea delle migliori pratiche all'interno del sistema, nonché un ulteriore contenimento della spesa.

Infine, con Delibera di Giunta Regionale Toscana n° 1339 del 29/12/2015 sono state individuate le sedi delle 3 nuove Aziende USL ed i relativi ambiti territoriali (per l'Azienda USL Toscana Sud Est la sede legale ed amministrativa è Via Curtatone n° 54 – Arezzo).

Con il Decreto Legge n. 24 del 24 marzo, il Consiglio dei Ministri ha disposto con data 31 marzo 2022 la fine dello stato di emergenza dichiarato il 31 gennaio 2020 per contrastare la diffusione dell'epidemia da Covid-19. Gli effetti della pandemia sono comunque proseguiti anche nei mesi successivi, anche se con minore intensità.

2. CRITERI GENERALI DI FORMAZIONE DEL BILANCIO DI ESERCIZIO

Il bilancio di esercizio è costituito dallo stato patrimoniale, dal conto economico, dal rendiconto finanziario e dalla presente nota integrativa, ed è corredato dalla relazione sulla gestione. Esso è stato predisposto secondo le disposizioni del D. Lgs. 118/2011, quindi facendo riferimento al Codice Civile e ai Principi Contabili Nazionali (OIC) fatto salvo quanto diversamente previsto dallo stesso D. Lgs. 118/2011 e s.m.i., nonché dai successivi decreti ministeriali di attuazione.

Il presente Bilancio è corredato, inoltre, della seguente documentazione:

- ✓ Prospetto SIOPE;
- ✓ Prospetto Flussi di cassa;
- ✓ Attestazione tempi di pagamento;
- ✓ Prospetto attività sociali.

Il Bilancio di esercizio è stato - inoltre - predisposto tenendo conto delle seguenti fonti normative:

- Principi contabili della Regione Toscana adottati con deliberazione G.R.T. n. 1343 del 20/12/2004 e integrati dalla Casistica da ultimo aggiornata con Decreto Dirigenziale n. 9600 del 12/5/2023.
- Circolari del Ministero della Salute di concerto con il Ministero dell'Economia e delle Finanze nn. 2496 del 25.01.2013 e 8036 del 25.03.2013 esplicative dei criteri da adottare per il calcolo degli ammortamenti e delle sterilizzazioni;
- Decreto del Ministero della Salute di concerto con il Ministero dell'Economia e delle Finanze 17/09/2012 con il quale viene approvata la casistica applicativa del D.lgs. 118/2011;
- Decreto Ministero della Salute del 20 marzo 2013 di approvazione degli schemi di Bilancio;
- Decreto Ministeriale 24 Maggio 2019 di adozione dei nuovi Modelli CE, SP, LA, CP.

La presente nota integrativa, in particolare, contiene tutte le informazioni richieste dal D. Lgs. 118/2011 e s.m.i., nonché dai successivi decreti ministeriali di attuazione. Fornisce, inoltre, tutte le informazioni supplementari, anche se non specificamente richieste da disposizioni di legge, ritenute necessarie a dare una rappresentazione veritiera e corretta dei fatti aziendali e in ottemperanza al postulato della chiarezza del bilancio.

Lo Stato Patrimoniale, il Conto economico, il Rendiconto finanziario, e la Nota integrativa sono espressi in unità di Euro. L'arrotondamento è stato eseguito all'unità inferiore per decimali inferiori a 0,5 Euro e all'unità superiore per decimali pari o superiori a 0,5 Euro.

Eventuali deroghe all'applicazione di disposizioni di legge:

GEN01 – NO	Non si sono verificati casi eccezionali che impongano di derogare alle disposizioni di legge.
-------------------	---

Eventuali deroghe al principio di continuità di applicazione dei criteri di valutazione:

GEN02 – NO	I criteri utilizzati nella formazione del bilancio non si discostano dai medesimi utilizzati per la formazione del bilancio del precedente esercizio, in particolare nelle valutazioni e nella continuità dei medesimi principi.
GEN03 – SI	Nel corso dell'esercizio 2022, a seguito di specifici approfondimenti, la Regione Toscana ha fornito indicazioni in merito alla classificazione di talune voci di costo. In particolare, nel bilancio di esercizio chiuso al 31 dicembre 2022, il costo relativo alle prestazioni in orario aggiuntivo per la dirigenza del ruolo sanitario e del comparto sanitario è stato più propriamente classificato nell'ambito della voce di Conto Economico "2) Acquisti di servizi sanitari" anziché nella voce "6) Costi del personale". Conseguentemente si è proceduto alla riesposizione dei dati comparativi delle corrispondenti voci di costo dell'esercizio 2021, rispetto ai dati precedentemente presentati. Maggiori dettagli sono riportati nella tabella 60 e tabella 66 di commento alle voci di conto economico interessate dalla citata riclassifica.

Altre informazioni di carattere generale

a) relative alla conversione dei valori

GEN04 – NO	Nel corso dell'esercizio non sono state effettuate conversioni di voci di bilancio espresse all'origine in moneta diversa dall'Euro.
-------------------	--

Fatti di rilievo avvenuti dopo la chiusura dell'esercizio

Con la DGR n. 489 del 08/05/2023 la Regione Toscana ha deliberato l'assegnazione finale, alle Aziende Sanitarie, delle risorse finanziarie provenienti dal Fondo Sanitario Nazionale ed altri fondi, ai fini della chiusura dei bilanci di esercizio 2022.

Con Decreto Dirigenziale n. 9600 del 12/05/2023 la Regione Toscana ha aggiornato la casistica per l'applicazione dei principi contabili nelle Aziende e negli enti del SSR.

Con DGR n. 636 del 05/06/2023 la Regione Toscana ha modificato l'assegnazione delle quote di payback relativo ai dispositivi medici attribuite alle aziende sanitarie con DGRT n. 1575 del 25/12/2022 aumentando le assegnazioni di tale payback a favore della AUSL Toscana Sud Est.

Si rileva, inoltre, che altri eventi accorsi in data successiva alla data di riferimento del bilancio non hanno richiesto rettifiche o annotazioni integrative al bilancio d'esercizio in quanto non hanno inciso significativamente l'attuale situazione patrimoniale, finanziaria e il risultato economico d'esercizio dell'azienda.

3. CRITERI DI VALUTAZIONE ADOTTATI PER LA REDAZIONE DEL BILANCIO DI ESERCIZIO

Il bilancio di esercizio è lo strumento di informazione patrimoniale, finanziaria ed economica dell'azienda sanitaria. Affinché possa svolgere tale funzione, il bilancio è stato redatto con chiarezza, così da rappresentare in modo veritiero e corretto la situazione patrimoniale e finanziaria dell'azienda e il risultato economico dell'esercizio.

Le caratteristiche sopra menzionate sono state assicurate, laddove necessario, dall'inserimento di informazioni complementari. Se vi è stata deroga alle disposizioni di legge, essa è stata motivata e ne sono stati esplicitati gli effetti sulla situazione patrimoniale, finanziaria ed economica dell'azienda nella presente nota integrativa.

La valutazione delle voci di bilancio è stata fatta ispirandosi ai principi di prudenza e competenza, tenendo conto della funzione economica dell'elemento attivo e passivo considerato e nella prospettiva della continuazione dell'attività.

L'applicazione del principio di prudenza ha comportato la valutazione individuale degli elementi componenti le singole poste o voci delle attività o passività, per evitare compensi tra perdite che dovevano essere riconosciute e utili da non riconoscere in quanto non realizzati.

In ottemperanza al principio di competenza, l'effetto delle operazioni e degli altri eventi è stato rilevato contabilmente e attribuito all'esercizio al quale tali operazioni ed eventi si riferiscono, e non a quello in cui si concretizzano i relativi movimenti di numerario (incassi e pagamenti).

Nella valutazione delle poste di Bilancio sono state seguite, in quanto compatibili con le disposizioni ricevute dalle competenti strutture regionali, le indicazioni contenute nei principi contabili applicabili alle aziende sanitarie di cui alla DGRT n. 1343/2004 e le relative disposizioni di attuazione, approvazione ed integrazioni successive in materia nonché le istruzioni impartite dalla Casistica aggiornata per il 2022 come da Decreto Dirigenziale n. 9600 del 12/5/2023.

I criteri di valutazione adottati sono sintetizzati nella tabella che segue.

Posta di bilancio	Criterio di valutazione
Immobilizzazioni immateriali	<p>Sono iscritte al costo di acquisto o di produzione, inclusi i costi accessori e l'IVA in quanto non detraibile. Sono esposte in bilancio al netto degli ammortamenti effettuati nel corso degli esercizi.</p> <p>Qualora afferenti all'attività commerciale, i costi di acquisto o di produzione sono registrati al netto di IVA.</p> <p>Le aliquote di ammortamento sono quelle fissate dal D.lgs. 118/2011 e s.m.i., nonché dai successivi decreti ministeriali di attuazione.</p> <p>L'iscrizione tra le immobilizzazioni dei costi di impianto e di ampliamento, di ricerca e sviluppo avviene con il consenso del collegio sindacale.</p> <p>I costi sostenuti per le migliorie su beni di terzi (effettuate sia su beni materiali che immateriali) sono iscritti nella voce "Altre Immobilizzazioni immateriali" e vengono così ammortizzate:</p> <p>a) migliorie su beni di terzi utilizzati dalla ASL: in assenza di accordi che stabiliscano la durata dell'utilizzo delle strutture, per le stesse sono state utilizzate le aliquote di ammortamento delle equivalenti strutture in proprietà;</p> <p>b) migliorie su beni di terzi utilizzati dalla ASL: con accordi che ne prevedono la durata. L'aliquota è determinata dal numero di anni di possesso del bene.</p>
Immobilizzazioni materiali	<p>Sono iscritte al costo di acquisto o di produzione, inclusi i costi accessori e l'IVA in quanto non detraibile. Sono esposte in bilancio al netto dei relativi fondi di ammortamento.</p> <p>Qualora afferenti all'attività commerciale, i costi di acquisto o di produzione sono registrati al netto di IVA.</p> <p>Le aliquote di ammortamento sono quelle fissate dal D.lgs. 118/2011 e s.m.i., nonché dai successivi decreti ministeriali di attuazione.</p> <p>Per i cespiti acquistati nell'anno, ci si è avvalsi della facoltà di dimezzare forfettariamente l'aliquota normale di ammortamento.</p> <p>Per i cespiti di valore inferiore a € 516.46, ci si è avvalsi della facoltà di ammortizzare integralmente il bene nell'esercizio in cui il bene è divenuto disponibile e pronto per l'uso.</p> <p>I fabbricati di primo conferimento (da parte della Regione Toscana) sono stati valutati al valore catastale ai fini ICI (valore catastale aumentato del 5%).</p> <p>I fabbricati ricevuti a titolo gratuito, dalla regione o da altri soggetti pubblici e privati, successivamente alla costituzione dell'azienda, sono stati iscritti sulla base del valore catastale ai fini ICI (valore catastale aumentato del 5%).</p>

Posta di bilancio	Criterio di valutazione
	<p>Le manutenzioni straordinarie relative alle immobilizzazioni sono state portate ad incremento dei relativi cespiti, mentre le spese di manutenzione e riparazione ordinaria relative alle immobilizzazioni sono state imputate direttamente al conto economico.</p> <p>I costi di manutenzione e riparazione che non rivestono carattere incrementativo del valore e/o della funzionalità dei beni sono addebitati al conto economico dell'esercizio in cui sono sostenuti. Le spese di manutenzione e riparazione aventi natura incrementativa sono imputate all'attivo patrimoniale e, successivamente, ammortizzate.</p> <p>Nella voce "immobilizzazioni in corso ed acconti" sono iscritti i beni in corso di realizzazione in base allo stato di avanzamento lavori. Su tali poste l'ammortamento e l'eventuale sterilizzazione decorrono solo al momento in cui il bene entra nel processo produttivo dell'Azienda.</p> <p>In tale voce sono compresi anche gli anticipi corrisposti ai fornitori per l'acquisizione delle immobilizzazioni materiali.</p> <p>Le immobilizzazioni che, alla fine dell'esercizio, presentano un valore durevolmente inferiore rispetto al residuo costo da ammortizzare vengono iscritte a tale minor valore. Questo non viene mantenuto se negli esercizi successivi vengono meno le ragioni della svalutazione effettuata.</p>
Titoli	Sono iscritti al minor valore tra il prezzo d'acquisto e quanto è possibile realizzare sulla base dell'andamento del mercato.
Partecipazioni	Sono iscritte al costo di acquisto o di sottoscrizione, eventualmente rettificato per riflettere perdite permanenti di valore. Tale minor valore non verrà mantenuto negli esercizi successivi qualora vengano meno le ragioni della svalutazione effettuata.
Rimanenze	<p>Sono iscritte al minore tra costo di acquisto o di produzione e valore desumibile dall'andamento del mercato ed adeguato mediante accantonamento al fondo obsolescenza. Per la determinazione del costo di acquisto è stato adottato il metodo del costo medio ponderato.</p> <p>Per i beni fungibili il costo è calcolato con il metodo della media ponderata.</p>
Crediti	<p>Sono esposti al presumibile valore di realizzo. L'adeguamento del valore nominale dei crediti al valore presunto di realizzo è ottenuto mediante apposito fondo al fine di tener conto dei rischi di inesigibilità.</p> <p>Tale minor valore non viene mantenuto negli esercizi successivi qualora vengano meno le ragioni della svalutazione effettuata.</p>
Disponibilità liquide	Sono iscritte in bilancio al loro valore nominale.
Ratei e risconti	Sono determinati in proporzione al periodo temporale di competenza del costo o del ricavo comune a due o più esercizi.
Patrimonio netto	<p>I contributi per ripiano perdite sono rilevati con le modalità previste dal D.lgs. 118/2011 e s.m.i., nonché dai successivi decreti ministeriali di attuazione. I contributi in conto capitale sono rilevati con le modalità previste dal D.lgs. 118/2011 e s.m.i., nonché dai successivi decreti ministeriali di attuazione.</p> <p>Per i beni di primo conferimento, la sterilizzazione degli ammortamenti avviene mediante storno a conto economico di quote della voce di Patrimonio Netto "Finanziamenti per beni di prima dotazione".</p> <p>L'ammortamento dei cespiti acquistati mediante contributi in conto capitale viene sterilizzato mediante utilizzo del relativo contributo, mentre l'ammortamento di beni acquisiti attraverso donazioni o lasciti viene sterilizzato attraverso l'apposita voce del patrimonio netto "Riserve da donazioni e lasciti vincolati ad investimenti".</p>
Fondi per rischi e oneri	I fondi per quote inutilizzate di contributi sono costituiti da accantonamenti determinati con le modalità previste dall'art. 29 comma 1, lett. e) del D.lgs. 118/2011 e s.m.i., nonché dai successivi decreti ministeriali di attuazione. I fondi per rischi e oneri sono costituiti da accantonamenti effettuati allo scopo di coprire perdite o debiti di natura determinata e di esistenza certa o probabile, che alla data di chiusura dell'esercizio sono però indeterminati nell'ammontare e/o nella data di sopravvenienza, secondo quanto previsto dall'art. 29, comma 1, lett. g) del D.lgs. 118/2011 e s.m.i., nonché dai successivi decreti ministeriali di attuazione.
Premio operosità Medici SUMAI	È determinato secondo le norme e disposizioni contenute nella Convenzione Unica Nazionale che regolano la determinazione del premio di operosità dei medici SUMAI. Riflette l'effettiva passività maturata nei confronti dei medici ambulatoriali interni e della medicina dei servizi.

Posta di bilancio	Criterio di valutazione
TFR	Non è previsto per i dipendenti di ruolo, in quanto – per Legge – assicurati in materia di quiescenza presso l'apposita gestione dell'I.N.P.D.A.P. Ove applicabile, per alcune categorie di dipendenti (a tempo determinato) assunti con contratto assoggettato a contribuzione I.N.P.S., il fondo in oggetto – calcolato in conformità alle disposizioni vigenti - comprende le indennità da corrispondere al personale dipendente alla cessazione del rapporto di lavoro.
Debiti	Sono rilevati al loro valore nominale. Non esistono debiti con scadenza superiore a cinque anni, né debiti assistiti da garanzie reali con l'eccezione dei Mutui contratti.
Ricavi e costi	Sono rilevati secondo i principi della prudenza e della competenza economica, anche mediante l'iscrizione dei relativi ratei e risconti. La voce Proventi ed Oneri Straordinari si riferisce alle rettifiche positive e negative al conto economico derivanti da eventi che, sebbene originatisi negli esercizi precedenti, non è stato possibile imputare tra i costi ed i ricavi del competente esercizio in quanto non ancora manifestatisi a tale data.
Imposte sul reddito	Nell'anno 2022 è stata pagata l'imposta IRES ad aliquota intera.
Conti d'ordine	Impegni e garanzie sono indicati nei conti d'ordine al loro valore contrattuale residuo. I beni di terzi sono indicati nei conti d'ordine in base al loro valore di mercato al momento dell'ingresso in azienda.

4. DATI RELATIVI AL PERSONALE

Dati sull'occupazione al 31.12.2022								
PERSONALE DIPENDENTE (*)								
(CONTO ANNUALE)								
Tipologia di personale	T1				T2	T12	T12	T13
	Personale al 31/12/2021	di cui Personale Part Time al 31/12/2021	Personale al 31/12/2022	di cui Personale Part Time al 31/12/2022	Personale a TD al 31/12/2022	Numero mensilità	Totale Spese a carattere stipendiale	Totale Spese Accessorie
RUOLO SANITARIO	6.996	179	6.980	158	107	-	-	-
<i>Dirigenza</i>	<i>1.722</i>	<i>4</i>	<i>1.742</i>	<i>3</i>	<i>43</i>	-	-	-
Medico Veterinaria	1.580	4	1.585	3	25			
Sanitaria	142	-	157	-	18			
<i>Comparto</i>	<i>5.274</i>	<i>175</i>	<i>5.238</i>	<i>155</i>	<i>64</i>	-	-	-
Categoria Ds	387	2	356	2	-			
Categoria D	4.883	173	4.879	153	64			
Categoria C	3	-	2	-	-			
Categoria Bs	1	-	1	-	-			
RUOLO PROFESSIONALE	22	-	20	-	1	-	-	-
<i>Dirigenza</i>	<i>20</i>	<i>-</i>	<i>19</i>	<i>-</i>	<i>1</i>	-	-	-
Livello dirigenziale	20	-	19	-	1			
<i>Comparto</i>	<i>2</i>	<i>-</i>	<i>1</i>	<i>-</i>	<i>-</i>	-	-	-
Categoria	2	-	1	-	-			
RUOLO TECNICO	1.810	37	1.775	37	36	-	-	-
<i>Dirigenza</i>	<i>4</i>	<i>-</i>	<i>4</i>	<i>-</i>	<i>2</i>	-	-	-
Livello dirigenziale	4	-	4	-	2			
<i>Comparto</i>	<i>1.806</i>	<i>37</i>	<i>1.771</i>	<i>37</i>	<i>34</i>	-	-	-
Categoria Ds	17	1	15	1	-			
Categoria D	134	7	134	8	6			
Categoria C	69	2	75	2	-			
Categoria Bs	1.371	12	1.321	11	28			
Categoria B	178	11	190	11	-			
Categoria A	37	4	36	4	-			
RUOLO AMMINISTRATIVO	860	56	857	54	17	-	-	-
<i>Dirigenza</i>	<i>26</i>	<i>-</i>	<i>27</i>	<i>-</i>	<i>1</i>	-	-	-
Livello dirigenziale	26	-	27	-	1			
<i>Comparto</i>	<i>834</i>	<i>56</i>	<i>830</i>	<i>54</i>	<i>16</i>	-	-	-
Categoria Ds	86	3	86	2	-			
Categoria D	240	15	225	14	-			
Categoria C	269	13	279	14	-			
Categoria Bs	40	3	40	3	16			
Categoria B	190	21	192	20	-			
Categoria A	7	1	7	1	-			
contrattisti tempo indeterminato	2	-	1	-	-			
TOTALE	9.688	272	9.632	249	161	-	-	-

*(compreso il personale a tempo determinato conteggiato con la modalità uomo anno nella tab 2)

La parte della tabella relativa ai dati economici non può essere riempita in quanto non sono compatibili i tempi con l'estrazione dei dati per il Conto Annuale 2022.

Tipologia di personale	T1A	T1C	T1A	T1C
	Personale in comando al 31/12/2021 ad altri Enti	Personale in comando al 31/12/2021 da altri Enti	Personale in comando al 31/12/2022 ad altri Enti	Personale in comando al 31/12/2022 da altri Enti
RUOLO SANITARIO	19	37	0	0
Dirigenza	6	12	0	0
Medico Veterinaria	3	11		
Sanitaria	3	1		
Comparto	13	25	0	0
Categoria Ds	1	0		
Categoria D	12	25		
Categoria C	0	0		
Categoria Bs	0	0		
RUOLO PROFESSIONALE	0	1	0	0
Dirigenza	0	1	0	0
Livello dirigenziale	0	1		
Comparto	0	0	0	0
Categoria	0	0	0	0
		0		0
RUOLO TECNICO	6	9	0	0
Dirigenza	1	0	0	0
Livello dirigenziale	1	0		
Comparto	5	9	0	0
Categoria Ds	0	0		
Categoria D	0	3		
Categoria C	1	0		
Categoria Bs	4	4		
Categoria B	0	1		
Categoria A	0	1		
RUOLO AMMINISTRATIVO	5	17	0	0
Dirigenza	1	1	0	0
Livello dirigenziale	1	1		
Comparto	4	16	0	0
Categoria Ds	3	0		
Categoria D	0	8		
Categoria C	1	7		
Categoria Bs	0	0		
Categoria B	0	1		
Categoria A	0	0		
	35	64	0	0

Personale con altro contratto - formazione lavoro (conto annuale T2)				
Tipologia di personale	Uomini anno 2021	Donne anno 2021	Uomini anno 2022	Donne anno 2022
RUOLO SANITARIO	0	0	0	0
Dirigenza	0	0	0	0
Medico Veterinaria	0	0	0	0
Sanitaria non medica	0	0	0	0
Comparto	0	0	0	0
RUOLO PROFESSIONALE	0	0	0	0
Dirigenza	0	0	0	0
Comparto	0	0	0	0
RUOLO TECNICO	0	0	0	0
Dirigenza	0	0	0	0
Comparto	0	0	0	0
RUOLO AMMINISTRATIVO	0	0	0	0
Dirigenza	0	0	0	0
Comparto	0	0	0	0
	0	0	0	0
Personale Contrattista	0	0	0	0
Totale	0	0	0	0

Personale con altro contratto - Somministrazione (Ex Interinali) (conto annuale T2)				
Tempo determinato				
Tipologia di personale	Uomini anno 2021	Donne anno 2021	Uomini anno 2022	Donne anno 2022
RUOLO SANITARIO	17	74	17	74
Dirigenza	0	0	0	0
Medico Veterinaria	0	0	0	0
Sanitaria non medica	0	0	0	0
Comparto	17	74	17	74
RUOLO PROFESSIONALE	0	0	0	0
Dirigenza	0	0	0	0
Comparto	0	0	0	0
RUOLO TECNICO	8	2	8	2
Dirigenza	0	0	0	0
Comparto	8	2	8	2
RUOLO AMMINISTRATIVO	2	14	2	14
Dirigenza	0	0	0	0
Comparto	2	14	2	14
	0	0	0	0
Personale Contrattista	0	0	0	0
Totale	26	91	26	91

Personale con altro contratto LSU (conto annuale T2)				
Tipologia di personale	Uomini anno 2021	Donne anno 2021	Uomini anno 2022	Donne anno 2022
RUOLO SANITARIO	0	0	0	0
Dirigenza	0	0	0	0
Medico Veterinaria	0	0	0	0
Sanitaria non medica	0	0	0	0
Comparto	0	0	0	0
RUOLO PROFESSIONALE	0	0	0	0
Dirigenza	0	0	0	0
Comparto	0	0	0	0
RUOLO TECNICO	2	4	2	4
Dirigenza	0	0	0	0
Comparto	2	4	2	4
RUOLO AMMINISTRATIVO	0	0	0	0
Dirigenza	0	0	0	0
Comparto	0	0	0	0
Totale	2	4	2	4

Personale in convenzione (FLS 12 quadro E per MMG e PLS)		
Tipologia di personale	anno 2021	anno 2022
RUOLO SANITARIO		
Dirigenza Medici Generici	536	512
Dirigenza Pediatri LS	91	86
continuità assistenziale		
Dirigenza	394	385
Medico Veterinaria		
Emergenza		
Dirigenza	63	57
Medico Veterinaria		
specialisti		
Dirigenza medici	291	288
Medico Veterinaria	7	13
Sanitari non Medici		
Professionisti ambulatoriali	42	44
Medicina dei servizi	13	10
totale	1437	1395

5. IMMOBILIZZAZIONI MATERIALI E IMMATERIALI

Tab. 1 – Dettagli e movimentazioni delle immobilizzazioni immateriali

CODICE MOD. SP	IMMOBILIZZAZIONI IMMATERIALI	Costo storico	ESERCIZI PRECEDENTI				MOVIMENTI DELL'ESERCIZIO								Valore Netto Contabile		
			Rivalutazioni	Svalutazioni	Fondo ammortamento	Valore netto iniziale	Giroconti e Riclassificazioni	Rivalutazioni	Svalutazioni	Acquisizioni e costruzioni in economia	Manutenzioni incrementative	Interessi capitalizzati	Dismissioni (valore netto)	Ammortamenti			
AAA010	Costi d'impianto e di ampliamento																
	<i>di cui soggette a sterilizzazione</i>																
AAA040	Costi di ricerca e sviluppo																
	<i>di cui soggette a sterilizzazione</i>																
AAA070	Diritti di brevetto e diritti di utilizzazione delle opere d'ingegno	23.600.188			-21.928.784	1.671.404				135.715					-646.944	1.160.175	
	<i>di cui soggette a sterilizzazione</i>	8.493.045			-7.767.614	725.431				58.727					-326.961	457.197	
AAA120	Immobilizzazioni immateriali in corso e acconti	27.673				27.673				30.405						58.078	
AAA130	Altre immobilizzazioni immateriali	10.758.487			-4.530.812	6.227.675	-1.218			361.515					-451.162	6.136.810	
	<i>di cui soggette a sterilizzazione</i>	7.705.596			-2.781.748	4.923.848				37.653					-252.136	4.709.365	
AAA140	Concessioni, licenze, marchi e diritti simili																
	<i>di cui soggette a sterilizzazione</i>																
AAA160	Migliorie su beni di terzi	10.444.721			-4.217.046	6.227.675	-1.218			361.515					-451.162	6.136.810	
	<i>di cui soggette a sterilizzazione</i>	7.705.596			-2.781.748	4.923.848				37.653					-252.136	4.709.365	
AAA180	Pubblicità																
	<i>di cui soggette a sterilizzazione</i>																
AAA200	Altre immobilizzazioni immateriali	313.766			-313.766												
	<i>di cui soggette a sterilizzazione</i>																
	TOTALE IMMOBILIZZAZIONI IMMATERIALI	34.386.348			-26.459.596	7.926.752	-1.218			527.635					-	-1.098.106	7.355.063
	<i>di cui soggette a sterilizzazione</i>	16.198.641			-10.549.362	5.649.279				96.380					-	-579.097	5.166.562

Tab. 2 – Dettaglio costi di impianto e di ampliamento*Questa voce non ha avuto movimentazioni*

DETTAGLIO COSTI D'IMPIANTO E DI AMPLIAMENTO	MOVIMENTI DELL'ESERCIZIO			ALTRE INFORMAZIONI	
	Valore iniziale	Incrementi	Valore finale	Ragioni iscrizione	Estremi del verbale del Collegio Sindacale
Descrizione composizione					
....					
....					

Tab. 3 – Dettaglio costi di ricerca e sviluppo*Questa voce non ha avuto movimentazioni*

DETTAGLIO COSTI DI RICERCA E SVILUPPO	MOVIMENTI DELL'ESERCIZIO			ALTRE INFORMAZIONI	
	Valore iniziale	Incrementi	Valore finale	Ragioni iscrizione	Estremi del verbale del Collegio Sindacale
Descrizione composizione					
....					
...					

Tab. 4 – Dettaglio costi di pubblicità*Questa voce non ha avuto movimentazioni*

DETTAGLIO PUBBLICITA'	MOVIMENTI DELL'ESERCIZIO			ALTRE INFORMAZIONI	
	Valore iniziale	Incrementi	Valore finale	Ragioni iscrizione	Estremi del verbale del Collegio Sindacale
Descrizione composizione					
....					
...					

Tab. 5 – Dettagli e movimentazioni delle immobilizzazioni materiali

CODICE MOD. SP	IMMOBILIZZAZIONI MATERIALI	Costo storico	ESERCIZI PRECEDENTI				MOVIMENTI DELL'ESERCIZIO								Valore Netto Contabile	
			Rivalutazioni	Svalutazioni	Fondo ammortamento	Valore netto iniziale	Giroconti e Riclassificazioni	Rivalutazioni	Svalutazioni	Acquisizioni e costruzioni in economia	Manutenzioni incrementative	Interessi capitalizzati	Dismissioni (valore netto)	Ammortamenti		
AAA290	Terreni disponibili	5.476.372				5.476.372								- 26.381		5.449.991
	di cui soggetti a sterilizzazione	3.852.985				3.852.985								- 26.381		3.826.604
AAA300	Terreni indisponibili	5.913.490				5.913.490										5.913.490
	di cui soggetti a sterilizzazione															
AAA320	Fabbricati non strumentali (disponibili)	65.080.057			- 33.607.596	31.472.461	5.196			262.410				- 366.700	- 2.072.311	29.301.056
	di cui soggetti a sterilizzazione	36.348.355			- 26.042.663	10.305.692								- 366.700	- 1.298.761	8.640.231
AAA350	Fabbricati strumentali (indisponibili)	693.647.475			- 370.618.168	323.029.307	779.598			4.295.160				- 422.582	- 23.897.203	303.784.280
	di cui soggetti a sterilizzazione	546.005.769			- 306.449.443	239.556.326	- 211.866			1.861.582				- 396.421	- 18.196.190	222.613.431
AAA380	Impianti e macchinari	129.061.696			- 109.960.849	19.100.847	604.628			4.212.984				- 55.486	- 5.533.891	18.329.082
	di cui soggetti a sterilizzazione	58.485.544			- 50.857.981	7.627.563	90.815			2.001.337				- 152	- 2.617.434	7.102.129
AAA410	Attrezzature sanitarie e scientifiche	137.615.484			- 121.039.623	16.575.861	23.440			3.218.766				- 16.355	- 6.162.464	13.639.248
	di cui soggette a sterilizzazione	66.313.609			- 58.889.141	7.424.468	- 56.000			742.065				-	- 1.585.159	6.525.374
AAA440	Mobili e arredi	39.855.889			- 36.778.189	3.077.700	6.548			623.542				- 1.184	- 755.679	2.950.927
	di cui soggetti a sterilizzazione	19.829.689			- 18.983.660	846.029				257.721				-	- 152.330	951.420
AAA470	Automezzi	7.079.330			- 6.345.270	734.060								- 393.541	- 272.681	67.838
	di cui soggetti a sterilizzazione	3.451.413			- 3.096.035	355.378								-	- 74.271	281.107
AAA500	Oggetti d'arte															
AAA510	Altre immobilizzazioni materiali	2.992.234			- 2.992.233	1										1
	di cui soggetti a sterilizzazione	238.770			- 238.453	317										317
AAA540	Immobilizzazioni materiali in corso e acconti	5.490.270				5.490.270	- 1.069.656			5.677.502						10.098.116
	TOTALE IMMOBILIZZAZIONI MATERIALI	1.092.212.297	-	-	- 681.341.928	410.870.369	349.754,00			18.290.364	-	-	-1.282.229	- 38.694.229	389.534.029	
	<i>di cui soggette a sterilizzazione</i>	734.526.134	-	-	- 464.557.376	269.968.758	- 177.051	-	-	4.862.705	-	-	-789.654	- 23.924.145	249.940.613	

Tab. 6 – Dettaglio altre immobilizzazioni materiali

DETTAGLIO ALTRE IMMOBILIZZAZIONI MATERIALI	Valore lordo	Fondo ammortamento	Valore netto
Manutenzioni straordinarie Fabbricati AREZZO anni precedenti	53.157	- 53.157	-
Altri beni ammortizzabili sanitario SIENA	535.363	- 535.362	1
Manutenzione straordinaria apparecchiature e IMMOBILI (gestione sanitaria) SIENA	2.370.716	- 2.370.716	-
Altri beni ammortizzabili gestione sociale SIENA	7.562	- 7.562	-
Manutenzione straordinaria apparecchiature e IMMOBILI (gestione sociale) SIENA	9.898	- 9.898	-
	2.976.696	- 2.976.695	1

Tab. 7 – Dettaglio immobilizzazioni materiali in corso

Il Direttore del Dipartimento Tecnico dell’Azienda, attesta che il valore delle immobilizzazioni in corso, iscritte in bilancio e risultanti dalla tabella 7 sotto riportata, è corretto e corrispondente alla dichiarazione sottoscritta e conservata agli atti della UOC Bilancio.

DETTAGLIO IMMOBILIZZAZIONI MATERIALI IN CORSO	Tipologia finanziamento	MOVIMENTI DELL'ESERCIZIO			Valore finale
		Valore iniziale	Incrementi	Giroconti e Riclassificazioni	
NUOVO CENTRO AUTISMO AREZZO - AR	MUTUO	46.251	5.508	- 1	51.758
NUOVA COT AREZZO	MUTUO		192.989		192.989
NUOVO CENTRO AUTISMO AREZZO - AR	Bando periferie		732.775		732.775
OSPEDALE DI COMUNITA' VIA LASCHI	PNRR		624		624
NUOVA COT AREZZO	PNRR		1.220		1.220
ATTREZZATURE HARDWARE – AR	CONTRIBUTO INDISTINTO	-			-
ATTREZZATURE RISP-PACS PO SAN DONATO AR	MUTUO	-			-
ATTREZZATURE (VENTILATORI POLMONARI)	MUTUO	-		-	-
ATTREZZATURE SUB INTENSIVA PO AREZZO	MUTUO				
ATTREZZATURE COVID (ASL CENTRO)	MUTUO	-		-	-
NUOVE CENTRALI OPERATIVE 118	MUTUO	505.978	-		505.978
ATTREZZATURE SUB INTENSIVA PO AREZZO	DL 034	23.508		-	23.508
NUOVE CENTRALI OPERATIVE 118	ART. 20	10.997	-		10.997
ATTREZZATURE HARDWARE – AR	DGRT 1272/2014	37.157	-		37.157
TESTALETTO DA INSTALLARE M.I. - AR	DL 034	77.167	-	44.095	33.072
PIATTAFORMA APPLICATIVA PERCORSO CHIRURGICO – AR	CONTRIBUTO INDISTINTO	22.456			22.456
ADEGUAMENTO CENTRO RIABILITATIVO SANTA FINA – SI	FONDAZIONE MPS 2003	1.291.598	6.235		1.297.833
ADEGUAMENTO CENTRO RIABILITATIVO SANTA FINA – SI	FONDAZIONE MPS 2007	120.000			120.000
PIAZZOLA ELISOCORSO CENTRO POLIF. MONTALCINO – SI	FONDAZIONE MPS 2003	11.869			11.869
NUOVI ARCHIVI E AMPLIAMENTO SPOGLIATOIO PO NOTTOLA – SI	FONDAZIONE MPS 2003	401			401
NUOVI ARCHIVI E AMPLIAMENTO SPOGLIATOIO PO NOTTOLA – SI	FINANZIAMENTO REGIONALE	30			30
RIQUALIFICAZIONE PO ABBADIA SS FASE 3 - SI	ART. 20	-			-
RIQUALIFICAZIONE PO ABBADIA SS FASE 3 - SI	MUTUO	-			-
PRONTO SOCCORSO PO NOTTOLA – SI	MUTUO	488		- 488	-
PRONTO SOCCORSO PO NOTTOLA – SI	ART. 20	335.885	668.679	488	1.005.052
PRONTO SOCCORSO PO NOTTOLA – SI	Contributi da Stato DL 34/2020	-	76.648		76.648
EX- OSPEDALE SIENA – PAD CHIARUGI E KRAEPELIN	MUTUO	393.908		- 160.389	233.519
EX- OSPEDALE SIENA – PAD CHIARUGI E KRAEPELIN	ART. 20	125.342	400.039	160.389	685.770
EX- OSPEDALE SIENA – PAD CHIARUGI E KRAEPELIN	Finanziamento regionale DGRT 1695/2020	-	600.000		600.000
PO AMIATA – RIORGANIZZAZIONE	Art.20	-	58.212		58.212
PRONTO SOCCORSO PO CAMPOSTAGGIA	MUTUO	2.570	81.360		83.930
Adeguam.Antincendio P.O. Campostaggia	MUTUO		530.512		530.512
Intervento Casa della Comunità Abbadia San Salvatore PNRR	Finanziamento PNRR		72.228		72.228
Intervento Casa della Comunità Chiusi PNRR	Finanziamento PNRR		35.590		35.590
Intervento Casa della Comunità Montalcino PNRR	Finanziamento PNRR		37.969		37.969
Intervento Casa della Comunità Poggibonsi PNRR	Finanziamento PNRR		12.656		12.656
Intervento Ospedale di Comunità ex Padiglione Chiarugi Siena PNRR	Finanziamento PNRR		225		225

DETTAGLIO IMMOBILIZZAZIONI MATERIALI IN CORSO	Tipologia finanziamento	MOVIMENTI DELL'ESERCIZIO			Valore finale
		Valore iniziale	Incrementi	Giroconti e Riclassificazioni	
LAVORI ANTINCENDIO POLIAMBULATORIO CHIUSI	MUTUO		27.586		27.586
PO Nottola SPDC	MUTUO		21.228		21.228
ALTRE IMMOBILIZZAZIONI MATERIALI IN CORSO – SI	FONDI AZIENDALI	-			-
ALTRE IMMOBILIZZAZIONI MATERIALI IN CORSO – SI	Art.20	-			-
ALTRE IMMOBILIZZAZIONI MATERIALI IN CORSO – SI	c.capitale 2014	-			-
ALTRE IMMOBILIZZAZIONI MATERIALI IN CORSO – SI	DGR 1048/2011	-			-
ALTRE IMMOBILIZZAZIONI MATERIALI IN CORSO – SI	MUTUO	118.104	954	- 118.104	954
ALTRE IMMOBILIZZAZIONI MATERIALI IN CORSO – SI	Fondi regionali DGRT 1366	9.184		- 9.184	-
ALTRE IMMOBILIZZAZIONI MATERIALI IN CORSO – SI	Altri fond regionali	784		- 784	-
ALTRE IMMOBILIZZAZIONI MATERIALI IN CORSO – SI	Alienazioni	-			-
ALTRE IMMOBILIZZAZIONI MATERIALI IN CORSO – SI	Contributi da altri enti pubblici	-			-
BENI MOBILI IN ATTESA DI COLLAUDO – GR	FONDI FINALIZZATI DD3010/2012 – DD6165/2012 – DGRT 1024/2011 – DGR 688/2020	23.917		- 9.500	14.417
BENI MOBILI IN ATTESA DI COLLAUDO – GR	AUTOFINANZIAMENTO	1.688		- 1.688	-
BENI MOBILI IN ATTESA DI COLLAUDO – GR	D.L. 34/2020 art.2	-	9.150		9.150
BENI MOBILI IN ATTESA DI COLLAUDO – GR	MUTUO	23.651		- 45.415	21.764
BENI MOBILI IN ATTESA DI COLLAUDO – GR	DGRT 1366/2021	56.883		- 56.883	-
BENI MOBILI IN ATTESA DI COLLAUDO – GR	FONDI SPERIMENTAZIONI (DA PRIVATI)	7.083			7.083
BENI MOBILI IN ATTESA DI COLLAUDO – GR	DGRT 1497/2022		143.498		143.498
PO MISERICORDIA – Robot preparazione farmaci	MUTUO	231.688		- 231.688	-
PO MISERICORDIA – Robot preparazione farmaci	DGRT 1366/2021	526.771		- 526.771	-
PO MISERICORDIA – ANTINCENDIO	DGR 1272/2014 - ART. 20	1.121.502	113.435		1.234.937
PO MISERICORDIA – ANTINCENDIO	MUTUO	-	656.013		656.013
PO MISERICORDIA - TERAPIA INTENSIVA	DL 034	180.117	211.570		391.687
EO 01/1 PO MISERICORDIA – 1 LOTTO – COMPLETAMENTO E RISTRUTT. IMM.NI	MUTUO/SCOMPUTO CANONE	21.419			21.419
PO MISERICORDIA - Nuovo Polo della donna e del bambino	MUTUO	21.350			21.350
PO MISERICORDIA – LABORATORIO UFA	MUTUO	25.599		- 25.599	-
PO MISERICORDIA – installazione PET	MUTUO	400	151.728		152.128
POLIAMBULATORI ORBETELLO	MUTUO	1.925			1.925
POLIAMBULATORI ORBETELLO	DGRT 802/2008	112.600	15.563		128.163
ADEGUAMENTO ANTINCENDIO OSP. CASTELDELPANO	MUTUO		2.538		2.538
MONTE ROTONDO M.MO (nuovo) DISTRETTO	MUTUO		14.884		14.884
PROTOCOLLO COLLINE METALLIFERE PO MASSA MMA	MUTUO		16.070		16.070
PROTOCOLLO COLLINE METALLIFERE PO MASSA MMA	Finanziamento regionale DGRT 1695/2020		509.388		509.388
PROTOCOLLO COLLINE METALLIFERE PO MASSA MMA	Accordo di programma 16 aprile 2009 articolo 20 2007		7.986		7.986
Sicurezza Sismica P.O. Sant'Andrea Massa Marittima PNRR	Finanziamento PNRR Sicurezza Sismica DGRT 760/2021		182.083		182.083
CASA DELLA COMUNITA' CASTEL DEL PIANO	Finanziamento PNRR Case della Comunità DGRT 225/2022		30.624		30.624
CASA DELLA COMUNITA' FOLLONICA	Finanziamento PNRR Case della Comunità DGRT 225/2022		20.910		20.910
CASA DELLA COMUNITA' GR VIA DON MINZONI	Finanziamento PNRR Case della Comunità DGRT 225/2022		230		230
CASA DELLA COMUNITA' PITIGLIANO	Finanziamento regionale DGRT 1429/2021 - Fondo complementare Recovery fund		8.511		8.511
CASA DELLA COMUNITA' PIZZETTI	Finanziamento PNRR Case della Comunità DGRT 225/2022		31		31
CASA DELLA COMUNITA' PORTO SANTO STEFANO	Finanziamento PNRR Case della Comunità DGRT 225/2022		3.716		3.716
CENTRALE OPERATIVA TERRITORIALE ORBETELLO	Finanziamento PNRR Centrali Operative Territoriali DGRT 225/2022		4.070		4.070
CENTRALE OPERATIVA TERRITORIALE GR PIZZETTI	Finanziamento PNRR Centrali Operative Territoriali DGRT 225/2022		7.095		7.095
OSPEDALE DI COMUNITA' PITIGLIANO	Finanziamento PNRR Ospedali di Comunità DGRT 225/2022		4.798		4.798
OSPEDALE DI COMUNITA' GR PIZZETTI	Finanziamento PNRR Ospedali di Comunità DGRT 225/2022		431		431
TOTALE		5.490.270	5.677.558	- 1.069.712	10.098.116

IMM01 – Aliquote di ammortamento immobilizzazioni immateriali.

IMM01 NO	–	Per le immobilizzazioni immateriali, non ci si è avvalsi della facoltà di adottare aliquote di ammortamento superiori a quelle indicate nel D.Lgs. 118/2011 e s.m.i., nonché dai successivi decreti ministeriali di attuazione.
-------------	---	---

Immobilizzazioni immateriali	Aliquota indicata nel D.Lgs. 118/2011	Aliquota utilizzata dall'azienda
Costi di impianto e ampliamento		
Diritti di brevetto e di utilizzazione opere dell'ingegno	Durata legale del diritto, o in assenza 20%	Durata legale del diritto, o in assenza 20%
Costi di ricerca e sviluppo		
Diritti di concessione licenze marchi e diritti simili		
Migliorie su beni di terzi	Aliquota percentuale Maggiore tra tipologia di bene e durata residua del contratto	Aliquota percentuale Maggiore tra tipologia di bene e durata residua del contratto
Immobilizzazioni immateriali in corso e acconti		
Altre Immobilizzazioni Immateriali	20%	20%

IMM02 – Aliquote di ammortamento immobilizzazioni materiali.

IMM02	–	Per le immobilizzazioni materiali, non ci si è avvalsi della facoltà di adottare aliquote di ammortamento superiori a quelle indicate nel D.Lgs. 118 /2011 e s.m.i., nonché dai successivi decreti ministeriali di attuazione.
-------	---	--

Immobilizzazioni materiali	Aliquota indicata nel D.lgs. 118/2011	Aliquota utilizzata dall'azienda
Terreni		
Fabbricati:		
Edifici adibiti all'attività istituzionale	3%	3%
Edifici adibiti ad uso civile non istituzionale	3%	3%
Costruzioni leggere	10%	10%
Impianti e macchinari:		
Impianti e macchinari adibiti alle attività istituzionali	12,5%	12,5%
Impianti e macchinari adibiti ad uso civile non istituzionale	12,5%	12,5%
Impianti e macchinari audiovisivi	20%	20%
Impianti inseriti stabilmente nel fabbricato	3%	3%
Attrezzature sanitarie e scientifiche	20%	20%
Mobili e Arredi	12,5%	12,5%
Automezzi	25%	25%
Altri beni materiali	20%	20%
Immobilizzazioni materiali in corso e acconti		
Oggetti d'arte		

IMM03 – Eventuale ammortamento dimezzato per i cespiti acquistati nell'anno.

IMM03 –	–	Per i cespiti acquistati nell'anno, ci si è avvalsi della facoltà di dimezzare forfettariamente l'aliquota normale di ammortamento.
---------	---	---

IMM04 – Eventuale ammortamento integrale.

IMM04 –	–	Per i cespiti di valore inferiore a € 516.46, ci si è avvalsi della facoltà di ammortizzare integralmente il bene nell'esercizio in cui il bene è divenuto disponibile e pronto per l'uso.
---------	---	--

IMM05 – Svalutazioni.

IMM05 –	Nel corso dell'esercizio non sono state effettuate svalutazioni di immobilizzazioni materiali e/o immateriali.
----------------	--

IMM06 – Rivalutazioni.

IMM06 –	Nel corso dell'esercizio non sono state effettuate rivalutazioni di immobilizzazioni materiali e/o immateriali.
----------------	---

IMM07 – Incrementi delle immobilizzazioni per lavori interni.

IMM07 –	Nel corso dell'esercizio non si sono effettuate capitalizzazioni di costi (la voce CE "Incrementi delle immobilizzazioni per lavori interni" è pari a zero).
----------------	--

IMM08 – Oneri finanziari capitalizzati.

IMM08 –	Nel corso dell'esercizio non si sono capitalizzati oneri finanziari.
----------------	--

Altre informazioni relative alle immobilizzazioni materiali e immateriali

Informazione	Caso presente in azienda?	Se sì, illustrare
IMM09 – Gravami. Sulle immobilizzazioni dell'azienda non vi sono gravami quali ipoteche, privilegi, pegni, pignoramenti ecc.?	NO	
IMM10 – Immobilizzazioni in contenzioso iscritte in bilancio. Sulle immobilizzazioni iscritte in bilancio sono in corso contenziosi con altre aziende sanitarie, con altri enti pubblici o con soggetti privati?	NO	
IMM11 – Immobilizzazioni in contenzioso non iscritte in bilancio. Esistono immobilizzazioni non iscritte nello stato patrimoniale perché non riconosciute come proprietà dell'azienda in seguito a contenziosi in corso con altre aziende sanitarie, con altri enti pubblici o con soggetti privati?	NO	
IMM12 – Eventuali impegni significativi assunti con fornitori per l'acquisizione di immobilizzazioni materiali. Esistono impegni già assunti, ma non ancora tradottisi in debiti?	NO	
IMM13 – Immobilizzazioni destinate alla vendita. Esistono immobilizzazioni destinate alla vendita con apposito atto deliberativo aziendale?	Con delibera del Direttore Generale 731 del 25/05/2022 è stato adottato il piano delle alienazioni 2022.	
IMM14 – Altro. Esistono altre informazioni che si ritiene necessario fornire per soddisfare la regola generale secondo cui "Se le informazioni richieste da specifiche disposizioni di legge non sono sufficienti a dare una rappresentazione veritiera e corretta, si devono fornire le informazioni complementari necessarie allo scopo" (art 2423 cc)?		

Si ricorda che nell'anno 2012 è stata effettuata la rideterminazione dei Fondi di Ammortamento ai sensi di quanto disposto dall'art.29, lettera b), ultimo capoverso, del D. Lgs. 118/2011 così come modificato dalla Legge n. 228/2012 (c.d. Legge di Stabilità 2013), di quanto disposto dalle Circolari congiunte del Ministero della Salute e Ministero dell'Economia e delle Finanze n. 2496 del 28/01/2013 e n. 8036 del 25/03/2013 nonché delle comunicazioni della Regione Toscana con nota 13/0130 e 13/0134 in merito al trattamento contabile della rideterminazione degli ammortamenti relativi agli esercizi precedenti il 2012. In particolare con le citate note della Regione Toscana, è stato precisato che:

- l'anno 2001 è l'esercizio a partire dal quale procedere alla rideterminazione dei Fondi di Ammortamento con le nuove aliquote di cui all'Allegato 3 del D. Lgs. 118/2011;

- la variazione del ricalcolo dei Fondi di Ammortamento derivante dall'applicazione delle predette nuove aliquote venisse imputata a specifica voce di Patrimonio Netto, decurtando il relativo ammontare della voce dei correlati contributi in conto capitale per i cespiti acquisiti con finanziamenti specifici, ovvero dalla voce "Utili (Perdite) a nuovo" per i cespiti acquisiti con finanziamento aziendale.

L'ammontare complessivo della variazione dei Fondi di Ammortamento ricalcolati è stato il seguente:

- ex AUSL 8 € 36.087.458 di cui € 28.447.008 soggetti a sterilizzazione;
- ex AUSL 9 € 16.616.405 di cui € 10.164.295 soggetti a sterilizzazione;
- ex AUSL 7 € 17.203.998 di cui € 15.198.962 soggetti a sterilizzazione.

Tab. 8 Movimentazione dei crediti finanziari

CODICE MOD. SP	CREDITI FINANZIARI (VALORE NOMINALE)	Valore iniziale	Incrementi	Decrementi	Valore finale
AAA660	Crediti finanziari v/Stato				
AAA670	Crediti finanziari v/Regione				
AAA680	Crediti finanziari v/partecipate:				
AAA690	Crediti finanziari v/altri:	174.398	202		174.600
	TOTALE CREDITI FINANZIARI	174.398	202	-	174.600

Tab. 9 – Movimentazione del fondo svalutazione dei crediti finanziari

CODICE MOD. SP	CREDITI FINANZIARI (FONDO SVALUTAZIONE)	Fondo svalutazione iniziale	Accantonamenti	Utilizzi	Fondo svalutazione finale
AAA660	Crediti finanziari v/Stato				
AAA670	Crediti finanziari v/Regione				
AAA680	Crediti finanziari v/partecipate:				
AAA690	Crediti finanziari v/altri:				
	TOTALE CREDITI FINANZIARI				

Tab. 10 – Valore nominale dei crediti finanziari distinti per anno di formazione

CODICE MOD. SP	CREDITI FINANZIARI	VALORE NOMINALE DEI CREDITI AL 31/12/2022 PER ANNO DI FORMAZIONE					TOTALE
		Anno 2018 e precedenti	Anno 2019	Anno 2020	Anno 2021	Anno 2022	
AAA660	Crediti finanziari v/Stato						
AAA670	Crediti finanziari v/Regione						
AAA680	Crediti finanziari v/partecipate:						
AAA690	Crediti finanziari v/altri:	173.528	870			202	174.600
	TOTALE CREDITI FINANZIARI	173.528	870	-	-	202	174.600

Tab. 11 – Valore netto dei crediti finanziari distinti per scadenza

CODICE MOD. SP	CREDITI FINANZIARI	VALORE NETTO DEI CREDITI AL 31/12/2022 PER SCADENZA		
		Entro 12 mesi	Tra 1 e 5 anni	Oltre 5 anni
AAA660	Crediti finanziari v/Stato			
AAA670	Crediti finanziari v/Regione			
AAA680	Crediti finanziari v/partecipate:			
AAA690	Crediti finanziari v/altri:		103.243	71.357
	TOTALE CREDITI FINANZIARI		103.243	71.357

Tab. 12 – Dettagli e movimentazioni dei titoli iscritti nelle immobilizzazioni finanziarie

CODICE MOD. SP	TITOLI CHE COSTITUISCONO IMMOBILIZZAZIONI FINANZIARIE	Costo storico	ESERCIZI PRECEDENTI			MOVIMENTI DELL'ESERCIZIO					
			Rivalutazioni	Svalutazioni	Valore iniziale	Giroconti e Riclassificazioni	Rivalutazioni	Svalutazioni	Acquisizioni e conferimenti	Cessioni (valore contabile)	Valore contabile
AAA710	Partecipazioni:										
	Partecipazioni in imprese controllate	1.802.837		- 23.323	1.779.514						1.779.514
	Partecipazioni in imprese collegate										
	Partecipazioni in altre imprese	22.923	31	- 7.745	15.209						15.209
AAA720	Altri titoli:										
AAA730	Titoli di Stato										
AAA740	Altre Obbligazioni										
AAA750	Titoli azionari quotati in Borsa										
AAA760	Titoli diversi	3.381			3.381						3.381
	TOTALE	1.829.141			1.798.104	-	-	-	-	-	1.798.104

Tab. 13 – Informativa in merito alle partecipazioni iscritte nelle immobilizzazioni finanziarie

ELENCO PARTECIPAZIONI	Sede	Forma giuridica	Capitale	% capitale pubblico	Patrimonio netto incluso riserve	Totale Attivo	Risultato di esercizio	% di possesso	Valore attribuito a bilancio	Criterio di valorizzazione (costo / PN)
Partecipazioni in imprese controllate:										
Centro di Riabilitazione Terranuova Bracciolini SPA	Montevarchi (AR)	SPA	3.020.940	76,00%	4.473.190	14.064.256	188.978	58,91%	1.779.514	Costo
...										
Partecipazioni in imprese collegate:										
...										
Partecipazioni in altre imprese:										
Società Consortile Energia Toscana	Firenze	S.c.a.r.l.	92.819	100,00%	723.018	2.454.728	51.450	6,66%	6.171	Costo
Consorzio Metis	Via Ridolfi, 6 – Pisa	Consorzio	99.418	100,00%	2.113.213	3.517.877	148.847	9,09%	9.038	Costo

Tab. 14 – Dettagli e movimentazioni delle partecipazioni iscritte nelle immobilizzazioni finanziarie

DETTAGLIO PARTECIPAZIONI	Costo storico	ESERCIZI PRECEDENTI			MOVIMENTI DELL'ESERCIZIO					
		Rivalutazioni	Svalutazioni	Valore iniziale	Giroconti e Riclassificazioni	Rivalutazioni	Svalutazioni	Acquisizioni e conferimenti	Cessioni (valore contabile)	Valore finale
Partecipazioni in imprese controllate:										
Centro di Riabilitazione Terranuova Bracciolini SPA	1.779.795		281	1.779.514			-			1.779.514
...										
Partecipazioni in imprese collegate:										
...										
Partecipazioni in altre imprese:										
Società Consortile Energia Toscana	2.142	31		6.171						6.171
Consorzio Metis	32.079		23.041	9.038						9.038

IF01 – Svalutazione delle immobilizzazioni finanziarie.

IF01 – NO	Nel corso dell'esercizio non sono state effettuate svalutazioni delle immobilizzazioni finanziarie.
-----------	---

Altre informazioni relative alle immobilizzazioni finanziarie

Informazione	Caso presente in azienda?	Se sì, illustrare
IF02 – Gravami. Su crediti immobilizzati, partecipazioni e altri titoli dell'azienda vi sono gravami quali pegni, pignoramenti ecc?	NO	
IF03 – Contenzioso con iscrizione in bilancio. Su crediti immobilizzati, partecipazioni e altri titoli iscritti in bilancio sono in corso contenziosi con altre aziende sanitarie, con altri enti pubblici o con soggetti privati?	NO	
IF04 – Contenzioso senza iscrizione in bilancio. Esistono partecipazioni o altri titoli non iscritti nello stato patrimoniale perché non riconosciuti come proprietà dell'azienda in seguito a contenziosi in corso con altre aziende sanitarie, con altri enti pubblici o con soggetti privati?	NO	
IF05 – Altro. Esistono altre informazioni che si ritiene necessario fornire per soddisfare la regola generale secondo cui "Se le informazioni richieste da specifiche disposizioni di legge non sono sufficienti a dare una rappresentazione veritiera e corretta, si devono fornire le informazioni complementari necessarie allo scopo" (art 2423 cc)?	SI	A seguito della variazione del numero dei partecipanti al Consorzio Metis la quota di partecipazione è stata rideterminata nel 9,09%.

6. RIMANENZE

Tab. 15 – Movimentazioni delle rimanenze di beni sanitari e non sanitari

CODICE MOD. SP	RIMANENZE	Valore iniziale	Giroconti e Riclassificazioni	Incrementi	Incrementi / Utilizzi Fondo Svalutazione magazzino	Decrementi	Valore finale	di cui presso terzi per distribuzione e per nome e per conto	di cui scorte di reparto
ABA020	Prodotti farmaceutici ed emoderivati:	13.771.763		11.592		-828.931	12.954.424	2.140.456	1.855.685
	<i>Medicinali con AIC, ad eccezione di vaccini ed emoderivati di produzione regionale</i>	13.624.197				-828.931	12.795.266	2.140.456	1.801.472
	<i>Medicinali senza AIC</i>	147.566		11.592			159.158		54.213
	<i>Emoderivati di produzione regionale</i>								
	FONDO OBSOLESCENZA SCORTE								
ABA030	Sangue ed emocomponenti								
ABA040	Dispositivi medici:	10.193.858		1.281.500		-	11.475.358	1.305.052	9.573.232
	<i>Dispositivi medici</i>	9.567.864		501.205			10.069.069	521.966	8.956.758
	<i>Dispositivi medici impiantabili attivi</i>	1.291		6.893			8.184		8.184
	<i>Dispositivi medico diagnostici in vitro (IVD)</i>								
	<i>Dispositivi medici impiantabili (protesi)</i>	624.703		773.402			1.398.105	783.086	608.290
	FONDO OBSOLESCENZA SCORTE	-					-		
ABA050	Prodotti dietetici	42.588		3.159			45.747		12.280
ABA060	Materiali per la profilassi (vaccini)	328.065				-62.716	265.349		252.273
ABA070	Prodotti chimici	78.377				-27.415	50.962		20.604
ABA080	Materiali e prodotti per uso veterinario	4.927				-826	4.101		1.882
ABA090	Altri beni e prodotti sanitari	161.257				-6.399	154.858		153.987
	RIMANENZE BENI SANITARI	24.580.835	-	1.296.251	-	-926.287	24.950.799	3.445.508	11.869.943
ABA120	Prodotti alimentari								
ABA130	Materiali di guardaroba, di pulizia e di convivenza in genere	1.034.073				-776.347	257.726		257.716
ABA140	Combustibili, carburanti e lubrificanti	24.122		277			24.399		
ABA150	Supporti informatici e cancelleria	677		980			1.657		1.584
ABA160	Materiale per la manutenzione								
ABA170	Altri beni e prodotti non sanitari	196.032		67.612			263.644		548
ABA180	Acconti per acquisto di beni e prodotti non sanitari								
	RIMANENZE BENI NON SANITARI	1.254.904	-	68.869	-	-776.347	547.426	-	259.848
	totale valore netto scorte al 31.12	25.835.739		1.365.120	-	-1.702.634	25.498.225	3.445.508	12.129.791

RIM01 – NO	Nel corso dell'esercizio non sono state effettuate svalutazioni di rimanenze obsolete o a lento rigiro. La mancata effettuazione della svalutazione trova riscontro nella casistica regionale – DD 9600/2023 - principio 4 – rimanenze – dove si afferma che l'esistenza di corrette procedure di ordine/consegna/reso nei confronti dell'unico fornitore "sostanziale" ESTAR, permette l'eliminazione/non sussistenza del motivo principale per la costituzione ed il mantenimento di un Fondo obsolescenza.
-------------------	---

Altre informazioni relative alle rimanenze.

Informazione	Caso presente in azienda?	Se sì, illustrare
RIM02 – Gravami. Sulle rimanenze dell'azienda vi sono gravami quali pegni, patti di riservato dominio, pignoramenti ecc.?	NO	
RIM03 – Modifiche di classificazione. Nel corso dell'esercizio vi sono stati rilevanti cambiamenti nella classificazione delle voci?	NO	
RIM04 – Valore a prezzi di mercato. Vi è una differenza, positiva e significativa, tra il valore delle	NO	

rimanenze a prezzi di mercato e la loro valutazione a bilancio?			
RIM05 – Altro. Esistono altre informazioni che si ritiene necessario fornire per soddisfare la regola generale secondo cui “Se le informazioni richieste da specifiche disposizioni di legge non sono sufficienti a dare una rappresentazione veritiera e corretta, si devono fornire le informazioni complementari necessarie allo scopo” (art 2423 cc)?	NO		

7. CREDITI

Tab. 16 – Movimentazioni dei crediti (valore nominale) – I parte

CODICE MOD. SP	CREDITI (VALORE NOMINALE)	MOVIMENTI DELL'ESERCIZIO				
		Valore iniziale	Incrementi	Decrementi	Valore finale	di cui per fatture da emettere
	CREDITI V/STATO - PARTE CORRENTE					
	Crediti v/Stato per spesa corrente e acconti:	117.488	6.982	73.066	51.404	-
ABA201	Crediti v/Stato per spesa corrente - FSN indistinto					
ABA220	Crediti v/Stato per spesa corrente - FSN vincolato					
ABA230	Crediti v/Stato per mobilità attiva extraregionale					
ABA240	Crediti v/Stato per mobilità attiva internazionale					
ABA250	Crediti v/Stato per acconto quota fabbisogno sanitario regionale standard					
ABA260	Crediti v/Stato per finanziamento sanitario aggiuntivo corrente					
	Crediti v/Stato - altro:					
ABA270	Crediti v/Stato per spesa corrente - altro	117.488	6.982	73.066	51.404	-
ABA271	Crediti v/Stato per spesa corrente per STP (ex D.lgs. 286/98)					
	CREDITI V/STATO - INVESTIMENTI					
ABA280	Crediti v/Stato per finanziamenti per investimenti:	17.060.737			17.060.737	
					
	CREDITI V/STATO - RICERCA					
ABA300	Crediti v/Stato per ricerca corrente - Ministero della Salute					
ABA310	Crediti v/Stato per ricerca finalizzata - Ministero della Salute					
ABA320	Crediti v/Stato per ricerca - altre Amministrazioni centrali					
ABA330	Crediti v/Stato per ricerca - finanziamenti per investimenti					
ABA340	CREDITI V/PREFETTURE	252.694	2.560	2.397	252.857	426
	TOTALE CREDITI V/STATO	17.430.919	9.542	75.463	17.364.998	426
ABA360	CREDITI V/REGIONE O P.A. PER SPESA CORRENTE	595.398.971	1.899.254.532	1.883.669.319	610.984.184	
	Crediti v/Regione o P.A. per finanziamento sanitario ordinario corrente:	487.857.731	1.819.498.754	1.786.848.558	520.507.927	
ABA370	Crediti v/Regione o P.A. per spesa corrente - IR/AP					
ABA380	Crediti v/Regione o P.A. per spesa corrente - Addizionale IRPEF					
ABA390	Crediti v/Regione o P.A. per quota FSR	405.162.619	1.758.874.100	1.704.153.446	459.883.273	
ABA400	Crediti v/Regione o P.A. per mobilità attiva intraregionale	28.395.908	28.677.829	28.395.908	28.677.829	
ABA410	Crediti v/Regione o P.A. per mobilità attiva extraregionale	54.299.204	31.946.825	54.299.204	31.946.825	
ABA420	Crediti v/Regione o P.A. per acconto quota FSR					
ABA430	Crediti v/Regione o P.A. per finanziamento sanitario aggiuntivo corrente LEA	5.315.276		5.315.276	-	
ABA440	Crediti v/Regione o P.A. per finanziamento sanitario aggiuntivo corrente extra LEA	4.965.242	1.586.579	4.965.242	1.586.579	
ABA450	Crediti v/Regione o P.A. per spesa corrente - altro	95.561.611	76.751.397	84.841.132	87.471.876	
ABA451	Crediti v/Regione o P.A. per spesa corrente – STP (ex. D.lgs. 286/98)	161.107	76.432	161.107	76.432	
ABA460	CREDITI V/REGIONE O P.A. PER RICERCA:					
					
ABA461	CREDITI V/REGIONE O P.A. PER MOBILITA' INTERNAZIONALE	1.538.004	1.341.370	1.538.004	1.341.370	
	CREDITI V/REGIONE O P.A. PER VERSAMENTI A PATRIMONIO NETTO	87.153.713	61.120.329	31.864.131	116.409.911	
ABA480	Crediti v/Regione o P.A. per finanziamenti per investimenti	70.108.544	2.563.398	10.666.540	62.005.402	
ABA490	Crediti v/Regione o P.A. per incremento fondo dotazione					
	Crediti v/Regione o P.A. per ripiano perdite:	17.045.169	58.556.931	21.197.591	54.404.509	
ABA500	Crediti v/Regione o P.A. per ripiano perdite	17.045.169	58.556.931	21.197.591	54.404.509	
ABA501	Crediti v/Regione o P.A. per anticipazione ripiano disavanzo programmato dai Piani aziendali di cui all'art. 1, comma 528, L. 208/2015					
ABA510	Crediti v/Regione per apertura debiti al 31/12/2005					
ABA520	Crediti v/Regione o P.A. per ricostituzione risorse da investimenti esercizi precedenti					
ABA521	Crediti v/Regione o P.A. per contributi L. 210/92					
ABA522	Crediti v/Regione o P.A. per contributi L. 210/92 - aziende sanitarie					
	TOTALE CREDITI V/REGIONE O PROVINCIA AUTONOMA	682.552.684	1.960.374.861	1.915.533.450	727.394.095	

Tab. 17 – Movimentazioni dei crediti (valore nominale) – II parte

CODICE MOD. SP	CREDITI (VALORE NOMINALE)	MOVIMENTI DELL'ESERCIZIO				
		Valore iniziale	Incrementi	Decrementi	Valore finale	di cui per fatture da emettere
ABA530	CREDITI V/COMUNI	4.928.834	4.626.532	5.703.382	3.851.984	162.572
	CREDITI V/AZIENDE SANITARIE PUBBLICHE DELLA REGIONE	896.291	1.221.512	741.846	1.375.957	548.873
ABA560	Crediti v/Aziende sanitarie pubbliche della Regione - mobilità in compensazione					
ABA570	Crediti v/Aziende sanitarie pubbliche della Regione - mobilità non in compensazione					
ABA580	Crediti v/Aziende sanitarie pubbliche della Regione - altre prestazioni	896.291	1.221.512	741.846	1.375.957	548.873
ABA590	Acconto quota FSR da distribuire					
ABA591	Crediti v/Aziende sanitarie pubbliche della Regione per anticipazione ripiano disavanzo programmato dai Piani aziendali di cui all'art. 1, comma 528, L. 208/2015					
ABA600	CREDITI V/AZIENDE SANITARIE PUBBLICHE FUORI REGIONE	1.018.381	258.202	360.862	915.721	4.685
ABA601	Crediti v/Aziende sanitarie pubbliche della Regione - per Contributi da Aziende sanitarie pubbliche della Regione o Prov. Aut. (extra fondo)					
	TOTALE CREDITI V/AZIENDE SANITARIE PUBBLICHE	1.914.672	1.479.714	1.102.708	2.291.678	553.558
	CREDITI V/SOCIETA' PARTECIPATE E/O ENTI DIPENDENTI	-	-	-	-	-
ABA620	Crediti v/enti regionali:					
ABA630	Crediti v/sperimentazioni gestionali:					
ABA640	Crediti v/altre partecipate:					
ABA650	CREDITI V/ERARIO	3.545.607	1.583.095	1.269.041	3.859.661	
	CREDITI V/ALTRI	43.987.530	854.058.368	854.188.859	43.857.039	1.988.057
ABA670	Crediti v/clienti privati	26.807.611	809.385.249	808.147.387	28.045.473	1.952.842
ABA680	Crediti v/gestioni liquidatorie	2.244.291	33.787		2.278.078	
ABA690	Crediti v/altri soggetti pubblici	7.541.179	6.445.705	7.941.482	6.045.402	35.215
ABA700	Crediti v/altri soggetti pubblici per ricerca					
ABA710	Altri crediti diversi	7.394.449	38.193.627	38.099.990	7.488.086	
ABA711	Altri Crediti diversi	7.394.449	38.193.627	38.099.990	7.488.086	
ABA712	Note di credito da emettere (diversi)					
ABA713	Altri Crediti verso erogatori (privati accreditati e convenzionati) di prestazioni sanitarie					
ABA714	Altri Crediti verso erogatori (privati accreditati e convenzionati) di prestazioni sanitarie					
ABA715	Note di credito da emettere (privati accreditati e convenzionati)					
	Totale generale Crediti	754.360.246	2.822.132.112	2.777.872.903	798.619.455	

Tab. 18 – Movimentazioni del fondo svalutazione crediti – I parte

CODICE MOD. SP	FONDO SVALUTAZIONE CREDITI	Fondo svalutazione iniziale	Accantonamenti	Utilizzi /Rideterminazione Fondo	Fondo svalutazione finale
	CREDITI V/STATO - PARTE CORRENTE				
	Crediti v/Stato per spesa corrente e acconti:				
ABA201	Crediti v/Stato per spesa corrente - FSN indistinto				
ABA220	Crediti v/Stato per spesa corrente - FSN vincolato				
ABA230	Crediti v/Stato per mobilità attiva extraregionale				
ABA240	Crediti v/Stato per mobilità attiva internazionale				
ABA250	Crediti v/Stato per acconto quota fabbisogno sanitario regionale standard				
ABA260	Crediti v/Stato per finanziamento sanitario aggiuntivo corrente				
	Crediti v/Stato - altro:				
ABA270	Crediti v/Stato per spesa corrente - altro				
ABA271	Crediti v/Stato per spesa corrente per STP (ex D.lgs. 286/98)				
	CREDITI V/STATO - INVESTIMENTI				
ABA280	Crediti v/Stato per finanziamenti per investimenti:				
				
				
	CREDITI V/STATO - RICERCA				
ABA300	Crediti v/Stato per ricerca corrente - Ministero della Salute				
ABA310	Crediti v/Stato per ricerca finalizzata - Ministero della Salute				
ABA320	Crediti v/Stato per ricerca - altre Amministrazioni centrali				
ABA330	Crediti v/Stato per ricerca - finanziamenti per investimenti				
ABA340	CREDITI V/PREFETTURE	250.870	507		251.377
	TOTALE CREDITI V/STATO	250.870	507		251.377
	CREDITI V/REGIONE O P.A. PER SPESA CORRENTE				

CODICE MOD. SP	FONDO SVALUTAZIONE CREDITI	Fondo svalutazione iniziale	Accantonamenti	Utilizzi /Rideterminazione Fondo	Fondo svalutazione finale
	Crediti v/Regione o P.A. per finanziamento sanitario ordinario corrente:				
ABA390	Crediti v/Regione o P.A. per quota FSR				
ABA400	Crediti v/Regione o P.A. per mobilità attiva intraregionale				
ABA410	Crediti v/Regione o P.A. per mobilità attiva extraregionale				
ABA420	Crediti v/Regione o P.A. per acconto quota FSR				
ABA430	Crediti v/Regione o P.A. per finanziamento sanitario aggiuntivo corrente LEA				
ABA440	Crediti v/Regione o P.A. per finanziamento sanitario aggiuntivo corrente extra LEA				
ABA450	Crediti v/Regione o P.A. per spesa corrente - altro				
ABA451	Crediti v/Regione o P.A. per spesa corrente - STP (ex. D.lgs. 286/98)				
ABA460	CREDITI V/REGIONE O P.A. PER RICERCA:				
				
ABA461	CREDITI V/REGIONE O P.A. PER MOBILITA' INTERNAZIONALE				
	CREDITI V/REGIONE O P.A. PER VERSAMENTI A PATRIMONIO NETTO				
ABA480	Crediti v/Regione o P.A. per finanziamenti per investimenti				
ABA490	Crediti v/Regione o P.A. per incremento fondo dotazione				
	Crediti v/Regione o P.A. per ripiano perdite:				
ABA500	Crediti v/Regione o P.A. per ripiano perdite				
ABA501	Crediti v/Regione o P.A. per anticipazione ripiano disavanzo programmato dai Piani aziendali di cui all'art. 1, comma 528, L. 208/2015				
ABA510	Crediti v/Regione per copertura debiti al 31/12/2005				
ABA520	Crediti v/Regione o P.A. per ricostituzione risorse da investimenti esercizi precedenti				
ABA521	Crediti v/Regione o P.A. per contributi L. 210/92				
ABA522	Crediti v/Regione o P.A. per contributi L. 210/92 - aziende sanitarie				
	TOTALE CREDITI V/REGIONE O PROVINCIA AUTONOMA				

Tab. 19 – Movimentazioni del fondo svalutazione crediti – II parte

CODICE MOD. SP	FONDO SVALUTAZIONE CREDITI	Fondo svalutazione iniziale	Accantonamenti	Utilizzi /Rideterminazione Fondo	Fondo svalutazione finale
ABA530	CREDITI V/COMUNI	409.539	292.442		701.981
	CREDITI V/AZIENDE SANITARIE PUBBLICHE DELLA REGIONE				
ABA560	Crediti v/Aziende sanitarie pubbliche della Regione - mobilità in compensazione				
ABA570	Crediti v/Aziende sanitarie pubbliche della Regione - mobilità non in compensazione				
ABA580	Crediti v/Aziende sanitarie pubbliche della Regione - altre prestazioni				
ABA590	Acconto quota FSR da distribuire				
ABA591	Crediti v/Aziende sanitarie pubbliche della Regione per anticipazione ripiano disavanzo programmato dai Piani aziendali di cui all'art. 1, comma 528, L. 208/2015				
ABA600	CREDITI V/AZIENDE SANITARIE PUBBLICHE FUORI REGIONE	7.565	75.799		83.364
ABA601	Crediti v/Aziende sanitarie pubbliche della Regione - per Contributi da Aziende sanitarie pubbliche della Regione o Prov. Aut. (extra fondo)				
	TOTALE CREDITI V/AZIENDE SANITARIE PUBBLICHE	7.565	75.799	-	83.364
	CREDITI V/SOCIETA' PARTECIPATE E/O ENTI DIPENDENTI				
ABA620	Crediti v/enti regionali:	-	-	-	-
ABA630	Crediti v/sperimentazioni gestionali:				
ABA640	Crediti v/altre partecipate:				
				
ABA650	CREDITI V/ERARIO				
	<i>non si è proceduto ad alcuna svalutazione</i>				
				
	CREDITI V/ALTRI	18.133.085	1.118.505	- 84.407	19.167.183
ABA670	Crediti v/clienti privati	15.150.862	1.118.505	- 955	16.268.412
ABA680	Crediti v/gestioni liquidatorie				
ABA690	Crediti v/altri soggetti pubblici	976.282		- 64.697	911.585
ABA700	Crediti v/altri soggetti pubblici per ricerca				
ABA710	Altri crediti diversi	2.005.941	-	- 18.755	1.987.186
ABA711	Altri Crediti diversi	2.005.941		- 18.755	1.987.186
ABA712	Note di credito da emettere (diversi)				
ABA713	Altri Crediti verso erogatori (privati accreditati e convenzionati) di prestazioni sanitarie				
ABA714	Altri Crediti verso erogatori (privati accreditati e convenzionati) di prestazioni sanitarie				
ABA715	Note di credito da emettere (privati accreditati e convenzionati)				
	Totale generale Fondo Svalutazione Crediti	18.801.059	1.487.253	-84.407	20.203.905

Tab. 20 – Valore nominale dei crediti distinti per anno di formazione – I parte

CODICE MOD. SP	CREDITI	VALORE NOMINALE DEI CREDITI AL 31/12/2022 PER ANNO DI FORMAZIONE				
		Anno 2018 e precedenti	Anno 2019	Anno 2020	Anno 2021	Anno 2022
	CREDITI V/STATO - PARTE CORRENTE	-	12.797	-	37.341	1.266
	Crediti v/Stato per spesa corrente e acconti:					
ABA201	Crediti v/Stato per spesa corrente - FSN indistinto					
ABA220	Crediti v/Stato per spesa corrente - FSN vincolato					
ABA230	Crediti v/Stato per mobilità attiva extraregionale					
ABA240	Crediti v/Stato per mobilità attiva internazionale					
ABA250	Crediti v/Stato per acconto quota fabbisogno sanitario regionale standard					
ABA260	Crediti v/Stato per finanziamento sanitario aggiuntivo corrente					
	Crediti v/Stato - altro:					
ABA270	Crediti v/Stato per spesa corrente - altro	-	12.797		37.341	1.266
ABA271	Crediti v/Stato per spesa corrente per STP (ex D.lgs. 286/98)					
	CREDITI V/STATO - INVESTIMENTI					
ABA280	Crediti v/Stato per finanziamenti per investimenti:			17.060.737		
					
	CREDITI V/STATO - RICERCA					
ABA300	Crediti v/Stato per ricerca corrente - Ministero della Salute					
ABA310	Crediti v/Stato per ricerca finalizzata - Ministero della Salute					
ABA320	Crediti v/Stato per ricerca - altre Amministrazioni centrali					
ABA330	Crediti v/Stato per ricerca - finanziamenti per investimenti					
ABA340	CREDITI V/PREFETTURE	251.212	541	246	141	717
	TOTALE CREDITI V/STATO	251.212	13.338	246	37.482	1.983
	CREDITI V/REGIONE O P.A. PER SPESA CORRENTE	1.198.485	38.063.750	45.085.106	17.546.322	509.090.521
	Crediti v/Regione o P.A. per finanziamento sanitario ordinario corrente:					
ABA390	Crediti v/Regione o P.A. per quota FSR	857.015	37.959.107	44.634.238	2.050.778	435.006.789
ABA400	Crediti v/Regione o P.A. per mobilità attiva intraregionale					28.677.829
ABA410	Crediti v/Regione o P.A. per mobilità attiva extraregionale					31.946.825
ABA420	Crediti v/Regione o P.A. per acconto quota FSR					
ABA430	Crediti v/Regione o P.A. per finanziamento sanitario aggiuntivo corrente LEA					
ABA440	Crediti v/Regione o P.A. per finanziamento sanitario aggiuntivo corrente extra LEA					1.586.579
ABA450	Crediti v/Regione o P.A. per spesa corrente - altro	341.470	104.643	450.868	15.495.544	71.079.351
ABA451	Crediti v/Regione o P.A. per spesa corrente - STP (ex. D.lgs. 286/98)					76.432
ABA460	CREDITI V/REGIONE O P.A. PER RICERCA:					
					
ABA461	CREDITI V/REGIONE O P.A. PER MOBILITA' INTERNAZIONALE					1.341.370
	CREDITI V/REGIONE O P.A. PER VERSAMENTI A PATRIMONIO NETTO	8.327.639	23.718.530	25.809.986	2.712.068	55.841.688
ABA480	Crediti v/Regione o P.A. per finanziamenti per investimenti	8.327.639	23.718.530	25.809.986	2.712.068	1.437.179
ABA490	Crediti v/Regione o P.A. per incremento fondo dotazione					
	Crediti v/Regione o P.A. per ripiano perdite:					54.404.509
ABA500	Crediti v/Regione o P.A. per ripiano perdite					54.404.509
ABA501	Crediti v/Regione o P.A. per anticipazione ripiano disavanzo programmato dai Piani aziendali di cui all'art. 1, comma 528, L. 208/2015					
ABA510	Crediti v/Regione per copertura debiti al 31/12/2005					
ABA520	Crediti v/Regione o P.A. per ricostituzione risorse da investimenti esercizi precedenti					
ABA521	Crediti v/Regione o P.A. per contributi L. 210/92					
ABA522	Crediti v/Regione o P.A. per contributi L. 210/92 - aziende sanitarie					
	TOTALE CREDITI V/REGIONE O PROVINCIA AUTONOMA	9.526.124	61.782.280	70.895.092	20.258.390	564.932.209

Tab. 21 – Valore nominale dei crediti distinti per anno di formazione – II parte

CODICE MOD. SP	CREDITI	VALORE NOMINALE DEI CREDITI AL 31/12/2022 PER ANNO DI FORMAZIONE				
		Anno 2018 e precedenti	Anno 2019	Anno 2020	Anno 2021	Anno 2022
ABA530	CREDITI V/COMUNI	2.244.595	47.496	124.578	44.418	1.390.897
	CREDITI V/AZIENDE SANITARIE PUBBLICHE DELLA REGIONE	1.065	30.902	204.535	375.146	764.309
ABA560	Crediti v/Aziende sanitarie pubbliche della Regione - mobilità in compensazione					
ABA570	Crediti v/Aziende sanitarie pubbliche della Regione - mobilità non in compensazione					
ABA580	Crediti v/Aziende sanitarie pubbliche della Regione - altre prestazioni	1.065	30.902	204.535	375.146	764.309
ABA590	Acconto quota FSR da distribuire					
ABA591	Crediti v/Aziende sanitarie pubbliche della Regione per anticipazione ripiano disavanzo programmato dai Piani aziendali di cui all'art. 1, comma 528, L. 208/2015					

CODICE MOD. SP	CREDITI	VALORE NOMINALE DEI CREDITI AL 31/12/2022 PER ANNO DI FORMAZIONE				
		Anno 2018 e precedenti	Anno 2019	Anno 2020	Anno 2021	Anno 2022
ABA600	CREDITI V/AZIENDE SANITARIE PUBBLICHE FUORI REGIONE	579.483	54.994	79.128	64.981	137.135
ABA601	Crediti v/Aziende sanitarie pubbliche della Regione - per Contributi da Aziende sanitarie pubbliche della Regione o Prov. Aut. (extra fondo)					
	TOTALE CREDITI V/AZIENDE SANITARIE PUBBLICHE	580.548	85.896	283.663	440.127	901.444
	CREDITI V/SOCIETA' PARTECIPATE E/O ENTI DIPENDENTI					
ABA620	Crediti v/enti regionali:	-				-
	Crediti v/sperimentazioni gestionali:					
ABA630					
	Crediti v/altre partecipate:					
					
ABA640						
ABA650	CREDITI V/ERARIO	518.208	808.134	286.897	1.860.704	385.718
ABA690						
	CREDITI V/ALTRI	23.339.641	1.664.875	1.936.174	2.244.805	14.671.544
ABA670	Crediti v/clienti privati	17.556.293	1.494.869	1.787.323	1.508.689	5.698.299
ABA680	Crediti v/gestioni liquidatorie	2.169.435	50.717	24.139		33.787
ABA690	Crediti v/altri soggetti pubblici	1.033.116	60.070	87.102	403.774	4.461.340
ABA700	Crediti v/altri soggetti pubblici per ricerca					
ABA710	Altri crediti diversi	2.580.797	59.219	37.610	332.342	4.478.118
ABA711	Altri Crediti diversi	2.580.797	59.219	37.610	332.342	4.478.118
ABA712	Note di credito da emettere (diversi)					
ABA713	Altri Crediti verso erogatori (privati accreditati e convenzionati) di prestazioni sanitarie					
ABA714	Altri Crediti verso erogatori (privati accreditati e convenzionati) di prestazioni sanitarie					
ABA715	Note di credito da emettere (privati accreditati e convenzionati)					

Tab. 22- Valore netto dei crediti per anno di scadenza - I parte
al netto del fondo svalutazione crediti

CODICE MOD. SP	CREDITI	VALORE NETTO DEI CREDITI AL 31/12/2022 PER SCADENZA		
		Entro 12 mesi	Tra 1 e 5 anni	Oltre 5 anni
	CREDITI V/STATO - PARTE CORRENTE	1.266	50.138	-
	Crediti v/Stato per spesa corrente e acconti:			
ABA4201	Crediti v/Stato per spesa corrente - FSN indistinto			
ABA4220	Crediti v/Stato per spesa corrente - FSN vincolato			
ABA4230	Crediti v/Stato per mobilità attiva extraregionale			
ABA4240	Crediti v/Stato per mobilità attiva internazionale			
ABA4250	Crediti v/Stato per acconto quota fabbisogno sanitario regionale standard			
ABA4260	Crediti v/Stato per finanziamento sanitario aggiuntivo corrente			
	Crediti v/Stato - altro:			
ABA4270	Crediti v/Stato per spesa corrente - altro	1.266	50.138	
ABA4271	Crediti v/Stato per spesa corrente per STP (ex D.lgs. 286/98)			
	CREDITI V/STATO - INVESTIMENTI			
ABA4280	Crediti v/Stato per finanziamenti per investimenti:		17.060.737	
			
			
	CREDITI V/STATO - RICERCA			
ABA300	Crediti v/Stato per ricerca corrente - Ministero della Salute			
ABA310	Crediti v/Stato per ricerca finalizzata - Ministero della Salute			
ABA320	Crediti v/Stato per ricerca - altre Amministrazioni centrali			
ABA330	Crediti v/Stato per ricerca - finanziamenti per investimenti			
ABA340	CREDITI V/PREFETTURE	717	706	57
	TOTALE CREDITI V/STATO	1.983	17.111.581	57
	CREDITI V/REGIONE O P.A. PER SPESA CORRENTE	609.642.814	-	-
	Crediti v/Regione o P.A. per finanziamento sanitario ordinario corrente:	520.507.927	-	-
ABA4390	Crediti v/Regione o P.A. per quota FSR	459.883.273		
ABA4400	Crediti v/Regione o P.A. per mobilità attiva intraregionale	28.677.829		
ABA4410	Crediti v/Regione o P.A. per mobilità attiva extraregionale	31.946.825		
ABA4420	Crediti v/Regione o P.A. per acconto quota FSR			
ABA4430	Crediti v/Regione o P.A. per finanziamento sanitario aggiuntivo corrente LEA	-		
ABA440	Crediti v/Regione o P.A. per finanziamento sanitario aggiuntivo corrente extra LEA	1.586.579		
ABA450	Crediti v/Regione o P.A. per spesa corrente - altro	87.471.876		
ABA451	Crediti v/Regione o P.A. per spesa corrente - STP (ex. D.lgs. 286/98)	76.432		
ABA460	CREDITI V/REGIONE O P.A. PER RICERCA:			
			
ABA461	CREDITI V/REGIONE O P.A. PER MOBILITA' INTERNAZIONALE	1.341.370		
	CREDITI V/REGIONE O P.A. PER VERSAMENTI A PATRIMONIO NETTO	54.404.509	62.005.402	-
ABA480	Crediti v/Regione o P.A. per finanziamenti per investimenti		62.005.402	
ABA490	Crediti v/Regione o P.A. per incremento fondo dotazione			
	Crediti v/Regione o P.A. per ripiano perdite:	54.404.509		
ABA4500	Crediti v/Regione o P.A. per ripiano perdite	54.404.509		

CODICE MOD. SP	CREDITI	VALORE NETTO DEI CREDITI AL 31/12/2022 PER SCADENZA		
		Entro 12 mesi	Tra 1 e 5 anni	Oltre 5 anni
ABA4501	Crediti v/ Regione o P.A. per anticipazione ripiano disavanzo programmato dai Piani aziendali di cui all'art. 1, comma 528, L. 208/2015			
ABA4510	Crediti v/ Regione per copertura debiti al 31/12/2005			
ABA4520	Crediti v/ Regione o P.A. per ricostituzione risorse da investimenti esercizi precedenti			
ABA4521	Crediti v/ Regione o P.A. per contributi L. 210/92			
ABA4522	Crediti v/ Regione o P.A. per contributi L. 210/92 - aziende sanitarie			
	TOTALE CREDITI V/REGIONE O PROVINCIA AUTONOMA	665.388.693	62.005.402	-

Tab. 23 – Valore netto dei crediti per anno di scadenza – II parte

CODICE MOD. SP	CREDITI	VALORE NETTO DEI CREDITI AL 31/12/2022 PER SCADENZA		
		Entro 12 mesi	Tra 1 e 5 anni	Oltre 5 anni
ABA530	CREDITI V/COMUNI	1.390.896	890.314	868.793
	CREDITI V/AZIENDE SANITARIE PUBBLICHE DELLA REGIONE	764.309	611.648	-
ABA560	Crediti v/Aziende sanitarie pubbliche della Regione - mobilità in compensazione			
ABA570	Crediti v/Aziende sanitarie pubbliche della Regione - mobilità non in compensazione			
ABA580	Crediti v/Aziende sanitarie pubbliche della Regione - altre prestazioni	764.309	611.648	
ABA590	Acconto quota FSR da distribuire			
ABA591	Crediti v/Aziende sanitarie pubbliche della Regione per anticipazione ripiano disavanzo programmato dai Piani aziendali di cui all'art. 1, comma 528, L. 208/2015			
ABA600	CREDITI V/AZIENDE SANITARIE PUBBLICHE FUORI REGIONE	136.380	253.313	442.664
ABA601	Crediti v/Aziende sanitarie pubbliche della Regione - per Contributi da Aziende sanitarie pubbliche della Regione o Prov. Aut. (extra fondo)			
	TOTALE CREDITI V/AZIENDE SANITARIE PUBBLICHE	900.689	864.961	442.664
	CREDITI V/SOCIETA' PARTECIPATE E/O ENTI DIPENDENTI			
ABA620	Crediti v/enti regionali:	-	-	
ABA630	Crediti v/sperimentazioni gestionali:			
			
			
ABA640	Crediti v/altre partecipate:			
			
			
ABA650	CREDITI V/ERARIO	385.718	3.097.730	376.213
	CREDITI V/ALTRI	14.671.543	6.843.197	3.175.116
ABA670	Crediti v/clienti privati	5.698.299	3.558.382	2.520.380
ABA680	Crediti v/gestioni liquidatorie	33.787	2.244.291	-
ABA690	Crediti v/altri soggetti pubblici	4.461.340	577.429	95.048
ABA700	Crediti v/altri soggetti pubblici per ricerca			
ABA710	Altri crediti diversi	4.478.117	463.095	559.688
ABA711	Altri Crediti diversi	4.478.117	463.095	559.688
ABA712	Note di credito da emettere (diversi)			
ABA713	Altri Crediti verso erogatori (privati accreditati e convenzionati) di prestazioni sanitarie			
ABA714	Altri Crediti verso erogatori (privati accreditati e convenzionati) di prestazioni sanitarie			
ABA715	Note di credito da emettere (privati accreditati e convenzionati)			

Tab. 24 – Dettaglio crediti intra-regionali per mobilità (in compensazione e non) e per altre prestazioni

DETTAGLIO CREDITI INTRAREGIONALI PER SINGOLA AZIENDA	Mobilità in compensazione	Mobilità non in compensazione	Altre prestazioni
AZIENDA USL NORDOVEST	5.579.599	111.218	17
AZIENDA USL CENTRO	18.415.871	556.518	62.720
AO PISA	17.654	7.971	
AO SIENA	18.766	549.819	46.600
AOU CAREGGI	2.522	8.753	2.879
AOMEYER			20.705
ESTAR			9.236
	24.034.412	1.234.279	142.157

Tab. 25 – Dettagli crediti per incrementi di patrimonio netto

CODICE MOD. SP	DETTAGLIO CREDITI PER INCREMENTI DI PATRIMONIO NETTO DELIBERATI	Delibera n°/anno	Importo delibera	Riscosso negli esercizi precedenti (-)	CONSISTENZA INIZIALE ALL'1/1/2022	Importo nuove deliberazioni	Riallineamento partite	Riscossioni (-)	CONSISTENZA FINALE AL 31/12/2022
ABA280	Crediti v/Stato per finanziamenti per investimenti				17.060.737				17.060.737
	Contributi in c/capitale ex art. 2, comma 11, del D.L. n. 34/2020, convertito nella L. n.77/2020	nota RT Prot. 0320/655 Data 06/08/2021	20.449.558	3.388.821	17.060.737				17.060.737
ABA480	Crediti v/Regione o Provincia Autonoma per finanziamenti per investimenti				70.108.544				62.005.402
	<i>Dettaglio:</i>								
	RSA Golgi finanziata con mutuo art. 20 L.67/88	Delibera CIPE Decreto Ministeriale	1.600.500	1.562.442	38.058			38.058	-
	RSA Camucia finanziata con mutuo art. 20 Legge 67/88 lettera regione toscana prot III 29911/er/1 del 12 ottobre 1994	DGRT 1188/1993	2.296.167	2.296.167	-				-
	RSA 64 p.r. Montevarchi finanziato con mutuo art. 20 Legge 67/88	Delibera CIPE Decreto Ministeriale	2.979.301	2.979.301	-				-
	Centro diurno per disabili R. Sanzio	DGRT 9128/94 e 11386/94	521.119	478.101	43.018			43.018	-
	Completamento Ospedale S. Donato I Fase finanziata in parte con mutuo art. 20 L.67/88	DGRT 1507/1997	3.826.946	3.826.946	-				-
	Completamento Ospedale S. Donato II Fase finanziata in parte con mutuo art. 20 L.67/88	Delibera Consiglio Regionale 328/1997 dgrt 341/2005	24.402.588	24.402.588	-				-
	Casa del Parto finanziata in parte con mutuo art. 20 L.67/88	DD 5068/99 E DD 7321/99	1.162.028	1.162.028	-				-
	Realizzazione ambulatorio libera professione Sansepolcro finanziamento a carico dello stato ex d.l. vo 254/00	DGRT 1121/2002	1.877.321	1.635.151	-				-
	Acquisto e posa in opera RMN Arezzo	DGRT 648/2008	1.550.000	1.535.760	-			-	-
	Attrezzature varie Arezzo e Valdarno (Diretta Digitale, TAC)	DGRT 648/2008	1.322.872	1.253.386	-				-
	INTERVENTI STRAORDINARI SUL PATRIMONIO STRUTTURALE E STRUMENTALE DELLA SANITA'. ANNO 2009. Arezzo	DGRT 802/08 e Decreto 71/09	13.275.000	11.640.337	426.787			426.787	-
	INTERVENTI STRAORDINARI SUL PATRIMONIO STRUTTURALE E STRUMENTALE DELLA SANITA'. ANNO 2010 Arezzo	DEL 802/08 E DD 71/09 E DD 340/10	14.661.600	13.712.671	-				-
	Prosecuzione del programma pluriennale degli investimenti in sanità della Regione Toscana di cui all'art. 20 L. 67/88 e succ. mod. Delibera CIPE 25/01/2008. Decreto Ministero della Salute di concerto con il Ministero dell'Economia e Delle Finanze del 29/04/2008. Progetto di umanizzazione e ristrutturazione PS Valdarno	DEL 224/08 E DEL 781/08 E DEL 526/10 E DD 6738/10	1.045.000	1.045.000	-				-
	Prosecuzione programma pluriennale interventi in sanità piano investimenti 2011-2013 quota 2011 - Arezzo	DGRT 1049/2011	12.680.000	12.680.000	-				-
	L.R. 65/2010-D.G.R. 835/2009. Piano Investimenti 2011.2013. ANNO 2012 - Arezzo	DGRT 1049/11 E DD 1138/12	5.000.000	1.220.242	-				-
	L.R. 65/2010-D.G.R. 835/2009. Piano Investimenti 2011.2013. ANNO 2013 - Arezzo	DGRT 1049/11 E DD 1138/12 e DGRT 57/2013	2.812.000	1.188.811	803.911			753.911	50.000
	Prosecuzione del programma pluriennale degli investimenti in sanità della Regione Toscana di cui all'art. 20 L. 67/88 e succ. mod. Delibera CIPE 25/01/2008. Decreto Ministero della Salute di concerto con il Ministero dell'Economia e Delle Finanze del 29/04/2008. Arezzo	DEL 224/08 E DEL 781/08 E DEL 526/10 E DD 5335/09	3.325.000	3.325.000	-				-
	L.R. N. 36/2012. DGRT 614/2012. Interventi straordinari sul patrimonio strutturale e strumentale della sanità a favore di enti delle amministrazioni locali - Arezzo	DGRT 1008/12 E DD 5574/12	2.988.000	2.988.000	-				-
	Attrezzature sanitarie Nuovo Ospedale S. Donato	Comunicazione Regione anno 2007	2.619.986	2.606.857	13.129		-	13.129	-

CODICE MOD. SP	DETTAGLIO CREDITI PER INCREMENTI DI PATRIMONIO NETTO DELIBERATI	Delibera n°/anno	Importo delibera	Riscosso negli esercizi precedenti (-)	CONSISTENZA INIZIALE ALL'1/1/2022	Importo nuove deliberazioni	Riallineamento partite	Riscossioni (-)	CONSISTENZA FINALE AL 31/12/2022
	Abbattimento Barriere architettoniche CAT Sociale - Arezzo	Decreto 3587/2013	66.700	66.700	-				-
	Delibera GRT 1272/2014 - Ass. Risorse regionali conto capitale - LR 66/2011 e LR 77/2013 - Arezzo	Decreto 1301/2015	2.501.510	1.194.216	1.307.294				1.307.294
	Delibera GRT 1272/2014 - Ass. Risorse Stato - art 20 L.67/1988 riparto 2012 - Arezzo	Decreto 1301/2015	1.906.000	573.000	1.333.000		-24.868		1.308.132
	DGR 1169/2015 - L.R. 77/2013 e 86/2014 - Piano degli investimenti sanitari 2014-2016 - Annualità 2015 - Arezzo	Decreto 6677/2015	3.770.000	191.514	3.578.486			1.582.718	1.995.768
	Programma per il superamento degli Ospedali Psichiatrici Giudiziari ai sensi della L. 81/2014 - Arezzo	Decreto 6679/2015	42.180	42.180	-				-
	L.R. 47/1995 D.G.R. n. 968/2015 - Assegnazione risorse per abbattimento barriere architettoniche nelle civili abitazioni - Annualità 2014 - Arezzo	Decreto 6611/2015	2.823	2.823	-				-
	RSA 36 posti e distretto Montepulciano		1.677.452	1.677.452	-				-
	Nuovo Ospedale Val di Chiana - Montepulciano (1° fase)		17.957.206	17.957.206	-				-
	Riordino PO Abbadia San Salvatore	Decreto 1215/2008	785.531	785.531	-				-
	Rsa 60 posti - Colle Val d'Elsa e centro polifunzionale	Decreto 4465/2001	1.781.776	1.781.776	-				-
	Centro residenziale cure palliative Monoblocco Valdichiana (Montepulciano)	Decreto 765/2003	649.080	649.080	-				-
	Mantenimento e adeguamento (a supporto dell'intervento finanziato con fondi ex art. 20 L. 67/88) - P.O. Abbadia S. Salvatore		5.196.589	5.141.957	-				-
	ACQUISTO TECNOLOGIE: n. 2 Mammografi digitali PO Montepulciano e PO Poggibonsi	DGRT 648/08 e Decreto 5123/08	1.650.000	1.637.893	12.107		-107	12.000	-
	INTERVENTI STRAORDINARI SUL PATRIMONIO STRUTTURALE E STRUMENTALE DELLA SANITA'. ANNO 2009. Siena	DGRT 802/08 e Decreto 71/09	327.500	287.500	40.000			40.000	-
	INTERVENTI STRAORDINARI SUL PATRIMONIO STRUTTURALE E STRUMENTALE DELLA SANITA'. ANNO 2010. Siena	DGRT 802/08 e Decreto 71/09 e Decreto 340/10	1.050.000	249.563	3.585				3.585
	Prosecuzione del programma pluriennale degli investimenti in sanità della Regione Toscana di cui all'art. 20 L. 67/88 e succ. mod. Delibera CIPE 25/01/2008. Decreto Ministero	DGRT 224/08 e DGRT 781/08 e DGRT 526/10 e DGRT 5712/10	4.417.500	3.985.534	431.966				431.966
	L.R. 65/2010-D.G.R. 835/2009. Piano Investimenti 2011.2013 Anno 2013	DGRT 1048/2011	7.450.000	5.595.916	857.215			857.215	-
	DGR 62/2013, DGR 911/2013 e DGR 689/2014. Interventi ammessi a Finanziamento con decreto Ministero della Salute - Siena	Decreto 4587/2014	6.755.000	6.323.843	431.157				431.157
	D.G.R. 1272/2014 Assegnazione risorse agli Enti del Servizio Sanitario Regionale annualità 2014 - Siena	Decreto 1301/2015	10.700.000	2.176.378	175.460			162.711	12.749
	DGR 1169/2015 - L.R. 77/2013 e 86/2014 Piano degli Investimenti Sanitari 2014-2016 - Impegno di spesa agli Enti del Servizio Sanitario Regionale - Annualità 2015 - Siena	Decreto 6677/2015	1.515.000		1.515.000			1.007.293	507.707
	DGR 1172/2014 e dd 6583/2014: concessione di contributi per l'eliminazione delle barriere architettoniche a Enti pubblici toscani - Siena	Decreto 6728/2016	33.237	33.237	-				-
	DGR 752/2018 - Assegnazione contributi per investimenti sociali	Decreto 17156/2018	121.570	121.570	-				-
	Progetto Efficientamento Energetico - Cogeneratore CAMPOSTAGGIA	Decreto 20278/2019	714.977		714.977			714.977	-
	Potenziamento e sviluppo piattaforma di medicina telematica Art. 20 L. 67/88	Decreto 4256/2019	1.410.000		1.410.000				1.410.000
	Realizzazione nuovo Hospice Siena Art. 20 L. 68/88	Decreto 12692/2019	5.528.751		5.528.751			286.219	5.242.532

CODICE MOD. SP	DETTAGLIO CREDITI PER INCREMENTI DI PATRIMONIO NETTO DELIBERATI	Delibera n°/anno	Importo delibera	Riscosso negli esercizi precedenti (-)	CONSISTENZA INIZIALE ALL'1/1/2022	Importo nuove deliberazioni	Riallineamento partite	Riscossioni (-)	CONSISTENZA FINALE AL 31/12/2022
	Riqualificazione Area Operatoria e amb. P. Soccorso San Donato AR - Art. 20 L. 68/88	Decreto 12693/2019	6.430.000		6.430.000				6.430.000
	Potenziamento parco Tecnologico Sanitario Art. 20 L. 68/88	Decreto 12691/2019	2.160.000	1.064.361	1.095.639				1.095.639
	Adeguamento P. Soccorso PO Montepulciano	Decreto 12756/2019	1.509.329	448.267	1.061.062			220.705	840.357
	Risorse c/capitale stanziare Bil. Previsione 2019 L.R. 19/2014 Art. 14	Decreto 18502/2019	8.700.000		8.700.000				8.700.000
	Contributi ad Enti pubblici per investimenti sociali DGR 752/2018	Decreto 14714/2019	59.920	59.920	-				-
	DGR 623/2020 - PARTE CONTO CAPITALE - Legge 112/2016 - Dopo di Noi	Decreto 21479/2020	24.410	24.410	-				-
	DGR 817/20 - Contributi per investimenti sociali a enti pubblici	Decreto 18733/2020	90.000	90.000	-				-
	DGR 1695/2020 - Investimento dotazione posti letto cure intermedie	Decreto 217109/2020	1.113.147		1.113.147				1.113.147
	Programma pluriennale investimenti ART. 20 L. 67/88 DGR 1019/20 e 1584/20	Decreto 21908/2020	24.676.839		24.676.839				24.676.839
	DGR 1656/2020 - Investimenti connessi emergenza covid	Decreto 21915/2020	20.000		20.000				20.000
	DGR 1651/2020 - Copertura investimenti conto capitale	Decreto 21957/2020	400.000		400.000			400.000	-
	DGRT 579/2021 - Investimenti sociali	Decreto 16948/2021	76.706		76.706			76.706	-
	DGR 1427/2021 - Abbattimento barriere architettoniche	Decreto 23408/2021	1.057		1.057			1.057	-
	DGRT 1366/2021 - Contributo rinnovamento patrimonio strutturale	Decreto 23392/2021	3.184.390		3.184.390			1.460.000	1.724.390
	Prog. Efficiamento energetico immobili pubblici	Decreto 5803/2021	1.208.879		1.208.879			221.200	987.679
	Contributi ad enti pubblici per investimenti sociali 2022 DGR 560/2022	Decreto 16821/2022	49.600						49.600
	FONDO INCLUSIONE PERSONE CON DISABILITA' DGR 374/2022	Decreto 24670/2022	9.726					9.726	-
	PERSONE CON DISABILITA' DGR 374/2022	Decreto 16959/2022	97.200					97.200	-
	Rinnovo Patrimonio strumentale e strutturale Enti SSR-PROTESICA 2022 -DGR 1497/2022	Decreto 25979/2022	1.200.000						1.200.000
	Impegno di spesa per l'anno 2007 per la realizzazione di idonee aree di atterraggio e decollo di supporto al servizio regionale di elisoccorso. COMUNITA' ISOLATA MONTIERI	Decreto 6875/2007	300.000	300.000	-				-
	Ospedale della Misericordia (AIDS) - Grosseto	Decreto 6984/1997	5.224.478	5.224.478	-				-
	Realizzazione presidio poliambulatoriale per attività libero professionali intramurali. Area distrettuale Follonica		1.436.783	1.436.783	-				-
	Nuovo edificio per ambulatori nell'area del PO Misericordia di Grosseto		2.597.262	2.597.262	-				-
	INTERVENTI STRAORDINARI SUL PATRIMONIO STRUTTURALE E STRUMENTALE DELLA SANITA'. ANNO 2010 - Grosseto	DGRT 802/08 e Decreto 71/09	9.912.915	9.912.915	-				-
	INTERVENTI STRAORDINARI SUL PATRIMONIO STRUTTURALE E STRUMENTALE DELLA SANITA'. ANNO 2010 - Grosseto	DGRT 802/08 e Decreto 71/09 e Decreto 340/10	12.152.348	12.152.348	-				-
	Prosecuzione del programma pluriennale degli investimenti in sanità della Regione Toscana di cui all'art. 20 L. 67/88 e succ. mod. Delibera CIPE 25/01/2008 - Grosseto	DGRT 224/08 e DGRT 781/08 e DGRT 526/10 e Decreto 6738/10	33.400.000	33.400.000	-				-
	Prosecuzione del programma pluriennale degli investimenti in sanità della Regione Toscana di cui all'art. 20 L. 67/88 e succ. mod. Delibera CIPE 25/01/2008 - Grosseto	DGRT 224/08 e DGRT 781/08 e DGRT 526/10 e Decreto 2798/10	1.256.000	843.703	412.297			1.248	411.049
	L.R. 65/2010-D.G.R. 835/2009. Piano Investimenti 2011.2013. ANNO 2012 - Grosseto	DGRT 1024/2011 e Decreto 5565/11	5.000.000	5.000.000	-				-
	Fondo di rotazione Legge 65/2010. Decreto 6123/2011	Decreto 6820/2008	12.193.720	12.193.720	-				-

CODICE MOD. SP	DETTAGLIO CREDITI PER INCREMENTI DI PATRIMONIO NETTO DELIBERATI	Delibera n°/anno	Importo delibera	Riscosso negli esercizi precedenti (-)	CONSISTENZA INIZIALE ALL'1/1/2022	Importo nuove deliberazioni	Riallineamento partite	Riscossioni (-)	CONSISTENZA FINALE AL 31/12/2022
	L.R. 65/2010-D.G.R. 835/2009. Piano Investimenti 2011.2013. ANNO 2013 – Grosseto	DGRT 1024/2011 e Decreto 5565/11	1.920.000	918.752	-				-
	DGR 62/2013, DGR 911/2013 e DGR 689/2014. Impegni di spesa ed accertamenti relativi agli interventi ammessi a Finanziamento con decreto Ministero della Salute del 15/09/2014 Art. 20 L. 67/88 riparto 2008 – Grosseto	Decreto 4587/14	10.000.000	9.431.849	568.151		162.711	352.544	378.318
	D.G.R. 1272/2014 Assegnazione risorse agli Enti del Servizio Sanitario Regionale annualità 2014 – Grosseto	Decreto 1301/2015	4.000.000		2.001.248			818.981	1.182.267
	D.G.R. 1272/2014 Assegnazione risorse agli Enti del Servizio Sanitario Regionale annualità 2014 – Grosseto	Decreto 1301/2015	1.235.000	739.772	495.228		-		495.228
ABA490	Crediti v/Regione o Provincia Autonoma per incremento fondo dotazione								
	<i>Dettaglio:</i>								
ABA500	Crediti v/Regione o Provincia Autonoma per ripiano perdite				17.045.169	58.556.931		21.197.591	54.404.509
		DGR 1364/2021			17.045.169			17.045.169	
		DGR 544/2019 – DD 1185/2022				2.988.902		2.988.902	-
		DGR 629/2022				1.163.520		1.163.520	-
		DGR 1388/2022				54.404.509			54.404.509
ABA510	Crediti v/Regione per copertura debiti al 31/12/2005								
	<i>Dettaglio:</i>								
ABA520	Crediti v/Regione o Provincia Autonoma per ricostituzione risorse da investimenti esercizi precedenti								
	<i>Inserire dettaglio</i>								

CRED01 – Svalutazione crediti iscritti nell'attivo circolante.

CRED01 - SI	<p>Nel corso dell'esercizio sono state effettuate svalutazioni di crediti iscritti nell'attivo circolante. Le svalutazioni sono state effettuate secondo i criteri di cui al Decreto RT n. 1343/2004, come aggiornato dal Decreto RT 9600/2023.</p> <p>In particolare, la determinazione della svalutazione di € 1.487.253 è stata effettuata seguendo i seguenti criteri:</p> <ol style="list-style-type: none"> anzianità del credito: applicando una percentuale di svalutazione crescente all'aumentare degli anni di scadenza del credito, come di seguito indicato: <table border="1" style="margin-left: 40px;"> <thead> <tr> <th></th> <th>Anno</th> <th>% di svalutazione</th> </tr> </thead> <tbody> <tr> <td>anno di chiusura – 6</td> <td>2016 e precedenti</td> <td>100</td> </tr> <tr> <td>anno di chiusura – 5</td> <td>2017</td> <td>75</td> </tr> <tr> <td>anno di chiusura – 4</td> <td>2018</td> <td>50</td> </tr> <tr> <td>anno di chiusura – 3</td> <td>2019</td> <td>30</td> </tr> <tr> <td>anno di chiusura – 2</td> <td>2020</td> <td>20</td> </tr> <tr> <td>anno di chiusura – 1</td> <td>2021</td> <td>10</td> </tr> <tr> <td>anno di chiusura</td> <td>2022</td> <td>0</td> </tr> </tbody> </table> <ol style="list-style-type: none"> crediti per i quali esistono dei contenziosi o per i quali vi sono procedure concorsuali svalutati, di norma, al 100% crediti per i quali sono state attivate le procedure di recupero coattivo: svalutati al 100% <p>Non sono stati oggetto di svalutazione, come indicato nella casistica di cui al Decreto Dirigenziale RT 9600/2023, i crediti verso la Regione Toscana, Aziende ed Enti del Servizio Sanitario Regionale, Gestioni Stralcio, SdS, Crediti verso i Comuni per le attività sociali delegate e i crediti verso le pubbliche amministrazioni per le quali si è provveduto all'interruzione della prescrizione. La svalutazione dei crediti nei confronti dei Comuni si riferisce a servizi resi per attività sanitarie o di prevenzione, quindi non si riferisce a crediti per funzioni in delega.</p>		Anno	% di svalutazione	anno di chiusura – 6	2016 e precedenti	100	anno di chiusura – 5	2017	75	anno di chiusura – 4	2018	50	anno di chiusura – 3	2019	30	anno di chiusura – 2	2020	20	anno di chiusura – 1	2021	10	anno di chiusura	2022	0
	Anno	% di svalutazione																							
anno di chiusura – 6	2016 e precedenti	100																							
anno di chiusura – 5	2017	75																							
anno di chiusura – 4	2018	50																							
anno di chiusura – 3	2019	30																							
anno di chiusura – 2	2020	20																							
anno di chiusura – 1	2021	10																							
anno di chiusura	2022	0																							

Altre informazioni relative ai crediti.

Informazione	Caso presente in azienda?	Se sì, illustrare
CRED02 – Gravami. Sui crediti dell'azienda vi sono gravami quali pignoramenti ecc.?	NO	
CRED03 – Cartolarizzazioni. L'azienda ha in atto operazioni di cartolarizzazione dei crediti?	NO	
CRED04 – Altro. Esistono altre informazioni che si ritiene necessario fornire per soddisfare la regola generale secondo cui “Se le informazioni richieste da specifiche disposizioni di legge non sono sufficienti a dare una rappresentazione veritiera e corretta, si devono fornire le informazioni complementari necessarie allo scopo” (art 2423 cc)?		<p>I crediti con la Regione Toscana, con le Aziende Sanitarie Regionali e con Estar sono stati oggetto di reciproca circolarizzazione.</p> <p>Nei crediti verso la Regione Toscana risultano iscritti crediti per ripiano perdite per 54,4€mln.</p> <p>Sono stati incassati nel corso dell'anno 2022 17,045€mln relativi a crediti per copertura perdite degli anni precedenti, oltre le ulteriori assegnazioni per copertura perdite deliberate nel corso del 2022 per le quali si rinvia alla sezione Patrimonio Netto.</p>

8. ATTIVITÀ FINANZIARIE CHE NON COSTITUISCONO IMMOBILIZZAZIONI

Tab. 26 – Movimentazioni delle attività finanziarie che non costituiscono immobilizzazioni

ATTIVITÀ FINANZIARIE CHE NON COSTITUISCONO IMMOBILIZZAZIONI	Costo storico	ESERCIZI PRECEDENTI			MOVIMENTI DELL'ESERCIZIO				Valore netto
		Rivalutazioni	Svalutazioni	Valore iniziale	Giroconti e Riclassificazioni	Rivalutazioni	Svalutazioni	Acquisizioni	
Partecipazioni in imprese controllate									
Partecipazioni in imprese collegate									
Partecipazioni in altre imprese									
Altri titoli che non costituiscono immobilizzazioni									
TOTALE ATTIVITÀ FINANZIARIE CHE NON COSTITUISCONO IMMOBILIZZAZIONI									

Tab. 27 – Elenco e informativa delle partecipazioni che non costituiscono immobilizzazioni

ELENCO PARTECIPAZIONI CHE NON COSTITUISCONO IMMOBILIZZAZIONI	Sede	Forma giuridica	Capitale	% capitale pubblico	Patrimonio netto incluso riserve	Totale Attivo	Risultato di esercizio	% di possesso	Valore attribuito a bilancio
Partecipazioni in imprese controllate:									
...									
Partecipazioni in imprese collegate:									
...									
Partecipazioni in altre imprese:									
...									

Tab. 28 – Dettagli e movimentazioni delle attività finanziarie che non costituiscono immobilizzazioni

DETTAGLIO ATTIVITÀ FINANZIARIE CHE NON COSTITUISCONO IMMOBILIZZAZIONI	Costo storico	ESERCIZI PRECEDENTI			MOVIMENTI DELL'ESERCIZIO				Valore finale
		Rivalutazioni	Svalutazioni	Valore iniziale	Giroconti e Riclassificazioni	Rivalutazioni	Svalutazioni	Acquisizioni	
Partecipazioni in imprese controllate:									
...									
Partecipazioni in imprese collegate:									
...									
Partecipazioni in altre imprese:									
...									
Altri titoli (diversi dalle partecipazioni)									
...									

Altre informazioni relative alle attività finanziarie che non costituiscono immobilizzazioni

Informazione	Caso presente in azienda?	Se sì, illustrare
AF01 – Gravami. Sulle attività finanziarie che non costituiscono immobilizzazioni vi sono gravami quali pegni, pignoramenti ecc.?	NO	
AF02 – Contenzioso con iscrizione in bilancio. Sulle attività finanziarie che non costituiscono immobilizzazioni iscritte in bilancio sono in corso contenziosi con altre aziende sanitarie, con altri enti pubblici o con soggetti privati?	NO	
AF03 – Contenzioso senza iscrizione in bilancio. Esistono attività finanziarie che non costituiscono immobilizzazioni non iscritte nello stato patrimoniale perché non riconosciute come proprietà dell'azienda in seguito a contenziosi in corso con altre aziende sanitarie, con altri enti pubblici o con soggetti privati?	NO	
AF04 – Altro. Esistono altre informazioni che si ritiene necessario fornire per soddisfare la regola generale secondo cui “Se le informazioni richieste da specifiche disposizioni di legge non sono sufficienti a dare una rappresentazione veritiera e corretta, si devono fornire le informazioni complementari necessarie allo scopo” (art 2423 cc)?	NO	

9. DISPONIBILITÀ LIQUIDE

Tab. 29 – Movimentazioni delle disponibilità liquide

CODICE MOD. SP	DISPONIBILITA' LIQUIDE	Valore iniziale	MOVIMENTI DELL'ESERCIZIO		Valore finale
			Incrementi	Decrementi	
ABA760	Cassa	12.982	17.964	30.946	-
ABA770	Istituto Tesoriere	-			-
ABA780	Tesoreria Unica	537.778	990.850	1.298.572	230.056
ABA790	Conto corrente postale	130.546	2.532.771	2.575.832	87.485
	TOTALE	681.306	3.541.585	3.905.350	317.541

Tale voce accoglie i fondi liquidi a disposizione dell'Azienda ed esistenti presso le casse economali e gli istituti bancari e postali.

Con Delibera del Direttore Generale n. 295 del 10/03/2020 sono stati sospesi i pagamenti in contanti presso le casse aziendali, pertanto, a partire da tale data gli incassi presso gli sportelli aziendali sono avvenuti solo tramite pagamenti elettronici.

Le disponibilità liquide finali sono state oggetto della verifica di Cassa da parte del Collegio Sindacale.

DL01 – Fondi vincolati.

DL01 - NO	Le disponibilità liquide non comprendono fondi vincolati.
------------------	---

Altre informazioni relative alle disponibilità liquide.

Informazione	Caso presente in azienda?	Se sì, illustrare
DL02 – Gravami. Sulle disponibilità liquide dell'azienda vi sono gravami quali pignoramenti ecc.?	SI	A seguito di atto di pignoramento mobiliare presso terzi notificato alla ex AUSL 7 e all'Istituto Cassiere, in data 9 luglio 2008, sulle disponibilità liquide è presente un vincolo di € 230.055,60. L'atto di pignoramento è stato fatto da CO.FER S.r.l., ditta appaltatrice dei lavori presso il Centro

			Polifunzionale di Colle Val D'Elsa. La causa è ancora in corso.
DL03 – Altro. Esistono altre informazioni che si ritiene necessario fornire per soddisfare la regola generale secondo cui “Se le informazioni richieste da specifiche disposizioni di legge non sono sufficienti a dare una rappresentazione veritiera e corretta, si devono fornire le informazioni complementari necessarie allo scopo” (art 2423 cc)?	NO		

10. RATEI E RISCONTI ATTIVI

Tab. 30 – Ratei attivi – Dettaglio a livello di ricavo (codice CE)

CODICE MOD. CE	RATEI ATTIVI	Importo	di cui oltre 12 mesi
ACA000	DETTAGLIO A LIVELLO DI CODICE DI RICAVO CE	330	
	Compartecipazioni alla spesa sanitaria (Tickets)	330	

Tab. 31 – Risconti attivi – Dettaglio a livello di costo (codice CE)

CODICE MOD. CE	RISCONTI ATTIVI	Importo	di cui oltre 12 mesi
ACA030	DETTAGLIO A LIVELLO DI CODICE DI RICAVO CE	72.987	
	Abbonamenti a riviste	1.878	
	Affitti	63.546	
	Polizze	3.024	
	Altro	4.539	

Altre informazioni relative a ratei e risconti attivi.

Informazione	Caso presente in azienda?	Se sì, illustrare
RR01 – Esistono altre informazioni che si ritiene necessario fornire per soddisfare la regola generale secondo cui “Se le informazioni richieste da specifiche disposizioni di legge non sono sufficienti a dare una rappresentazione veritiera e corretta, si devono fornire le informazioni complementari necessarie allo scopo” (art 2423 cc)?	NO	

11. PATRIMONIO NETTO

Tab. 32 – Consistenza, movimentazioni e utilizzazioni delle poste di patrimonio netto

CODICE MOD. SP	PATRIMONIO NETTO	Consistenza iniziale	MOVIMENTI DELL'ESERCIZIO					Consistenza finale
			Giroconti e Riclassificazioni	Assegnazioni nel corso dell'esercizio	Utilizzi per sterilizzazioni nel corso dell'esercizio	Altre variazioni (+/-)	Risultato di esercizio (+/-)	
PAA000	FONDO DI DOTAZIONE	30.633.735						30.633.735
PAA010	FINANZIAMENTI PER INVESTIMENTI:	365.939.226	- 393.082	12.933.508	- 23.509.975	- 453.025	-	354.516.652
PAA020	Finanziamenti per beni di prima dotazione	81.413.892	- 377.420		- 7.494.263	- 120.423		73.421.786
PAA030	Finanziamenti da Stato per investimenti	21.464.070			- 1.227.825	- 13.241		20.223.004
PAA040	<i>Finanziamenti da Stato per investimenti - ex art. 20 legge 67/88</i>	-						-
PAA050	<i>Finanziamenti da Stato per investimenti - ricerca</i>	-						-
PAA060	<i>Finanziamenti da Stato per investimenti - altro</i>	21.464.070			- 1.227.825	- 13.241		20.223.004
PAA070	Finanziamenti da Regione per investimenti	243.966.219	- 19.834	10.353.355	- 12.785.993	- 316.529		241.197.218
PAA080	Finanziamenti da altri soggetti pubblici per investimenti	2.457.960		25.000	- 86.903			2.396.057
PAA090	Finanziamenti per investimenti da rettifica contributi in conto esercizio	16.637.085	4.172	2.555.153	- 1.914.991	- 2.832		17.278.587
PAA100	RISERVE DA DONAZIONI E LASCITI VINCOLATI AD INVESTIMENTI	6.571.225		522.192	- 993.266	- 18.007		6.082.144
PAA110	ALTRE RISERVE:	458.046	393.082	185.069	-	-	-	1.036.197
PAA120	Riserve da rivalutazioni	-						-
PAA130	Riserve da plusvalenze da reinvestire	207.418		185.069				392.487
PAA140	Contributi da reinvestire	250.628	393.082					643.710
PAA150	Riserve da utili di esercizio destinati ad investimenti	-						-
PAA160	Riserve diverse	-						-
PAA170	CONTRIBUTI PER RIPIANO PERDITE:	17.045.169	- 21.197.591	58.556.931	-	-		54.404.509
PAA180	Contributi per copertura debiti al 31/12/2005							-
PAA190	<i>Contributi per ricostituzione risorse da investimenti esercizi precedenti</i>							-
PAA200	Altro	17.045.169	- 21.197.591	58.556.931				54.404.509
PAA210	UTILI (PERDITE) PORTATI A NUOVO	- 55.889.173	- 38.517.415					- 94.406.588
PAA220	UTILE (PERDITA) D'ESERCIZIO	- 59.715.006	59.715.006				- 60.529.580	- 60.529.580
	TOTALE PATRIMONIO NETTO	305.043.222	- 0	72.197.700	- 24.503.241	- 471.032	- 60.529.580	291.737.069

Tab. 33 – Dettaglio finanziamenti per investimenti (ultimi 3 esercizi)

CODICE MOD. SP	DETTAGLIO FINANZIAMENTI PER INVESTIMENTI RICEVUTI NEGLI ULTIMI TRE ESERCIZI	INFORMAZIONI				Consistenza all'inizio dell'esercizio	MOVIMENTI DELL'ESERCIZIO						
		Vincolato o indistinto	Esercizio assegnazione	Estremi del provvedimento	Destinazione (tipologia di beni acquisiti)		Giroconti e Riclassificazioni	Assegnazioni corso dell'esercizio	Utilizzo a fronte di sterilizzazioni nel corso dell'esercizio	Altre variazioni (+/-)	Consistenza finale	di cui riscossi	di cui investiti
PAA020	Per beni di prima dotazione:					81.413.892	- 377.420		7.494.263	-120.423	73.421.786	121.943.890	124.493.890
	... assegnati in data antecedente al 1/1/2020					81.413.892	- 377.420	-	7.494.263	-120.423	73.421.786	121.943.890	121.943.890
	... assegnati a partire dall'1/1/2020										-		
PAA030	Da Stato:					21.464.070	-	-	1.227.825	-13.241	20.223.004	6.297.109	11.348.172
	... assegnati in data antecedente al 1/1/2020					1.895.490			163.736		1.731.754	2.843.698	2.843.698
	... assegnati a partire dall'1/1/2020										-		
	PIANO DI RIORDINO RETE OSPEDALIERA TOSCANA AI SENSI ART. 2 DL 34/2020 - DGR 1393/2020					19.503.990			1.056.106	-13.241	18.434.643	3.388.821	8.439.884
	CONTRIBUTO C/CAPITALE PER BONUS 65% (TECNO SERVICE)					64.590			7.983		56.607	64.590	64.590
PAA070	Da Regione:					243.966.219	- 19.834	10.353.355	12.785.993	-316.529	241.197.218	256.139.561	262.743.303
	... assegnati in data antecedente al 1/1/2020					213.131.049	- 19.834	-	12.387.264	-287.293	200.436.658	253.600.041	258.898.726
	Ex 7 -					49.137.003			4.216.237		44.920.766	69.306.105	70.937.034
	Ex 8 -					68.698.151	19.834		4.924.842	-287.293	63.466.182	89.688.750	92.295.033
	Ex 9 -					69.018.664			3.207.860		65.810.804	92.127.199	93.771.507
	POTENZIAMENTO SVILUPPO PIATTAFORME DI MEDICINA TELEMATICA - ART. 20 L. 67/88 - DECR. 4256/2019		2019			1.410.000					1.410.000	425.496	

CODICE MOD. SP	DETTAGLIO FINANZIAMENTI PER INVESTIMENTI RICEVUTI NEGLI ULTIMI TRE ESERCIZI	INFORMAZIONI				Consistenza all'inizio dell'esercizio	MOVIMENTI DELL'ESERCIZIO						
		Vincolato o indistinto	Esercizio assegnazione	Estremi del provvedimento	Destinazione e (tipologia di beni acquisiti)		Giroconti e Riclassificazioni	Assegnazioni corso dell'esercizio	Utilizzo a fronte di sterilizzazioni nel corso dell'esercizio	Altre variazioni (+/-)	Consistenza finale	di cui riscossi	di cui investiti
	PO SAN DONATO RIQUALIFICAZ. AREA OPERATORIA E AMB. E P.S. - ART. 20 L. 67/88 - DECR.12693/2019		2019			6.430.000					6.430.000		
	POTENZIAMENTO PARCO TECNOLOGICO SANITARIO - ART. 20 L. 67/88 - DECR. 12691/2019		2019			2.160.000					2.160.000	1.064.361	1.064.361
	INVESTIMENTI SOCIALI DGR 752/2018 - DECR. 14714/2019 - AREZZO		2019			37.000					37.000	34.465	24.824
	INVESTIMENTI SOCIALI DGR 752/2018 - DECR. 14714/2019 - GROSSETO		2019			15.662					15.662	15.662	7.715
	INVESTIMENTI SOCIALI DGR 752/2018 - DECR. 14714/2019 - SIENA		2019			24.613					24.613	27.861	27.861
	PROG.EFFICIENTAMENTO ENERGETICO IMMOBILI PUBBLICI - COGENERATORE CAMPOSTAGGIA - DECR. 20278/2019		2019			461.875			13.856		448.019	461.875	461.875
	REALIZZAZIONE NUOVO HOSPICE DI SIENA - ART. 20 L. 68/88 - DECR. 12692/2019		2019			5.528.752					5.528.752		
	ADEGUAMENTO PRONTO SOCCORSO PO DI MONTEPULCIANO - ART. 20 L. 68/88 - DECR. 12756/2019		2019			1.509.329					1.509.329	448.267	
	RISORSE DA BIL. PREV. 2019 LR 19/2014 - ART. 14 - DECR. 18502/2019 DGRT 1313/2019		2019			8.700.000			24.469		8.675.531	-	308.516
	... assegnati a partire dall'1/1/2020					30.835.170			-		40.760.560	2.539.520	3.844.577
	L.112/2016 DOPO DI NOI - DGRT 623/2020 DD 21479/2020		2020			24.410					24.410	24.410	24.410

CODICE MOD. SP	DETTAGLIO FINANZIAMENTI PER INVESTIMENTI RICEVUTI NEGLI ULTIMI TRE ESERCIZI	INFORMAZIONI				Consistenza all'inizio dell'esercizio	MOVIMENTI DELL'ESERCIZIO					
		Vincolato o indistinto	Esercizio assegnazione	Estremi del provvedimento	Destinazione e (tipologia di beni acquisiti)		Giroconti e Riclassificazioni	Assegnazioni corso dell'esercizio	Utilizzo a fronte di sterilizzazioni nel corso dell'esercizio	Altre variazioni (+/-)	Consistenza finale	di cui riscossi
	CONTRIBUTI SOCIALI PER INVESTIMENTI DGRT 817/2020 DD18733/2020		2020			30.000			365	29.635	30.000	30.000
	CONTRIBUTI SOCIALI PER INVESTIMENTI DGRT 817/2020 DD18733/2020		2020			29.092			1.539	27.553	34.461	33.000
	INVESTIMENTI DOTAZIONE POSTI LETTO CURE INTERMEDIE DGR 1695/2020 DD 21709		2020			1.113.147				1.113.147	-	-
	PROGRAMMA PLURIENNALE INVESTIMENTI ART. 20 L. 67/88 DGRT 1019/20 E 1584/2020 DECR. 21908/2020		2020			24.676.839				24.676.839		
	PROGETTO EFFICIENTAMENTO ENERGETICO COGENERATORE CAMPOSTAGGIA DD 20278/2019 ANN. 2020		2020	DD 20278/2019		253.102			6.422	246.680	253.102	214.081
	INVESTIMENTI CONNESSI EMERGENZA SANITARIA COVID19 DGRT 1656/2020 DD 21915/2020		2020	DD 21915/2020		20.000				20.000		
	CONTRIBUTO INVESTIMENTI DGRT 1651/2020 DD 21957/2020		2020	DD 21957/2020		400.000			22.132	377.868	400.000	358.697
	CONTRIBUTI SOCIALI PER INVESTIMENTI DGRT 817/2020 DD18733/2020 - GR -		2020	DD 18733/2020		19.302				19.302	24.000	
	Contributi per Investimenti sociali DGR 579/2021 - DECR. 16948/2021 - AREZZO		2021	DD 16948/2021		25.000				25.000		
	Contributo abbattimento Barriere architettoniche DGRT 1427/2021 - DECR. 23408/2021		2021	DD 23408/2021		1.057				1.057	1.057	

CODICE MOD. SP	DETTAGLIO FINANZIAMENTI PER INVESTIMENTI RICEVUTI NEGLI ULTIMI TRE ESERCIZI	INFORMAZIONI				Consistenza all'inizio dell'esercizio	MOVIMENTI DELL'ESERCIZIO						
		Vincolato o indistinto	Esercizio assegnazione	Estremi del provvedimento	Destinazione e (tipologia di beni acquisiti)		Giroconti e Riclassificazioni	Assegnazioni corso dell'esercizio	Utilizzo a fronte di sterilizzazioni nel corso dell'esercizio	Altre variazioni (+/-)	Consistenza finale	di cui riscossi	di cui investiti
	Contributo rinnovamento patrimonio strumentale DGR 1366/2021 - DECR. 23392/2021		2021	DD 23392/2021		2.985.113			198.463		2.786.650	1.460.000	3.184.389
	Contributo Inv. Sociali ad Enti Pubblici Siena DGRT 579/2021 - DECR. 16948/2021-SIENA		2021	DD 16948/2021		31.623			2.477	-13.600	15.546		
	Progetto efficientamento Energetico DD 5803/2021 - COGENERATORE CAMPOSTAGGIA		2021	DD 5803/2021		352.976					352.976		
	Progetto efficientamento Energetico DD 5803/2021 - COGENERATORE NOTTOLA		2021	DD 5803/2021		855.903				-15.636	840.267	205.564	
	INVESTIMENTI SOCIALI A ENTI PUBBLICI DGR 579/2021 - DECR. 16948/2021 - GROSSETO		2021	DD 16948/2021		17.606					17.606		
	DGRT 374/2022 - Riparto delle risorse afferenti al Fondo per l'inclusione delle persone con disabilità - Finanziamento interventi Valdichiana Aretina		2022	DD 16569/2022				50.200			50.200	50.200	
	DGRT 374/2022 - Riparto delle risorse afferenti al Fondo per l'inclusione delle persone con disabilità - Finanziamento interventi Valdichiana Aretina - integrazione		2022	DD 24670/2022				5.024			5.024	5.024	
	INVESTIMENTI SOCIALI A ENTI PUBBLICI DGR 560/2022 - DECR. 16821/2022 - Arezzo		2022	DD 16821/2022				13.100			13.100		
	INVESTIMENTI SOCIALI A ENTI PUBBLICI DGR 560/2022 - DECR. 16821/2022 - SIENA		2022	DD 16821/2022				18.000			18.000		
	DGRT 374/2022 - Riparto delle risorse afferenti al Fondo per l'inclusione delle persone con disabilità - Finanziamento interventi Colline Albegna		2022	DD 16569/2022				47.000			47.000	47.000	

CODIC E MOD. SP	DETTAGLIO FINANZIAMENTI PER INVESTIMENTI RICEVUTI NEGLI ULTIMI TRE ESERCIZI	INFORMAZIONI				Consistenza all'inizio dell'esercizio	MOVIMENTI DELL'ESERCIZIO						
		Vincolato o indistinto	Esercizio assegnazio e	Estremi del provvedim ento	Destinazio e (tipologia di beni acquisiti)		Giroconti e Riclassificazioni	Assegnazioni corso dell'esercizio	Utilizzo a fronte di sterilizzazioni nel corso dell'esercizio	Altre variazioni (+/-)	Consistenza finale	di cui riscossi	di cui investiti
	DGRT 374/2022 - Riparto delle risorse afferenti al Fondo per l'inclusione delle persone con disabilità - Finanziamento interventi Colline Albegna - integrazione		2022	DD 24670/2022			4.702			4.702	4.702		
	INVESTIMENTI SOCIALI A ENTI PUBBLICI DGR 560/2022- DECR. 16821/2022 - Grosseto		2022	DD 16821/2022			18.500			18.500			
	INVESTIMENTI FINANZIATI CON PNRR - DGRT 599/2022 e Decreto 17294/2022		2022	DD 17294/2022			8.996.829	44.232		8.952.597			
	RINNOVO STRUMENTALE E STRUTT. ENTI SSR- PROTESICA 2022 -DGR 1497/2022 - DECR. 25979/2022		2022	DD 25979/2022			1.200.000	123.099		1.076.901			
PAA080	Da altri soggetti pubblici:					2.457.960	-	25.000	86.903	-	2.396.057	2.735.143	2.761.671
	... assegnati a partire dall'1/1/2020					2.436.738	-	-	86.903	-	2.349.835	2.735.143	2.761.671
	Ex 7 – da Comuni					528.092		23.409		504.683	607.615	616.966	
	Ex 7 – da Provincia					719				719	779	779	
	Ex 9 - da Soggetti Pubblici ex AUSL 9 ante 2013					30.393		1.530		28.863		26.896	
	Ex- 9 - da Comune Grosseto					3.975				3.975	5.219		
	Ex 8 – da Comuni					1.797.149		61.964		1.735.185	2.045.000	2.045.000	
	Ex- 8 -da Ministero dell'Ambiente					4.500				4.500	4.500		
	Ex. 7 - da Comune di Montalcino - Prot. Intesa Casa della Salute di Montalcino - DDG 493/2019					41.880				41.880	42.000	42.000	
	Ex- 9 - da Comuni Area Grossetana Invest. Sociali - Del Az.742/19- DGRT 770/18					30.030				30.030	30.030	30.030	

CODICE MOD. SP	DETTAGLIO FINANZIAMENTI PER INVESTIMENTI RICEVUTI NEGLI ULTIMI TRE ESERCIZI	INFORMAZIONI				Consistenza all'inizio dell'esercizio	MOVIMENTI DELL'ESERCIZIO						
		Vincolato o indistinto	Esercizio assegnazione	Estremi del provvedimento	Destinazione e (tipologia di beni acquisiti)		Giroconti e Riclassificazioni	Assegnazioni corso dell'esercizio	Utilizzo a fronte di sterilizzazioni nel corso dell'esercizio	Altre variazioni (+/-)	Consistenza finale	di cui riscossi	di cui investiti
	... assegnati a partire dall'1/1/2020					21.222	-	25.000	-	-	46.222	-	-
	Comune Abbadia S. Salvatore lavori Parcheggio e P. zzale Michelangelo PO ABBADIA-DET. 222/2021		2021			16.928					16.928		
	Società della Salute V. Elsa - rimborso arredi appartamenti Colle DOPO DI NOI		2021			4.294					4.294		
	Protocollo di intesa Implementazione Casa della Salute di Montalcino DDG 493/2019		2022					25.000			25.000		
PAA090	Per investimenti da rettifica contribuiti in conto esercizio:					16.637.085	4.172	2.555.153	1.914.991	-2.832	17.278.587	32.405.847	28.963.384
	... assegnati in data antecedente al 1/1/2020					12.413.762	4.172	-	1.692.689	-2.832	10.722.413	17.684.382	16.741.611
	Ex 7 -	Indistinto	2013		Interventi vari	676.191			487.662	-2.223	186.306	2.272.571	2.492.667
	Ex 8 -	Vari finalizzati			Interventi vari	5.498.870	4.172		595.137	-609	4.907.296	6.778.924	9.136.037
	Ex 9 -	Vari finalizzati			Interventi vari	5.255.643			522.494		4.733.149	7.564.930	4.044.950
	ASL SUDEST	Vari finalizzati			Interventi vari	983.058			87.396		895.662	1.067.957	1.067.957
	... assegnati a partire dall'1/1/2020					4.223.323	-	2.555.153	222.302	-	6.556.174	14.721.465	12.221.773
	Rettifica contribuiti in conto esercizio AREZZO	indistinto/F.Proprie/ F. vincolati				1.071.173			125.454		945.719	2.881.466	2.437.749
	Rettifica contribuiti in conto esercizio SIENA	indistinto/F.Proprie/ F. vincolati				149.083		403.880			552.963	1.496.445	1.570.608
	Rettifica contribuiti in conto esercizio GROSSETO	indistinto/F.Proprie/ F. vincolati				121.172					121.172	6.395.379	5.799.211
	Rettifica contribuiti in conto esercizio SUDEST	indistinto/F.Proprie/ F. vincolati				2.881.895		229.516	92.553		3.018.858	2.414.205	2.414.205

CODIC E MOD. SP	DETTAGLIO FINANZIAMENTI PER INVESTIMENTI RICEVUTI NEGLI ULTIMI TRE ESERCIZI	INFORMAZIONI				Consistenza all'inizio dell'esercizio	MOVIMENTI DELL'ESERCIZIO						
		Vincolato o indistinto	Esercizio assegnazio ne	Estremi del provvedim ento	Destinazio ne (tipologia di beni acquisiti)		Giroconti e Riclassificazioni	Assegnazioni corso dell'esercizio	Utilizzo a fronte di sterilizzazioni nel corso dell'esercizio	Altre variazioni (+/-)	Consistenza finale	di cui riscossi	di cui investiti
	Rettifica da ricavi SUDEST	Ricavi						1.921.757	4.295		1.917.462	1.533.970	
				TOTALI	365.939.226	-	393.082	12.933.508	23.509.975	-453.025	354.516.652	419.521.549	427.760.420

Tab. 34 – Dettaglio riserve da plusvalenze da reinvestire

DETTAGLIO RISERVE DA PLUSVALENZE DA REINVESTIRE	ESERCIZI PRECEDENTI			Valore finale
	Valore Al 31/12/2019 e precedenti	Valore Al 31/12/2020	Valore Al 31/12/2021 (Valore iniziale)	
Valore iniziale	897.864	0	1.000	207.418
Incrementi	548.485	1.000	206.418	185.069
Utilizzi	-1.446.349			
Valore finale	0	1.000	207.418	392.487

Tab. 35 – Dettaglio contributi da reinvestire

DETTAGLIO CONTRIBUTI DA REINVESTIRE	ESERCIZI PRECEDENTI			Valore finale
	Valore Al 31/12/2019 e precedenti	Valore Al 31/12/2020	Valore Al 31/12/2021 (Valore iniziale)	
Valore iniziale	216.963	216.963	216.963	250.628
Incrementi			33.665	393.082
Utilizzi				
Valore finale	216.963	216.963	250.628	643.710

Illustrazione analitica delle cause di variazione del patrimonio netto

Il Patrimonio netto ha, nel corso dell'anno 2022, subito le seguenti principali movimentazioni:

1. Assegnazioni nel corso dell'esercizio

Nel corso dell'esercizio 2022 si sono avute le seguenti principali assegnazioni:

- la voce PAA010 "Finanziamenti per investimenti" ha subito un incremento per € 12.993.508 per nuove assegnazioni relative a contributi per investimenti, rappresentati nella seguente tabella:

ATTO	Oggetto	Importo
DGRT 599/2022 - D.D. 17294/2022	Piano Nazionale di Ripresa e Resilienza (PNRR) e Piano Nazionale Complementare (PNC) - Missione 6 - approvazione degli interventi programmati e assegnazione delle relative risorse - Piano Nazionale di Ripresa e Resilienza (PNRR) e Piano Nazionale Complementare (PNC) - Missione 6 - linee di investimento M6C1 1.1 CDC, M6C1 1.2 COT, M6C1 1.3 ODC, M6C2 1.1 Ammodernamento parco tecnologico, M6C2 1.2 "Verso un ospedale sicuro e sostenibile" - impegno ed accertamento delle relative risorse a valere sui fondi PNRR, PNC e Fondo Complementare Regionale.	8.996.829
DGRT 1497/2022 - D.D. RT. 25979/2022	Assegnazione di contributi in conto capitale per investimenti agli Enti del Servizio Sanitario Regionale - Annualità 2022 - di cui all'art. 14 della L.R. 19/2019 e successiva rimodulazione delle risorse di cui all'art. 10 della L.R. 40/2022	1.200.000
DGRT 560/2022	Approvazione bando 2022 rivolto a enti pubblici per il sostegno agli investimenti nel settore sociale	49.600
DGRT 374/2022	Decreto 29 novembre 2021 "Riparto delle risorse afferenti al Fondo per l'inclusione delle persone con disabilità" - (GU n.33 del 09/02/2022). Richiesta interventi da finanziare ai sensi dell'art. 6, commi 1 e 2.	106.926
DD ASL TSE 493/2019	Protocollo d'intesa Comune Montalcino	25.000
	Rettifica contributi in conto esercizio	2.555.153
	Totale	12.933.508

- La voce PAA100 "Riserve da donazioni e lasciti vincolati ad investimenti" subisce un incremento di € 522.192 per donazioni, come dettagliato successivamente.

- La voce PAA170 “Contributi per ripiano perdite” ha registrato un incremento per € 58.556.931 dato da Contributi per ripiano perdite di anni precedenti assegnati con i seguenti atti regionali:
- - euro 2.988.902 - DGR n. 544 del 23/04/2019 “Destinazione delle risorse necessarie al reintegro del patrimonio netto consolidato del SSR, ridotto dalle perdite d'esercizio del periodo 2001 - 2011, solo parzialmente ripianate” e del DD n. 1185 del 19/01/2022 “Assegnazione contributi destinati al ripiano di perdite pregresse ad alcune aziende sanitarie a valere sugli esercizi finanziari 2022, 2023, 2024”, incassate nel 2022;
 - euro 1.163.520 - DGR n. 629 del 07/06/2022 “destinazione alle Aziende Sanitarie delle somme necessarie alla copertura parziale delle perdite emergenti dai modelli CE consolidato del SSR al 4° trimestre 2021”, incassata nel 2022;
 - euro 54.404.509 - DRG 1388 del 7/12/2022 “Assegnazione in acconto delle risorse per il ripiano delle perdite d'esercizio 2021 delle aziende e degli enti del S.S.R.” sulla base delle perdite emergenti dai CE 2021 e DD n. 24988 del 12/12/2022.

2. Utilizzi per Sterilizzazioni

Nell'anno 2022 si registrano utilizzi per sterilizzazioni di beni finanziati con contributi in conto capitale per l'importo pari alle quote di ammortamento dei beni acquistati con gli stessi, per un totale di € 24.503.241.

3. Altre variazioni

Le altre variazioni ammontano complessivamente a € 471.032

L'anno 2022 registra un risultato di esercizio negativo pari ad € 60.529.580. Si rinvia alla Relazione del Direttore Generale per una analisi dello stesso.

– Donazioni e lasciti vincolati ad investimenti

PN01 - SI	Nell'esercizio sono state rilevate donazioni e lasciti vincolati ad investimenti, per un totale di 522.192€, così suddivise:	
	DESCRIZIONE	Anno 2022
	Impianti e macchinari sanitari	181.403
	Impianti e macchinari economici	39.522
	Mobilio ad uso sanitario	17.499
	Mobilio ad uso non sanitario	20.753
	Attrezzature sanitarie alta tecnologia	172.639
	Macchinari economici e Computer	3.844
	Macchinari sanitari	86.772
	TOTALE	522.433

PN02 – Fondo di dotazione

PN 02 – NO	Il Fondo di dotazione non ha subito variazioni rispetto all'esercizio precedente.
-------------------	---

Altre informazioni relative al patrimonio netto

Informazione	
PN 03 - Altro	Esistono altre informazioni che si ritiene necessario fornire per soddisfare la regola generale secondo cui “Se le informazioni richieste da specifiche disposizioni di legge non sono sufficienti a dare una rappresentazione veritiera e corretta, si devono fornire le informazioni complementari necessarie allo scopo” (art 2423 cc)?
Si ricorda che nell'anno 2012 è stata effettuata la rideterminazione dei Fondi di Ammortamento ai sensi di quanto disposto dall'art.29, lettera b), ultimo capoverso, del D. Lgs. 118/2011 così come modificato dalla Legge n. 228/2012	

(c.d. Legge di Stabilità 2013), di quanto disposto dalle Circolari congiunte del Ministero della Salute e Ministero dell'Economia e delle Finanze n. 2496 del 28/01/2013 e n. 8036 del 25/03/2013 nonché delle comunicazioni della Regione Toscana con nota 13/0130 e 13/0134 in merito al trattamento contabile della rideterminazione degli ammortamenti relativi agli esercizi precedenti il 2012. In particolare con le citate note della Regione Toscana è stato precisato che:

- l'anno 2001 è l'esercizio a partire dal quale procedere alla rideterminazione dei Fondi di Ammortamento con le nuove aliquote di cui all'Allegato 3 del D. Lgs. 118/2011;
- la variazione del ricalcolo dei Fondi di Ammortamento derivante dall'applicazione delle predette nuove aliquote venisse imputata a specifica voce di Patrimonio Netto, decurtando il relativo ammontare della voce dei correlati contributi in conto capitale per i cespiti acquisiti con finanziamenti specifici, ovvero dalla voce "Utili (Perdite) a nuovo" per i cespiti acquisiti con finanziamento aziendale.

L'ammontare complessivo della variazione dei Fondi di Ammortamento ricalcolati è stato pari a:

- ex AUSL 8 € 36.087.458 di cui € 28.447.008 soggetti a sterilizzazione;
- ex AUSL 9 € 16.616.405 di cui € 10.164.295 soggetti a sterilizzazione;
- ex AUSL 7 € 17.203.998 di cui € 15.198.962 soggetti a sterilizzazione.

Al riguardo si precisa che qualora non fossero intervenute le precitate Circolari Ministeriali e le successive comunicazioni della Regione Toscana, il ricalcolo dei Fondi di ammortamento sarebbe stato effettuato sin dall'esercizio di entrata in funzione del relativo cespite.

Nel corso del 2022, per effetto della DGR n. 544 del 23/04/2019 "Destinazione delle risorse necessarie al reintegro del patrimonio netto consolidato del SSR, ridotto dalle perdite d'esercizio del periodo 2001 - 2011, solo parzialmente ripianate" e del DD n. 1185 del 19/01/2022 "Assegnazione contributi destinati al ripiano di perdite pregresse ad alcune aziende sanitarie a valere sugli esercizi finanziari 2022, 2023, 2024 l'Azienda USL Sud Est ha iscritto a copertura perdite la quota relativa al 2022 di euro 2.988.902 (la quota è identica per ciascuna delle tre annualità dal 2022 al 2024); tale quota è stata incassata nel corso del 2022.

Con la DGR n. 629 del 07/06/2022 sono state destinate alle Aziende Sanitarie le somme necessarie alla copertura parziale delle perdite emergenti dai modelli CE consolidato del SSR al 4° trimestre 2021, che per l'Azienda ASL Toscana Sud Est ammonta a 1.163.520€, tale quota è stata incassata nel corso del 2022.

Con la DRG 1388 del 7/12/2022 "Assegnazione in acconto delle risorse per il ripiano delle perdite d'esercizio 2021 delle aziende e degli enti del S.S.R." sulla base delle perdite emergenti dai CE 2021 sono stati assegnati a titolo di acconto a ripiano della perdita di esercizio 2021 somme pari a 52.579.986€, come da allegato A) della stessa delibera.

Con DD n. 24988 del 12/12/2022, tenuto conto delle somme assegnate in acconto per la copertura delle perdite d'esercizio 2021 con la DGRT 1388/2022, nelle more delle adozioni dei bilanci 2021, la Regione ha destinato le somme alla copertura parziale della perdita emergente nel modello consolidato del SSR relativo all'esercizio 2021 pari, per la ASL Toscana Sud Est, a 54.404.509€, comprensiva dei 52.579.986€ assegnati con la DGRT precedente.

È stato incassato nel corso dell'anno 2022 il credito per contributi per copertura perdite relative all'anno 2020 per 17.045.169€.

12. FONDI PER RISCHI ED ONERI

Tab. 36 – Consistenza e movimentazioni dei fondi rischi e oneri

CODICE MOD. SP	FONDO RISCHI E ONERI	Consistenza iniziale	Accantonamenti dell'esercizio	Altre movimentazioni	Utilizzi	Valore finale
PBA000	FONDI PER IMPOSTE, ANCHE DIFFERITE	-				-
PBA010	FONDI PER RISCHI:	5.860.890	180.305	- 322.693	223.727	5.494.775
PBA020	Fondo rischi per cause civili e oneri processuali	2.551.826	180.305	- 400.722	182.397	2.149.012
PBA030	Fondo rischi per contenzioso personale dipendente					

CODICE MOD. SP	FONDO RISCHI E ONERI	Consistenza iniziale	Accantonamenti dell'esercizio	Altre movimentazioni	Utilizzi	Valore finale
PBA040	Fondo rischi connessi all'acquisto di prestazioni sanitarie da privato					-
PBA050	Fondo rischi per copertura diretta dei rischi (autoassicurazione)					-
PBA051	Fondo rischi per franchigia assicurativa	2.883.683				2.883.683
PBA052	Fondo rischi per interessi di mora	425.381		78.029	41.330	462.080
PBA060	Altri fondi rischi:	-				
PBA070	FONDI DA DISTRIBUIRE:					
PBA080	FSR indistinto da distribuire					
PBA090	FSR vincolato da distribuire					
PBA100	Fondo per ripiano disavanzi pregressi					
PBA110	Fondo finanziamento sanitario aggiuntivo corrente LEA					
PBA120	Fondo finanziamento sanitario aggiuntivo corrente extra LEA					
PBA130	Fondo finanziamento per ricerca					
PBA140	Fondo finanziamento per investimenti					
PBA150	QUOTE INUTILIZZATE CONTRIBUTI:	13.017.454	6.358.220	- 540.455	5.696.720	13.138.499
PBA151	Quote inutilizzate contributi da Regione o Prov. Aut. per quota F.S. Indistinto finalizzato	132.224	-		132.224	-
PBA160	Quote inutilizzate contributi da Regione o Prov. Aut. per quota F.S. vincolato	441.138	930.436		36.692	1.334.882
PBA170	Quote inutilizzate contributi vincolati da soggetti pubblici (extra fondo)	11.057.084	5.050.545	- 540.455	5.306.143	10.261.031
PBA180	Quote inutilizzate contributi per ricerca	-				-
PBA190	Quote inutilizzate contributi vincolati da privati	1.387.008	377.239		221.661	1.542.586
PBA200	ALTRI FONDI PER ONERI E SPESE:	45.356.067	14.815.695	- 1.523.530	14.609.774	44.038.458
PBA210	Fondi integrativi pensione					
PBA220	Fondi rinnovi contrattuali	36.520.591	13.742.636	- 1.519.222	13.796.114	34.947.891
PBA230	Fondo rinnovi contrattuali personale dipendente	25.646.195	8.432.272	- 1.519.222	13.795.973	18.763.272
PBA240	Fondo rinnovi convenzioni MMG - PLS - MCA	9.780.746	4.541.245			14.321.991
PBA250	Fondo rinnovi convenzioni Medici SUMAI	1.093.650	769.119		141	1.862.628
PBA260	Altri fondi per oneri e spese	8.835.476	1.073.059	- 4.308	813.660	9.090.567
	Fondo personale per stime di oneri verso istituti previdenziali	5.793.763			590.310	5.203.453
	Fondi acc.to vari oneri personale dipendente	1.892.076	344.290	- 4.308	17.027	2.215.031
	Fondi oneri gestione sociale	693.241	18.101		64.636	646.706
	Altri fondi	328.158	128.683		13.448	443.393
	Fondo accantonamento Regione per rimborsi	128.239	281.985		128.239	281.985
	Fondo acc.to art. 9 DL 90/2014	-	300.000			300.000
PBA270	Altri fondi incentivi funzioni tecniche art. 113 D. Lgs. 50/2016	-				
	TOTALE FONDI RISCHI E ONERI	64.234.411	21.354.220	- 2.386.678	20.530.221	62.671.732

Tab. 37 - Dettaglio movimentazioni quota inutilizzata contributi da Regione o P.A. per quota F.S.R. Vincolato

ASSEGNAZIONE INIZIALE CONTRIBUTO		UTILIZZI / COSTI					FONDO AL 31/12/2022	
Esercizio	Importo	Tipologia	Importo					
			Esercizio 2018 e precedenti	Esercizio 2019	Esercizio 2020	Esercizio 2021		Esercizio 2022
FONDO SANITARIO INDISTINTO								
2021 - Risorse colonna 2A DGR 563/2022 - Accantonament o risorse COVID-19 non utilizzate nel 2021	132.224	B.1) Acquisti di beni	-	-	-	-	-	0
		B.2) Acquisti di servizi sanitari	-	-	-	-	-	
		B.3) Acquisti di servizi non sanitari	-	-	-	-	-	
		B.6) Costi del personale	-	-	-	-	132.224	
		Altri costi (dettagliare)	-	-	-	-	-	
		Totale	-	-	-	-	132.224	
TOTALE	132.224		-	-	-	-	132.224	0
FONDO SANITARIO VINCOLATO								
2016 - DECR. 5031/16 e 7761/16	254.716	B.1) Acquisti di beni	-	-	-	-	-	30.959
		B.2) Acquisti di servizi sanitari	222.957	-	-	-	-	
		B.3) Acquisti di servizi non sanitari	-	-	-	-	-	
		B.6) Costi del personale	-	-	-	-	-	
		Altri costi - formazione	-	-	-	800	-	
		Totale	222.957	-	-	800	-	
2017 - DECR. 13563/17	476.841	B.1) Acquisti di beni	-	-	-	-	-	338.718
		B.2) Acquisti di servizi sanitari	34.139	-	-	-	-	
		B.3) Acquisti di servizi non sanitari	-	2.240	-	-	-	
		B.6) Costi del personale	-	36.236	37.162	-	28.345	
		Altri costi (dettagliare)	-	-	-	-	-	
		Totale	34.139	38.476	37.162	-	28.345	
2018 - DECR. 9097/2018	42.183	B.1) Acquisti di beni	-	-	-	-	-	0
		B.2) Acquisti di servizi sanitari	-	-	-	-	-	
		B.3) Acquisti di servizi non sanitari	-	-	-	-	-	
		B.6) Costi del personale	-	-	33.837	-	-	
		Altri costi - progetto non realizzato - accantonamento a fondo rimborsi a Regione	-	-	-	-	8.346	
		Totale	-	-	33.837	-	8.346	
2018 - DECR. 18918/2018	214.585	B.1) Acquisti di beni	-	-	-	-	-	22.968
		B.2) Acquisti di servizi sanitari	-	-	-	-	-	
		B.3) Acquisti di servizi non sanitari	-	-	-	-	-	
		B.6) Costi del personale	-	191.617	-	-	-	
		Altri costi (dettagliare)	-	-	-	-	-	
		Totale	-	191.617	-	-	-	
2019 - DECR. 21699/2019	209.430	B.1) Acquisti di beni	-	-	-	-	-	11.801
		B.2) Acquisti di servizi sanitari	-	-	-	-	-	
		B.3) Acquisti di servizi non sanitari	-	-	-	-	-	
		B.6) Costi del personale	-	-	1.101	179.854	-	
		Altri costi - formazione	-	-	16.570	103	-	
		Totale	-	-	17.672	179.957	-	
930.436	B.1) Acquisti di beni	-	-	-	-	-	930.436	

ASSEGNAZIONE INIZIALE CONTRIBUTO		UTILIZZI / COSTI					FONDO AL 31/12/2022	
Esercizio	Importo	Tipologia	Importo					
			Esercizio 2018 e precedenti	Esercizio 2019	Esercizio 2020	Esercizio 2021	Esercizio 2022	
2022 - DECR. 24674/2022		B.2) <i>Acquisti di servizi sanitari</i>	-	-	-	-	-	
		B.3) <i>Acquisti di servizi non sanitari</i>	-	-	-	-	-	
		B.6) <i>Costi del personale</i>	-	-	-	-	-	
		<i>Altri costi - formazione</i>	-	-	-	-	-	
		Totale	-	-	-	-	-	
TOTALE	2.128.190		257.096	230.093	88.671	180.757	36.691	1.334.882
EXTRA FONDO								
EX ASL 7 SIENA								
2012 - Decr. 4234/2012	900	B.1) <i>Acquisti di beni</i>						464
		B.2) <i>Acquisti di servizi sanitari</i>		-	-			
		B.3) <i>Acquisti di servizi non sanitari</i>	436	-	-		-	
		B.6) <i>Costi del personale</i>		-	-			
		<i>Formazione</i>	-	-	-			
		Totale	436	-	-	-	-	
2013 - DDG 347/2011	4.500	B.1) <i>Acquisti di beni</i>						373
		B.2) <i>Acquisti di servizi sanitari</i>						
		B.3) <i>Acquisti di servizi non sanitari</i>	4.128	-	-		-	
		B.6) <i>Costi del personale</i>						
		<i>Altri costi (dettagliare)</i>						
		Totale	4.128	-	0	-	-	
2015 - DECR. 71/2015	19.600	B.1) <i>Acquisti di beni</i>						11.275
		B.2) <i>Acquisti di servizi sanitari</i>						
		B.3) <i>Acquisti di servizi non sanitari</i>	8.325	-	-		-	
		B.6) <i>Costi del personale</i>						
		<i>Altri costi (dettagliare)</i>						
		Totale	8.325	-	-	-	-	
1997 - centro affidi	14.725	B.1) <i>Acquisti di beni</i>						14.725
		B.2) <i>Acquisti di servizi sanitari</i>						
		B.3) <i>Acquisti di servizi non sanitari</i>						
		B.6) <i>Costi del personale</i>						
		<i>Altri costi (dettagliare)</i>						
		Totale	-	-	-	-	-	
Formazione e supervisione	11.456	B.1) <i>Acquisti di beni</i>						11.456
		B.2) <i>Acquisti di servizi sanitari</i>						
		B.3) <i>Acquisti di servizi non sanitari</i>						
		B.6) <i>Costi del personale</i>						
		<i>Altri costi (dettagliare)</i>						
		Totale	-	-	-	-	-	
2007 - D.G.R. 644	6.022	B.1) <i>Acquisti di beni</i>						6.022
		B.2) <i>Acquisti di servizi sanitari</i>						
		B.3) <i>Acquisti di servizi non sanitari</i>						
		B.6) <i>Costi del personale</i>						
		<i>Altri costi (dettagliare)</i>						
		Totale	-	-	-	-	-	
ex budget 2007- area minori	14.537	B.1) <i>Acquisti di beni</i>						14.537
		B.2) <i>Acquisti di servizi sanitari</i>						
		B.3) <i>Acquisti di servizi non sanitari</i>						
		B.6) <i>Costi del personale</i>						
		<i>Altri costi (dettagliare)</i>						
		Totale	-	-	-	-	-	
ex budget 2007- progetto alcool SERT	27.922	B.1) <i>Acquisti di beni</i>						27.922
		B.2) <i>Acquisti di servizi sanitari</i>						
		B.3) <i>Acquisti di servizi non sanitari</i>						
		B.6) <i>Costi del personale</i>						
		<i>Altri costi (dettagliare)</i>						
		Totale	-	-	-	-	-	
ex budget 2007- salute mentale	19.000	B.1) <i>Acquisti di beni</i>						19.000
		B.2) <i>Acquisti di servizi sanitari</i>						
		B.3) <i>Acquisti di servizi non sanitari</i>						

ASSEGNAZIONE INIZIALE CONTRIBUTO		UTILIZZI / COSTI					FONDO AL 31/12/2022
Esercizio	Importo	Tipologia	Importo				
			Esercizio 2018 e precedenti	Esercizio 2019	Esercizio 2020	Esercizio 2021	Esercizio 2022
		B.6) Costi del personale					
		Altri costi (dettagliare)					
		Totale	-	-	-	-	-
2008 - D.G.R.T. 921/2008	30.979	B.1) Acquisti di beni					
		B.2) Acquisti di servizi sanitari					
		B.3) Acquisti di servizi non sanitari					
		B.6) Costi del personale					
		Altri costi (dettagliare)					
		Totale	-	-	-	-	-
TOTALE EX ASL 7 SIENA	149.641		12.888	0	0	0	0
EX ASL 8 AREZZO							
2012 - Regione Emilia Romagna - valutazione impatto sulla salute dei rifiuti	9.000	B.1) Acquisti di beni					
		B.2) Acquisti di servizi sanitari		4.058	-	-	-
		B.3) Acquisti di servizi non sanitari					
		B.6) Costi del personale					
		Altri costi (dettagliare)					
		Totale	-	4.058	-	-	-
2007 - Provincia di Arezzo Corso di Inglese	6.533	B.1) Acquisti di beni					
		B.2) Acquisti di servizi sanitari					
		B.3) Acquisti di servizi non sanitari		5.243	-	-	-
		B.6) Costi del personale					
		Altri costi (dettagliare)					
		Totale	-	5.243	-	-	-
2014 - ARS Def. Percorsi persone con Demenza	1.500	B.1) Acquisti di beni					
		B.2) Acquisti di servizi sanitari					
		B.3) Acquisti di servizi non sanitari					
		B.6) Costi del personale					
		Altri costi (dettagliare)					
		Totale	-	-	-	-	-
2015 - ARS Def. Percorsi persone con Demenza	1.000	B.1) Acquisti di beni					
		B.2) Acquisti di servizi sanitari					
		B.3) Acquisti di servizi non sanitari					
		B.6) Costi del personale					
		Altri costi (dettagliare)					
		Totale	-	-	-	-	-
2010 - Comune di Bucine Servizio riabilitativo Minori	21.087	B.1) Acquisti di beni					
		B.2) Acquisti di servizi sanitari	758				
		B.3) Acquisti di servizi non sanitari					
		B.6) Costi del personale					
		Altri costi (dettagliare)					
		Totale	758	-	-	-	-
2015 - Decreto 2913 - Realizzazione sistema di rete UUFF PISSL e centro diagnostico AOU Pisana per patologie da stress	355.800	B.1) Acquisti di beni					
		B.2) Acquisti di servizi sanitari					
		B.3) Acquisti di servizi non sanitari					
		B.6) Costi del personale					
		Altri costi - contributi ad enti e associazioni	168.490	-	71.588	44.574	-
		Altri costi - progetto non realizzato - accantonamento a fondo rimborsi a Regione					71.147
		Totale	168.490	-	71.588	44.574	71.147
2015 - Decreto 6200 - Progettualità cura malattia diabetica	49.000	B.1) Acquisti di beni					
		B.2) Acquisti di servizi sanitari	2.860				
		B.3) Acquisti di servizi non sanitari					
		B.6) Costi del personale					
		Altri costi (dettagliare)					
		Totale	2.860	-	-	-	-
2011 - Comune di Bucine Progetto Doppia Diagnosi	1.860	B.1) Acquisti di beni					
		B.2) Acquisti di servizi sanitari					
		B.3) Acquisti di servizi non sanitari					
		B.6) Costi del personale					
		Altri costi (dettagliare)					
		Totale	-	-	-	-	-

ASSEGNAZIONE INIZIALE CONTRIBUTO		UTILIZZI / COSTI					FONDO AL 31/12/2022	
Esercizio	Importo	Tipologia	Importo					
			Esercizio 2018 e precedenti	Esercizio 2019	Esercizio 2020	Esercizio 2021		Esercizio 2022
TOTALE EX ASL 8 AREZZO	445.780		172.108	9.301	71.588	44.574	71.147	77.061
EX ASL 9 GROSSETO								
2009 - DGR 1318/09; DGRT 1139/08; DD 5459/09	246.867	B.1) Acquisti di beni	31.824	-	-	-	-	0
		B.2) Acquisti di servizi sanitari	73.109	-				
		B.3) Acquisti di servizi non sanitari	42.007	-				
		B.6) Costi del personale	38.638	-				
		Altri costi - beni inventariabili	50.673	2.568	2.654	79	-	
		Altri costi - utilizzato per scopi inerenti il vincolo originario					5.315	
		Totale		236.251	2.568	2.654	79	
2011 - DECR. 4871/07 E 4640/2011	139.395	B.1) Acquisti di beni						37.870
		B.2) Acquisti di servizi sanitari						
		B.3) Acquisti di servizi non sanitari	26.882	-	-			
		B.6) Costi del personale						
		Altri costi (beni amm.li)	74.643	-	-	-	-	
Totale		101.526	-	-	-	-		
2009 - DECR. 5379	14.700	B.1) Acquisti di beni						6.615
		B.2) Acquisti di servizi sanitari						
		B.3) Acquisti di servizi non sanitari						
		B.6) Costi del personale						
		Altri costi (dettagliare)	8.085	-	-	-		
Totale		8.085	-	-	-	-		
2011 - DD 5840/11	21.000	B.1) Acquisti di beni				3.141	-	0
		B.2) Acquisti di servizi sanitari						
		B.3) Acquisti di servizi non sanitari	23			1.574	-	
		B.6) Costi del personale	5.691		-			
		Altri costi (oneri diversi di gestione)	569					
		Altri costi - progetto non realizzato - accantonamento a fondo rimborsi a Regione					10.004	
Totale		6.282	-	-	4.714	10.004		
2011 - DGRT 1228/2011 DD 3140/2012	201.056	B.1) Acquisti di beni						0
		B.2) Acquisti di servizi sanitari						
		B.3) Acquisti di servizi non sanitari	466	-				
		B.6) Costi del personale	122.778	-	-	20.000	-	
		Altri costi (oneri diversi di gestione)	4.728					
		Altri costi (beni amm.li)	634					
		Altri costi - progetto non realizzato - accantonamento a fondo rimborsi a Regione					52.450	
Totale		128.606	-	-	20.000	52.450		
2012 - DD 5500/12	6.240	B.1) Acquisti di beni						2.051
		B.2) Acquisti di servizi sanitari						
		B.3) Acquisti di servizi non sanitari						
		B.6) Costi del personale		3.666	-		-	
		Altri costi - beni inventariabili		523	-		-	
Totale		-	4.189	-	-	-		
2014 - del.az. 668 del 24/12/2014	15.000	B.1) Acquisti di beni	1.486	-	-	-		13.514
		B.2) Acquisti di servizi sanitari						
		B.3) Acquisti di servizi non sanitari						
		B.6) Costi del personale						
		Altri costi (dettagliare)						

ASSEGNAZIONE INIZIALE CONTRIBUTO		UTILIZZI / COSTI					FONDO AL 31/12/2022	
Esercizio	Importo	Tipologia	Importo					
			Esercizio 2018 e precedenti	Esercizio 2019	Esercizio 2020	Esercizio 2021		Esercizio 2022
		Totale	1.486	-	-	-	-	
PREMIO ECM 2013-14 FORMAS 133-14 D.A. AZ. OSP.CARE GGI	5.000	B.1) Acquisti di beni						
		B.2) Acquisti di servizi sanitari						
		B.3) Acquisti di servizi non sanitari		3.663	-	-	-	
		B.6) Costi del personale						
		Altri costi (dettagliare)						
		Totale	-	3.663	-	-	-	
2015 - DEL.AZ. 375 DEL 26/6/15	19.600	B.1) Acquisti di beni						
		B.2) Acquisti di servizi sanitari						
		B.3) Acquisti di servizi non sanitari						
		B.6) Costi del personale	15.590	-	-	-	-	
		Altri costi (dettagliare)						
		Totale	15.590	-	-	-	-	
2015 - DEL.AZ. 376 DEL 26/6/15	18.500	B.1) Acquisti di beni						
		B.2) Acquisti di servizi sanitari						
		B.3) Acquisti di servizi non sanitari						
		B.6) Costi del personale	13.170	-	-	-	-	
		Altri costi (dettagliare)						
		Totale	13.170	-	-	-	-	
VARI FONDI PARTE SOCIALE COLLINE ALBEGNA	1.411.350	B.1) Acquisti di beni						
		B.2) Acquisti di servizi sanitari						
		B.3) Acquisti di servizi non sanitari	166.596	95.838	90.328	60.218	-	
		B.6) Costi del personale						
		Altri costi - Storno a Fondo	325	-	-	-	-	
		Totale	166.921	95.838	90.328	60.218	-	
2010 - Z2 - FONDO VINCOLATO - PROGETTO IMMIGRATI	55.715	B.1) Acquisti di beni						
		B.2) Acquisti di servizi sanitari						
		B.3) Acquisti di servizi non sanitari	23.806	-	-	-	-	
		B.6) Costi del personale						
		Altri costi (dettagliare)						
		Totale	23.806	-	-	-	-	
TOTALE EX ASL 9 GROSSETO	2.154.423		701.722	106.258	92.982	85.012	67.769	
ASL TOSCANA SUD EST								
2016 - DECR. 12123	2.000	B.1) Acquisti di beni						
		B.2) Acquisti di servizi sanitari						
		B.3) Acquisti di servizi non sanitari	288	-	-	-	-	
		B.6) Costi del personale						
		Altri costi - progetto non realizzato - accantonamento a fondo rimborsi a Regione					1.712	
		Totale	288	-	-	-	1.712	
2016 - DECR. 10771	9.333	B.1) Acquisti di beni						
		B.2) Acquisti di servizi sanitari						
		B.3) Acquisti di servizi non sanitari						
		B.6) Costi del personale		7.113	-	-	-	
		Altri costi (dettagliare)						
		Totale	-	7.113	-	-	-	
2016 - DECR. 12251	90.000	B.1) Acquisti di beni						
		B.2) Acquisti di servizi sanitari						
		B.3) Acquisti di servizi non sanitari						
		B.6) Costi del personale						
		Altri costi - progetto non realizzato - accantonamento a fondo rimborsi a Regione					90.000	
		Totale	-	-	-	-	90.000	
2016 - DECR. 14979	24.695	B.1) Acquisti di beni						
		B.2) Acquisti di servizi sanitari						
		B.3) Acquisti di servizi non sanitari	13.408	-	-	-	-	

ASSEGNAZIONE INIZIALE CONTRIBUTO		UTILIZZI / COSTI					FONDO AL 31/12/2022	
Esercizio	Importo	Tipologia	Importo					
			Esercizio 2018 e precedenti	Esercizio 2019	Esercizio 2020	Esercizio 2021		Esercizio 2022
		B.6) Costi del personale		10.804	-	-	484	
		Altri costi - Economia						
		Totale	13.408	10.804	-	-	484	
2016 - DELIB. D.G.617/2016	85.500	B.1) Acquisti di beni						
		B.2) Acquisti di servizi sanitari	9.191	-	-	-	-	
		B.3) Acquisti di servizi non sanitari	30.111	33.187	-	-	-	
		B.6) Costi del personale	7.550	-	-	-	-	
		Altri costi (dettagliare)						
		Totale	46.853	33.187	-	-	-	
2016 - Contributi da Comuni Gestione Sociale AREZZO	885.027	B.1) Acquisti di beni						
		B.2) Acquisti di servizi sanitari						
		B.3) Acquisti di servizi non sanitari	883.138	-	-	-	-	
		B.6) Costi del personale						
		Altri costi (dettagliare)						
		Totale	883.138	-	-	-	-	
2016 - PROV.V. DG 621/14	4.229	B.1) Acquisti di beni						
		B.2) Acquisti di servizi sanitari						
		B.3) Acquisti di servizi non sanitari				-		
		B.6) Costi del personale						
		Altri costi (dettagliare)						
		Totale	-	-	-	-	-	
2017 - DECR. 16472/17	8.709	B.1) Acquisti di beni						
		B.2) Acquisti di servizi sanitari						
		B.3) Acquisti di servizi non sanitari				-		
		B.6) Costi del personale						
		Altri costi (dettagliare)						
		Totale	-	-	-	-	-	
2017 - DECR. 8150/17	250.000	B.1) Acquisti di beni						
		B.2) Acquisti di servizi sanitari						
		B.3) Acquisti di servizi non sanitari				-		
		B.6) Costi del personale			21.387	2.748		
		Altri costi - Beni inventariabili		1.840	14.547	19.464		
		Altri costi - Economia					150.000	
		Totale	-	1.840	35.935	22.212	150.000	
2017 - DECR. 14277/17	54.797	B.1) Acquisti di beni						
		B.2) Acquisti di servizi sanitari						
		B.3) Acquisti di servizi non sanitari	43.760	-	-	-	11.037	
		B.6) Costi del personale						
		Altri costi (dettagliare)						
		Totale	43.760	-	-	-	11.037	
2017 - Convenzione INAIL - Azienda USL Toscana Sud Est progetto CCM 31/16	11.400	B.1) Acquisti di beni						
		B.2) Acquisti di servizi sanitari						
		B.3) Acquisti di servizi non sanitari				-		
		B.6) Costi del personale						
		Altri costi (dettagliare)						
		Totale	-	-	-	-	-	
2018 - DECR. 4099/2018	47.968	B.1) Acquisti di beni						
		B.2) Acquisti di servizi sanitari						
		B.3) Acquisti di servizi non sanitari	33.600	1.200	-	-	-	
		B.6) Costi del personale						
		Totale	-	-	-	-	-	

ASSEGNAZIONE INIZIALE CONTRIBUTO		UTILIZZI / COSTI					FONDO AL 31/12/2022	
Esercizio	Importo	Tipologia	Importo					
			Esercizio 2018 e precedenti	Esercizio 2019	Esercizio 2020	Esercizio 2021	Esercizio 2022	
		Altri costi (dettagliare)	-	-	-	-	-	
		Totale	33.600	1.200	-	-	-	
2018 - DECR. 13210/2018	113.985	B.1) Acquisti di beni	-	-	-	-	-	0
		B.2) Acquisti di servizi sanitari	-	-	-	-	-	
		B.3) Acquisti di servizi non sanitari	-	-	-	-	-	
		B.6) Costi del personale	-	-	20.614	-	-	
		Altri costi - progetto non realizzato - accantonamento a fondo rimborsi a Regione	-	-	-	-	93.371	
		Totale	-	-	20.614	-	93.371	
2018 - DECR. 13442/2018	92.564	B.1) Acquisti di beni	-	-	-	-	-	3.023
		B.2) Acquisti di servizi sanitari	-	12.142	-	-	-	
		B.3) Acquisti di servizi non sanitari	-	-	-	-	-	
		B.6) Costi del personale	-	-	68.921	6.668	1.810	
		Altri costi (dettagliare)	-	-	-	-	-	
		Totale	-	12.142	68.921	6.668	1.810	
2018 - DECR. 12511/2017	414.244	B.1) Acquisti di beni	-	-	-	-	-	0
		B.2) Acquisti di servizi sanitari	-	-	387.464	26	-	
		B.3) Acquisti di servizi non sanitari	-	-	-	-	-	
		B.6) Costi del personale	-	-	-	-	-	
		Altri costi - Economia	-	-	-	-	26.754	
		Totale	-	-	387.464	26	26.754	
2018 - DECR. 14558/2018	5.000	B.1) Acquisti di beni	-	-	-	-	-	5.000
		B.2) Acquisti di servizi sanitari	-	-	-	-	-	
		B.3) Acquisti di servizi non sanitari	-	-	-	-	-	
		B.6) Costi del personale	-	-	-	-	-	
		Altri costi (dettagliare)	-	-	-	-	-	
		Totale	-	-	-	-	-	
2018 - DECR. 20190/2018	58.500	B.1) Acquisti di beni	-	-	-	-	-	0
		B.2) Acquisti di servizi sanitari	-	-	-	-	-	
		B.3) Acquisti di servizi non sanitari	-	-	24.052	-	-	
		B.6) Costi del personale	-	-	-	-	-	
		Altri costi - progetto non realizzato - accantonamento a fondo rimborsi a Regione	-	-	-	-	34.448	
		Totale	-	-	24.052	-	34.448	
2018 - DECR. 1422/2019	119.135	B.1) Acquisti di beni	-	-	-	-	-	42.335
		B.2) Acquisti di servizi sanitari	-	-	-	-	-	
		B.3) Acquisti di servizi non sanitari	-	-	-	-	-	
		B.6) Costi del personale	-	-	32.000	35.200	9.600	
		Altri costi (dettagliare)	-	-	-	-	-	
		Totale	-	-	32.000	35.200	9.600	
2018 - MIN. LAVORO - CONVENZ.	151.462	B.1) Acquisti di beni	-	-	-	-	-	340
		B.2) Acquisti di servizi sanitari	-	-	-	-	-	

ASSEGNAZIONE INIZIALE CONTRIBUTO		UTILIZZI / COSTI					FONDO AL 31/12/2022	
Esercizio	Importo	Tipologia	Importo					
			Esercizio 2018 e precedenti	Esercizio 2019	Esercizio 2020	Esercizio 2021		Esercizio 2022
AV3-2016TOS_32		B.3) <i>Acquisti di servizi non sanitari</i>	18.843	48.484	28.535	52.044	3.215	
		B.6) <i>Costi del personale</i>	-	-	-	-	-	
		<i>Altri costi (dettagliare)</i>	-	-	-	-	-	
		Totale	18.843	48.484	28.535	52.044	3.215	
2018 - MINIST. LOTTA POV. EMERG. ESCLUS. SOC.	138.326	B.1) <i>Acquisti di beni</i>	-	-	-	-	-	
		B.2) <i>Acquisti di servizi sanitari</i>	-	-	-	-	-	
		B.3) <i>Acquisti di servizi non sanitari</i>	-	86.599	4.804	-	26.748	
		B.6) <i>Costi del personale</i>	-	-	-	-	-	
		<i>Altri costi (dettagliare)</i>	-	-	-	-	-	
		Totale	-	86.599	4.804	-	26.748	
2019 - DGR 928/2019	43.000	B.1) <i>Acquisti di beni</i>	-	-	-	-	-	
		B.2) <i>Acquisti di servizi sanitari</i>	-	-	-	-	-	
		B.3) <i>Acquisti di servizi non sanitari</i>	-	-	9.423	-	-	
		B.6) <i>Costi del personale</i>	-	-	-	-	-	
		<i>Altri costi - sussidi agli assistiti</i>	-	-	-	-	-	
		Totale	-	-	9.423	-	-	
2019 - DECR. 11052/2019	11.170	B.1) <i>Acquisti di beni</i>	-	-	-	-	-	
		B.2) <i>Acquisti di servizi sanitari</i>	-	-	-	-	-	
		B.3) <i>Acquisti di servizi non sanitari</i>	-	-	-	-	-	
		B.6) <i>Costi del personale</i>	-	-	-	-	-	
		<i>Altri costi - sussidi agli assistiti</i>	-	-	11.146	-	-	
		Totale	-	-	11.146	-	-	
DECR. 7767/19	273.217	B.1) <i>Acquisti di beni</i>	-	-	2.889	-	-	
		B.2) <i>Acquisti di servizi sanitari</i>	-	-	-	-	-	
		B.3) <i>Acquisti di servizi non sanitari</i>	-	-	11.786	72.039	44.865	
		B.6) <i>Costi del personale</i>	-	-	48.970	40.042	5.137	
		<i>Altri costi - Beni inventariabili</i>	-	-	-	43.811	-	
		Totale	-	-	63.645	155.892	50.002	
DECR. 8718/19	11.200	B.1) <i>Acquisti di beni</i>	-	-	-	-	-	
		B.2) <i>Acquisti di servizi sanitari</i>	-	-	-	-	-	
		B.3) <i>Acquisti di servizi non sanitari</i>	-	-	-	-	-	
		B.6) <i>Costi del personale</i>	-	1.246	1.078	-	-	
		<i>Altri costi (dettagliare)</i>	-	-	-	-	-	
		Totale	-	1.246	1.078	-	-	
2019 - DECR. 10211/2019	100.000	B.1) <i>Acquisti di beni</i>	-	-	-	-	-	
		B.2) <i>Acquisti di servizi sanitari</i>	-	-	-	-	-	
		B.3) <i>Acquisti di servizi non sanitari</i>	-	-	-	-	-	
		B.6) <i>Costi del personale</i>	-	-	32.000	44.000	16.000	
		<i>Altri costi (dettagliare)</i>	-	-	-	-	-	
		Totale	-	-	32.000	44.000	16.000	

ASSEGNAZIONE INIZIALE CONTRIBUTO		UTILIZZI / COSTI					FONDO AL 31/12/2022	
Esercizio	Importo	Tipologia	Importo					
			Esercizio 2018 e precedenti	Esercizio 2019	Esercizio 2020	Esercizio 2021		Esercizio 2022
2019 - DECR. 18349/2019	53.436	B.1) Acquisti di beni	-	-	-	-	-	0
		B.2) Acquisti di servizi sanitari	-	-	-	-	-	
		B.3) Acquisti di servizi non sanitari	-	-	-	10.103	-	
		B.6) Costi del personale	-	-	-	21.230	-	
		Altri costi - Economia	-	-	-	-	22.103	
		Totale	-	-	-	31.333	22.103	
2019 - DECR. 5481/19	64.000	B.1) Acquisti di beni	-	-	-	-	-	7.839
		B.2) Acquisti di servizi sanitari	-	-	-	-	-	
		B.3) Acquisti di servizi non sanitari	-	56.161	-	-	-	
		B.6) Costi del personale	-	-	-	-	-	
		Altri costi (dettagliare)	-	-	-	-	-	
		Totale	-	56.161	-	-	-	
2019 - DDG 929/2018	4.639	B.1) Acquisti di beni	-	4.232	-	-	-	407
		B.2) Acquisti di servizi sanitari	-	-	-	-	-	
		B.3) Acquisti di servizi non sanitari	-	-	-	-	-	
		B.6) Costi del personale	-	-	-	-	-	
		Altri costi (dettagliare)	-	-	-	-	-	
		Totale	-	4.232	-	-	-	
2019 - DECR. 18842/2019	42.500	B.1) Acquisti di beni	-	-	-	-	-	3.055
		B.2) Acquisti di servizi sanitari	-	-	-	-	-	
		B.3) Acquisti di servizi non sanitari	-	-	-	4.268	-	
		B.6) Costi del personale	-	-	-	35.178	-	
		Altri costi (dettagliare)	-	-	-	-	-	
		Totale	-	-	-	39.445	-	
2019 - DECR. 18358/19	361.874	B.1) Acquisti di beni	-	-	-	-	-	22.521
		B.2) Acquisti di servizi sanitari	-	-	-	-	-	
		B.3) Acquisti di servizi non sanitari	-	-	-	269.783	69.570	
		B.6) Costi del personale	-	-	-	-	-	
		Altri costi (dettagliare)	-	-	-	-	-	
		Totale	-	-	-	269.783	69.570	
2019 - DECR. 21822/19	120.000	B.1) Acquisti di beni	-	-	-	-	-	2.675
		B.2) Acquisti di servizi sanitari	-	-	-	-	-	
		B.3) Acquisti di servizi non sanitari	-	8.110	80.000	29.216	-	
		B.6) Costi del personale	-	-	-	-	-	
		Altri costi (dettagliare)	-	-	-	-	-	
		Totale	-	8.110	80.000	29.216	-	
2019 - DDG 193/2019	35.000	B.1) Acquisti di beni	-	-	-	-	-	1.670
		B.2) Acquisti di servizi sanitari	-	9.313	24.017	-	-	
		B.3) Acquisti di servizi non sanitari	-	-	-	-	-	
		B.6) Costi del personale	-	-	-	-	-	

ASSEGNAZIONE INIZIALE CONTRIBUTO		UTILIZZI / COSTI					FONDO AL 31/12/2022	
Esercizio	Importo	Tipologia	Importo					
			Esercizio 2018 e precedenti	Esercizio 2019	Esercizio 2020	Esercizio 2021		Esercizio 2022
		Altri costi (dettagliare)	-	-	-	-	-	
		Totale	-	9.313	24.017	-	-	
2019 - Contributi da Comuni Gestione Sociale AREZZO - Comuni Valdichiana Per Fondo Sociale ed Altri Progetti	15.000	B.1) Acquisti di beni	-	-	-	-	-	10.000
		B.2) Acquisti di servizi sanitari	-	-	-	-	-	
		B.3) Acquisti di servizi non sanitari	-	5.000	-	-	-	
		B.6) Costi del personale	-	-	-	-	-	
		Altri costi (dettagliare)	-	-	-	-	-	
		Totale	-	5.000	-	-	-	
2019 - DET. PROV. 1066/2019	10.452	B.1) Acquisti di beni	-	-	-	-	-	0
		B.2) Acquisti di servizi sanitari	-	-	-	-	-	
		B.3) Acquisti di servizi non sanitari	-	-	-	9.263	1.189	
		B.6) Costi del personale	-	-	-	-	-	
		Altri costi (dettagliare)	-	-	-	-	-	
		Totale	-	-	-	9.263	1.189	
2019 - DET. PROV. 1492/2019	11.134	B.1) Acquisti di beni	-	-	-	-	-	4.775
		B.2) Acquisti di servizi sanitari	-	-	-	-	-	
		B.3) Acquisti di servizi non sanitari	-	-	-	-	6.359	
		B.6) Costi del personale	-	-	-	-	-	
		Altri costi (dettagliare)	-	-	-	-	-	
		Totale	-	-	-	-	6.359	
2020 - DECR. 17488/19	849.211	B.1) Acquisti di beni	-	-	-	-	-	37.805
		B.2) Acquisti di servizi sanitari	-	-	-	-	-	
		B.3) Acquisti di servizi non sanitari	-	-	-	563.394	42.283	
		B.6) Costi del personale	-	-	-	-	205.728	
		Altri costi - Economia	-	-	-	-	-	
		Totale	-	-	-	563.394	248.011	
2020 - DECR. 3625/2020	1.335.118	B.1) Acquisti di beni	-	-	-	-	-	530
		B.2) Acquisti di servizi sanitari	-	-	562.647	757.141	14.800	
		B.3) Acquisti di servizi non sanitari	-	-	-	-	-	
		B.6) Costi del personale	-	-	-	-	-	
		Altri costi (dettagliare)	-	-	-	-	-	
		Totale	-	-	562.647	757.141	14.800	
2020 - DECR. 5274/2020	353.600	B.1) Acquisti di beni	-	-	90	5.062	-	34.359
		B.2) Acquisti di servizi sanitari	-	-	-	-	-	
		B.3) Acquisti di servizi non sanitari	-	-	-	-	38.971	
		B.6) Costi del personale	-	-	13.200	61.953	41.273	
		Altri costi - beni patrimoniali	-	-	1.485	10.486	19.916	
		Altri costi - trasferimenti ad altri enti	-	-	55.502	38.000	33.302	
		Totale	-	-	70.277	115.501	133.462	
4.391.605	B.1) Acquisti di beni	-	-	-	-	-	330.735	

ASSEGNAZIONE INIZIALE CONTRIBUTO		UTILIZZI / COSTI					FONDO AL 31/12/2022
Esercizio	Importo	Tipologia	Importo				
			Esercizio 2018 e precedenti	Esercizio 2019	Esercizio 2020	Esercizio 2021	Esercizio 2022
2020 - DECR. 5497/2020		B.2) <i>Acquisti di servizi sanitari</i>	-	-	-	-	-
		B.3) <i>Acquisti di servizi non sanitari</i>	-	-	4.060.870	-	-
		B.6) <i>Costi del personale</i>	-	-	-	-	-
		<i>Altri costi (dettagliare)</i>	-	-	-	-	-
		Totale	-	-	4.060.870	-	-
2020 - DECR. 8687/2020	86.000	B.1) <i>Acquisti di beni</i>	-	-	-	-	-
		B.2) <i>Acquisti di servizi sanitari</i>	-	-	-	-	22.176
		B.3) <i>Acquisti di servizi non sanitari</i>	-	-	-	-	-
		B.6) <i>Costi del personale</i>	-	-	-	-	-
		<i>Altri costi (dettagliare)</i>	-	-	-	-	-
		Totale	-	-	-	-	22.176
2020 - DECR. 975/2020	84.896	B.1) <i>Acquisti di beni</i>	-	-	-	8.446	26.188
		B.2) <i>Acquisti di servizi sanitari</i>	-	-	-	-	-
		B.3) <i>Acquisti di servizi non sanitari</i>	-	-	353	1.464	-
		B.6) <i>Costi del personale</i>	-	-	-	-	14.320
		<i>Altri costi (dettagliare)</i>	-	-	-	-	-
		Totale	-	-	353	9.910	40.507
2020 - DECR. 20998/2019	45.000	B.1) <i>Acquisti di beni</i>	-	-	-	-	-
		B.2) <i>Acquisti di servizi sanitari</i>	-	-	31.494	-	13.500
		B.3) <i>Acquisti di servizi non sanitari</i>	-	-	-	-	-
		B.6) <i>Costi del personale</i>	-	-	-	-	-
		<i>Altri costi (dettagliare)</i>	-	-	-	-	-
		Totale	-	-	31.494	-	13.500
2020 - DECR. 13060/2020	44.625	B.1) <i>Acquisti di beni</i>	-	-	-	-	1.332
		B.2) <i>Acquisti di servizi sanitari</i>	-	-	-	-	-
		B.3) <i>Acquisti di servizi non sanitari</i>	-	-	-	-	1.287
		B.6) <i>Costi del personale</i>	-	-	-	5.175	29.376
		<i>Altri costi - beni patrimoniali</i>	-	-	-	2.857	-
		<i>Altri costi - Economia</i>	-	-	-	-	256
Totale	-	-	-	8.032	32.251		
2020 - DECR. 20112/2020	27.380	B.1) <i>Acquisti di beni</i>	-	-	-	-	-
		B.2) <i>Acquisti di servizi sanitari</i>	-	-	-	-	-
		B.3) <i>Acquisti di servizi non sanitari</i>	-	-	-	-	-
		B.6) <i>Costi del personale</i>	-	-	-	-	27.380
		<i>Altri costi (dettagliare)</i>	-	-	-	-	-
		Totale	-	-	-	-	27.380
2020 - DECR. 13315/2020	681.000	B.1) <i>Acquisti di beni</i>	-	-	-	-	-
		B.2) <i>Acquisti di servizi sanitari</i>	-	-	-	-	-
		B.3) <i>Acquisti di servizi non sanitari</i>	-	-	505	232.395	305.099
		B.6) <i>Costi del personale</i>	-	-	-	-	-

ASSEGNAZIONE INIZIALE CONTRIBUTO		UTILIZZI / COSTI					FONDO AL 31/12/2022	
Esercizio	Importo	Tipologia	Importo					
			Esercizio 2018 e precedenti	Esercizio 2019	Esercizio 2020	Esercizio 2021	Esercizio 2022	
		Altri costi (dettagliare)	-	-	-	-	-	
		Totale	-	-	505	232.395	305.099	
2020 - DECR. 20223/2020	248.853	B.1) Acquisti di beni	-	-	-	-	-	4.222
		B.2) Acquisti di servizi sanitari	-	-	199.887	16.872	-	
		B.3) Acquisti di servizi non sanitari	-	-	-	-	-	
		B.6) Costi del personale	-	-	-	-	-	
		Altri costi - Storno a Fondo	-	-	-	23.483	4.390	
		Totale	-	-	199.887	40.355	4.390	
2020 - DECR. 13315/2020	227.000	B.1) Acquisti di beni	-	-	-	-	-	37.608
		B.2) Acquisti di servizi sanitari	-	-	-	-	-	
		B.3) Acquisti di servizi non sanitari	-	-	-	75.757	113.634	
		B.6) Costi del personale	-	-	-	-	-	
		Altri costi (dettagliare)	-	-	-	-	-	
		Totale	-	-	-	75.757	113.634	
2020 - DECR. 13104/2020	864.924	B.1) Acquisti di beni	-	-	-	-	-	139
		B.2) Acquisti di servizi sanitari	-	-	38.089	652.444	174.252	
		B.3) Acquisti di servizi non sanitari	-	-	-	-	-	
		B.6) Costi del personale	-	-	-	-	-	
		Altri costi (dettagliare)	-	-	-	-	-	
		Totale	-	-	38.089	652.444	174.252	
2020 - DECR. 21479/2020	338.397	B.1) Acquisti di beni	-	-	-	-	-	25.207
		B.2) Acquisti di servizi sanitari	-	-	-	-	-	
		B.3) Acquisti di servizi non sanitari	-	-	-	120.662	192.529	
		B.6) Costi del personale	-	-	-	-	-	
		Altri costi (dettagliare)	-	-	-	-	-	
		Totale	-	-	-	120.662	192.529	
2020 - DGR. 1215/2020	14.175	B.1) Acquisti di beni	-	-	-	-	-	145
		B.2) Acquisti di servizi sanitari	-	-	-	-	-	
		B.3) Acquisti di servizi non sanitari	-	-	-	-	-	
		B.6) Costi del personale	-	-	-	-	-	
		Altri costi - Beni inventariabili	-	-	-	14.030	-	
		Totale	-	-	-	14.030	-	
2020 -NOTA MINISTER O INTERNO 0006513/2020	124.998	B.1) Acquisti di beni	-	-	-	150	-	0
		B.2) Acquisti di servizi sanitari	-	-	-	-	-	
		B.3) Acquisti di servizi non sanitari	-	-	-	26.766	32.387	
		B.6) Costi del personale	-	-	-	37.621	-	
		Altri costi - Beni inventariabili	-	-	-	19.358	-	
		Altri costi - Economia	-	-	-	-	8.716	
Totale	-	-	-	83.895	41.103			
2020 - DDG. 906/2020	4.000	B.1) Acquisti di beni	-	-	3.948	-	-	52

ASSEGNAZIONE INIZIALE CONTRIBUTO		UTILIZZI / COSTI					FONDO AL 31/12/2022
Esercizio	Importo	Tipologia	Importo				
			Esercizio 2018 e precedenti	Esercizio 2019	Esercizio 2020	Esercizio 2021	Esercizio 2022
		B.2) <i>Acquisti di servizi sanitari</i>	-	-	-	-	-
		B.3) <i>Acquisti di servizi non sanitari</i>	-	-	-	-	-
		B.6) <i>Costi del personale</i>	-	-	-	-	-
		<i>Altri costi (dettagliare)</i>	-	-	-	-	-
		Totale	-	-	3.948	-	-
2020 - DDG 252/2020	152.141	B.1) <i>Acquisti di beni</i>	-	-	-	-	-
		B.2) <i>Acquisti di servizi sanitari</i>	-	-	-	-	-
		B.3) <i>Acquisti di servizi non sanitari</i>	-	-	-	9.530	32.415
		B.6) <i>Costi del personale</i>	-	-	-	20.350	55.950
		<i>Altri costi (dettagliare)</i>	-	-	-	-	-
		Totale	-	-	-	29.880	88.365
2020 - DECR. 975/2020	122.800	B.1) <i>Acquisti di beni</i>	-	-	-	-	3.050
		B.2) <i>Acquisti di servizi sanitari</i>	-	-	-	-	-
		B.3) <i>Acquisti di servizi non sanitari</i>	-	-	705	385	-
		B.6) <i>Costi del personale</i>	-	-	-	-	19.614
		<i>Altri costi - Ammortamento</i>	-	-	-	-	6.550
		Totale	-	-	705	385	29.214
2020 - DECR. 8245/2020	148.928	B.1) <i>Acquisti di beni</i>	-	-	-	-	-
		B.2) <i>Acquisti di servizi sanitari</i>	-	-	-	-	-
		B.3) <i>Acquisti di servizi non sanitari</i>	-	-	6.260	-	91.163
		B.6) <i>Costi del personale</i>	-	-	-	21.600	-
		<i>Altri costi (dettagliare)</i>	-	-	-	-	-
		Totale	-	-	6.260	21.600	91.163
2020 - DDG 796/2020	16.800	B.1) <i>Acquisti di beni</i>	-	-	-	3.817	-
		B.2) <i>Acquisti di servizi sanitari</i>	-	-	-	-	-
		B.3) <i>Acquisti di servizi non sanitari</i>	-	-	-	-	-
		B.6) <i>Costi del personale</i>	-	-	-	7.154	-
		<i>Altri costi (dettagliare)</i>	-	-	-	-	-
		Totale	-	-	-	10.971	-
2020 - D.A PRES. CONSIGLI O MINISTRI	5.040	B.1) <i>Acquisti di beni</i>	-	-	-	-	-
		B.2) <i>Acquisti di servizi sanitari</i>	-	-	-	-	-
		B.3) <i>Acquisti di servizi non sanitari</i>	-	-	-	-	-
		B.6) <i>Costi del personale</i>	-	-	-	-	-
		<i>Altri costi (dettagliare)</i>	-	-	-	-	-
		Totale	-	-	-	-	-
2020 - FONDI SOCIALE EX ASL 8 AREZZO ED ASL 9 GROSSETO	271.943	B.1) <i>Acquisti di beni</i>	-	-	-	-	-
		B.2) <i>Acquisti di servizi sanitari</i>	-	-	-	-	-
		B.3) <i>Acquisti di servizi non sanitari</i>	-	-	48.416	-	-
		B.6) <i>Costi del personale</i>	-	-	-	17.026	74.376
		<i>Altri costi (dettagliare)</i>	-	-	-	-	-

ASSEGNAZIONE INIZIALE CONTRIBUTO		UTILIZZI / COSTI					FONDO AL 31/12/2022
Esercizio	Importo	Tipologia	Importo				
			Esercizio 2018 e precedenti	Esercizio 2019	Esercizio 2020	Esercizio 2021	
		Totale	-	-	48.416	17.026	74.376
2020 - DECR. 21860/2020	842.209	B.1) Acquisti di beni	-	-	-	-	-
		B.2) Acquisti di servizi sanitari	-	-	-	-	-
		B.3) Acquisti di servizi non sanitari	-	-	-	-	818
		B.6) Costi del personale	-	-	-	-	-
		Altri costi (dettagliare)	-	-	-	-	-
		Totale	-	-	-	-	818
2020 - DECR. 12614/2020	42.689	B.1) Acquisti di beni	-	-	-	-	-
		B.2) Acquisti di servizi sanitari	-	-	-	-	-
		B.3) Acquisti di servizi non sanitari	-	-	-	-	-
		B.6) Costi del personale	-	-	-	-	-
		Altri costi (dettagliare)	-	-	-	-	-
		Totale	-	-	-	-	-
2021 - DECR. 17488/2019	169.842	B.1) Acquisti di beni	-	-	-	-	-
		B.2) Acquisti di servizi sanitari	-	-	-	-	-
		B.3) Acquisti di servizi non sanitari	-	-	-	39.397	11.664
		B.6) Costi del personale	-	-	-	-	-
		Altri costi - Economia	-	-	-	-	113.398
		Totale	-	-	-	39.397	125.062
2021 - DECR. 5274/2020	88.400	B.1) Acquisti di beni	-	-	-	-	-
		B.2) Acquisti di servizi sanitari	-	-	-	-	-
		B.3) Acquisti di servizi non sanitari	-	-	-	-	-
		B.6) Costi del personale	-	-	-	-	-
		Altri costi (dettagliare)	-	-	-	-	-
		Totale	-	-	-	-	-
2021 - DECR. 4972/2021	251.618	B.1) Acquisti di beni	-	-	-	-	-
		B.2) Acquisti di servizi sanitari	-	-	-	-	-
		B.3) Acquisti di servizi non sanitari	-	-	-	128.368	123.148
		B.6) Costi del personale	-	-	-	-	-
		Altri costi (dettagliare)	-	-	-	-	-
		Totale	-	-	-	128.368	123.148
2021 - DECR. 6509/2021	147.704	B.1) Acquisti di beni	-	-	-	-	9.760
		B.2) Acquisti di servizi sanitari	-	-	-	-	-
		B.3) Acquisti di servizi non sanitari	-	-	-	-	-
		B.6) Costi del personale	-	-	-	-	43.200
		Altri costi (dettagliare)	-	-	-	-	-
		Totale	-	-	-	-	52.960
2021 - DECR. 4621/2021	160.000	B.1) Acquisti di beni	-	-	-	-	-
		B.2) Acquisti di servizi sanitari	-	-	-	-	-
		B.3) Acquisti di servizi non sanitari	-	-	-	41.590	27.503

ASSEGNAZIONE INIZIALE CONTRIBUTO		UTILIZZI / COSTI					FONDO AL 31/12/2022	
Esercizio	Importo	Tipologia	Importo					
			Esercizio 2018 e precedenti	Esercizio 2019	Esercizio 2020	Esercizio 2021		Esercizio 2022
		B.6) Costi del personale	-	-	-	-	-	
		Altri costi (dettagliare)	-	-	-	-	-	
		Totale	-	-	-	41.590	27.503	
2021 - DECR. 8610/2021	1.227.710	B.1) Acquisti di beni	-	-	-	-	-	40.265
		B.2) Acquisti di servizi sanitari	-	-	-	-	-	
		B.3) Acquisti di servizi non sanitari	-	-	-	-	-	
		B.6) Costi del personale	-	-	-	-	-	
		Altri costi - contributi e sussidi altri utenti	-	-	-	144.999	1.042.447	
		Totale	-	-	-	144.999	1.042.447	
2021 - DECR. 21750/2020	507.621	B.1) Acquisti di beni	-	-	-	-	-	57.374
		B.2) Acquisti di servizi sanitari	-	-	-	-	-	
		B.3) Acquisti di servizi non sanitari	-	-	-	6.810	443.436	
		B.6) Costi del personale	-	-	-	-	-	
		Altri costi (dettagliare)	-	-	-	-	-	
		Totale	-	-	-	6.810	443.436	
2021 - DECR. 19049/2020	11.840	B.1) Acquisti di beni	-	-	-	-	-	11.840
		B.2) Acquisti di servizi sanitari	-	-	-	-	-	
		B.3) Acquisti di servizi non sanitari	-	-	-	-	-	
		B.6) Costi del personale	-	-	-	-	-	
		Altri costi (dettagliare)	-	-	-	-	-	
		Totale	-	-	-	-	-	
2021 - DECR. 21981/2020	30.275	B.1) Acquisti di beni	-	-	-	-	-	12
		B.2) Acquisti di servizi sanitari	-	-	-	-	-	
		B.3) Acquisti di servizi non sanitari	-	-	-	-	-	
		B.6) Costi del personale	-	-	-	-	30.263	
		Altri costi (dettagliare)	-	-	-	-	-	
		Totale	-	-	-	-	30.263	
2021 - DECR. 20112/2020	27.380	B.1) Acquisti di beni	-	-	-	-	-	27.380
		B.2) Acquisti di servizi sanitari	-	-	-	-	-	
		B.3) Acquisti di servizi non sanitari	-	-	-	-	-	
		B.6) Costi del personale	-	-	-	-	-	
		Altri costi (dettagliare)	-	-	-	-	-	
		Totale	-	-	-	-	-	
2021 - DECR. 15118/2021	679.612	B.1) Acquisti di beni	-	-	-	-	-	0
		B.2) Acquisti di servizi sanitari	-	-	-	-	-	
		B.3) Acquisti di servizi non sanitari	-	-	-	-	-	
		B.6) Costi del personale	-	-	-	-	-	
		Altri costi - contributi e sussidi altri utenti	-	-	-	83.573	596.039	
		Totale	-	-	-	83.573	596.039	
1.227.710		B.1) Acquisti di beni	-	-	-	-	-	619.600

ASSEGNAZIONE INIZIALE CONTRIBUTO		UTILIZZI / COSTI					FONDO AL 31/12/2022
Esercizio	Importo	Tipologia	Importo				
			Esercizio 2018 e precedenti	Esercizio 2019	Esercizio 2020	Esercizio 2021	Esercizio 2022
2021 - DECR. 20451/2021		B.2) <i>Acquisti di servizi sanitari</i>	-	-	-	-	-
		B.3) <i>Acquisti di servizi non sanitari</i>	-	-	-	-	-
		B.6) <i>Costi del personale</i>	-	-	-	-	-
		<i>Altri costi - contributi e sussidi altri utenti</i>	-	-	-	-	608.110
		Totale	-	-	-	-	608.110
2021 - DECR. 23317/2021	504.199	B.1) <i>Acquisti di beni</i>	-	-	-	-	-
		B.2) <i>Acquisti di servizi sanitari</i>	-	-	-	-	-
		B.3) <i>Acquisti di servizi non sanitari</i>	-	-	-	-	-
		B.6) <i>Costi del personale</i>	-	-	-	-	-
		<i>Altri costi - contributi e sussidi altri utenti</i>	-	-	-	-	279.033
		Totale	-	-	-	-	279.033
2021 - FONDI SOCIALE EX ASL 8 DI AREZZO	959.951	B.1) <i>Acquisti di beni</i>	-	-	-	-	-
		B.2) <i>Acquisti di servizi sanitari</i>	-	-	-	-	-
		B.3) <i>Acquisti di servizi non sanitari</i>	-	-	-	901.083	-
		B.6) <i>Costi del personale</i>	-	-	-	-	-
		<i>Altri costi (dettagliare)</i>	-	-	-	-	-
		Totale	-	-	-	901.083	-
2021 - FONDI SOCIALE EX ASL 9 DI GROSSETO	1.825.225	B.1) <i>Acquisti di beni</i>	-	-	-	-	-
		B.2) <i>Acquisti di servizi sanitari</i>	-	-	-	-	-
		B.3) <i>Acquisti di servizi non sanitari</i>	-	-	-	1.471.796	24.601
		B.6) <i>Costi del personale</i>	-	-	-	-	-
		<i>Altri costi (dettagliare)</i>	-	-	-	-	-
		Totale	-	-	-	1.471.796	24.601
2021 -DDG 1866/2018	20.000	B.1) <i>Acquisti di beni</i>	-	-	-	-	20.000
		B.2) <i>Acquisti di servizi sanitari</i>	-	-	-	-	-
		B.3) <i>Acquisti di servizi non sanitari</i>	-	-	-	-	-
		B.6) <i>Costi del personale</i>	-	-	-	-	-
		<i>Altri costi (dettagliare)</i>	-	-	-	-	-
		Totale	-	-	-	-	20.000
2021 - DECR. 19049/2020	49.583	B.1) <i>Acquisti di beni</i>	-	-	-	-	-
		B.2) <i>Acquisti di servizi sanitari</i>	-	-	-	-	-
		B.3) <i>Acquisti di servizi non sanitari</i>	-	-	-	-	-
		B.6) <i>Costi del personale</i>	-	-	-	3.410	1.070,00
		<i>Altri costi - proviene da jsr indistinto - non accantonabile</i>	-	-	-	16.640	-
		Totale	-	-	-	20.050	1.070
2021 - DECR. 975/2020	16.280	B.1) <i>Acquisti di beni</i>	-	-	-	-	-
		B.2) <i>Acquisti di servizi sanitari</i>	-	-	-	-	-
		B.3) <i>Acquisti di servizi non sanitari</i>	-	-	-	176	-
		B.6) <i>Costi del personale</i>	-	-	-	-	-
		<i>Altri costi (dettagliare)</i>	-	-	-	-	-

ASSEGNAZIONE INIZIALE CONTRIBUTO		UTILIZZI / COSTI					FONDO AL 31/12/2022	
Esercizio	Importo	Tipologia	Importo					
			Esercizio 2018 e precedenti	Esercizio 2019	Esercizio 2020	Esercizio 2021	Esercizio 2022	
		Totale	-	-	-	176	-	
2021 - DECR. 8971/2021	22.178	B.1) <i>Acquisti di beni</i>	-	-	-	-	-	928
		B.2) <i>Acquisti di servizi sanitari</i>	-	-	-	-	-	
		B.3) <i>Acquisti di servizi non sanitari</i>	-	-	-	-	4.261	
		B.6) <i>Costi del personale</i>	-	-	-	8.889	8.099	
		<i>Altri costi (dettagliare)</i>	-	-	-	-	-	
		Totale	-	-	-	8.889	12.360	
2021 - SERVIZIO CIVILE	7.290	B.1) <i>Acquisti di beni</i>	-	-	-	-	-	7.290
		B.2) <i>Acquisti di servizi sanitari</i>	-	-	-	-	-	
		B.3) <i>Acquisti di servizi non sanitari</i>	-	-	-	-	-	
		B.6) <i>Costi del personale</i>	-	-	-	-	-	
		<i>Altri costi (dettagliare)</i>	-	-	-	-	-	
		Totale	-	-	-	-	-	
2021 - DECR. 14918/2021	20.000	B.1) <i>Acquisti di beni</i>	-	-	-	-	20.000	0
		B.2) <i>Acquisti di servizi sanitari</i>	-	-	-	-	-	
		B.3) <i>Acquisti di servizi non sanitari</i>	-	-	-	-	-	
		B.6) <i>Costi del personale</i>	-	-	-	-	-	
		<i>Altri costi (dettagliare)</i>	-	-	-	-	-	
		Totale	-	-	-	-	20.000	
2021 - DECR. 2397/2020	23.000	B.1) <i>Acquisti di beni</i>	-	-	-	-	-	12.000
		B.2) <i>Acquisti di servizi sanitari</i>	-	-	-	-	-	
		B.3) <i>Acquisti di servizi non sanitari</i>	-	-	-	-	-	
		B.6) <i>Costi del personale</i>	-	-	-	-	-	
		<i>Altri costi - contributi ad altri enti ed associazioni</i>	-	-	-	-	11.000	
		Totale	-	-	-	-	11.000	
2021 - DECR. 20539/2021	17.799	B.1) <i>Acquisti di beni</i>	-	-	-	-	-	17.799
		B.2) <i>Acquisti di servizi sanitari</i>	-	-	-	-	-	
		B.3) <i>Acquisti di servizi non sanitari</i>	-	-	-	-	-	
		B.6) <i>Costi del personale</i>	-	-	-	-	-	
		<i>Altri costi (dettagliare)</i>	-	-	-	-	-	
		Totale	-	-	-	-	-	
2022 - DECR. 13763/2022	114.660	B.1) <i>Acquisti di beni</i>	-	-	-	-	-	114.660
		B.2) <i>Acquisti di servizi sanitari</i>	-	-	-	-	-	
		B.3) <i>Acquisti di servizi non sanitari</i>	-	-	-	-	-	
		B.6) <i>Costi del personale</i>	-	-	-	-	-	
		<i>Altri costi (dettagliare)</i>	-	-	-	-	-	
		Totale	-	-	-	-	-	
2022 - DECR. 15118/2021	679.612	B.1) <i>Acquisti di beni</i>	-	-	-	-	-	408.372
		B.2) <i>Acquisti di servizi sanitari</i>	-	-	-	-	-	
		B.3) <i>Acquisti di servizi non sanitari</i>	-	-	-	-	-	

ASSEGNAZIONE INIZIALE CONTRIBUTO		UTILIZZI / COSTI					FONDO AL 31/12/2022	
Esercizio	Importo	Tipologia	Importo					
			Esercizio 2018 e precedenti	Esercizio 2019	Esercizio 2020	Esercizio 2021		Esercizio 2022
		B.6) Costi del personale	-	-	-	-	-	
		Altri costi - contributi e sussidi altri utenti	-	-	-	-	271.240	
			-	-	-	-	271.240	
2022 - DECR. 14438/2022	118.750	B.1) Acquisti di beni	-	-	-	-	-	0
		B.2) Acquisti di servizi sanitari	-	-	-	-	-	
		B.3) Acquisti di servizi non sanitari	-	-	-	-	-	
		B.6) Costi del personale	-	-	-	-	-	
		Altri costi - contributi e sussidi altri utenti	-	-	-	-	118.750	
		Totale	-	-	-	-	118.750	
2022 - DDG 1215/2020	6.075	B.1) Acquisti di beni	-	-	-	-	-	6.075
		B.2) Acquisti di servizi sanitari	-	-	-	-	-	
		B.3) Acquisti di servizi non sanitari	-	-	-	-	-	
		B.6) Costi del personale	-	-	-	-	-	
		Altri costi (dettagliare)	-	-	-	-	-	
		Totale	-	-	-	-	-	
2022 - DECR. 11631/2022	418.462	B.1) Acquisti di beni	-	-	-	-	-	417.562
		B.2) Acquisti di servizi sanitari	-	-	-	-	-	
		B.3) Acquisti di servizi non sanitari	-	-	-	-	-	
		B.6) Costi del personale	-	-	-	-	-	
		Altri costi - contributi e sussidi altri utenti	-	-	-	-	900	
		Totale	-	-	-	-	900	
2022 - DECR. 18694/2022	5.000	B.1) Acquisti di beni	-	-	-	-	-	3.180
		B.2) Acquisti di servizi sanitari	-	-	-	-	-	
		B.3) Acquisti di servizi non sanitari	-	-	-	-	-	
		B.6) Costi del personale	-	-	-	-	-	
		Altri costi - formazione	-	-	-	-	1.820	
		Totale	-	-	-	-	1.820	
2022 - DECR. 15478/2022	1.881.067	B.1) Acquisti di beni	-	-	-	-	-	1.834.232
		B.2) Acquisti di servizi sanitari	-	-	-	-	46.835	
		B.3) Acquisti di servizi non sanitari	-	-	-	-	-	
		B.6) Costi del personale	-	-	-	-	-	
		Altri costi (dettagliare)	-	-	-	-	-	
		Totale	-	-	-	-	46.835	
2022 - DECR. 4634/2022	365.401	B.1) Acquisti di beni	-	-	-	-	-	0
		B.2) Acquisti di servizi sanitari	-	-	-	-	365.401	
		B.3) Acquisti di servizi non sanitari	-	-	-	-	-	
		B.6) Costi del personale	-	-	-	-	-	
		Altri costi (dettagliare)	-	-	-	-	-	
		Totale	-	-	-	-	365.401	
559.446		B.1) Acquisti di beni	-	-	-	-	-	559.446

ASSEGNAZIONE INIZIALE CONTRIBUTO		UTILIZZI / COSTI					FONDO AL 31/12/2022
Esercizio	Importo	Tipologia	Importo				
			Esercizio 2018 e precedenti	Esercizio 2019	Esercizio 2020	Esercizio 2021	Esercizio 2022
2022 - DECR. 26050/2022		B.2) <i>Acquisti di servizi sanitari</i>	-	-	-	-	-
		B.3) <i>Acquisti di servizi non sanitari</i>	-	-	-	-	-
		B.6) <i>Costi del personale</i>	-	-	-	-	-
		<i>Altri costi (dettagliare)</i>	-	-	-	-	-
		Totale	-	-	-	-	-
2022 - DDG 1214/200	9.840	B.1) <i>Acquisti di beni</i>	-	-	-	-	9.840
		B.2) <i>Acquisti di servizi sanitari</i>	-	-	-	-	-
		B.3) <i>Acquisti di servizi non sanitari</i>	-	-	-	-	-
		B.6) <i>Costi del personale</i>	-	-	-	-	-
		<i>Altri costi (dettagliare)</i>	-	-	-	-	-
		Totale	-	-	-	-	9.840
2022 - DECR. 17878/2022	395.499	B.1) <i>Acquisti di beni</i>	-	-	-	-	-
		B.2) <i>Acquisti di servizi sanitari</i>	-	-	-	-	-
		B.3) <i>Acquisti di servizi non sanitari</i>	-	-	-	-	324.687
		B.6) <i>Costi del personale</i>	-	-	-	-	-
		<i>Altri costi (dettagliare)</i>	-	-	-	-	-
		Totale	-	-	-	-	324.687
2022 - DECR. 23638/2022	217.247	B.1) <i>Acquisti di beni</i>	-	-	-	-	-
		B.2) <i>Acquisti di servizi sanitari</i>	-	-	-	-	217.247
		B.3) <i>Acquisti di servizi non sanitari</i>	-	-	-	-	-
		B.6) <i>Costi del personale</i>	-	-	-	-	-
		<i>Altri costi (dettagliare)</i>	-	-	-	-	-
		Totale	-	-	-	-	217.247
2022 - DECR. 17232/2021	18.200	B.1) <i>Acquisti di beni</i>	-	-	-	-	-
		B.2) <i>Acquisti di servizi sanitari</i>	-	-	-	-	-
		B.3) <i>Acquisti di servizi non sanitari</i>	-	-	-	-	-
		B.6) <i>Costi del personale</i>	-	-	-	-	12.855
		<i>Altri costi (dettagliare)</i>	-	-	-	-	-
		Totale	-	-	-	-	12.855
2022 - DECR. 24525/2022	23.403	B.1) <i>Acquisti di beni</i>	-	-	-	-	-
		B.2) <i>Acquisti di servizi sanitari</i>	-	-	-	-	-
		B.3) <i>Acquisti di servizi non sanitari</i>	-	-	-	-	-
		B.6) <i>Costi del personale</i>	-	-	-	-	-
		<i>Altri costi (dettagliare)</i>	-	-	-	-	-
		Totale	-	-	-	-	-
2022 - DECR. 15912/2022	51.183	B.1) <i>Acquisti di beni</i>	-	-	-	-	-
		B.2) <i>Acquisti di servizi sanitari</i>	-	-	-	-	-
		B.3) <i>Acquisti di servizi non sanitari</i>	-	-	-	-	5.241
		B.6) <i>Costi del personale</i>	-	-	-	-	-
		<i>Altri costi (dettagliare)</i>	-	-	-	-	-

ASSEGNAZIONE INIZIALE CONTRIBUTO		UTILIZZI / COSTI					FONDO AL 31/12/2022	
Esercizio	Importo	Tipologia	Importo					
			Esercizio 2018 e precedenti	Esercizio 2019	Esercizio 2020	Esercizio 2021	Esercizio 2022	
		Totale	-	-	-	-	5.241	
2022 - DECR. 975/2020	7.889	B.1) Acquisti di beni	-	-	-	-	-	7.071
		B.2) Acquisti di servizi sanitari	-	-	-	-	-	
		B.3) Acquisti di servizi non sanitari	-	-	-	-	-	
		B.6) Costi del personale	-	-	-	-	819	
		Altri costi (dettagliare)	-	-	-	-	-	
		Totale	-	-	-	-	819	
2022 - DECR. 4667/2022	251.618	B.1) Acquisti di beni	-	-	-	-	-	122.126
		B.2) Acquisti di servizi sanitari	-	-	-	-	-	
		B.3) Acquisti di servizi non sanitari	-	-	-	-	-	
		B.6) Costi del personale	-	-	-	-	-	
		Altri costi - contributi e sussidi altri utenti	-	-	-	-	129.492	
		Totale	-	-	-	-	129.492	
2022 - DECR. 5045/2022	30.000	B.1) Acquisti di beni	-	-	-	-	-	30.000
		B.2) Acquisti di servizi sanitari	-	-	-	-	-	
		B.3) Acquisti di servizi non sanitari	-	-	-	-	-	
		B.6) Costi del personale	-	-	-	-	-	
		Altri costi (dettagliare)	-	-	-	-	-	
		Totale	-	-	-	-	-	
2022 - DECR. 7054/2022	400.000	B.1) Acquisti di beni	-	-	-	-	3.809	289.818
		B.2) Acquisti di servizi sanitari	-	-	-	-	-	
		B.3) Acquisti di servizi non sanitari	-	-	-	-	10.370	
		B.6) Costi del personale	-	-	-	-	258	
		Altri costi - contributi ad altri enti ed associazioni	-	-	-	-	95.745	
		Totale	-	-	-	-	110.182	
2022 - DECR. 19978/2022	120.000	B.1) Acquisti di beni	-	-	-	-	-	114.125
		B.2) Acquisti di servizi sanitari	-	-	-	-	5.875	
		B.3) Acquisti di servizi non sanitari	-	-	-	-	-	
		B.6) Costi del personale	-	-	-	-	-	
		Altri costi (dettagliare)	-	-	-	-	-	
		Totale	-	-	-	-	5.875	
2022 - DECR. 21787/2022	167.937	B.1) Acquisti di beni	-	-	-	-	-	146.958
		B.2) Acquisti di servizi sanitari	-	-	-	-	-	
		B.3) Acquisti di servizi non sanitari	-	-	-	-	-	
		B.6) Costi del personale	-	-	-	-	-	
		Altri costi - contributi e sussidi altri utenti	-	-	-	-	20.979	
		Totale	-	-	-	-	20.979	
2022 - DECR. 22907/2022	94.305	B.1) Acquisti di beni	-	-	-	-	-	94.305
		B.2) Acquisti di servizi sanitari	-	-	-	-	-	
		B.3) Acquisti di servizi non sanitari	-	-	-	-	-	

ASSEGNAZIONE INIZIALE CONTRIBUTO		UTILIZZI / COSTI					FONDO AL 31/12/2022	
Esercizio	Importo	Tipologia	Importo					
			Esercizio 2018 e precedenti	Esercizio 2019	Esercizio 2020	Esercizio 2021		Esercizio 2022
		B.6) Costi del personale	-	-	-	-	-	
		Altri costi (dettagliare)	-	-	-	-	-	
		Totale	-	-	-	-	-	
2022 - DECR. 22945/2022	17.650	B.1) Acquisti di beni	-	-	-	-	-	17.650
		B.2) Acquisti di servizi sanitari	-	-	-	-	-	
		B.3) Acquisti di servizi non sanitari	-	-	-	-	-	
		B.6) Costi del personale	-	-	-	-	-	
		Altri costi (dettagliare)	-	-	-	-	-	
		Totale	-	-	-	-	-	
2022 - DECR. 25531/2022	4.880	B.1) Acquisti di beni	-	-	-	-	-	4.880
		B.2) Acquisti di servizi sanitari	-	-	-	-	-	
		B.3) Acquisti di servizi non sanitari	-	-	-	-	-	
		B.6) Costi del personale	-	-	-	-	-	
		Altri costi (dettagliare)	-	-	-	-	-	
		Totale	-	-	-	-	-	
2022 - DECR. 1194/2021-23018/2021	21.000	B.1) Acquisti di beni	-	-	-	-	-	4.143
		B.2) Acquisti di servizi sanitari	-	-	-	-	-	
		B.3) Acquisti di servizi non sanitari	-	-	-	-	16.857	
		B.6) Costi del personale	-	-	-	-	-	
		Altri costi (dettagliare)	-	-	-	-	-	
		Totale	-	-	-	-	16.857	
2022 - DET. 1587/2021	7.458	B.1) Acquisti di beni	-	-	-	-	-	7.458
		B.2) Acquisti di servizi sanitari	-	-	-	-	-	
		B.3) Acquisti di servizi non sanitari	-	-	-	-	-	
		B.6) Costi del personale	-	-	-	-	-	
		Altri costi (dettagliare)	-	-	-	-	-	
		Totale	-	-	-	-	-	
2022 - DECR. 19049/2020	35.040	B.1) Acquisti di beni	-	-	-	-	-	19.200
		B.2) Acquisti di servizi sanitari	-	-	-	-	-	
		B.3) Acquisti di servizi non sanitari	-	-	-	-	-	
		B.6) Costi del personale	-	-	-	-	15.840	
		Altri costi (dettagliare)	-	-	-	-	-	
		Totale	-	-	-	-	15.840	
2022 - DDG 270/2020	35.000	B.1) Acquisti di beni	-	-	-	-	-	10.000
		B.2) Acquisti di servizi sanitari	-	-	-	-	-	
		B.3) Acquisti di servizi non sanitari	-	-	-	-	-	
		B.6) Costi del personale	-	-	-	-	-	
		Altri costi - contributi ad altri enti ed associazioni	-	-	-	-	25.000	
		Totale	-	-	-	-	25.000	
2022 - DDG 339/2017	19.000	B.1) Acquisti di beni	-	-	-	-	-	0

ASSEGNAZIONE INIZIALE CONTRIBUTO		UTILIZZI / COSTI					FONDO AL 31/12/2022	
Esercizio	Importo	Tipologia	Importo					
			Esercizio 2018 e precedenti	Esercizio 2019	Esercizio 2020	Esercizio 2021		Esercizio 2022
		B.2) <i>Acquisti di servizi sanitari</i>	-	-	-	-	-	
		B.3) <i>Acquisti di servizi non sanitari</i>	-	-	-	-	-	
		B.6) <i>Costi del personale</i>	-	-	-	-	-	
		<i>Altri costi - contributi ad altri enti ed associazioni</i>	-	-	-	-	19.000	
		Totale	-	-	-	-	19.000	
2022 - DGR 1119/2022	30.000	B.1) <i>Acquisti di beni</i>	-	-	-	-	-	21.800
		B.2) <i>Acquisti di servizi sanitari</i>	-	-	-	-	-	
		B.3) <i>Acquisti di servizi non sanitari</i>	-	-	-	-	8.200	
		B.6) <i>Costi del personale</i>	-	-	-	-	-	
		<i>Altri costi (dettagliare)</i>	-	-	-	-	-	
		Totale	-	-	-	-	8.200	
2022 - DECR. 1569/2020-21981/2020	34.625	B.1) <i>Acquisti di beni</i>	-	-	-	-	-	34.625
		B.2) <i>Acquisti di servizi sanitari</i>	-	-	-	-	-	
		B.3) <i>Acquisti di servizi non sanitari</i>	-	-	-	-	-	
		B.6) <i>Costi del personale</i>	-	-	-	-	-	
		<i>Altri costi (dettagliare)</i>	-	-	-	-	-	
		Totale	-	-	-	-	-	
2022 - DECR. 1194/2021-23018/2021	20.000	B.1) <i>Acquisti di beni</i>	-	-	-	-	-	20.000
		B.2) <i>Acquisti di servizi sanitari</i>	-	-	-	-	-	
		B.3) <i>Acquisti di servizi non sanitari</i>	-	-	-	-	-	
		B.6) <i>Costi del personale</i>	-	-	-	-	-	
		<i>Altri costi (dettagliare)</i>	-	-	-	-	-	
		Totale	-	-	-	-	-	
2022 - DECR. 13060/2020	10.382	B.1) <i>Acquisti di beni</i>	-	-	-	-	-	10.382
		B.2) <i>Acquisti di servizi sanitari</i>	-	-	-	-	-	
		B.3) <i>Acquisti di servizi non sanitari</i>	-	-	-	-	-	
		B.6) <i>Costi del personale</i>	-	-	-	-	-	
		<i>Altri costi (dettagliare)</i>	-	-	-	-	-	
		Totale	-	-	-	-	-	
2022 - DECR. 1569/2020-21981/2020	34.625	B.1) <i>Acquisti di beni</i>	-	-	-	-	-	34.625
		B.2) <i>Acquisti di servizi sanitari</i>	-	-	-	-	-	
		B.3) <i>Acquisti di servizi non sanitari</i>	-	-	-	-	-	
		B.6) <i>Costi del personale</i>	-	-	-	-	-	
		<i>Altri costi (dettagliare)</i>	-	-	-	-	-	
		Totale	-	-	-	-	-	
2022 - DECR. 1575/2022-26085/2022	3.635.173	B.1) <i>Acquisti di beni</i>	-	-	-	-	-	0
		B.2) <i>Acquisti di servizi sanitari</i>	-	-	-	-	-	
		B.3) <i>Acquisti di servizi non sanitari</i>	-	-	-	-	-	
		B.6) <i>Costi del personale</i>	-	-	-	-	-	
		<i>Altri costi - emergenza popolazione ucraina</i>	-	-	-	-	3.635.173	

ASSEGNAZIONE INIZIALE CONTRIBUTO		UTILIZZI / COSTI					FONDO AL 31/12/2022	
Esercizio	Importo	Tipologia	Importo					
			Esercizio 2018 e precedenti	Esercizio 2019	Esercizio 2020	Esercizio 2021	Esercizio 2022	
		Totale	-	-	-	-	3.635.173	
2022 - RISORSE MEF PER ASSUNZIONI INFERMIERI	211.493	B.1) Acquisti di beni	-	-	-	-	-	211.493
		B.2) Acquisti di servizi sanitari	-	-	-	-	-	
		B.3) Acquisti di servizi non sanitari	-	-	-	-	-	
		B.6) Costi del personale	-	-	-	-	-	
		Altri costi (dettagliare)	-	-	-	-	-	
		Totale	-	-	-	-	-	
2022 - SOCIALE ZONA ARETINA	887.259	B.1) Acquisti di beni	-	-	-	-	-	10.000
		B.2) Acquisti di servizi sanitari	-	-	-	-	-	
		B.3) Acquisti di servizi non sanitari	-	-	-	-	877.259	
		B.6) Costi del personale	-	-	-	-	-	
		Altri costi (dettagliare)	-	-	-	-	-	
		Totale	-	-	-	-	877.259	
2022 - DECR. 15912/2022	5.241	B.1) Acquisti di beni	-	-	-	-	-	0
		B.2) Acquisti di servizi sanitari	-	-	-	-	-	
		B.3) Acquisti di servizi non sanitari	-	-	-	-	5.241	
		B.6) Costi del personale	-	-	-	-	-	
		Altri costi (dettagliare)	-	-	-	-	-	
		Totale	-	-	-	-	5.241	
2022 - DDG 897/22	1.923.859	B.1) Acquisti di beni	-	-	-	-	-	0
		B.2) Acquisti di servizi sanitari	-	-	-	-	-	
		B.3) Acquisti di servizi non sanitari	-	-	-	-	1.923.859	
		B.6) Costi del personale	-	-	-	-	-	
		Altri costi (dettagliare)	-	-	-	-	-	
		Totale	-	-	-	-	1.923.859	
2022 - DET. 2791/2022	5.358	B.1) Acquisti di beni	-	-	-	-	-	0
		B.2) Acquisti di servizi sanitari	-	-	-	-	-	
		B.3) Acquisti di servizi non sanitari	-	-	-	-	5.358	
		B.6) Costi del personale	-	-	-	-	-	
		Altri costi (dettagliare)	-	-	-	-	-	
		Totale	-	-	-	-	5.358	
2022 - DET. 500/2022	662	B.1) Acquisti di beni	-	-	-	-	-	0
		B.2) Acquisti di servizi sanitari	-	-	-	-	-	
		B.3) Acquisti di servizi non sanitari	-	-	-	-	662	
		B.6) Costi del personale	-	-	-	-	-	
		Altri costi (dettagliare)	-	-	-	-	-	
		Totale	-	-	-	-	662	
2022 - DA MINISTERO DEL LAVORO E DELLE	350.860	B.1) Acquisti di beni	-	-	-	-	-	350.860
		B.2) Acquisti di servizi sanitari	-	-	-	-	-	
		B.3) Acquisti di servizi non sanitari	-	-	-	-	-	

ASSEGNAZIONE INIZIALE CONTRIBUTO		UTILIZZI / COSTI					FONDO AL 31/12/2022	
Esercizio	Importo	Tipologia	Importo					
			Esercizio 2018 e precedenti	Esercizio 2019	Esercizio 2020	Esercizio 2021	Esercizio 2022	
POLITICHE SOCIALI		B.6) Costi del personale	-	-	-	-	-	
		Altri costi (dettagliare)	-	-	-	-	-	
		Totale	-	-	-	-	-	
TOTALE ASL TOSCANA SUD EST	36.267.204		1.039.889	285.429	5.847.085	6.295.191	13.853.076	8.946.535
TOTALE	39.017.048		1.926.606	400.988	6.011.654	6.424.777	13.991.992	10.261.031

Tab. 39 - Dettaglio movimentazioni quota inutilizzata contributi per ricerca

Non ci sono movimenti in questo aggregato

Tab. 40 - Dettaglio movimentazioni quota inutilizzata contributi vincolati da privati

ASSEGNAZIONE INIZIALE CONTRIBUTO		UTILIZZI / COSTI					FONDO AL 31/12/2022
Esercizio	Importo	Tipologia	Importo				
			Esercizio 2018 e precedenti	Esercizio 2019	Esercizio 2020	Esercizio 2021	Esercizio 2022
EX ASL 7 - SIENA							
2012 - 2013 - Varie Donazioni non deliberate - Val d'Elsa	7.309	B.1) Acquisti di beni					
		B.2) Acquisti di servizi sanitari					
		B.3) Acquisti di servizi non sanitari				-	
		B.6) Costi del personale					
		Altri costi - beni inventariabili		1.516	-	-	-
		Totale	-	1.516	-	-	-
2013 - DDG 3/2014	8.370	B.1) Acquisti di beni					-
		B.2) Acquisti di servizi sanitari					
		B.3) Acquisti di servizi non sanitari				-	-
		B.6) Costi del personale					
		Altri costi - beni inventariabili		41	-	-	-
		Totale	-	41	-	-	-
2013 - DDG 151/2014	2.041	B.1) Acquisti di beni					
		B.2) Acquisti di servizi sanitari					
		B.3) Acquisti di servizi non sanitari				-	
		B.6) Costi del personale					
		Altri costi - beni inventariabili		1.000	-	-	-
		Totale	-	1.000	-	-	-
2013 - DDG 185/2013	816	B.1) Acquisti di beni					
		B.2) Acquisti di servizi sanitari					
		B.3) Acquisti di servizi non sanitari				-	
		B.6) Costi del personale					
		Altri costi - beni durevoli	23	689	-	-	-
		Totale	23	689	-	-	-
2014 - DDG 3/2014	355	B.1) Acquisti di beni					
		B.2) Acquisti di servizi sanitari					
		B.3) Acquisti di servizi non sanitari				-	
		B.6) Costi del personale					
		Altri costi - sussidi agli assistiti					

ASSEGNAZIONE INIZIALE CONTRIBUTO		UTILIZZI / COSTI					FONDO AL 31/12/2022	
Esercizio	Importo	Tipologia	Importo					
			Esercizio 2018 e precedenti	Esercizio 2019	Esercizio 2020	Esercizio 2021		Esercizio 2022
		Totale	-	-	-	-	-	
2014 - DDG 151/2014	1.000	B.1) Acquisti di beni						
		B.2) Acquisti di servizi sanitari						
		B.3) Acquisti di servizi non sanitari						
		B.6) Costi del personale						
		Altri costi (dettagliare)						
		Totale	-	-	-	-	-	
2014 - DDG 317/2014	1.415	B.1) Acquisti di beni						
		B.2) Acquisti di servizi sanitari						
		B.3) Acquisti di servizi non sanitari						
		B.6) Costi del personale						
		Altri costi - beni durevoli		488	13			
		Totale	-	488	13			
2015 - DECR. V.C. 41/2015	350	B.1) Acquisti di beni						
		B.2) Acquisti di servizi sanitari						
		B.3) Acquisti di servizi non sanitari						
		B.6) Costi del personale						
		Altri costi (dettagliare)						
		Totale	-	-	-	-	-	
2015 - DECR. V.C. 141/2015	3.000	B.1) Acquisti di beni						
		B.2) Acquisti di servizi sanitari						
		B.3) Acquisti di servizi non sanitari						
		B.6) Costi del personale						
		Altri costi - beni durevoli		350				
		Totale	-	350	-	-	-	
TOTALE EX ASL 7 SIENA	24.656		23	4.085	13	-	20.536	
EX ASL 8 - AREZZO								
2014 - ELII LILLY - Patologie croniche e stili di vita	14.400	B.1) Acquisti di beni						
		B.2) Acquisti di servizi sanitari						
		B.3) Acquisti di servizi non sanitari						
		B.6) Costi del personale						
		Altri costi (dettagliare)						
		Totale	-	-	-	-	-	
2015 - GLAXOSMI THKLINE Broncopneumopatia cronica ostruttiva	15.000	B.1) Acquisti di beni						
		B.2) Acquisti di servizi sanitari						
		B.3) Acquisti di servizi non sanitari						
		B.6) Costi del personale						
		Altri costi (dettagliare)						
		Totale	-	-	-	-	-	
2012 - BRISTOL MEYERS - Prevenire è un atto d'amore	30.000	B.1) Acquisti di beni						
		B.2) Acquisti di servizi sanitari						
		B.3) Acquisti di servizi non sanitari	15.730					
		B.6) Costi del personale						
		Altri costi (dettagliare)						
		Totale	15.730	-	-	-	-	
2013 - JOHNSON & JOHNSON N - Arezzo SiCura	50.000	B.1) Acquisti di beni					9.188	
		B.2) Acquisti di servizi sanitari						
		B.3) Acquisti di servizi non sanitari	9.247		7.000			
		B.6) Costi del personale						
		Altri costi (dettagliare)	12.777					
		Totale	22.024	-	7.000	-	9.188	

ASSEGNAZIONE INIZIALE CONTRIBUTO		UTILIZZI / COSTI					FONDO AL 31/12/2022	
Esercizio	Importo	Tipologia	Importo					
			Esercizio 2018 e precedenti	Esercizio 2019	Esercizio 2020	Esercizio 2021		Esercizio 2022
2014 – JOHNSON & JOHNSON N – Arezzo SiCura	20.000	B.1) Acquisti di beni						
		B.2) Acquisti di servizi sanitari						
		B.3) Acquisti di servizi non sanitari						
		B.6) Costi del personale				-	-	
		Altri costi (dettagliare)					-	
		Totale		-	-	-	-	-
2013 – ELII LILLY – Progetto Vantazione ChCm	20.000	B.1) Acquisti di beni						
		B.2) Acquisti di servizi sanitari						
		B.3) Acquisti di servizi non sanitari				-	-	
		B.6) Costi del personale					-	
		Altri costi (dettagliare)					-	
		Totale		-	-	-	-	-
2014 – ELII LILLY – Progetto Vantazione ChCm	20.000	B.1) Acquisti di beni						
		B.2) Acquisti di servizi sanitari						
		B.3) Acquisti di servizi non sanitari				-	-	
		B.6) Costi del personale					-	
		Altri costi (dettagliare)					-	
		Totale		-	-	-	-	-
2013 – ABBVIE – Il dolore benigno nelle patologie croniche	25.000	B.1) Acquisti di beni						
		B.2) Acquisti di servizi sanitari						
		B.3) Acquisti di servizi non sanitari				-	-	
		B.6) Costi del personale					-	
		Altri costi – borse di studio	6.752	-	-		-	
		Totale	6.752	-	-	-	-	
2015 – FONDAZIONE CESALPINO – Teoria neuropsicomotoria in età evolutiva	30.000	B.1) Acquisti di beni						
		B.2) Acquisti di servizi sanitari						
		B.3) Acquisti di servizi non sanitari				-	-	
		B.6) Costi del personale					-	
		Altri costi (dettagliare)	18.252	1.464	8.418	-	-	
		Totale	18.252	1.464	8.418	-	-	
2015 – ROCHE SPA – Inserimento farmacista in ambito oncologico	15.000	B.1) Acquisti di beni						
		B.2) Acquisti di servizi sanitari						
		B.3) Acquisti di servizi non sanitari				-	-	
		B.6) Costi del personale					-	
		Altri costi (dettagliare)					-	
		Totale		-	-	-	-	
TOTALE EX ASL 8 AREZZO	239.400		62.758	1.464	15.418	-	9.188	150.572
EX ASL 9 GROSSETO								
2014 - DEL.AZ.54 4/2013	18.000	B.1) Acquisti di beni						
		B.2) Acquisti di servizi sanitari						
		B.3) Acquisti di servizi non sanitari				-	-	
		B.6) Costi del personale					-	
		Altri costi (dettagliare)					-	
		Totale		-	-	-	-	
2015 - Donazione Pfizer - DECRETO	10.000	B.1) Acquisti di beni					1.112	
		B.2) Acquisti di servizi sanitari						
		B.3) Acquisti di servizi non sanitari				-	-	

ASSEGNAZIONE INIZIALE CONTRIBUTO		UTILIZZI / COSTI					FONDO AL 31/12/2022	
Esercizio	Importo	Tipologia	Importo					
			Esercizio 2018 e precedenti	Esercizio 2019	Esercizio 2020	Esercizio 2021		Esercizio 2022
131 DEL 26/10/15		B.6) Costi del personale					-	
		Altri costi (dettagliare)					-	
		Totale	-	-	-	-	1.112	
2015 - Donazione Boehringer - DECRETO 174 DEL 26/11/2015	5.000	B.1) Acquisti di beni	-				-	
		B.2) Acquisti di servizi sanitari					-	
		B.3) Acquisti di servizi non sanitari	3.246	-	-	-	-	
		B.6) Costi del personale					-	
		Altri costi - beni inventariabili		1.680	-	-	-	
Totale	3.246	1.680	-	-	-			
2012 - FONDO MPS COMUNE DI ORBETELLO C.C.N. 180/2012	9.695	B.1) Acquisti di beni	-				-	
		B.2) Acquisti di servizi sanitari	5.000	-	-	-	-	
		B.3) Acquisti di servizi non sanitari					-	
		B.6) Costi del personale					-	
		Altri costi (dettagliare)					-	
Totale	5.000	-	-	-	-			
TOTALE EX ASL 9 GROSSETO	42.695		8.246	1.680	-	-	1.112	31.658
ASL TOSCANA SUD EST								
2016 - B.Studio "Screening aterosclerosi asintomatica con ultrasuoni" Studio VASA - Da FONDAZIONE A.CES-ALPINO	20.000	B.1) Acquisti di beni	-				-	
		B.2) Acquisti di servizi sanitari					-	
		B.3) Acquisti di servizi non sanitari					-	
		B.6) Costi del personale					-	
		Altri costi - borse di studio	18.362	-	-	-	-	
Totale	18.362	-	-	-	-			
2016 - i rata Progetto Radioterapia Stereotassica in pazienti oligometastatici - Da FONDAZIONE A.CES-ALPINO	30.000	B.1) Acquisti di beni	-				-	
		B.2) Acquisti di servizi sanitari		6.588	-	-	-	
		B.3) Acquisti di servizi non sanitari					-	
		B.6) Costi del personale					-	
		Altri costi (dettagliare)					-	
Totale	-	6.588	-	-	-			
2016 - DONAZ. X ONCOLOGI A NOTTOLA DA VERDI L. L.	1.000	B.1) Acquisti di beni	-				-	
		B.2) Acquisti di servizi sanitari					-	
		B.3) Acquisti di servizi non sanitari					-	
		B.6) Costi del personale					-	
		Altri costi (dettagliare)					-	
Totale	-	-	-	-	-			
2016 - VERSAME NTO X DONAZ. A PEDLATRI A MONTEPULCLANO DA CENTRO POLIVALE	1.345	B.1) Acquisti di beni	-				-	
		B.2) Acquisti di servizi sanitari					-	
		B.3) Acquisti di servizi non sanitari					259	
		B.6) Costi del personale					-	
		Altri costi (dettagliare)					-	
Totale	-	-	-	-	259			

ASSEGNAZIONE INIZIALE CONTRIBUTO		UTILIZZI / COSTI					FONDO AL 31/12/2022	
Esercizio	Importo	Tipologia	Importo					
			Esercizio 2018 e precedenti	Esercizio 2019	Esercizio 2020	Esercizio 2021		Esercizio 2022
NTE - DDG 414								
2016 - EX ASL 8 - Progetto Formazione FONTER	30.200	B.1) Acquisti di beni	-					
		B.2) Acquisti di servizi sanitari						
		B.3) Acquisti di servizi non sanitari					-	-
		B.6) Costi del personale						-
		Altri costi (dettagliare)						-
		Totale		-	-	-	-	-
2016 - CONTRIBUTO PER PREMIO LEAN - 1° EDIZIONE FORUM LEPOLDA	4.000	B.1) Acquisti di beni	-					
		B.2) Acquisti di servizi sanitari						
		B.3) Acquisti di servizi non sanitari					-	-
		B.6) Costi del personale						-
		Altri costi (dettagliare)						-
		Totale		-	-	-	-	-
2016 - EX ASL 7 - VARIE SPONSORIZZAZIONI	38.350	B.1) Acquisti di beni	-					
		B.2) Acquisti di servizi sanitari						
		B.3) Acquisti di servizi non sanitari					-	-
		B.6) Costi del personale						-
		Altri costi - eventi formativi finanziati da sponsorizzazioni	22.650	-	1.280		-	-
		Totale	22.650	-	1.280	-	-	-
2017 - DONAZIONE PER FINANZIAMENTO STUDIO ONCOLOGIA PO POGGIBONSI	10.000	B.1) Acquisti di beni	-					
		B.2) Acquisti di servizi sanitari						
		B.3) Acquisti di servizi non sanitari					-	-
		B.6) Costi del personale						-
		Altri costi (dettagliare)					-	-
		Totale		-	-	-	-	-
2017 - VARIE ENTRATE PER SPONSORIZZAZIONI EVENTI FORMATIVI	49.382	B.1) Acquisti di beni	-					
		B.2) Acquisti di servizi sanitari						
		B.3) Acquisti di servizi non sanitari					-	-
		B.6) Costi del personale						-
		Altri costi - attività formativa finanziata da sponsorizzazioni	36.555	550	1.750		-	-
		Totale	36.555	550	1.750	-	-	-
2017 - VERSAMENTO X DONAZIONE ONCOLOGIA CAMPOSTAGLIA	900	B.1) Acquisti di beni	-					
		B.2) Acquisti di servizi sanitari						
		B.3) Acquisti di servizi non sanitari					-	-
		B.6) Costi del personale						-
		Altri costi (dettagliare)					-	-
		Totale		-	-	-	-	-
2017 - DONAZIONE Progetto reti cliniche integrate e strutturate anno 2017	110.000	B.1) Acquisti di beni	-					
		B.2) Acquisti di servizi sanitari						
		B.3) Acquisti di servizi non sanitari		12.066	10.615	2.696	3.016	
		B.6) Costi del personale						-
		Altri costi - Borse di studio				4.424		-
		Totale		12.066	10.615	7.120	3.016	

ASSEGNAZIONE INIZIALE CONTRIBUTO		UTILIZZI / COSTI					FONDO AL 31/12/2022	
Esercizio	Importo	Tipologia	Importo					
			Esercizio 2018 e precedenti	Esercizio 2019	Esercizio 2020	Esercizio 2021		Esercizio 2022
2017 - DONAZIONE PROGETTO CONS. CARDIOLOGIA PED. MEYER E DIP. MATERNO INFANTILE	3.500	B.1) Acquisti di beni	-					
		B.2) Acquisti di servizi sanitari						
		B.3) Acquisti di servizi non sanitari					-	
		B.6) Costi del personale					-	
		Altri costi (dettagliare)					-	
		Totale		-	-	-	-	-
2017 - DONAZIONE PROGETTO LAS MARIPOSAS	14.550	B.1) Acquisti di beni	-					
		B.2) Acquisti di servizi sanitari						
		B.3) Acquisti di servizi non sanitari	1.556	-			-	
		B.6) Costi del personale		9.625	2.158		-	
		Altri costi (dettagliare)					-	
		Totale		1.556	9.625	2.158	-	-
2017 - Progetto Bayer AG - D.A BAYER AG	15.000	B.1) Acquisti di beni	-					
		B.2) Acquisti di servizi sanitari						
		B.3) Acquisti di servizi non sanitari					-	
		B.6) Costi del personale					-	
		Altri costi (dettagliare)					-	
		Totale		-	-	-	-	-
2017 - Fin. docum. di organizzazione Nuovi Dip. Oncologico e Materno Infantile - DA FONDAZIONE CESARE SERONO	15.000	B.1) Acquisti di beni	-					
		B.2) Acquisti di servizi sanitari						
		B.3) Acquisti di servizi non sanitari					-	
		B.6) Costi del personale					-	
		Altri costi (dettagliare)					-	
		Totale		-	-	-	-	-
2017 - DONAZIONE REP. GERLATRI A SAN DONATO	4.680	B.1) Acquisti di beni	-					
		B.2) Acquisti di servizi sanitari						
		B.3) Acquisti di servizi non sanitari					-	
		B.6) Costi del personale					-	
		Altri costi (dettagliare)					-	
		Totale		-	-	-	-	-
2017 - Fin. Tumori Sist. Nervoso Centrale	18.333	B.1) Acquisti di beni	-					
		B.2) Acquisti di servizi sanitari						
		B.3) Acquisti di servizi non sanitari					-	
		B.6) Costi del personale					-	
		Altri costi - Borse di studio	15.752	-			-	
		Totale		15.752	-	-	-	-
2017 - V Rata Progetto STEP - Esordi Psicotici - DA FONDAZIONE A.CESALPINO	3.000	B.1) Acquisti di beni	-					
		B.2) Acquisti di servizi sanitari						
		B.3) Acquisti di servizi non sanitari					-	
		B.6) Costi del personale					-	
		Altri costi - Borse di studio	2.599	-			-	
		Totale		2.599	-	-	-	-

ASSEGNAZIONE INIZIALE CONTRIBUTO		UTILIZZI / COSTI					FONDO AL 31/12/2022	
Esercizio	Importo	Tipologia	Importo					
			Esercizio 2018 e precedenti	Esercizio 2019	Esercizio 2020	Esercizio 2021		Esercizio 2022
2017 - PROGETTO PROSTATE UNIT - D.A CALCIT AREZZO	6.625	B.1) Acquisti di beni	-					
		B.2) Acquisti di servizi sanitari						
		B.3) Acquisti di servizi non sanitari			-	-	-	
		B.6) Costi del personale				-	-	
		Altri costi - Borse di studio	6.216	-	-	-	-	
		Totale	6.216	-	-	-	-	
2018 - DDG 952/2017	75.000	B.1) Acquisti di beni	-			4.488	-	
		B.2) Acquisti di servizi sanitari						
		B.3) Acquisti di servizi non sanitari				-	-	
		B.6) Costi del personale		28.001	13.072	-	-	
		Altri costi (dettagliare)				-	-	
		Totale	-	28.001	13.072	4.488	-	
2018 - DDG 172/2018	970	B.1) Acquisti di beni	-					
		B.2) Acquisti di servizi sanitari						
		B.3) Acquisti di servizi non sanitari				-	-	
		B.6) Costi del personale					-	
		Altri costi (dettagliare)				-	-	
		Totale	-	-	-	-	-	
2018 - DONAZ. X DIP.MAT-INFANT/CARD.NOTTOLA	1.000	B.1) Acquisti di beni	-					
		B.2) Acquisti di servizi sanitari						
		B.3) Acquisti di servizi non sanitari				-	-	
		B.6) Costi del personale					-	
		Altri costi (dettagliare)				-	-	
		Totale	-	-	-	-	-	
2018 - DDG 826/2018	1.000	B.1) Acquisti di beni	-					
		B.2) Acquisti di servizi sanitari						
		B.3) Acquisti di servizi non sanitari				-	-	
		B.6) Costi del personale					-	
		Altri costi (dettagliare)				-	-	
		Totale	-	-	-	-	-	
2018 - TELEASSISTENZA - Dr. Scala	7.334	B.1) Acquisti di beni	-					
		B.2) Acquisti di servizi sanitari	5.605	-	-	-	-	
		B.3) Acquisti di servizi non sanitari				-	-	
		B.6) Costi del personale				-	-	
		Altri costi (dettagliare)				-	-	
		Totale	5.605	-	-	-	-	
2018 - Det. 2726/2017	18.500	B.1) Acquisti di beni	-					
		B.2) Acquisti di servizi sanitari						
		B.3) Acquisti di servizi non sanitari				-	-	
		B.6) Costi del personale				-	-	
		Altri costi - Borse di studio	16.715	-	-	-	-	
		Totale	16.715	-	-	-	-	

ASSEGNAZIONE INIZIALE CONTRIBUTO		UTILIZZI / COSTI					FONDO AL 31/12/2022	
Esercizio	Importo	Tipologia	Importo					
			Esercizio 2018 e precedenti	Esercizio 2019	Esercizio 2020	Esercizio 2021		Esercizio 2022
2018 - DG 975/2018	150	B.1) Acquisti di beni	-					
		B.2) Acquisti di servizi sanitari						
		B.3) Acquisti di servizi non sanitari				-	-	
		B.6) Costi del personale				-	-	
		Altri costi (dettagliare)				-	-	
		Totale		-	-	-	-	-
2018 - Delibera 789/2018	500	B.1) Acquisti di beni	-					
		B.2) Acquisti di servizi sanitari						
		B.3) Acquisti di servizi non sanitari				-	-	
		B.6) Costi del personale				-	-	
		Altri costi (dettagliare)				-	-	
		Totale		-	-	-	-	-
2018 - DDG 1348/2018	135	B.1) Acquisti di beni	-					
		B.2) Acquisti di servizi sanitari						
		B.3) Acquisti di servizi non sanitari				-	-	
		B.6) Costi del personale				-	-	
		Altri costi (dettagliare)				-	-	
		Totale		-	-	-	-	-
2018 - C.C. 5222 del 21/02/2018	10.000	B.1) Acquisti di beni	-					
		B.2) Acquisti di servizi sanitari						
		B.3) Acquisti di servizi non sanitari				-	-	
		B.6) Costi del personale				-	-	
		Altri costi (dettagliare)				-	-	
		Totale		-	-	-	-	-
2018 - Determina 2397/2017	24.000	B.1) Acquisti di beni	-					
		B.2) Acquisti di servizi sanitari		3.575		-	-	
		B.3) Acquisti di servizi non sanitari				-	-	
		B.6) Costi del personale		15.921	4.009	-	-	
		Altri costi (dettagliare)				-	-	
		Totale		-	19.496	4.009	-	-
2018 - DDG 363/2017	80.000	B.1) Acquisti di beni	-					
		B.2) Acquisti di servizi sanitari						
		B.3) Acquisti di servizi non sanitari				-	-	
		B.6) Costi del personale				-	-	
		Altri costi (dettagliare)				-	-	
		Totale		-	-	-	-	-
2018 - DDG 1136/2018	25.200	B.1) Acquisti di beni	-					
		B.2) Acquisti di servizi sanitari						
		B.3) Acquisti di servizi non sanitari				-	-	
		B.6) Costi del personale				-	-	
		Altri costi - investimenti			25.000	-	-	
		Totale		-	25.000	-	-	-

ASSEGNAZIONE INIZIALE CONTRIBUTO		UTILIZZI / COSTI					FONDO AL 31/12/2022	
Esercizio	Importo	Tipologia	Importo					
			Esercizio 2018 e precedenti	Esercizio 2019	Esercizio 2020	Esercizio 2021		Esercizio 2022
2018 - Quote iscrizione attività formativa	41.825	B.1) Acquisti di beni	-					
		B.2) Acquisti di servizi sanitari						
		B.3) Acquisti di servizi non sanitari				-	-	
		B.6) Costi del personale				-	-	
		Altri costi - attività formativa finanziata da quote iscrizione	11.615	11.250	-	720	-	
		Totale	11.615	11.250	-	720	-	
2018 - Quote iscrizione attività formativa SIUMB	14.400	B.1) Acquisti di beni	-					
		B.2) Acquisti di servizi sanitari						
		B.3) Acquisti di servizi non sanitari				-	-	
		B.6) Costi del personale				-	-	
		Altri costi - attività formativa finanziata da quote iscrizione				-	-	
		Totale	-	-	-	-	-	
2018 - VARIE ENTRATE PER VENDITA PACCHETTI FORMATIVI	106.523	B.1) Acquisti di beni	-					
		B.2) Acquisti di servizi sanitari						
		B.3) Acquisti di servizi non sanitari				-	-	
		B.6) Costi del personale				-	-	
		Altri costi - attività formativa finanziata da vendita pacchetti formativi	51.442	17.262	5.420	7.880	2.800	
		Altri costi - Beni inventariabili				7.938		
Totale	51.442	17.262	5.420	15.818	2.800			
2018 - VARIE ENTRATE PER SPONSORIZZAZIONI EVENTI FORMATIVI	31.349	B.1) Acquisti di beni	-					
		B.2) Acquisti di servizi sanitari						
		B.3) Acquisti di servizi non sanitari				-	-	
		B.6) Costi del personale				-	-	
		Altri costi - attività formativa finanziata da sponsorizzazioni	16.566	10.843	-	-	-	
		Totale	16.566	10.843	-	-	-	
2018 - DONAZ. REPERMATE RNO INF. VAL DI CHLANA	4.500	B.1) Acquisti di beni	-					
		B.2) Acquisti di servizi sanitari						
		B.3) Acquisti di servizi non sanitari				-	-	
		B.6) Costi del personale				-	-	
		Altri costi (dettagliare)				-	-	
		Totale	-	-	-	-	-	
2019 - Borsa di studio Studio e prevenzione monitoraggio cardiopatia CALCTT	12.000	B.1) Acquisti di beni	-					
		B.2) Acquisti di servizi sanitari						
		B.3) Acquisti di servizi non sanitari				-	-	
		B.6) Costi del personale		7.412		-	-	
		Altri costi (dettagliare)				-	-	
		Totale	-	7.412	-	-	-	
2019 - DDG 1348/2019	5.000	B.1) Acquisti di beni	-					
		B.2) Acquisti di servizi sanitari						
		B.3) Acquisti di servizi non sanitari				-	-	
		B.6) Costi del personale			4.883	-	-	
		Altri costi (dettagliare)				-	-	
		Totale	-	-	4.883	-	-	

ASSEGNAZIONE INIZIALE CONTRIBUTO		UTILIZZI / COSTI					FONDO AL 31/12/2022	
Esercizio	Importo	Tipologia	Importo					
			Esercizio 2018 e precedenti	Esercizio 2019	Esercizio 2020	Esercizio 2021		Esercizio 2022
2019 - DDG 1317/2019	3.000	B.1) Acquisti di beni	-					
		B.2) Acquisti di servizi sanitari						
		B.3) Acquisti di servizi non sanitari				-	-	
		B.6) Costi del personale				-	-	
		Altri costi (dettagliare)				-	-	
		Totale		-	-	-	-	-
2019 - Contributo per Neuro psichiatria infantile - Po San Donato Arezzo	1.500	B.1) Acquisti di beni	-					
		B.2) Acquisti di servizi sanitari						
		B.3) Acquisti di servizi non sanitari				-	-	
		B.6) Costi del personale				-	-	
		Altri costi (dettagliare)				-	-	
		Totale		-	-	-	-	-
2019 - Contributi privati gestione Sociale Grosseto	52.293	B.1) Acquisti di beni	-					
		B.2) Acquisti di servizi sanitari						
		B.3) Acquisti di servizi non sanitari			971	3.942	6.216	
		B.6) Costi del personale				-	-	
		Altri costi (dettagliare)				-	-	
		Totale		-	-	971	3.942	6.216
2019 - DDG 448/2018	15.000	B.1) Acquisti di beni	-					
		B.2) Acquisti di servizi sanitari						
		B.3) Acquisti di servizi non sanitari						
		B.6) Costi del personale				-	-	
		Altri costi - Beni inventariabili			14.751			
		Totale		-	-	14.751	-	-
2019 - DONAZIONE LAPINA GILBERTO A FAVORE DELL'UO CARDIOLOGIA PO ORBETELLO	170	B.1) Acquisti di beni	-					
		B.2) Acquisti di servizi sanitari						
		B.3) Acquisti di servizi non sanitari				-	-	
		B.6) Costi del personale				-	-	
		Altri costi (dettagliare)				-	-	
		Totale		-	-	-	-	-
2019 - DDG 890/2019	2.504	B.1) Acquisti di beni	-					
		B.2) Acquisti di servizi sanitari						
		B.3) Acquisti di servizi non sanitari				-	2.504	
		B.6) Costi del personale				-	-	
		Altri costi (dettagliare)				-	-	
		Totale		-	-	-	-	2.504
2019 - III RATA RETI CLIN. INTEGRATE - RATA ANNO 2019 - DA CELGENE INTERNATIONAL S.A.R.L.	20.000	B.1) Acquisti di beni	-					
		B.2) Acquisti di servizi sanitari						
		B.3) Acquisti di servizi non sanitari				-	-	
		B.6) Costi del personale				-	-	
		Altri costi (dettagliare)				-	-	
		Totale		-	-	-	-	-
10.000	B.1) Acquisti di beni	-			1.258	-		

ASSEGNAZIONE INIZIALE CONTRIBUTO		UTILIZZI / COSTI					FONDO AL 31/12/2022	
Esercizio	Importo	Tipologia	Importo					
			Esercizio 2018 e precedenti	Esercizio 2019	Esercizio 2020	Esercizio 2021		Esercizio 2022
2019 - DDG DDG 17/2018		B.2) <i>Acquisti di servizi sanitari</i>						
		B.3) <i>Acquisti di servizi non sanitari</i>				-	-	
		B.6) <i>Costi del personale</i>				-	-	
		<i>Altri costi - Beni inventariabili</i>			7.377	-	-	
		Totale	-	-	7.377	1.258	-	
2019 - DDG 106/2019	250	B.1) <i>Acquisti di beni</i>	-					
		B.2) <i>Acquisti di servizi sanitari</i>						
		B.3) <i>Acquisti di servizi non sanitari</i>				-	-	
		B.6) <i>Costi del personale</i>				-	-	
		<i>Altri costi (dettagliare)</i>				-	-	
		Totale	-	-	-	-	-	
2019 - DDG 489/2019	500	B.1) <i>Acquisti di beni</i>	-					
		B.2) <i>Acquisti di servizi sanitari</i>						
		B.3) <i>Acquisti di servizi non sanitari</i>				-	-	
		B.6) <i>Costi del personale</i>				-	-	
		<i>Altri costi (dettagliare)</i>				-	-	
		Totale	-	-	-	-	-	
2019 - DDG 969/2019	600	B.1) <i>Acquisti di beni</i>	-					
		B.2) <i>Acquisti di servizi sanitari</i>						
		B.3) <i>Acquisti di servizi non sanitari</i>				-	-	
		B.6) <i>Costi del personale</i>				-	-	
		<i>Altri costi (dettagliare)</i>				-	-	
		Totale	-	-	-	-	-	
2019 - Quote Iscrizione Corso OSS	86.002	B.1) <i>Acquisti di beni</i>	-					
		B.2) <i>Acquisti di servizi sanitari</i>						
		B.3) <i>Acquisti di servizi non sanitari</i>				-	-	
		B.6) <i>Costi del personale</i>				-	-	
		<i>Altri costi - attività formativa finanziata da quote iscrizione</i>			26.013	13.771	46.218	
		Totale	-	-	26.013	13.771	46.218	
2019 - Quote iscrizione attività formativa	54.611	B.1) <i>Acquisti di beni</i>	-					
		B.2) <i>Acquisti di servizi sanitari</i>						
		B.3) <i>Acquisti di servizi non sanitari</i>				-	-	
		B.6) <i>Costi del personale</i>				-	-	
		<i>Altri costi - attività formativa finanziata da quote iscrizione</i>		22.208	-	-	-	
		Totale	-	22.208	-	-	-	
2019 - Quote iscrizione attività formativa Corsi Robotica	73.700	B.1) <i>Acquisti di beni</i>	-					
		B.2) <i>Acquisti di servizi sanitari</i>						
		B.3) <i>Acquisti di servizi non sanitari</i>				-	-	
		B.6) <i>Costi del personale</i>				-	-	
		<i>Altri costi - attività formativa finanziata da quote iscrizione</i>		11.662	54.143	1.342	6.553	
		Totale	-	11.662	54.143	1.342	6.553	
2019 - VARIE ENTRATE	45.363	B.1) <i>Acquisti di beni</i>	-					
		B.2) <i>Acquisti di servizi sanitari</i>						

ASSEGNAZIONE INIZIALE CONTRIBUTO		UTILIZZI / COSTI					FONDO AL 31/12/2022	
Esercizio	Importo	Tipologia	Importo					
			Esercizio 2018 e precedenti	Esercizio 2019	Esercizio 2020	Esercizio 2021		Esercizio 2022
PER VENDITA PACCHETTI FORMATIVI		B.3) <i>Acquisti di servizi non sanitari</i>				-	-	
		B.6) <i>Costi del personale</i>				-	-	
		<i>Altri costi - attività formativa finanziata da vendita pacchetti formativi</i>		10.376	23.873	-	-	
		Totale	-	10.376	23.873	-	-	
2019 - VARIE ENTRATE PER SPONSORIZZAZIONI EVENTI FORMATIVI	24.777	B.1) <i>Acquisti di beni</i>	-					
		B.2) <i>Acquisti di servizi sanitari</i>						
		B.3) <i>Acquisti di servizi non sanitari</i>				-	-	
		B.6) <i>Costi del personale</i>				-	-	
		<i>Altri costi - attività formativa finanziata da sponsorizzazioni</i>		17.661	-	1.296	-	
		Totale	-	17.661	-	1.296	-	
2019 - DONAZIONE CONTRIBUTO borsa di studio clinical trial coord oncologia - DA VALDELSA DONNA	10.000	B.1) <i>Acquisti di beni</i>	-					
		B.2) <i>Acquisti di servizi sanitari</i>						
		B.3) <i>Acquisti di servizi non sanitari</i>				-	-	
		B.6) <i>Costi del personale</i>				-	-	
		<i>Altri costi - Borse di studio</i>			4.903	-	-	
		Totale	-	-	4.903	-	-	
2020 - DDG 1098/2020	500	B.1) <i>Acquisti di beni</i>	-					
		B.2) <i>Acquisti di servizi sanitari</i>						
		B.3) <i>Acquisti di servizi non sanitari</i>				-	-	
		B.6) <i>Costi del personale</i>				-	-	
		<i>Altri costi (dettagliare)</i>				-	-	
		Totale	-	-	-	-	-	
2020 - DDG 1165/2020	1.690	B.1) <i>Acquisti di beni</i>	-					
		B.2) <i>Acquisti di servizi sanitari</i>						
		B.3) <i>Acquisti di servizi non sanitari</i>				-	-	
		B.6) <i>Costi del personale</i>				-	-	
		<i>Altri costi (dettagliare)</i>				-	-	
		Totale	-	-	-	-	-	
2020 - DDG 1393/2019	500	B.1) <i>Acquisti di beni</i>	-					
		B.2) <i>Acquisti di servizi sanitari</i>						
		B.3) <i>Acquisti di servizi non sanitari</i>				-	-	
		B.6) <i>Costi del personale</i>				-	-	
		<i>Altri costi (dettagliare)</i>				-	-	
		Totale	-	-	-	-	-	
2020 - DDG 1407/2019	22.000	B.1) <i>Acquisti di beni</i>	-					
		B.2) <i>Acquisti di servizi sanitari</i>						
		B.3) <i>Acquisti di servizi non sanitari</i>				-	-	
		B.6) <i>Costi del personale</i>				-	-	
		<i>Altri costi - Borse di studio</i>			7.788	14.046	-	
		Totale	-	-	7.788	14.046	-	
2020 - DDG 324/2020	400	B.1) <i>Acquisti di beni</i>	-					
		B.2) <i>Acquisti di servizi sanitari</i>						
		B.3) <i>Acquisti di servizi non sanitari</i>				-	-	

ASSEGNAZIONE INIZIALE CONTRIBUTO		UTILIZZI / COSTI					FONDO AL 31/12/2022	
Esercizio	Importo	Tipologia	Importo					
			Esercizio 2018 e precedenti	Esercizio 2019	Esercizio 2020	Esercizio 2021		Esercizio 2022
		B.6) Costi del personale				-	-	
		Altri costi (dettagliare)				-	-	
		Totale	-	-	-	-	-	
2020 - DDG 344/2019	40.000	B.1) Acquisti di beni	-					
		B.2) Acquisti di servizi sanitari						
		B.3) Acquisti di servizi non sanitari				-	-	
		B.6) Costi del personale			21.264	7.783	-	
		Altri costi (dettagliare)				-	-	
		Totale	-	-	21.264	7.783	-	
2020 - CC 6014 DEL 25/03/2020	30.264	B.1) Acquisti di beni	-					
		B.2) Acquisti di servizi sanitari						
		B.3) Acquisti di servizi non sanitari				-	-	
		B.6) Costi del personale			12.514	-	-	
		Altri costi (dettagliare)				-	-	
		Totale	-	-	12.514	-	-	
2020 - DDG 593/2020	2.000	B.1) Acquisti di beni	-					
		B.2) Acquisti di servizi sanitari						
		B.3) Acquisti di servizi non sanitari				-	-	
		B.6) Costi del personale				-	-	
		Altri costi (dettagliare)				-	-	
		Totale	-	-	-	-	-	
2020 - DDG 825/2020	450	B.1) Acquisti di beni	-					
		B.2) Acquisti di servizi sanitari						
		B.3) Acquisti di servizi non sanitari				-	-	
		B.6) Costi del personale				-	-	
		Altri costi (dettagliare)				-	-	
		Totale	-	-	-	-	-	
2020 - Contributi privati Gestione Sociale GROSSETO	77.749	B.1) Acquisti di beni	-					
		B.2) Acquisti di servizi sanitari						
		B.3) Acquisti di servizi non sanitari				-	-	
		B.6) Costi del personale				-	-	
		Altri costi (dettagliare)				-	-	
		Totale	-	-	-	-	-	
2020 - VARIE DONAZIONI NON-DELIBERATE	21.751	B.1) Acquisti di beni	-					
		B.2) Acquisti di servizi sanitari						
		B.3) Acquisti di servizi non sanitari				-	-	
		B.6) Costi del personale				-	-	
		Altri costi (dettagliare)				-	-	
		Totale	-	-	-	-	-	
2020 - Proventi per servizi in delega G. Sociale GROSSETO	25.259	B.1) Acquisti di beni	-					
		B.2) Acquisti di servizi sanitari						
		B.3) Acquisti di servizi non sanitari				7.521	17.738	
		B.6) Costi del personale				-	-	

ASSEGNAZIONE INIZIALE CONTRIBUTO		UTILIZZI / COSTI					FONDO AL 31/12/2022	
Esercizio	Importo	Tipologia	Importo					
			Esercizio 2018 e precedenti	Esercizio 2019	Esercizio 2020	Esercizio 2021		Esercizio 2022
		<i>Altri costi (dettagliare)</i>				-	-	
		Totale	-	-	-	7.521	17.738	
2020 - Quote Iscrizione Corso OSS	1.000	B.1) <i>Acquisti di beni</i>	-					
		B.2) <i>Acquisti di servizi sanitari</i>						
		B.3) <i>Acquisti di servizi non sanitari</i>				-	-	
		B.6) <i>Costi del personale</i>				-	-	
		<i>Altri costi - attività formativa finanziata da quote iscrizione</i>				-	1.000	
		Totale	-	-	-	-	1.000	
2020 - Quote iscrizione attività formativa	4.776	B.1) <i>Acquisti di beni</i>	-					
		B.2) <i>Acquisti di servizi sanitari</i>						
		B.3) <i>Acquisti di servizi non sanitari</i>				-	-	
		B.6) <i>Costi del personale</i>				-	-	
		<i>Altri costi - attività formativa finanziata da quote iscrizione</i>			3.778	-	-	
		Totale	-	-	3.778	-	-	
2020 - VARIE ENTRATE PER VENDITA PACCHETTI FORMATIVI	6.699	B.1) <i>Acquisti di beni</i>	-					
		B.2) <i>Acquisti di servizi sanitari</i>						
		B.3) <i>Acquisti di servizi non sanitari</i>				-	-	
		B.6) <i>Costi del personale</i>				-	-	
		<i>Altri costi - attività formativa finanziata da vendita pacchetti formativi</i>			2.565	-	-	
		Totale	-	-	2.565	-	-	
2021 - DDG 547/2021	874	B.1) <i>Acquisti di beni</i>	-					
		B.2) <i>Acquisti di servizi sanitari</i>						
		B.3) <i>Acquisti di servizi non sanitari</i>				-	-	
		B.6) <i>Costi del personale</i>				-	-	
		<i>Altri costi (dettagliare)</i>				-	-	
		Totale	-	-	-	-	-	
2021 - DDG 1022/2021	800	B.1) <i>Acquisti di beni</i>	-					
		B.2) <i>Acquisti di servizi sanitari</i>						
		B.3) <i>Acquisti di servizi non sanitari</i>				-	-	
		B.6) <i>Costi del personale</i>				-	-	
		<i>Altri costi (dettagliare)</i>				-	-	
		Totale	-	-	-	-	-	
2021 - DDG 1153/2019	1.148	B.1) <i>Acquisti di beni</i>	-					
		B.2) <i>Acquisti di servizi sanitari</i>						
		B.3) <i>Acquisti di servizi non sanitari</i>				-	-	
		B.6) <i>Costi del personale</i>				749	399	
		<i>Altri costi (dettagliare)</i>				-	-	
		Totale	-	-	-	749	399	
2021 - DDG 124/2022	420	B.1) <i>Acquisti di beni</i>	-					
		B.2) <i>Acquisti di servizi sanitari</i>						
		B.3) <i>Acquisti di servizi non sanitari</i>				-	-	
		B.6) <i>Costi del personale</i>				-	-	
		<i>Altri costi (dettagliare)</i>				-	-	

ASSEGNAZIONE INIZIALE CONTRIBUTO		UTILIZZI / COSTI					FONDO AL 31/12/2022	
Esercizio	Importo	Tipologia	Importo					
			Esercizio 2018 e precedenti	Esercizio 2019	Esercizio 2020	Esercizio 2021		Esercizio 2022
		Totale	-	-	-	-	-	
2021 - DDG 1481/2021	1.525	B.1) Acquisti di beni	-					
		B.2) Acquisti di servizi sanitari						
		B.3) Acquisti di servizi non sanitari				-	-	
		B.6) Costi del personale				-	-	
		Altri costi (dettagliare)				-	-	
		Totale		-	-	-	-	-
2021 - DDG 1551/2021	457	B.1) Acquisti di beni	-					
		B.2) Acquisti di servizi sanitari						
		B.3) Acquisti di servizi non sanitari				-	-	
		B.6) Costi del personale				-	-	
		Altri costi (dettagliare)				-	-	
		Totale		-	-	-	-	-
2021 - DDG 1673/2021	10.000	B.1) Acquisti di beni	-					
		B.2) Acquisti di servizi sanitari						
		B.3) Acquisti di servizi non sanitari				-	-	
		B.6) Costi del personale				-	-	
		Altri costi (dettagliare)				-	-	
		Totale		-	-	-	-	-
2021 - DDG 184/2021	150	B.1) Acquisti di beni	-					
		B.2) Acquisti di servizi sanitari						
		B.3) Acquisti di servizi non sanitari				-	-	
		B.6) Costi del personale				-	-	
		Altri costi (dettagliare)				-	-	
		Totale		-	-	-	-	-
2021 - DDG 225/2021	350	B.1) Acquisti di beni	-					
		B.2) Acquisti di servizi sanitari						
		B.3) Acquisti di servizi non sanitari				-	-	
		B.6) Costi del personale				-	-	
		Altri costi (dettagliare)				-	-	
		Totale		-	-	-	-	-
2021 - DDG 226/2021	1.500	B.1) Acquisti di beni	-					
		B.2) Acquisti di servizi sanitari						
		B.3) Acquisti di servizi non sanitari				-	-	
		B.6) Costi del personale				-	-	
		Altri costi (dettagliare)				-	-	
		Totale		-	-	-	-	-
2021 - DDG 383/2021	1.400	B.1) Acquisti di beni	-					
		B.2) Acquisti di servizi sanitari						
		B.3) Acquisti di servizi non sanitari				-	-	
		B.6) Costi del personale				-	-	
		Altri costi (dettagliare)				-	-	
		Totale		-	-	-	-	-

ASSEGNAZIONE INIZIALE CONTRIBUTO		UTILIZZI / COSTI					FONDO AL 31/12/2022	
Esercizio	Importo	Tipologia	Importo					
			Esercizio 2018 e precedenti	Esercizio 2019	Esercizio 2020	Esercizio 2021		Esercizio 2022
2021 - DDG 526/2021	300	B.1) Acquisti di beni	-					
		B.2) Acquisti di servizi sanitari						
		B.3) Acquisti di servizi non sanitari				-	-	
		B.6) Costi del personale				-	-	
		Altri costi (dettagliare)				-	-	
		Totale		-	-	-	-	-
2021 - DDG 719/2021	300	B.1) Acquisti di beni	-					
		B.2) Acquisti di servizi sanitari						
		B.3) Acquisti di servizi non sanitari				-	-	
		B.6) Costi del personale				-	-	
		Altri costi (dettagliare)				-	-	
		Totale		-	-	-	-	-
2021 - DDG 75/2022	1.500	B.1) Acquisti di beni	-					
		B.2) Acquisti di servizi sanitari						
		B.3) Acquisti di servizi non sanitari				-	-	
		B.6) Costi del personale				-	-	
		Altri costi (dettagliare)				-	-	
		Totale		-	-	-	-	-
2021 - DDG 849/2021	1.000	B.1) Acquisti di beni	-					
		B.2) Acquisti di servizi sanitari						
		B.3) Acquisti di servizi non sanitari				-	-	
		B.6) Costi del personale				-	-	
		Altri costi (dettagliare)				-	-	
		Totale		-	-	-	-	-
2021 - VARIE DONAZIONI NON DELIBERATE	30.500	B.1) Acquisti di beni	-					
		B.2) Acquisti di servizi sanitari						
		B.3) Acquisti di servizi non sanitari				-	-	
		B.6) Costi del personale				-	-	
		Altri costi (dettagliare)				-	-	
		Totale		-	-	-	-	-
2021 - Contributi privati Gestione Sociale GROSSETO	140.185	B.1) Acquisti di beni	-					
		B.2) Acquisti di servizi sanitari						
		B.3) Acquisti di servizi non sanitari				23.926	7.108	
		B.6) Costi del personale				-	-	
		Altri costi (dettagliare)				-	-	
		Totale		-	-	-	23.926	7.108
2021 - Scuola di Ecografia di Arezzo	6.393	B.1) Acquisti di beni	-					
		B.2) Acquisti di servizi sanitari						
		B.3) Acquisti di servizi non sanitari				-	-	
		B.6) Costi del personale				-	-	
		Altri costi (dettagliare)				-	-	
		Totale		-	-	-	-	-
	231.219	B.1) Acquisti di beni	-					

ASSEGNAZIONE INIZIALE CONTRIBUTO		UTILIZZI / COSTI					FONDO AL 31/12/2022	
Esercizio	Importo	Tipologia	Importo					
			Esercizio 2018 e precedenti	Esercizio 2019	Esercizio 2020	Esercizio 2021		Esercizio 2022
2021 - Quote Iscrizione Corso OSS		B.2) <i>Acquisti di servizi sanitari</i>						
		B.3) <i>Acquisti di servizi non sanitari</i>				-	-	
		B.6) <i>Costi del personale</i>				-	-	
		<i>Altri costi - attività formativa finanziata da quote iscrizione</i>				-	116.469	
		Totale	-	-	-	-	116.469	
2021 - Quote iscrizione attività formativa	162	B.1) <i>Acquisti di beni</i>	-					
		B.2) <i>Acquisti di servizi sanitari</i>						
		B.3) <i>Acquisti di servizi non sanitari</i>				-	-	
		B.6) <i>Costi del personale</i>				-	-	
		<i>Altri costi (dettagliare)</i>				-	-	
Totale	-	-	-	-	-			
2021 - VARIE ENTRATE PER VENDITA PACCHETTI FORMATIVI	25.428	B.1) <i>Acquisti di beni</i>	-					
		B.2) <i>Acquisti di servizi sanitari</i>						
		B.3) <i>Acquisti di servizi non sanitari</i>				-	-	
		B.6) <i>Costi del personale</i>				-	-	
		<i>Altri costi - attività formativa finanziata da quote iscrizione</i>				9.693	1.080	
Totale	-	-	-	9.693	1.080			
2022 - DDG 1153/2019	1.301	B.1) <i>Acquisti di beni</i>	-					
		B.2) <i>Acquisti di servizi sanitari</i>						
		B.3) <i>Acquisti di servizi non sanitari</i>				-	-	
		B.6) <i>Costi del personale</i>				-	1.251	
		<i>Altri costi (dettagliare)</i>				-	-	
Totale	-	-	-	-	1.251			
2022 - DDG 1185/2022	400.000	B.1) <i>Acquisti di beni</i>	-					
		B.2) <i>Acquisti di servizi sanitari</i>						
		B.3) <i>Acquisti di servizi non sanitari</i>				-	-	
		B.6) <i>Costi del personale</i>				-	-	
		<i>Altri costi - rettifica a patrimonio</i>				-	400.000	
Totale	-	-	-	-	400.000			
2022 - DDG 124/2022	1.800	B.1) <i>Acquisti di beni</i>	-					
		B.2) <i>Acquisti di servizi sanitari</i>						
		B.3) <i>Acquisti di servizi non sanitari</i>				-	-	
		B.6) <i>Costi del personale</i>				-	-	
		<i>Altri costi - rettifica a patrimonio</i>				-	500	
Totale	-	-	-	-	500			
2022 - DDG 150/2022	35.272	B.1) <i>Acquisti di beni</i>	-					
		B.2) <i>Acquisti di servizi sanitari</i>						
		B.3) <i>Acquisti di servizi non sanitari</i>				-	-	
		B.6) <i>Costi del personale</i>				-	-	
		<i>Altri costi (dettagliare)</i>				-	-	
Totale	-	-	-	-	-			
2022 - DET. 1732/2022	6.296	B.1) <i>Acquisti di beni</i>	-					
		B.2) <i>Acquisti di servizi sanitari</i>						

ASSEGNAZIONE INIZIALE CONTRIBUTO		UTILIZZI / COSTI					FONDO AL 31/12/2022	
Esercizio	Importo	Tipologia	Importo					
			Esercizio 2018 e precedenti	Esercizio 2019	Esercizio 2020	Esercizio 2021		Esercizio 2022
		B.3) <i>Acquisti di servizi non sanitari</i>				-	1.000	
		B.6) <i>Costi del personale</i>				-	-	
		<i>Altri costi (dettagliare)</i>				-	-	
		Totale	-	-	-	-	1.000	
2022 - DET. 2651/2022	26.770	B.1) <i>Acquisti di beni</i>	-					
		B.2) <i>Acquisti di servizi sanitari</i>						
		B.3) <i>Acquisti di servizi non sanitari</i>				-	-	
		B.6) <i>Costi del personale</i>				-	-	
		<i>Altri costi (dettagliare)</i>				-	-	
		Totale	-	-	-	-	-	
2022 - DET. 84/2023	5.019	B.1) <i>Acquisti di beni</i>	-					
		B.2) <i>Acquisti di servizi sanitari</i>						
		B.3) <i>Acquisti di servizi non sanitari</i>				-	1.181	
		B.6) <i>Costi del personale</i>				-	-	
		<i>Altri costi (dettagliare)</i>				-	-	
		Totale	-	-	-	-	1.181	
2022 - DDG 890/2019	3.346	B.1) <i>Acquisti di beni</i>	-					
		B.2) <i>Acquisti di servizi sanitari</i>						
		B.3) <i>Acquisti di servizi non sanitari</i>				-	-	
		B.6) <i>Costi del personale</i>				-	2.527	
		<i>Altri costi (dettagliare)</i>				-	-	
		Totale	-	-	-	-	2.527	
2022 - DDG 1058/2021	50	B.1) <i>Acquisti di beni</i>	-					
		B.2) <i>Acquisti di servizi sanitari</i>						
		B.3) <i>Acquisti di servizi non sanitari</i>				-	-	
		B.6) <i>Costi del personale</i>				-	-	
		<i>Altri costi - rettifica a patrimonio</i>				-	50	
		Totale	-	-	-	-	50	
2022 - VARIE DONAZIONI NON DELIBERATE	3.425	B.1) <i>Acquisti di beni</i>	-					
		B.2) <i>Acquisti di servizi sanitari</i>						
		B.3) <i>Acquisti di servizi non sanitari</i>				-	-	
		B.6) <i>Costi del personale</i>				-	-	
		<i>Altri costi (dettagliare)</i>				-	-	
		Totale	-	-	-	-	-	
2022 - Contributi privati Gestione Sociale GROSSETO	123.088	B.1) <i>Acquisti di beni</i>	-					
		B.2) <i>Acquisti di servizi sanitari</i>						
		B.3) <i>Acquisti di servizi non sanitari</i>				-	-	
		B.6) <i>Costi del personale</i>				-	-	
		<i>Altri costi (dettagliare)</i>				-	-	
		Totale	-	-	-	-	-	
2022 - <i>Quote Iscrizione Corso OSS</i>	112.000	B.1) <i>Acquisti di beni</i>	-					
		B.2) <i>Acquisti di servizi sanitari</i>						
		B.3) <i>Acquisti di servizi non sanitari</i>				-	-	

ASSEGNAZIONE INIZIALE CONTRIBUTO		UTILIZZI / COSTI					FONDO AL 31/12/2022	
Esercizio	Importo	Tipologia	Importo					
			Esercizio 2018 e precedenti	Esercizio 2019	Esercizio 2020	Esercizio 2021		Esercizio 2022
		B.6) Costi del personale				-	-	
		Altri costi (dettagliare)				-	-	
		Totale	-	-	-	-	-	
2022 - Quote iscrizione attività formativa	393	B.1) Acquisti di beni	-					
		B.2) Acquisti di servizi sanitari						
		B.3) Acquisti di servizi non sanitari				-	-	
		B.6) Costi del personale				-	-	
		Altri costi (dettagliare)				-	-	
		Totale	-	-	-	-	-	
2022 - Robotica	70.000	B.1) Acquisti di beni	-					
		B.2) Acquisti di servizi sanitari						
		B.3) Acquisti di servizi non sanitari				-	-	
		B.6) Costi del personale				-	-	
		Altri costi - attività formativa finanziata da quote iscrizione				-	49.709	
		Totale	-	-	-	-	49.709	
2022 - VARIE ENTRATE PER VENDITA PACCHETTI FORMATIVI	18.196	B.1) Acquisti di beni	-					
		B.2) Acquisti di servizi sanitari						
		B.3) Acquisti di servizi non sanitari				-	-	
		B.6) Costi del personale				-	-	
		Altri costi (dettagliare)				-	-	
		Totale	-	-	-	-	-	
2022 - Convenzione con AB Medica SPA	26.500	B.1) Acquisti di beni	-					
		B.2) Acquisti di servizi sanitari						
		B.3) Acquisti di servizi non sanitari				-	-	
		B.6) Costi del personale				-	-	
		Altri costi (dettagliare)				-	-	
		Totale	-	-	-	-	-	
TOTALE ASL TOSCANA SUD EST	2.759.629		205.633	209.998	223.126	113.472	667.578	1.339.821
TOTALE	3.066.380		276.660	217.227	238.557	113.472	677.878	1.542.586

Illustrazione dei criteri utilizzati per la determinazione dell'entità dei fondi

I criteri di determinazione dei fondi rischi ed oneri sono stati puntualmente analizzati dal Collegio Sindacale antecedentemente la predisposizione del Bilancio di esercizio 2021 senza alcun rilievo e il richiesto parere è stato espresso nel verbale n. 15 del 29/06/2023. Si espongono di seguito i criteri per la determinazione di fondi:

Fondo	Criteri di determinazione
PBA000 FONDO PER IMPOSTE	F.do Imposte € 0

ANCHE DIFFERITE	<p>In assenza di accertamenti o contenziosi tributari in corso di definizione non sono stati effettuati accantonamenti.</p>
PBA010 FONDI PER RISCHI	<p><u>Fondo rischi per cause civili e oneri processuali € 2.149.012</u></p> <p>Il fondo è costituito a garanzia di un "probabile" rischio di soccombenza di cause in corso, diverse da quelle inerenti al rischio per responsabilità civile.</p> <p>Il fondo è stato aggiornato in base alle valutazioni trasmesse dall'UO Affari Legali, unitamente alla lista delle cause definite e in corso. Il Responsabile di questa struttura, nel rispetto delle procedure interne, predispone un elenco determinando per ogni causa il probabile rischio di soccombenza e una stima dell'eventuale esborso connesso. Nel caso di procedure affidate a legali esterni il Responsabile della struttura tiene conto della valutazione dei legali patrocinanti. Nel corso dell'anno 2022 è stato effettuato un accantonamento al fondo pari ad € 180.305. Si sono avuti utilizzi a seguito della chiusura di contenziosi per € 182.397.</p> <p>Sono stati inoltre effettuati rilasci per revisione delle stime degli anni precedenti pari a 400.722€ contabilizzati nella voce A.9 "Altri proventi diversi" del Conto Economico.</p> <p>L'importo del Fondo rischi è comprensivo della stima delle spese legali e degli eventuali interessi, laddove stimati.</p> <p>Le cause stimate con grado di avveramento possibile o remoto non sono state oggetto di accantonamento, come previsto dai principi contabili.</p> <p><u>Fondo rischi per franchigia assicurativa € 2.883.683</u></p> <p>Tale fondo è relativo ad oneri per franchigie di polizze assicurative dall'anno 2002 all'anno 2008 per l'ex AUSL 8 e dall'anno 2005 all'anno 2008 per la ex AUSL 9 non ancora utilizzate per cause pendenti.</p> <p>Con decorrenza dal gennaio 2010, le Aziende sanitarie regionali provvedono in via diretta, alla gestione del rischio per responsabilità civile senza trasferire il medesimo ad una compagnia di assicurazione; questo in base a quanto disposto con delibera di Giunta R.T. n° 1203 del 21/12/2009.</p> <p>La medesima delibera stabilisce che la gestione diretta del rischio pone a carico della Regione, tramite il Fondo Sanitario Regionale, i costi conseguenti alla responsabilità civile relativa ai sinistri sanitari e che la Regione stessa garantirà la copertura finanziaria di tutte le liquidazioni effettuate nel corso dell'anno. Per tale ragione non sono più effettuati accantonamenti nel bilancio aziendale in relazione alle richieste di risarcimento effettuate a partire da tale data.</p> <p><u>Fondo interessi di mora € 462.080</u></p> <p>Non è stato necessario effettuare accantonamenti in quanto lo stesso risulta capiente rispetto ai conteggi effettuati secondo le indicazioni dettate dalla casistica regionale approvata con DD 9600 del 12/05/2023, " ... <i>Il fondo non può comunque essere superiore alla sommatoria degli interessi di mora rilevati nel corso degli ultimi due anni (escluso quello di chiusura). Ciò vale anche quale parametro di congruità ai fini di un'omogeneizzazione dei comportamenti e di identificazione di uno standard di congruità ai sensi del d.lgs. 118/2001, art. 29, c. 1 lett. g) ...</i>".</p> <p>In questo caso, dal momento che il fondo così determinato è inferiore rispetto al saldo al 31/12/2022, prudenzialmente, si è reputato opportuno non effettuare alcun rilascio anche in considerazione del peggioramento dei tempi di pagamento registrati nell'ultima parte dell'anno 2022. La deroga rispetto alle disposizioni contenute nella casistica regionale è stata autorizzata dai competenti uffici regionali con nota conservata agli atti presso la UOC Bilancio.</p> <p><u>Altri fondi rischi € 0</u></p> <p>Non sono stati effettuati accantonamenti per altri rischi.</p>
PBA 070 FONDI DA DISTRIBUIRE	<p><u>Tale fattispecie non è presente</u></p>

PBA 150 QUOTE INUTILIZZATE CONTRIBUTI	<p><u>Quota inutilizzata contributi da Regione o Prov. Autonoma per quota F.S. indistinto finalizzato € 0</u></p> <p>Tale fondo è stato costituito in ottemperanza a quanto disposto dal D.lgs. 118/2011 e accoglie la quota dei contributi regionali sia vincolati che indistinti, non utilizzati, provenienti sia dagli esercizi pregressi che dall'esercizio in corso. Non sono stati effettuati accantonamenti nel corso dell'esercizio. Sono state utilizzate le quote precedentemente accantonate per 132.224€.</p> <p><u>Quota inutilizzata contributi da regione o provincia autonoma per quota f.s. vincolato € 1.334.882</u></p> <p>Tale fondo è stato costituito in ottemperanza a quanto disposto dal D.lgs. 118/2011 e accoglie la quota dei contributi regionali sia vincolati che indistinti, non utilizzati, provenienti sia dagli esercizi pregressi che dall'esercizio in corso. Gli accantonamenti sono stati determinati sulla base delle rendicontazioni ricevute dagli uffici responsabili dei contributi e sono stati pari a 930.436€.</p> <p><u>Quota inutilizzata contributi vincolati da soggetti pubblici extra fondo € 10.261.031</u></p> <p>Tale fondo è stato costituito in ottemperanza a quanto disposto dal D.lgs. 118/2011 e accoglie la quota dei contributi non utilizzati provenienti sia dagli esercizi pregressi che dall'esercizio in corso. Gli accantonamenti sono stati determinati sulla base delle rendicontazioni ricevute dagli uffici responsabili dei contributi e sono stati pari a 5.050.545€.</p> <p><u>Quota inutilizzata contributi vincolati da privati € 1.542.586</u></p> <p>Tale fondo è stato costituito in ottemperanza a quanto disposto dal D.lgs. 118/2011 e accoglie la quota dei contributi non utilizzati provenienti sia dagli esercizi pregressi che dall'esercizio in corso. Gli accantonamenti sono stati determinati sulla base delle rendicontazioni ricevute dagli uffici responsabili dei contributi e sono stati pari a 377.239€.</p>
PBA 200 ALTRI FONDI PER ONERI E SPESE	<p><u>Fondi rinnovi contrattuali personale di pendente € 18.763.272</u></p> <p>Si riferisce ai fondi costituiti al fine dei rinnovi dei contratti di lavoro del personale dipendente. L'accantonamento per un totale di € 8.432.272, suddiviso in € 5.336.902 per la dirigenza medica, € 729.009 per la dirigenza non medica e € 2.366.361 per il personale del comparto è stato effettuato secondo le indicazioni Regionali trasmesse con mail del 3/5/2023. Le altre movimentazioni pari a 1.519.222€ fanno riferimento al saldo fra la riclassificazione degli oneri precedentemente accantonati nella voce dei debiti e la rilevazione di una incapacienza dei fondi precedentemente accantonati pari a 1.998.751€, rilevata quest'ultima negli oneri straordinari nel Conto Economico come sopravvenienza passiva del personale.</p> <p><u>Fondo rinnovi convenzioni MMG-PLS-MCA € 14.321.991</u></p> <p>Si riferisce al fondo costituito per il rinnovo dei contratti del personale convenzionato, che nel 2022 ha subito un accantonamento di € 4.541.245, secondo le indicazioni Regionali trasmesse con mail del 3/5/2023.</p> <p><u>Fondo rinnovi convenzioni Medici SUMAI € 1.862.628</u></p> <p>Si riferisce al fondo costituito per il rinnovo dei contratti dei Medici Sumai che nel 2022 ha subito un incremento di € 769.119 per accantonamenti, secondo le indicazioni Regionali trasmesse con mail del 3/5/2023.</p> <p><u>Altri fondi per oneri e spese € 9.090.566</u></p> <p>Si riporta di seguito una tabella delle movimentazioni relative agli altri fondi per oneri e spese:</p>

PBA 260 - Altri fondi per oneri e spese:	Consistenza iniziale	Acc.ti dell'esercizio	Altre Mov.	Utilizzi	Valore finale
Fondo oneri personale quiescenza	5.793.763			590.311	5.203.452
Fondo accantonamenti vari oneri personale dipendente	1.892.076	344.290	-4.308	17.027	2.215.032
Fondo oneri gestione sociale	693.241	18.101		64.636	646.706
Fondi accantonamento per rimborsi RT punto 10.7 casistica applicativa DD 9749/2021	128.239	281.985		128.239	281.985
Fondo Accantonamenti art. 9 DL 90/2014	0	300.000	0	0	300.000
Altri fondi	328.157	128.683		13.448	443.393
Totale	8.835.476	1.073.059	-4.308	813.661	9.090.566

Fondo oneri personale in quiescenza

Il fondo cosiddetto “oneri per il personale in quiescenza” ammonta a € 5.203.452 e registra accantonamenti relativi alla stima del rimborso che l'INPDAP richiederà all'Azienda per la quota di pensione riferita agli aumenti contrattuali, calcolata per tutti i dipendenti andati in pensione nel periodo di pendenza dei rinnovi contrattuali stessi.

Fondo accantonamenti vari oneri personale dipendente

Tale fondo, che ammonta a € 2.215.032, si riferisce, per un ammontare pari a € 2.202.174 agli accantonamenti effettuati ai sensi dell'art.57 comma 2 lettera i del CCNL della Dirigenza medica e veterinaria dell'8.6.2000 non disapplicato dal vigente contratto e in base al quale dai proventi della libero professione intramuraria viene detratta una quota, da accantonare per la costituzione di un fondo aziendale da destinare alla perequazione per le discipline mediche e veterinarie, individuate in sede di contrattazione decentrata, che abbiano una limitata possibilità di esercizio della libera professione medesima.

Fondi oneri gestione sociale

Questi fondi, pari a € 646.706 sono relativi alla gestione del sociale in delega conferita alla ASL dai Comuni della Provincia di Arezzo in base alla L.72/90.

Fondi accantonamento per rimborsi RT rimborsi – punto 10.7 casistica applicativa DD 9600/2023

Tale fondo accoglie le quote dei contributi assegnati negli anni precedenti e non spesi per i quali la casistica applicativa dei principi contabili della Regione Toscana (DD 9600/2023) prevede la restituzione. Tale fondo ammonta a 281.985€. L'autorizzazione al rilascio per gli accantonamenti effettuati nell'anno precedente e l'iscrizione del fondo per l'anno 2022 è stata data dai competenti uffici della Regione Toscana con note del 13/06/2023 conservate agli atti.

Fondo Accantonamenti art. 9 DL 90/2014

Il fondo è stato costituito, previa autorizzazione dei competenti uffici regionali, ai sensi dell'art. 9 del Decreto Renzi (D.L. 90/2014 come sostituito dalla legge di conversione 114/2020). Il fondo è pari a 300.000€.

Altri Fondi

Sono fondi residuali relativi ad accantonamenti effettuati per oneri futuri di varia natura:

- Progetto odontoiatria,
- Continuità assistenziale, etc.

Altre informazioni relative a fondi rischi e oneri.

Informazione	Caso presente in azienda?	Se sì, illustrare
FR01. Con riferimento ai rischi per i quali è stato costituito un fondo, esiste la possibilità di subire perdite addizionali rispetto agli ammontari stanziati?	NO	Trattandosi di eventi per i quali nella maggior parte dei casi sono indeterminati l'ammontare o la data di sopravvenienza, l'indeterminatezza costituisce elemento essenziale del rischio. Si ritiene, tuttavia, tramite gli accantonamenti effettuati, di aver costituito una copertura adeguata per i rischi di cui vi sia probabilità
FR02. Esistono rischi probabili, a fronte dei quali non è stato costituito un apposito fondo per l'impossibilità di formulare stime attendibili?	NO	
FR03. Esistono rischi (né generici, né remoti) a fronte dei quali non è stato costituito un apposito fondo perché solo possibili, anziché probabili? Da tali rischi potrebbero scaturire perdite significative?	SI	I contenziosi stimati con grado di avveramento possibili sono n. 57 con una valutazione di impatto di possibile soccombenza stimato intorno ai 13mln, come desunto dalle comunicazioni ricevute dalla UOC Avvocatura. Fra le cause valutate come possibili rientrano anche atti di citazione di società cessionarie del credito per il pagamento di fatture già presenti nella contabilità aziendale e nella maggior parte dei casi già oggetto di pagamento.
FR04 – Altro. Esistono altre informazioni che si ritiene necessario fornire per soddisfare la regola generale secondo cui “Se le informazioni richieste da specifiche disposizioni di legge non sono sufficienti a dare una rappresentazione veritiera e corretta, si devono fornire le informazioni complementari necessarie allo scopo” (art 2423 cc)?	NO	Vedi quanto descritto sopra in riferimento ai singoli fondi.

Gestione diretta del rischio

Nell'ambito della gestione diretta del rischio sanitario, i pagamenti effettuati nel 2022, comprensivi delle spese legali, ammontano ad € 8.453.115 e trovano copertura nelle assegnazioni delle quote del F.S.R. Indistinto.

Per le richieste di risarcimento sono in corso le procedure di accertamento dell'eventuale danno, del nesso causale tra evento e danno e l'eventuale quantificazione dello stesso.

La tabella successiva espone l'informativa richiesta dalla normativa regionale in materia di “*Gestione diretta del rischio per responsabilità civile*”, integrata dalla casistica per l'applicazione dei principi contabili per le Aziende Sanitarie.

Anno 2022	Area Territoriale di Grosseto				
Tipologia eventi	nr. eventi	importo richiesto	Importo stimato con esito probabile	Importo stimato con esito possibile	Importo stimato con esito remoto
Insorti nell'anno	39	indeterminato	//	4.471.799	//
Relativi ad anni precedenti, non ancora liquidati	54	indeterminato	885.125	3.353.090	//
Legenda					
Importo richiesto	Importo richiesto inizialmente come risarcimento del danno				
Importo stimato	Importo che l'azienda stima di pagare in relazione all'importo richiesto				
Anno 2022	Area Territoriale di Arezzo				

Anno 2022		Area Territoriale di Grosseto			
Tipologia eventi	nr. eventi	importo richiesto	Importo stimato con esito probabile	Importo stimato con esito possibile	Importo stimato con esito remoto
Insorti nell'anno	67	indeterminato	54.321	//	//
Relativi ad anni precedenti, non ancora liquidati	87	indeterminato	1.082.093	24.212.293	//
Legenda					
Importo richiesto	Importo richiesto inizialmente come risarcimento del danno				
Importo stimato	Importo che l'azienda stima di pagare in relazione all'importo richiesto				
Anno 2022		Area Territoriale di Siena			
Tipologia eventi	nr. eventi	importo richiesto	Importo stimato con esito probabile	Importo stimato con esito possibile	Importo stimato con esito remoto
Insorti nell'anno	39	indeterminato	595.861	4.463.400	//
Relativi ad anni precedenti, non ancora liquidati	42	3.299.085	1.067.730	4.301.789	//
Legenda					
Importo richiesto	Importo richiesto inizialmente come risarcimento del danno				
Importo stimato	Importo che l'azienda stima di pagare in relazione all'importo richiesto				

Gli importi riguardano solo i casi trattati in sede stragiudiziale e non anche quelli in carico all'Avvocatura e sono riferiti alla situazione aggiornata ad Aprile 2023 così come risulta dalla estrazione effettuata dagli applicativi informatici sulla gestione diretta. Nel prospetto riassuntivo, alla voce denominata "Importo Richiesto", è stato inserito quanto effettivamente richiesto dalla controparte.

Occorre considerare che nella maggior parte dei casi la controparte non quantifica subito la richiesta, riservandosi di farlo successivamente nelle fasi finali della trattativa. Nella voce "Importo Stimato" sono state inserite solo quelle con grado di accadimento "possibile" e "probabile". La voce "remoto", invece, riguarda sinistri già chiusi in cui è stata valutata una probabilità di soccombenza molto bassa. Trattandosi di sinistri numerosi e spesso molto vecchi, anche se l'importo può essere elevato, la soccombenza risulta essere invece molto bassa e in molti casi addirittura inesistente. Pertanto si ritiene ragionevolmente fuorviante una loro valorizzazione in questa sede. In caso di riproposizione della domanda queste richieste verranno comunque riaperte ed il grado di soccombenza rivalutato ed inserito successivamente, se ne ricorrono i presupposti, tra i "Possibili" o i "Probabili".

13. TRATTAMENTO DI FINE RAPPORTO

Tab. 41 – Consistenza e movimentazioni del Trattamento di Fine Rapporto

CODICE MOD. SP	TRATTAMENTO DI FINE RAPPORTO	Consistenza iniziale	Accantonamenti dell'esercizio	Utilizzi dell'esercizio	Valore finale
PCZ999	Fondo per premi operosità medici SUMAI	12.017.309	1.539.627	1.130.757	12.426.179
PCA010	Fondo per trattamento di fine rapporto dipendente				
	TOTALE TRATTAMENTO DI FINE RAPPORTO	12.017.309	1.539.627	1.130.757	12.426.179

Illustrazione dei criteri utilizzati per la determinazione dell'entità dei fondi, come specificato nella seguente tabella.

Fondo	Criteri di determinazione
Fondo premio operosità Sumai	È determinato secondo le norme e disposizioni contenute nella Convenzione Unica Nazionale che regolano la determinazione del premio di operosità dei medici SUMAI.

Fondo premio operosità medicina dei servizi	È determinato secondo le norme e disposizioni contenute nella Convenzione Unica Nazionale che regolano la determinazione del premio di operosità dei medici della medicina dei servizi.
---	---

Altre informazioni relative a trattamento di fine rapporto.

Informazione	Caso presente in azienda?	Se sì, illustrare
TR01 - Altro. Esistono altre informazioni che si ritiene necessario fornire per soddisfare la regola generale secondo cui "Se le informazioni richieste da specifiche disposizioni di legge non sono sufficienti a dare una rappresentazione veritiera e corretta, si devono fornire le informazioni complementari necessarie allo scopo" (art 2423 cc)?	NO	

14. DEBITI

Tab. 42 – Consistenza e movimentazioni dei debiti

COD. MOD. SP	DEBITI	Valore iniziale	MOVIMENTI DELL'ESERCIZIO		Valore finale	di cui per fatture da ricevere	di cui per acquisti di beni iscritti tra le immobilizzazioni
			Incrementi	Decrementi			
PDA000	MUTUI PASSIVI	101.245.524	-	14.530.463	86.715.061		
	DEBITI V/STATO						
PDA020	Debiti v/Stato per mobilità passiva extraregionale						
PDA030	Debiti v/Stato per mobilità passiva internazionale						
PDA040	Acconto quota FSR v/Stato						
PDA050	Debiti v/Stato per restituzione finanziamenti - per ricerca:						
PDA060	Altri debiti v/Stato						
	...						
	DEBITI V/REGIONE O PROVINCIA AUTONOMA	273.937.583	263.262.673	274.843.603	262.356.653		
PDA080	Debiti v/Regione o Provincia Autonoma per finanziamenti - GSA	446.500	1.048.843	1.352.520	142.823		
PDA081	Debiti v/Regione o Provincia Autonoma per finanziamenti						
PDA090	Debiti v/Regione o Provincia Autonoma per mobilità passiva intraregionale	220.734.789	216.595.977	220.734.789	216.595.977		
PDA100	Debiti v/Regione o Provincia Autonoma per mobilità passiva extraregionale	49.244.076	42.323.750	49.244.076	42.323.750		
PDA101	Debiti v/Regione o Provincia Autonoma per mobilità passiva internazionale	1.496.853	1.355.702	1.496.853	1.355.702		
PDA110	Acconto quota FSR da Regione o Provincia Autonoma						
PDA111	Debiti v/Regione o Provincia Autonoma per anticipazione ripiano disavanzo programmato dai Piani aziendali di cui all'art. 1, comma 528, L. 205/2015						
PDA112	Debiti v/Regione o Provincia Autonoma per contributi L. 210/92						
PDA120	Altri debiti v/Regione o Provincia Autonoma - GSA	2.015.365	1.938.401	2.015.365	1.938.401		
PDA121	Altri debiti v/Regione o Provincia Autonoma						
PDA130	DEBITI V/COMUNI:	6.335.294	9.897.964	9.168.177	7.065.081	392.653	
PDA150	DEBITI V/AZIENDE SANITARIE PUBBLICHE DELLA REGIONE	19.039.162			14.116.648	3.035.772	
PDA160	Debiti v/Aziende sanitarie pubbliche della Regione - per quota FSR						
PDA170	Debiti v/Aziende sanitarie pubbliche della Regione - finanziamento sanitario aggiuntivo corrente LEA						
PDA180	Debiti v/Aziende sanitarie pubbliche della Regione - finanziamento sanitario aggiuntivo corrente extra LEA						
PDA190	Debiti v/Aziende sanitarie pubbliche della Regione - mobilità in compensazione						

COD. MOD. SP	DEBITI	Valore iniziale	MOVIMENTI DELL'ESERCIZIO		Valore finale	di cui per fatture da ricevere	di cui per acquisti di beni iscritti tra le immobilizzazioni
			Incrementi	Decrementi			
PDA200	Debiti v/Aziende sanitarie pubbliche della Regione - mobilità non in compensazione						
PDA210	Debiti v/Aziende sanitarie pubbliche della Regione - altre prestazioni	19.039.162	15.146.490	20.069.004	14.116.648	3.035.772	
PDA211	Debiti v/Aziende sanitarie pubbliche della Regione - altre prestazioni STP						
PDA212	Debiti v/Aziende sanitarie pubbliche della Regione - per contributi da Aziende sanitarie pubbliche della Regione o Prov. Aut. (extra fondo)						
PDA213	Debiti v/Aziende sanitarie pubbliche della Regione - per contributi L. 210/92						
PDA220	Debiti v/Aziende Sanitarie pubbliche fuori Regione	412.194	348.584	269.771	491.007	44.918	
PDA230	Debiti v/Aziende sanitarie pubbliche della Regione per versamenti c/patrimonio netto						
PDA231	Debiti v/Aziende sanitarie pubbliche della Regione per versamenti c/patrimonio netto - finanziamento per investimenti						
PDA232	Debiti v/Aziende sanitarie pubbliche della Regione per versamenti c/patrimonio netto - incremento fondo di dotazione						
PDA233	Debiti v/Aziende sanitarie pubbliche della Regione per versamenti c/patrimonio netto - ripiano perdite						
PDA234	Debiti v/Aziende sanitarie pubbliche della Regione per anticipazione ripiano disavanzo programmato dai piani aziendali di cui all'art. 1, comma 528, L. 208/2015						
PDA235	Debiti v/Aziende sanitarie pubbliche della Regione per versamenti c/patrimonio netto - altro						
	TOTALE DEBITI V/AZIENDE SANITARIE PUBBLICHE	19.451.356	348.584	269.771	14.607.655	3.080.690	
	DEBITI V/SOCIETA' PARTECIPATE E/O ENTI DIPENDENTI	-	-	-	-	-	
PDA250	Debiti v/enti regionali:						
PDA260	Debiti v/sperimentazioni gestionali:						
PDA270	Debiti v/altre partecipate:						
PDA280	DEBITI V/FORNITORI:	193.388.280	1.048.708.966	989.161.760	252.935.486	73.007.839	6.404.586
PDA291	Debiti verso erogatori (privati accreditati e convenzionati) di prestazioni sanitarie	21.362.024	106.917.385	96.279.493	31.999.916	6.800.722	
PDA292	Note di credito da ricevere (privati accreditati e convenzionati)	- 636.012	- 387.848	- 636.012	- 387.848	- 387.848	
PDA301	Debiti verso altri fornitori	175.264.112	947.956.780	895.943.773	227.277.119	72.548.666	6.404.586
PDA302	note di credito da ricevere (altri fornitori)	- 2.601.844	- 5.777.351	- 2.425.494	- 5.953.701	- 5.953.701	
PDA310	DEBITI V/ISTITUTO TESORIERE	45.982.392	1.473.114.675	1.471.322.015	47.775.052		
PDA320	DEBITI TRIBUTARI:	41.156.491	424.339.216	415.804.581	49.691.126		
	...						
PDA330	DEBITI V/ISTITUTI PREVIDENZIALI, ASSISTENZIALI E SICUREZZA SOCIALE:	33.911.162	392.552.166	390.288.152	36.175.176		
PDA340	DEBITI V/ALTRI:	81.818.616	819.471.036	826.667.787	74.621.865	-	-
PDA350	Debiti v/altri finanziatori						
PDA360	Debiti v/dipendenti	32.549.613	320.474.507	326.314.252	26.709.868		
PDA370	Debiti v/gestioni liquidatorie	3.027.035			3.027.035		
PDA380	Altri debiti diversi:	46.241.968	498.996.529	500.353.535	44.884.962		-
Totale		797.226.698	4.431.695.280	4.392.056.309	831.943.155	76.481.182	93.119.647

Tab. 43 – Dettaglio dei debiti per anno di formazione

CODICE MOD. SP	DEBITI	DEBITI PER ANNO DI FORMAZIONE				
		Anno 2018 e precedenti	Anno 2019	Anno 2020	Anno 2021	Anno 2022
PDA000	MUTUI PASSIVI	69.620.828			17.094.233	
	DEBITI V/STATO					
PDA020	Debiti v/Stato per mobilità passiva extraregionale					
PDA030	Debiti v/Stato per mobilità passiva internazionale					
PDA040	Acconto quota FSR v/Stato					
PDA050	Debiti v/Stato per restituzione finanziamenti - per ricerca:					
PDA060	Altri debiti v/Stato					
	DEBITI V/REGIONE O PROVINCIA AUTONOMA	-	-	-	-	262.356.653
PDA080	Debiti v/Regione o Provincia Autonoma per finanziamenti - GSA					142.823
PDA081	Debiti v/Regione o Provincia Autonoma per finanziamenti					
PDA090	Debiti v/Regione o Provincia Autonoma per mobilità passiva intraregionale					216.595.977
PDA100	Debiti v/Regione o Provincia Autonoma per mobilità passiva extraregionale					42.323.750
PDA101	Debiti v/Regione o Provincia Autonoma per mobilità passiva internazionale					1.355.702
PDA110	Acconto quota FSR da Regione o Provincia Autonoma					
PDA111	Debiti v/Regione o Provincia Autonoma per anticipazione ripiano disavanzo programmato dai Piani aziendali di cui all'art. 1, comma 528, L. 205/2015					-
PDA112	Debiti v/Regione o Provincia Autonoma per contributi L. 210/92					
PDA120	Altri debiti v/Regione o Provincia Autonoma - GSA					1.938.401
PDA121	Altri debiti v/Regione o Provincia Autonoma					
PDA130	DEBITI V/COMUNI:	2.497.807	122.569	536.326	646.705	3.261.674
PDA150	DEBITI V/AZIENDE SANITARIE PUBBLICHE DELLA REGIONE	37.089	547.353	1.399.695	2.619.650	9.512.861
PDA160	Debiti v/Aziende sanitarie pubbliche della Regione - per quota FSR					
PDA170	Debiti v/Aziende sanitarie pubbliche della Regione - finanziamento sanitario aggiuntivo corrente LEA					
PDA180	Debiti v/Aziende sanitarie pubbliche della Regione - finanziamento sanitario aggiuntivo corrente extra LEA					
PDA190	Debiti v/Aziende sanitarie pubbliche della Regione - mobilità in compensazione					
PDA200	Debiti v/Aziende sanitarie pubbliche della Regione - mobilità non in compensazione					
PDA210	Debiti v/Aziende sanitarie pubbliche della Regione - altre prestazioni	37.089	547.353	1.399.695	2.619.650	9.512.861
PDA211	Debiti v/Aziende sanitarie pubbliche della Regione - altre prestazioni STP					
PDA212	Debiti v/Aziende sanitarie pubbliche della Regione - per contributi da Aziende sanitarie pubbliche della Regione o Prov. Aut. (extra fondo)					
PDA213	Debiti v/Aziende sanitarie pubbliche della Regione - per contributi L. 210/92					
PDA220	Debiti v/Aziende Sanitarie pubbliche fuori Regione	326.309	7.511	255	12.761	144.171
PDA230	Debiti v/Aziende sanitarie pubbliche della Regione per versamenti c/patrimonio netto					
PDA231	Debiti v/Aziende sanitarie pubbliche della Regione per versamenti c/patrimonio netto - finanziamento per investimenti					
PDA232	Debiti v/Aziende sanitarie pubbliche della Regione per versamenti c/patrimonio netto - incremento fondo di dotazione					
PDA233	Debiti v/Aziende sanitarie pubbliche della Regione per versamenti c/patrimonio netto - ripiano perdite					
PDA234	Debiti v/Aziende sanitarie pubbliche della Regione per anticipazione ripiano disavanzo programmato dai piani aziendali di cui all'art. 1, comma 528, L. 208/2015					
PDA235	Debiti v/Aziende sanitarie pubbliche della Regione per versamenti c/patrimonio netto - altro					
	TOTALE DEBITI V/AZIENDE SANITARIE PUBBLICHE	363.398	554.864	1.399.950	2.632.411	9.657.032
	DEBITI V/SOCIETA' PARTECIPATE E/O ENTI DIPENDENTI	-	-	-	-	-
PDA250	Debiti v/enti regionali:					
					
PDA260	Debiti v/sperimentazioni gestionali:					

CODICE MOD. SP	DEBITI	DEBITI PER ANNO DI FORMAZIONE				
		Anno 2018 e precedenti	Anno 2019	Anno 2020	Anno 2021	Anno 2022
PDA270	Debiti v/altra partecipate:					
PDA280	DEBITI V/FORNITORI:	15.039.530	1.310.323	8.949.341	9.553.397	218.082.895
PDA291	Debiti verso erogatori (privati accreditati e convenzionati) di prestazioni sanitarie	281.603	12.635	1.223.140	6.018	30.476.520
PDA292	Note di credito da ricevere (privati accreditati e convenzionati)					- 387.848
PDA301	Debiti verso altri fornitori	14.934.277	1.297.688	7.726.201	9.547.379	193.771.574
PDA302	note di credito da ricevere (altri fornitori)	- 176.350				- 5.777.351
PDA310	DEBITI V/ISTITUTO TESORIERE					47.775.052
PDA320	DEBITI TRIBUTARI:					49.691.126
PDA330	DEBITI V/ISTITUTI PREVIDENZIALI, ASSISTENZIALI E SICUREZZA SOCIALE:	1.265.015	1.610.913	362.508	2.295.516	30.641.224
PDA340	DEBITI V/ALTRI:	10.005.327	3.284.804	3.791.778	6.664.287	50.875.669
PDA350	Debiti v/altri finanziatori					
PDA360	Debiti v/dipendenti	1.146.982	240.669	1.623.864	4.391.584	19.306.769
PDA370	Debiti v/gestioni liquidatorie	3.018.060	8.090	885		
PDA380	Altri debiti diversi:	5.840.285	3.036.045	2.167.029	2.272.703	31.568.900

Tab. 44 – Dettaglio dei debiti per scadenza

CODICE MOD. SP	DEBITI	DEBITI PER SCADENZA		
		Entro 12 mesi	Tra 1 e 5 anni	Oltre 5 anni
PDA000	MUTUI PASSIVI	13.691.633	65.880.760	7.142.668
	DEBITI V/STATO			
PDA020	Debiti v/Stato per mobilità passiva extraregionale			
PDA030	Debiti v/Stato per mobilità passiva internazionale			
PDA040	Acconto quota FSR v/Stato			
PDA050	Debiti v/Stato per restituzione finanziamenti - per ricerca:			
			
PDA060	Altri debiti v/Stato			
			
	DEBITI V/REGIONE O PROVINCIA AUTONOMA	262.356.653		
PDA080	Debiti v/Regione o Provincia Autonoma per finanziamenti - GSA	142.823		
PDA081	Debiti v/Regione o Provincia Autonoma per finanziamenti			
PDA090	Debiti v/Regione o Provincia Autonoma per mobilità passiva intraregionale	216.595.977		
PDA100	Debiti v/Regione o Provincia Autonoma per mobilità passiva extraregionale	42.323.750		
PDA101	Debiti v/Regione o Provincia Autonoma per mobilità passiva internazionale	1.355.702		
PDA110	Acconto quota FSR da Regione o Provincia Autonoma	-		
PDA111	Debiti v/Regione o Provincia Autonoma per anticipazione ripiano disavanzo programmato dai Piani aziendali di cui all'art. 1, comma 528, L. 205/2015			
PDA112	Debiti v/Regione o Provincia Autonoma per contributi L. 210/92			
PDA120	Altri debiti v/Regione o Provincia Autonoma - GSA	1.938.401		
PDA121	Altri debiti v/Regione o Provincia Autonoma			
PDA130	DEBITI V/COMUNI:	7.065.081		
	DEBITI V/AZIENDE SANITARIE PUBBLICHE DELLA REGIONE	14.116.648		
PDA160	Debiti v/Aziende sanitarie pubbliche della Regione - per quota FSR			
PDA170	Debiti v/Aziende sanitarie pubbliche della Regione - finanziamento sanitario aggiuntivo corrente LEA			
PDA180	Debiti v/Aziende sanitarie pubbliche della Regione - finanziamento sanitario aggiuntivo corrente extra LEA			
PDA190	Debiti v/Aziende sanitarie pubbliche della Regione - mobilità in compensazione			
PDA200	Debiti v/Aziende sanitarie pubbliche della Regione - mobilità non in compensazione			
PDA210	Debiti v/Aziende sanitarie pubbliche della Regione - altre prestazioni	14.116.648		
PDA220	Debiti v/Aziende Sanitarie pubbliche fuori Regione	491.007		
PDA230	Debiti v/Aziende sanitarie pubbliche della Regione per versamenti c/patrimonio netto			
PDA231	Debiti v/Aziende sanitarie pubbliche della Regione per versamenti c/patrimonio netto - finanziamento per investimenti			
PDA232	Debiti v/Aziende sanitarie pubbliche della Regione per versamenti c/patrimonio netto - incremento fondo di dotazione			
PDA233	Debiti v/Aziende sanitarie pubbliche della Regione per versamenti c/patrimonio netto - ripiano perdite			

CODICE MOD. SP	DEBITI	DEBITI PER SCADENZA		
		Entro 12 mesi	Tra 1 e 5 anni	Oltre 5 anni
PDA234	Debiti v/Aziende sanitarie pubbliche della Regione per anticipazione ripiano disavanzo programmato dai piani aziendali di cui all'art. 1, comma 528, L. 208/2015			
PDA235	Debiti v/Aziende sanitarie pubbliche della Regione per versamenti c/patrimonio netto - altro			
	TOTALE DEBITI VAZIENDE SANITARIE PUBBLICHE	14.607.655		
	DEBITI V/SOCIETA' PARTECIPATE E/O ENTI DIPENDENTI	-		
PDA250	Debiti v/enti regionali:			
			
PDA260	Debiti v/sperimentazioni gestionali:			
			
PDA270	Debiti v/altre partecipate:			
			
PDA280	DEBITI V/FORNITORI:	236.477.812	16.457.674	
PDA291	Debiti verso erogatori (privati accreditati e convenzionati) di prestazioni sanitarie	30.476.520	1.523.396	
PDA292	Note di credito da ricevere (privati accreditati e convenzionati)	- 387.848		
PDA301	Debiti verso altri fornitori	212.342.841	14.934.278	
PDA302	note di credito da ricevere (altri fornitori)	- 5.953.701		
PDA310	DEBITI V/ISTITUTO TESORIERE	47.775.052		
PDA320	DEBITI TRIBUTARI:	49.691.126		
PDA330	DEBITI V/ISTITUTI PREVIDENZIALI, ASSISTENZIALI E SICUREZZA SOCIALE:	34.910.161	1.265.015	
	...			
	...			
PDA340	DEBITI V/ALTRI:	57.540.841	17.081.024	-
PDA350	Debiti v/altri finanziatori			
PDA360	Debiti v/dipendenti	23.698.353	3.011.515	
PDA370	Debiti v/gestioni liquidatorie	885	3.026.150	
PDA380	Altri debiti diversi:	33.841.603	11.043.359	

Tab. 45 – Dettaglio mutui

DETTAGLIO MUTUI	Destinazione	Soggetto erogatore	Riferimenti delibera di autorizzazione regionale	Importo iniziale	Scadenza	Debito residuo	Tasso di interesse %	Garanzie reali
Mutuo per completamento e realizzazioni le strutture ospedaliere e territoriali	fabbricati/tecnologie	Cassa DDPP	DGRT n. 692/2006	19.350.000	31/12/2026	5.229.053	4,14	
4498160/00Acquisto attrezzature sanitarie	attrezzature sanitarie	Cassa DDPP	DGRT n. 692/2006	5.000.000	31/12/2026	1.348.781	4,11	
4482661/00 Completamento ristrutturazione Presidi Ospedalieri e acquisto attrezzature sanitarie e tecnologie informatiche	attrezzature sanitarie/tecnologie	Cassa DDPP	DGRT n. 1147/2004	12.520.000	31/12/2029	5.673.553	4,46	
4541549/00 Completamento ristrutturazione Presidi Ospedalieri e acquisto attrezzature sanitarie e Tecnologie	fabbricati/tecnologie	Cassa DDPP	DGRT n. 835/2009	10.000.000	30/06/2030	4.772.156	4,32	
Grandi apparecchiature ed acquisto attrezzature sanitarie e Tecnologie	attrezzature sanitarie e informatiche	BNL	DGRT 722/2016	11.038.000	30/06/2022	0	1,11	
Nuove opere, ristrutturazione e manutenzione straordinaria di opere esistenti	nuove opere e ristrutturazioni	Banco BPM	DGRT 722/2016	20.747.000	30/06/2027	9.929.992	2,32	
Nuove opere, ristrutturazione e manutenzione straordinaria di opere esistenti. Tecnologie sanitarie e Informatiche	nuove opere e ristrutturazioni. Attrezzature. Beni Mobili	BNL	DGRT 1152/2017	68.800.000	31/12/2028	42.667.292	1,62	
Nuove opere, ristrutturazione e manutenzione straordinaria di opere esistenti. Tecnologie sanitarie e Informatiche	nuove opere e ristrutturazioni	Banco BPM	DGRT 929/2020	20.000.000	30/06/2031	17.094.233	0,75	
TOTALE MUTUI				167.455.000		86.715.061		

Tab. 46 – Dettaglio debiti intraregionali per mobilità (in compensazione e non) e per altre prestazioni

DETTAGLIO DEBITI INTRAREGIONALI PER SINGOLA AZIENDA	Mobilità in compensazione	Mobilità non in compensazione	Altre prestazioni
AZIENDA USL NORDOVEST	4.307.273	277.142	37
AZIENDA USL CENTRO	15.791.237	390.270	116.058

DETTAGLIO DEBITI INTRAREGIONALI PER SINGOLA AZIENDA	Mobilità in compensazione	Mobilità non in compensazione	Altre prestazioni
AO PISA	9.247.799	15.641	47.341
AO SIENA	148.249.994	10.846.060	653.811
AOU CAREGGI	24.231.998	1.557.150	105.968
AOMEYER	8.786.428	70.123	749
totale	210.614.729	13.156.386	923.963
IRCCS STELLA MARIS	863.307		
DON GNOCCHI	802.591		
totale generale	212.280.627	13.156.386	923.963

DB01 – Transazioni

DB01	I debiti verso fornitori non sono sottoposti a procedure di transazione regionali.
------	--

Altre informazioni relative a debiti.

DB02	Altro. Esistono altre informazioni che si ritiene necessario fornire per soddisfare la regola generale secondo cui “Se le informazioni richieste da specifiche disposizioni di legge non sono sufficienti a dare una rappresentazione veritiera e corretta, si devono fornire le informazioni complementari necessarie allo scopo” (art 2423 cc)?
------	---

Si fa presente che il totale delle ferie non godute, non ricompreso tra i debiti verso personale dipendente per retribuzioni di lavoro come comunicato dagli uffici competenti, ammonta a 40.303.143 €, l'importo è comprensivo di oneri ed Irap.

Il dato, assume – tuttavia – connotati di approssimazione e stima in quanto, per le ragioni di seguito esposte, è solo indicativa della passività cui l'Azienda è potenzialmente passibile. Il comportamento contabile dell'Azienda tiene infatti conto:

- della disciplina in materia di ferie spettanti al personale dipendente introdotta dall'art. 5, comma 8, Titolo I del D.L. 95/2012 convertito con Legge n. 135/2012, ovvero "Le ferie, i riposi ed i permessi spettanti al personale, anche di qualifica dirigenziale, delle amministrazioni pubbliche inserite nel conto economico consolidato della pubblica amministrazione, come individuate dall'Istituto nazionale di statistica (ISTAT) ai sensi dell'articolo 1, comma 2, della legge 31 dicembre 2009, n. 196, nonché' delle autorità indipendenti ivi inclusa la Commissione nazionale per le società e la borsa (Consob), sono obbligatoriamente fruiti secondo quanto previsto dai rispettivi ordinamenti e non danno luogo in nessun caso alla corresponsione di trattamenti economici sostitutivi. La presente disposizione si applica anche in caso di cessazione del rapporto di lavoro per mobilità, dimissioni, risoluzione, pensionamento e raggiungimento del limite di età. Eventuali disposizioni normative e contrattuali più favorevoli cessano di avere applicazione a decorrere dall'entrata in vigore del presente decreto. La violazione della presente disposizione, oltre a comportare il recupero delle somme indebitamente erogate, è fonte di responsabilità disciplinare ed amministrativa per il dirigente responsabile [...]".
- delle finalità sottese alla disciplina di cui al punto precedente, volte a conseguire una razionalizzazione delle spese per il personale, limitando pertanto la liquidazione delle ferie non godute a limitate ipotesi e tipologie rientranti in situazioni di salvaguardia (previste dalle disposizioni contrattuali e normative applicabili);
- che l'Azienda, in considerazione del quadro normativo di riferimento, si è impegnata nella sensibilizzazione dei vari responsabili di struttura affinché la programmazione delle singole unità permetta la fruizione delle ferie nell'esercizio di maturazione, precisando limiti all'eventuale rinvio nella fruizione delle medesime per motivate esigenze del lavoratore e/o per motivate esigenze organizzative dell'amministrazione;
- che in continuità aziendale e costanza di rapporto di lavoro dipendente, il postulato correlazione economica si manifesta quando ciascun dipendente matura gradualmente il proprio diritto durante l'esercizio ed il costo del personale, inteso nella sua globalità (e quindi inclusivo del periodo di ferie retribuito), è correlato al beneficio ottenuto dall'azienda nell'esercizio dello stesso nell'espletamento delle sue funzioni, concorrendo pertanto alla generazione delle attività aziendali;
- tale impostazione risulta conforme a quanto previsto al Punto 11.6 dell'Allegato al Decreto del Dirigente competente della Direzione Generale Diritti di Cittadinanza e Coesione Sociale della Regione Toscana. n. 9600/2023.

I debiti verso la Regione Toscana, verso le Aziende Sanitarie Toscane e verso ESTAR sono stati oggetto di riconciliazione.

Si forniscono, come previsto dalla casistica applicativa dei principi contabili DD 9600/2023, le ulteriori seguenti informazioni relative ai debiti:

Tab. 42bis- Debiti per fatture da ricevere per anno di formazione

CODICE MOD. SP	DEBITI PER FATTURE DA RICEVERE	FATTURE DA RICEVERE PER ANNO DI FORMAZIONE				
		Anno 2018 e precedenti	Anno 2019	Anno 2020	Anno 2021	Anno 2022
PDA130	Debiti verso Comuni					392.653
PDA150	Debiti verso aziende sanitarie pubbliche della Regione	- 386				3.036.158
PDA220	Debiti v/Aziende Sanitarie pubbliche fuori Regione	24.830				20.088
PDA291	Debiti verso erogatori (privati accreditati e convenzionati) di prestazioni sanitarie					6.800.722
PDA292	Note di credito da ricevere (privati accreditati e convenzionati)					- 387.848
PDA301	Debiti verso altri fornitori	803.636	349.056		184.391	71.211.583
PDA302	Note di credito da ricevere (altri fornitori)	- 176.350				- 5.777.351

Per quanto riguarda le fatture e le note di credito da ricevere, riferite alle annualità 2018 e precedenti, nell'anno 2022 è proseguito il percorso di approfondimento e di verifica della documentazione a supporto di tali debiti, ereditati dalle aziende confluite nell'Azienda USL Toscana Sud Est.

tabella 42-ter Pagamenti verso ESTAR per SIOPE

Codici Siope	Totale pagamenti anno 2022 Vs. tutti i fornitori	Di cui Estar		
		Totale	pagamenti 2022 diretti Vs. Estar	pagamenti 2022 in compensazione Vs. Estar
201503 Rimborsi spese per personale comandato	118.968			-
202101 Prodotti farmaceutici	152.503.287	125.907.005	1.302.308	124.604.696
202102 Emoderivati				-
202103 Prodotti dietetici	899.018	711.370	1.415	709.955
202104 Materiali per la profilassi (vaccini)	6.190.605	6.188.233		6.188.233
202110 Materiali e prodotti per uso veterinario	10.538	7.265		7.265
202112 Dispositivi Medici	88.225.201	82.704.035	727.379	81.976.655
202113 Prodotti chimici	305.891	182.862	405	182.457
202198 Altri acquisti di beni sanitari	3.454.733	1.802.170	4.935	1.797.235
202202 Materiali di guardaroba	98.530	96.251		96.251
202204 Supporti informatici e cancelleria	1.377.201	1.068.575		1.068.575
202206 Acquisto di materiali per la manutenzione	30.015	233		233
202298 Altri beni non sanitari	1.115.455	676.050	4.720	671.330
203205 Buoni pasto e mensa per il personale dipendente	2.010.975			-
203218 Altre spese di manutenzione ordinaria e riparazioni	12.436.115			-
203299 Altre spese per servizi non sanitari	14.823.237			-
205103 Altri concorsi	501.937			-
205499 Altri tributi	845.228	6		6
205599 Altre spese correnti derivanti da sopravvenienze	4.301.250	524.500	132.116	392.384
206104 Attrezzature sanitarie e scientifiche	3.947.425			-
TOTALE	293.195.610	219.868.553	2.173.279	217.695.274

Nota 1) i totali dei pagamenti per SIOPE da portale MEF sono comprensivi di IVA

Nota 2) I pagamenti nei confronti dei fornitori sono al netto dell'IVA, in quanto versata direttamente all'Erario secondo quanto previsto dal regime split payment.

15. RATEI E RISCONTI PASSIVI

Tab. 47 – Ratei passivi – Dettaglio a livello di costo (codice CE)

CODICE MOD. CE	RATEI PASSIVI	Importo	di cui oltre 12 mesi
	DETTAGLIO A LIVELLO DI CODICE DI COSTI CE	426.338	
B.A1130	B.2.A.11.4 Trasporti Sanitari da Privato	26.816	
B.A1290	B.2.A.14.1 -Servizi sanitari da privato – Contributi ad Ass. di Volontariato (donazioni sangue)	282.732	
B.A1300	B.2.A.14.2 Rimborsi per cure all'estero	32.169	
B.A1330	B.2.A.14.5 Altri rimborsi, assegni e contributi	29.554	
B.A1530	B.2.A.16.4 Altri servizi sanitari da Privato	13.594	
B.A1700	B.2.B.1.11.B Premi di assicurazione – Altri Premi assicurativi	11.091	
B.A1740	B.2.B.1.12.C Altri servizi non sanitari da Privato	18.950	
B.A1890	B.2.B.3.1 Formazione externalizzata e non da pubblico	696	
B.A1900	B.2.B.3.1 Formazione (externalizzata e non) da privato	8.741	
B.A2000	B.4.A Fitti Passivi	1.739	
B.A2550	B.9.C.2 Altri Oneri diversi di Gestione	70	
E.A0450	E.2.B.3.2.G Altre sopravv. Passive verso terzi	186	

Tab. 48 – Risconti passivi – Dettaglio a livello di ricavo (codice CE)

CODICE MOD. CE	RISCONTI PASSIVI	Importo	di cui oltre 12 mesi
	DETTAGLIO A LIVELLO DI CODICE DI RICAVI CE	3.961.956	
AA1090	A.9.C) Altri proventi diversi	19.195	
AA0660	A.4.C) Proventi per sperimentazioni e studi osservazionali	3.942.761	

Altre informazioni relative a ratei e risconti passivi.

Informazione	Caso presente in azienda?	Se sì, illustrare
RP01 – Altro. Esistono altre informazioni che si ritiene necessario fornire per soddisfare la regola generale secondo cui “Se le informazioni richieste da specifiche disposizioni di legge non sono sufficienti a dare una rappresentazione veritiera e corretta, si devono fornire le informazioni complementari necessarie allo scopo” (art 2423 cc)?	NO	

16. CONTI D'ORDINE

I conti d'ordine costituiscono delle annotazioni a corredo della situazione patrimoniale.

Essi, infatti, mettono in rilievo quei rapporti esistenti tra l'Azienda e soggetti terzi che non producono riflessi sullo Stato Patrimoniale e sul Conto Economico.

Tab. 49 – Dettagli e movimentazioni dei conti d'ordine

CODICE MOD. SP	CONTI D'ORDINE	Valore iniziale	Incrementi	Decrementi	Valore finale
PFA000	G.I) CANONI DI LEASING ANCORA DA PAGARE				
PFA010	G.II) DEPOSITI CAUZIONALI	483.869			483.869
PFA020	G.III) BENI IN COMODATO	2.574.732		48.349	2.526.383
PFA021	G.IV) CANONI DI PROJECT FINANCING ANCORA DA PAGARE				
PFA030	G.V) ALTRI CONTI D'ORDINE	6.210.152	2.283.198	1.029.381	7.463.969
	Canoni di leasing a scadere				
	Depositi cauzionali				
	Beni di terzi presso l'Azienda	-			-
	Garanzie prestate (fideiussioni, avalli, altre garanzie personali e reali)				
	Garanzie ricevute (fideiussioni, avalli, altre garanzie personali e reali)	8.270			8.270
	Beni in contenzioso				
	Altri impegni assunti	2.034.132			2.034.132
	Crediti non riconosciuti altre ASL toscane	475.516			475.516
	Protesi da impiantare in conto deposito	3.692.234	2.283.198	1.029.381	4.946.051

Altre informazioni relative a conti d'ordine.

Informazione	Caso presente in azienda?	Se sì, illustrare
CO01. Sono state attivate operazioni di project finance?	NO	
CO02. Esistono beni dell'Azienda presso terzi (in deposito, in pegno o in comodato)?	SI	I Farmaci che fanno parte della Distribuzione Per Conto sono giacenti presso i magazzini di alcune farmacie private. Lo stesso dicasi per i beni dell'integrativa territoriale.
CO03 – Altro. Esistono altre informazioni che si ritiene necessario fornire per soddisfare la regola generale secondo cui “Se le informazioni richieste da specifiche disposizioni di legge non sono sufficienti a dare una rappresentazione veritiera e corretta, si	NO	

devono fornire le informazioni complementari necessarie allo scopo” (art 2423 cc)?			
--	--	--	--

17. CONTRIBUTI IN CONTO ESERCIZIO

Tab. 50 – Dettagli contributi in conto esercizio

CODICE MOD. CE	CONTRIBUTI IN C/ESERCIZIO	Quota capitaria	Funzioni	Altro	Note
AA0030	Contributi da Regione o Prov. Aut. per quota F.S. regionale indistinto	1.561.244.949			
AA0080	Contributi da Regione o Prov. Aut. (extra fondo) - Risorse aggiuntive da bilancio regionale a titolo di copertura LEA				
AA0090	Contributi da Regione o Prov. Aut. (extra fondo) - Risorse aggiuntive da bilancio regionale a titolo di copertura extra LEA				

Tab. 51 - Informativa contributi in conto esercizio

CODICE MOD. CE	DETTAGLIO CONTRIBUTI IN C/ESERCIZIO	Atto	Data	Oggetto	Importo assegnato	Importo utilizzato	Codice conto
AA0020	DA REGIONE O P.A. PER QUOTA F.S. REGIONALE:				1.625.936.371	1.625.936.371	A.1.A
AA0030	Quota F.S. regionale - indistinto				1.561.244.949	1.561.244.949	A.1.A.1
		DGRT 6	10/01/2022	Assegnazione iniziale 2022 di Fondo Sanitario Regionale Indistinto alle Aziende ed Enti del Servizio Sanitario Regionale	1.425.018.194	1.425.018.194	A.1.A.1
		DGRT 1389	07/12/2022	Prima assegnazione intermedia 2022 alle Aziende sanitarie della Toscana.	53.702.855	53.702.855	A.1.A.1
		DGRT 1575	27/12/2022	Seconda assegnazione intermedia 2022 alle Aziende sanitarie della Toscana.	63.135.890	63.135.890	A.1.A.1
		DGRT 489	08/05/2023	Assegnazione finale di risorse alle aziende ed agli enti del Servizio Sanitario Regionale 2023	18.577.370	18.577.370	A.1.A.1
		DD 16395	11/08/2022	Approvazione e parziale liquidazione alle Aziende Sanitarie progetti di formazione aids 2021-22	174.137	174.137	A.1.A.1
		DD 19049	17/11/2020	DD 7731/2020 "Bando Ricerca COVID-19 Toscana".	33.990	33.990	A.1.A.1
		DD 5045	15/03/2022	DGRT 213/2022 - Approvazione Piani Mirati di Prevenzione Trasporti e Logistica e destinazione fondi a favore dei Dipartimenti di Prevenzione	70.000	70.000	A.1.A.1
		DD 15397/2018 - DD 8245/2020	26/09/2018	DGR 672/2018 – Approvazione Bando Ricerca Salute 2018 - Report annualità 2022	176.520	176.520	A.1.A.1
		DD 13102	23/06/2022	DGRT 1104/2021 - Sorveglianza epidemiologica e virologica dell'influenza - stagione 2021-2022	8.780	8.780	A.1.A.1
		DD 23199	21/11/2022	DGRT 905/2022 - Programma attività della Rete Regionale Codice Rosa Anno 2022	10.000	10.000	A.1.A.1
		DD 25699	02/12/2022	DGRT 958/2018 – Approvazione del Piano di Rete Ictus per gli anni 2022-2024 e impegno di spesa per l'implementazione delle dotazioni hardware e software della Rete Ictus regionale	70.000	70.000	A.1.A.1
		DD 23018	09/12/2021	DGR 1194/2021 - Approvazione contributi progetti di sostegno alle fragilità sociali e socio-sanitarie delle Zone distretto – Annualità 2022	15.000	15.000	A.1.A.1
		DD 17878	05/09/2022	DGR 304/2022 - Impegno e liquidazione alle Zone distretto delle risorse derivanti dal Fondo Nazionale Politiche Sociali (FNPS)	12.500	12.500	A.1.A.1
		DD 15912	04/08/2022	DGR 876/ 2022 - modello di intervento integrato nell'area infanzia, adolescenza e famiglie	5.241	5.241	A.1.A.1
		DGRT 489	08/05/2023	Assegnazione finale di risorse alle aziende ed agli enti del Servizio Sanitario Regionale 2023 – Esenzione pazienti ex covid	234.472	234.472	A.1.A.1

CODICE MOD. CE	DETTAGLIO CONTRIBUTI IN C/ESERCIZIO	Atto	Data	Oggetto	Importo assegnato	Importo utilizzato	Codice conto
AA0040	Quota F.S. regionale - vincolato:				64.691.422	64.691.422	A.1.A.2)
		DGRT 1389	07/12/2022	Prima assegnazione intermedia 2022 alle Aziende sanitarie della Toscana – Farmaci Innovativi	15.351.252	15.351.252	A.1.A.1)
		DGRT 1389	07/12/2022	Prima assegnazione intermedia 2022 alle Aziende sanitarie della Toscana – Medicina Penitenziaria	649.562	649.562	A.1.A.1)
		DGRT 1575	27/12/2022	Seconda assegnazione intermedia 2022 alle Aziende sanitarie della Toscana – Ulteriori risorse COVID	45.757.036	45.757.036	A.1.A.1)
		DGRT 489	08/05/2023	Assegnazione finale di risorse alle aziende ed agli enti del Servizio Sanitario Regionale 2023 – Remunerazione a farmacie – contrasto patologie infettive	2.189.950	2.189.950	A.1.A.1)
		DGRT 489	08/05/2023	Assegnazione finale di risorse alle aziende ed agli enti del Servizio Sanitario Regionale 2023 – Sic. Ambienti e luoghi di lavoro	211.412	211.412	A.1.A.1)
		DGRT 489	08/05/2023	Assegnazione finale di risorse alle aziende ed agli enti del Servizio Sanitario Regionale 2023 – Medicina Penitenziaria	532.210	532.210	A.1.A.1)
AA0050	EXTRA FONDO:				46.506.971	11.235.155	A.1.B
AA0060	Contributi da Regione o Prov. Aut. (extra fondo)				3.186.350	2.335.227	A.1.B.1)
AA0070	Contributi da Regione o Prov. Aut. (extra fondo) vincolati:				1.599.771	748.648	A.1.B.1.1)
		DD 14438	11/07/2022	DGRT 772/ 2022 - Assistenza protesica: erogazione di un contributo economico per l'acquisto di parrucche a persone con particolari patologie - Rimodulato DD 20909/2022	118.750	118.750	A.1.B.1.1)
		DD 14631	29/06/2022	DGRT 772/ 2022 - Assistenza protesica: erogazione di un contributo economico per l'acquisto di parrucche a persone con particolari patologie - SALDO	41.742	41.742	A.1.B.1.1)
		DD 4667	11/03/2022	DGR 212/2021: Fondo per il sostegno del ruolo di cura e assistenza del caregiver familiare	251.618	129.432	A.1.B.1.1)
		DD 5045	15/03/2022	DGRT 213/2022 - Approvazione Piani Mirati di Prevenzione Trasporti e Logistica e destinazione fondi a favore dei Dipartimenti di Prevenzione	30.000	0	A.1.B.1.1)
		DD 7054	12/04/2022	DGRT 1368/2021, progetto CCM 2021: "Strategie di prevenzione della violenza contro le donne e i minori attraverso la formazione degli operatori sanitari con particolare riguardo agli effetti del COVID-19 (#IpaziaCCM2021)	400.000	110.182	A.1.B.1.1)
		DD 19978	21/09/2022	DGRT 735/2022 - Piano Regionale della Prevenzione - PP08 Azione orientata all'equità - Omogenizzazione dell'accesso ai servizi degli ambulatori di medicina del lavoro	120.000	2.875	A.1.B.1.1)
		DD 21787	24/10/2022	DGR 717/2022: Fondo per il sostegno del ruolo di cura e assistenza del caregiver familiare	167.937	20.979	A.1.B.1.1)
		DD 25531	16/12/2022	DGRT 1419/2022 - Finanziamento di fornitura di gilet catarifrangenti per gli operatori dei Servizi PISLL delle Aziende UOSSLT Toscane	4.880	0	A.1.B.1.1)
		DD 15912	04/08/2022	DGR 876 /2022 - modello di intervento integrato nell'area infanzia, adolescenza e famiglie	45.942		A.1.B.1.1)
		DD 17878	05/09/2022	DGR 304/2022 - Impegno e liquidazione alle Zone distretto delle risorse derivanti dal Fondo Nazionale Politiche Sociali (FNPS)	395.499	324.688	A.1.B.1.1)
		DD 24525	29/11/2022	DGR 1358/2022 - Impegno e liquidazione alle Zone distretto delle risorse derivanti dal Fondo Regionale Assistenza Sociale (FRAS) annualità 2022	23.403		A.1.B.1.1)
AA0080	Contributi da Regione o Prov. Aut. (extra fondo) - Risorse aggiuntive da bilancio regionale a titolo di copertura LEA				0	0	A.1.B.1.2)
AA0090	Contributi da Regione o Prov. Aut. (extra fondo) - Risorse aggiuntive da bilancio regionale a titolo di copertura extra LEA				1.586.579	1.586.579	A.1.B.1.3)

CODICE MOD. CE	DETTAGLIO CONTRIBUTI IN C/ESERCIZIO	Atto	Data	Oggetto	Importo assegnato	Importo utilizzato	Codice como
		DGRT 1575	27/12/2022	Seconda assegnazione intermedia 2022 alle Aziende sanitarie della Toscana – Extra LEA	1.586.579	1.586.579	A.1.B.1.3)
AA0100	Contributi da Regione o Prov. Aut. (extra fondo) - Altro				0	0	A.1.B.1.4)
							A.1.B.1.4)
AA0110	Contributi da Aziende sanitarie pubbliche della Regione o Prov. Aut. (extra fondo):				94.760	16.215	A.1.B.2)
AA0120	Contributi da Aziende sanitarie pubbliche della Regione o Prov. Aut. (extra fondo) vincolati:				94.760	16.215	A.1.B.2.1)
		DD 908	01/04/2022	AZIENDA USL TOSCANA CENTRO– Network toscano per il riconoscimento diagnosi Spettro Autistico	18.200	12.855	A.1.B.2.1)
		DD 5684	20/04/2020	AZ. OSPEDALIERO- UNIVERSITARIA "MEYER" – PROG.REHABILITATION	25.000		A.1.B.2.1)
		DD 19049	17/11/2020	AO SENESE - Bando Ricerca GENCOVIND – ULTERIORE 30%	19.200		A.1.B.2.1)
		DD 19049	17/11/2020	AZIENDA USL TOSCANA NORD OVEST -Ulteriore 30% Progetto SPACENET	3.360	3.360	A.1.B.2.1)
				AO MEYER - Saldo Progetto Cooperazione Sanitaria Internazionale	19.000	0	A.1.B.2.1)
		DD 5684	20/04/2020	AZ. OSPEDALIERO- UNIVERSITARIA "MEYER" – Saldo Progetto Disability is not Inability	10.000	0	A.1.B.2.1)
						0	A.1.B.2.1)
AA0130	Contributi da Aziende sanitarie pubbliche (extra fondo) altro:						A.1.B.2.2)
AA0140	Contributi da altri soggetti pubblici (extra fondo)				43.225.861	8.883.713	A.1.B.3)
AA0141	Contributi da Ministero della Salute (extra fondo)				156.695	94.305	A.1.B.3.1)
		DD 22907	16/05/2022	Decreto Ministero della Salute 23 dicembre 2021 recante "Individuazione dei criteri e delle modalità di riparto del Fondo per l'Alzheimer e le demenze"	94.305	94.305	A.1.B.3.1)
		DGRT 489	08/05/2023	Assegnazione finale di risorse alle aziende ed agli enti del Servizio Sanitario Regionale 2023 – STP	62.390	62.390	A.1.B.3.1)
AA0150	Contributi da altri soggetti pubblici (extra fondo) vincolati:				35.985.356	1.857.558	A.1.B.3.2)
		DD 11631	06/06/2022	DGR 814/2020 "Linee di indirizzo regionali per la presentazione dei progetti di vita indipendente denominati Indipendenza e Autonomia- InAut"	418.462		A.1.B.3.2)
				UNIV. FEDERICO II NAPOLI – 30% Progetto BRIC – INAIL	6.075		A.1.B.3.2)
		DD 13763	04/07/2022	DGR 657/22: impegno e liquidazione alle Aziende della Regione Toscana del 50% delle risorse relative al finanziamento ministeriale per la promozione del benessere psicologico nelle fasce deboli della popolazione e per i malati oncologici	114.660		A.1.B.3.2)
		DD 15478	12/07/2022	DGR 680/2022. Fondo per le Non Autosufficienze destinato alle disabilità gravissime.	1.881.066		A.1.B.3.2)
		DD 4634	09/03/2022	DGR 261/2022: impegno e liquidazione alle Aziende USL delle risorse complessive per l'anno 2022 per interventi a sostegno della funzione assistenziale domiciliare per le persone affette da SLA	365.401	345.902	A.1.B.3.2)
				MINISTERO ECONOMIA E FINANZE – Rete Infermieristica Strategie Aree Interne – Casentino e Valtiberina	211.493		A.1.B.3.2)
		DD 26050	29/12/2022	DGR 515/2022: Fondo Dopo di Noi: approvazione delle Indicazioni per la predisposizione, da parte delle Zone Distretto e Società della Salute, dei programmi attuativi zonali	559.446	0	A.1.B.3.2)
		DGRT 489	08/05/2023	Assegnazione finale di risorse alle aziende ed agli enti del Servizio Sanitario Regionale 2023	1.509.836	1.509.836	A.1.B.3.2)
		DGRT 1575	27/12/2022	Seconda assegnazione intermedia 2022 alle Aziende sanitarie della Toscana. Emergenza Ucraina	3.635.173	0	A.1.B.3.2)
		DD 18694	15/09/2022	DGR 1055/2021. Collaborazione con le Aziende Usl toscane per la realizzazione del percorso formativo sulle Unità di Valutazione Multidimensionale per la Disabilità - UVMD	5.000	1.820	A.1.B.3.2)

CODICE MOD. CE	DETTAGLIO CONTRIBUTI IN C/ESERCIZIO	Atto	Data	Oggetto	Importo assegnato	Importo utilizzato	Codice conto
		DD 22945	16/11/2022	DGR 657/2022: impegno risorse di cui al finanziamento ministeriale per la promozione del benessere psicologico per i pazienti oncologici e liquidazione del 50% alle Aziende Sanitarie e a ISPRO	17.650		A.1.B.3.2)
		DGR 1575	27/12/2022	Seconda assegnazione intermedia 2022 alle Aziende sanitarie della Toscana PAY- BACK	27.251.254		A.1.B.3.2)
		DD 1214		ISTITUTO DI FISILOGIA CLINICA -Temperature estreme	9.840	9.840	A.1.B.3.2)
AA0160	Contributi da altri soggetti pubblici (extra fondo) L.210/92:				217.247	217.247	A.1.B.3.3)
		DD 23638	23/11/2022	Risorse per l'esercizio delle funzioni di cui alla legge 210/92. Acconto sulla spesa ordinaria anno 2022.	217.247	217.247	A.1.B.3.3)
AA0170	Contributi da altri soggetti pubblici (extra fondo) altro:				6.866.563	6.714.603	A.1.B.3.4)
		DGR 1194	15/11/2021	COMUNE DI AREZZO – Sostegno fragilità sociali	21.000	15.000	A.1.B.3.4)
		DGR 1569	14/12/2020	COMUNE DI TERRANUOVA B.NI – Fondi Famiglia	34.625	0	A.1.B.3.4)
		DGR 1194	15/11/2021	COMUNE DI TERRANUOVA B.NI – Sostegno fragilità sociali DD 23018/2021	20.000		A.1.B.3.4)
		DD 13060	10/08/2020	COMUNE DI CORTONA. II Tranche fin. Genitorialità consapevole	10.382		A.1.B.3.4)
		DGR 1569	14/12/2020	COMUNE DI CORTONA – Fondi famiglia DD 21981/2020	34.625	0	A.1.B.3.4)
				ISPRO - Bando di ricerca Salute 2018 – Progetto BEST CC	7.889	819	A.1.B.3.4)
				FEDERSANITA' - ANCI TOSCANA – Cantieri della salute Valdichiana Aretina	10.000		A.1.B.3.4)
		DD 19049	17/11/2020	UNIV. DEGLI STUDI DI SIENA DD 7731/2020 - Bando ricerca COVID – PANGEA	12.480	12.480	A.1.B.3.4)
		DGR 1919		REGIONE EMILIA ROMAGNA – Interventi recupero ritardi programmi di screening oncologici - DGR 1919/2022	30.000	8.200	A.1.B.3.4)
				SDS AMIATA SENESE - Rimborso quote servizi sociali	2.726.342	2.726.342	A.1.B.3.4)
				Contributi da Comuni Gestione Sociale Siena	56.586	56.586	A.1.B.3.4)
				Contributi Comuni Gestione Sociale Arezzo	912.070	912.070	A.1.B.3.4)
				Contributi Comuni Gestione Sociale Grosseto	1.909.588	1.909.588	A.1.B.3.4)
				Contributi da altri enti pubblici Gestione Sociale Arezzo	43.046	43.046	A.1.B.3.4)
		DD 15118	16/08/2021	Fondo di Sviluppo e Coesione (FSC) Avviso Sostegno ai servizi di cura domiciliare.	591.157	591.157	A.1.B.3.4)
				Contributi Comuni Gestione Sociale Grosseto	439.315	439.315	A.1.B.3.4)
				Contributi da Provincia Gestione Sociale Grosseto	7.458		A.1.B.3.4)
AA0190	PER RICERCA:						A.1.C
	Contributi da Ministero della Salute per ricerca corrente:						
AA0200	Contributi da Ministero della Salute per ricerca finalizzata:						
AA0210	Contributi da Regione ed altri soggetti pubblici per ricerca:						
AA0220	Contributi da privati per ricerca:						
AA0230	Contributi c/esercizio da privati				571.704	0	A.1.D
		D.AZ. 1185	07/09/2022	Da Privato C. M. Donazione Ospedale Campostagna	400.000		A.1.D
				FONDAZIONE LIONS DISTRETTO 108LA TOSCANA ONLUS – Studio Elettrofisiologia avanzata in memoria Dr. Breschi	25.272		A.1.D

CODICE MOD. CE	DETTAGLIO CONTRIBUTI IN C/ESERCIZIO	Atto	Data	Oggetto	Importo assegnato	Importo utilizzato	Codice conto
				MEDTRONIC - Cofinanziamento Borsa di studio "Elettrofisiologia avanzata"	10.000		A.L.D.
				Contributi liberali Vari Privati	47.457		A.L.D.
				Contributi Privati, lasciati, vincolati Gestione Sociale Grosseto	88.975		A.L.D.
	TOTALE CONTRIBUTI IN C/ESERCIZIO				1.673.015.046	1.637.171.526	

Altre informazioni relative a contributi in conto esercizio

Informazione	Caso presente in azienda?	Se sì, illustrare
CE01. Sono state rilevate significative variazioni rispetto all'esercizio precedente?	NO	Nei contributi in conto esercizio per Fondo Sanitario Indistinto sono state contabilizzate anche le somme riconosciute dalla Regione Toscana a copertura della gestione diretta del rischio clinico. Le variazioni rispetto all'esercizio precedente derivano prevalentemente dagli importi assegnati dalla Regione Toscana.

Tab. 52 – Dettaglio rettifica contributi in conto esercizio per destinazione ad investimenti

CODICE MOD. CE	DETTAGLIO RETTIFICA CONTRIBUTI C/ESERCIZIO PER DESTINAZIONE AD INVESTIMENTI	Contributo assegnato	Quota destinata ad investimenti	Incidenza %
AA0020	Contributi in c/esercizio da Regione o P.A. per quota F.S. regionale			
AA0020	Contributi in c/esercizio da Regione o P.A. per quota F.S. regionale	1.625.936.371	95.713	0,01%
AA0060	Contributi in c/esercizio da Regione o P.A. extra fondo	3.186.350	58.862	1,85%
AA0110	Contributi in c/esercizio da aziende sanitarie pubbliche (extra fondo)	94.760	33.590	35,45%
AA0140	Contributi da altri soggetti pubblici extra-fondo	43.225.861	23.352	0,05%
AA0180	Contributi in c/esercizio per ricerca			
AA0230	Contributi in c/esercizio da privati	571.704	421.879	73,79%
	Da utilizzi contributi anni precedenti			
AA0280	Utilizzo fondi per quote inutilizzate contributi es. precedenti da Regione o Prov. Autonoma per quote F.S. Regionale vincolato	168.916		0,00%
AA0290	Utilizzo fondi per quote inutilizzate contributi es. precedenti da Soggetti pubblici Extra-Fondo vincolati	5.306.142		0,00%
AA0310	Utilizzo fondi per quote inutilizzate contributi es. precedenti da Privati	221.661		0,00%
	Totale	1.678.711.765	633.396	

18. PROVENTI E RICAVI DIVERSI

Tab. 53 – Dettaglio ricavi per prestazioni sanitarie in mobilità

CODICE MOD. CE	DETTAGLIO RICAVI PER PRESTAZIONI SANITARIE IN MOBILITA'	Azienda Sanitaria CENTRO	Azienda Sanitaria NORD OVEST	AOU PISA	AOU SIENA	AOU CAREGGI	AOU MEYER	TOTALE
	RICAVI DA MOBILITA' SANITARIA INFRAREGIONALE (A)	18.415.871	5.579.599	17.654	18.766	2.522	-	24.034.412
RR0351	Prestazioni di ricovero	8.968.495	3.330.246	17.654	18.766	2.522	-	12.337.683
RR0361	Prestazioni di specialistica ambulatoriale	3.181.939	756.469	-	-	-	-	3.938.408
RR0363	Prestazioni di Pronto Soccorso non seguite da ricovero	1.041.694	138.978	-	-	-	-	1.180.672
RR0371	Prestazioni di psichiatria residenziale e semiresidenziale	-	-	-	-	-	-	-
RR0381	Prestazioni di File F	3.041.600	694.722	-	-	-	-	3.736.321
RR0391	Prestazioni servizi MMG, PLS, Contin. assistenziale	352.120	80.119	-	-	-	-	432.239
RR0401	Prestazioni servizi farmaceutica convenzionata	1.029.095	215.994	-	-	-	-	1.245.089
RR0411	Prestazioni termali	56.036	32.722	-	-	-	-	88.758
RR0421	Prestazioni trasporto ambulanze ed elisoccorso	-	-	-	-	-	-	-
RR0423	Prestazioni assistenza sanitaria integrativa	-	-	-	-	-	-	-
RR0425	Prestazioni assistenza sanitaria protesica	-	-	-	-	-	-	-
RR0427	Prestazioni di assistenza riabilitativa extra-ospedaliera	744.893	330.349	-	-	-	-	1.075.242
RR0429	Ricavi per cessione di emocomponenti e cellule staminali	-	-	-	-	-	-	-
AA0425	Prestazioni assistenza domiciliare integrata (ADI)	-	-	-	-	-	-	-
RR0431	Altre prestazioni sanitarie e socio-sanitarie a rilevanza sanitaria	-	-	-	-	-	-	-
	RICAVI DA MOBILITA' SANITARIA EXTRAREGIONALE (B)							31.946.825
AA0460	Prestazioni di ricovero							3.677.784
AA0620	Prestazioni di ricovero – da case di cura private							12.268.307
AA0470	Prestazioni di specialistica ambulatoriale							7.914.255
AA0630	Prestazioni di specialistica ambulatoriale – da privati							676.305
AA0471	Prestazioni di pronto soccorso non seguite da ricovero							1.119.815
AA0480	Prestazioni di psichiatria residenziale e semiresidenziale							-

CODIC E MOD. CE	DETTAGLIO RICAVI PER PRESTAZIONI SANITARIE IN MOBILITA'	Azienda Sanitaria CENTRO	Azienda Sanitaria NORD OVEST	AOU PISA	AOU SIENA	AOU CAREGGI	AOU MEYER	TOTALE
AA0490	Prestazioni di File F							2.391.484
AA0500	Prestazioni servizi MMG, PLS, Contin. assistenziale							789.890
AA0510	Prestazioni servizi farmaceutica convenzionata							1.356.232
AA0520	Prestazioni termali							1.035.894
AA0530	Prestazioni trasporto ambulanze ed elisoccorso							587.500
AA0561	Altre prestazioni sanitarie e sociosanitarie a rilevanza sanitaria erogate a soggetti pubblici Extraregione							129.358
AA0540	Altre prestazioni sanitarie e socio-sanitarie							-
AA0550	Ricavi per cessione di emocomponenti e cellule staminali							-
AA0560	Ricavi per differenziale tariffe TUC							-
	TOTALE RICAVI DA MOBILITA' (A+B)							55.981.237
	RICAVI PER PRESTAZIONI OGGETTO DI FATTURAZIONE DIRETTA INFRAREGIONALE (C)	783.187	101.718	2.303	231.601	57.903	57.003	1.233.715
	RICAVI PER PREST. OGGETTO DI FATTUR. DIRETTA EXTRAREGIONALE (D)							70.883
	TOTALE RICAVI PER PREST. OGGETTO DI FATTURAZ. DIRETTA (C+D)							1.304.598
	TOTALE RICAVI AZIENDE REGIONE (A+C)							25.268.127
	TOTALE RICAVI AZIENDE EXTRA REGIONE (B+D)							32.017.708
	TOTALE RICAVI AZIENDE SANITARIE PUBBLICHE (A+B+C+D)							57.285.835

Nota (1): Nella tabella non sono compresi i ricavi per mobilità sanitaria internazionale a compensazione pari ad Euro 1.341.370 Cod. Ce AA0600

Tab. 54 - Dettaglio ricavi e costi per prestazioni erogate in regime di intramoenia

CODICE MOD. CE	PRESTAZIONI SANITARIE EROGATE IN REGIME DI INTRAMOENIA	Valore CE Al 31/12/2022	Valore CE Al 31/12/2021	Variazioni importo	Variazioni %
AA0680	Ricavi per prestazioni sanitarie intramoenia - Area ospedaliera	730.145	411.164	318.981	78%
AA0690	Ricavi per prestazioni sanitarie intramoenia - Area specialistica	15.510.570	14.461.268	1.049.302	7%
AA0700	Ricavi per prestazioni sanitarie intramoenia - Area sanità pubblica	30.107	25.738	4.369	17%
AA0710	Ricavi per prestazioni sanitarie intramoenia - Consulenze (ex art. 55 c.1 lett. c), d) ed ex art. 57-58)	483.096	451.993	31.103	7%
AA0720	Ricavi per prestazioni sanitarie intramoenia - Consulenze (ex art. 55 c.1 lett. c), d) ed ex art. 57-58) (Aziende sanitarie pubbliche della Regione)			0	
AA0730	Ricavi per prestazioni sanitarie intramoenia - Altro	91.220	126.811	-35.591	-28%
AA0740	Ricavi per prestazioni sanitarie intramoenia - Altro (Aziende sanitarie pubbliche della Regione)	300.559	207.523	93.036	45%
	TOTALE RICAVI INTRAMOENIA	17.145.697	15.684.497	1.461.200	9,32%
BA1210	Compartecipazione al personale per att. libero professionale intramoenia - Area ospedaliera	0		0	
BA1220	Compartecipazione al personale per att. libero professionale intramoenia- Area specialistica	11.901.398	10.829.617	1.071.781	9,90%
BA1230	Compartecipazione al personale per att. libero professionale intramoenia - Area sanità pubblica	0		0	
BA1240	Compartecipazione al personale per att. libero professionale intramoenia - Consulenze (ex art. 55 c.1 lett. c), d) ed ex Art. 57-58)				
AA0720	Compartecipazione al personale per att. libero professionale intramoenia- Consulenze (ex art. 55 c.1 lett. c), d) ed ex Art. 57-58) (Aziende sanitarie pubbliche della Regione)			0	
BA1260	Compartecipazione al personale per att. libero professionale intramoenia - Altro	51.071		51.071	100,00%
BA1270	Compartecipazione al personale per att. libero professionale intramoenia- Altro (Aziende sanitarie pubbliche della Regione)	368.178	351.163	17.015	4,85%
	TOTALE QUOTE RETROCESSE AL PERSONALE (ESCLUSO IRAP)	12.320.647	11.180.780	1.139.867	10,19%
	Indennità di esclusività medica per attività di libera professione				
	IRAP relativa ad attività di libera professione (intramoenia)	985.089	899.114	85.975	9,56%
	Costi diretti aziendali	1.500.420	1.619.255	-118.835	-7,34%
	Costi generali aziendali	890.796	719.130	171.666	23,87%
	Fondo di perequazione	344.290	308.206	36.084	11,71%
	TOTALE ALTRI COSTI INTRAMOENIA	3.720.595	3.545.705	174.890	4,93%

Nella tabella non è stata esposta, tra i costi, la voce relativa all'indennità di esclusività, in quanto la stessa non può in alcun modo essere considerata un costo di esercizio afferente alla libera professione. L'indennità di esclusività è una voce stipendiale che viene riconosciuta al dirigente sanitario, a seguito del D. Lgs. n. 229/1999, che ha trovato applicazione attraverso l'art. 42 del CCNL 08/06/2000 della Dirigenza Medica e Veterinaria e l'art. 43 del CCNL 08/06/2000 della Dirigenza Sanitaria non medica, a condizione che scelga di svolgere la propria attività professionale esclusivamente per conto del S.S.N. (sia durante il proprio orario di lavoro ordinario, sia quando svolge attività in regime di libera professione). Ciò significa che la stessa viene, comunque, erogata al dirigente, per il solo fatto che il medesimo abbia esercitato la suddetta opzione, e indipendentemente dall'effettivo esercizio della libera professione intramoenia (molti dirigenti sanitari che hanno effettuato tale opzione non esercitano affatto attività libero professionale: alcuni per scelta, altri perché impossibilitati dal tipo di specializzazione posseduta, altri ancora per mancanza di richieste da parte dei pazienti).

In altre parole, l'indennità va a remunerare la "fedeltà" esclusiva di quei professionisti che scelgono di accordare la propria totale disponibilità all'attività istituzionale svolta per conto dell'Azienda sanitaria pubblica di cui sono dipendenti.

Tab. 55 - Dettaglio rimborsi da Aziende sanitarie pubbliche della Regione per acquisti di beni

DETTAGLIO RIMBORSI DA AZIENDE SANITARIE PUBBLICHE DELLA REGIONE PER ACQUISTI DI BENI	TOTALE
Prodotti farmaceutici ed emoderivati:	
Medicinali con AIC, ad eccezione di vaccini ed emoderivati di produzione regionale	
Medicinali senza AIC	
Emoderivati di produzione regionale	
Sangue ed emocomponenti	
Proventi per altre prestazioni assistenziali (PLASMA ceduto e serv. diagnostico NAT)	4.643.416
Dispositivi medici:	
Dispositivi medici	
Dispositivi medici impiantabili attivi	
Dispositivi medico diagnostici in vitro (IVD)	
Prodotti dietetici	
Materiali per la profilassi (vaccini)	
Prodotti chimici	
Materiali e prodotti per uso veterinario	
Altri beni e prodotti sanitari:	
...	

DETTAGLIO RIMBORSI DA AZIENDE SANITARIE PUBBLICHE DELLA REGIONE PER ACQUISTI DI BENI	TOTALE
...	
Prodotti alimentari	
Materiali di guardaroba, di pulizia e di convivenza in genere	
Combustibili, carburanti e lubrificanti	
Supporti informatici e cancelleria	
Materiale per la manutenzione	
Altri beni e prodotti non sanitari:	
...	
...	
TOTALE	4.643.416

Nella tabella precedente sono evidenziati i proventi per la cessione di plasma derivanti dai flussi di mobilità sanitaria.

Altre informazioni relative a proventi e ricavi diversi.

Informazione	Caso presente in azienda?	Se sì, illustrare
PR01. Sono state rilevate significative variazioni rispetto all'esercizio precedente?	NO	
<p>Complessivamente il Valore della produzione ha subito un incremento del 0,8%. Da segnalare l'assegnazione di contributi per payback dispositivi medici e una consistente riduzione del contributo per payback per superamento del tetto della spesa farmaceutica. Continua il recupero dei ricavi da Compartecipazione alla spesa per prestazioni sanitarie (Ticket) a seguito della ripresa delle attività ambulatoriali. Continua, invece, il decremento dei proventi delle prestazioni sanitarie e sociosanitarie a rilevanza sanitaria dovuto, soprattutto, alla riduzione della mobilità attiva extraregionale.</p>		

19. ACQUISTI DI BENI

Tab.56 - Dettaglio acquisti di beni sanitari per tipologia di distribuzione

DETTAGLIO ACQUISTI DI BENI SANITARI PER TIPOLOGIA DI DISTRIBUZIONE	Distribuzione		TOTALE
	Diretta	Per conto	
Prodotti farmaceutici ed emoderivati:			
Medicinali con AIC, ad eccezione di vaccini ed emoderivati di produzione regionale	145.916.757	27.283.954	173.200.711
Farmaci HCV distribuiti	1.055.710	0	1.055.710
Medicinali senza AIC	2.658.978	0	2.658.978
Emoderivati di produzione regionale	1.380.279	0	1.380.279
Prodotti dietetici	585.421	0	585.421

Tab. 57 – Dettaglio acquisti di beni da Aziende Sanitarie Pubbliche

CODICE MOD. CE	DETTAGLIO ACQUISTI DI BENI DA AZIENDE SANITARIE PUBBLICHE DELLA REGIONE	TOTALE
BA0030	Prodotti farmaceutici ed emoderivati:	
BA0040	Medicinali con AIC, ad eccezione di vaccini ed emoderivati di produzione regionale	
BA0050	Medicinali senza AIC	
BA0060	Emoderivati di produzione regionale	
BA0070	Sangue ed emocomponenti	
BA0210	Dispositivi medici:	
BA0220	Dispositivi medici	
BA0230	Dispositivi medici impiantabili attivi	
BA0240	Dispositivi medico diagnostici in vitro (IVD)	
BA0250	Prodotti dietetici	
BA0260	Materiali per la profilassi (vaccini)	
BA0270	Prodotti chimici	
BA0280	Materiali e prodotti per uso veterinario	
BA0290	Altri beni e prodotti sanitari:	
BA0300	Beni e prodotti sanitari da Aziende sanitarie pubbliche della Regione	
BA0300	Proventi per altre prestazioni assistenziali (PLASMA ceduto e serv. diagnostico NAT)	4.315.350
BA0320	Prodotti alimentari	
BA0330	Materiali di guardaroba, di pulizia e di convivenza in genere	
BA0340	Combustibili, carburanti e lubrificanti	
BA0350	Supporti informatici e cancelleria	
BA0360	Materiale per la manutenzione	

CODICE MOD. CE	DETTAGLIO ACQUISTI DI BENI DA AZIENDE SANITARIE PUBBLICHE DELLA REGIONE	TOTALE
BA0370	Altri beni e prodotti non sanitari:	
	TOTALE	4.315.350

Nella tabella precedente si riporta soltanto l'importo del Plasma di produzione regionale che viene addebitato con i flussi della mobilità.

AB01 - NO	Ciascuna tipologia di bene, compreso nelle voci relative agli acquisti di beni sanitari e non sanitari, è monitorata attraverso il sistema gestionale del magazzino, che rileva ogni tipologia di movimento, in entrata e in uscita.
	Oltre il 95% di tutti beni di consumo, (siamo al 99% per i beni sanitari) è acquistato direttamente da ESTAR. Il personale aziendale autorizzato effettua le richieste sul gestionale ESTAR che le evade solo a seguito di convalida da parte di un farmacista aziendale. A seguito della convalida/autorizzazione si genera l'ordine verso ESTAR. Estar consegna i beni richiesti scaricandoli dai propri magazzini alle UDP aziendali. Ogni notte il sistema allinea gli scarichi creando dei documenti nel programma di magazzino lato ASL, alimentando consumi. Per l'erogazione diretta i beni sono scaricati da ESTAR su UDP aziendali con giacenza (piattaforma ESTAR), mentre lo scarico all'utente finale è fatto solo su procedura aziendale.

Altre informazioni relative agli acquisti di beni

Informazione	Caso presente in azienda?	Se sì, illustrare
AB02. Sono stati rilevati costi per acquisto di beni da altre Aziende Sanitarie della Regione? Se sì, di quali tipologie di beni si tratta?	NO	
AB03. Sono state rilevate significative variazioni rispetto all'esercizio precedente?	NO	L'incremento nell'acquisto dei beni sanitari è stato contenuto rispetto agli incrementi registrati negli anni precedenti. Si è attestato nell'anno 2022 allo 0,8% rispetto all'anno precedente. Decisamente rilevante, invece, il contenimento degli acquisti dei beni non sanitari che subisce una riduzione del 18%, dovuta sia alla riduzione dei costi per supporti informatici e cancelleria che per i costi dei beni non inventariabili.

20. ACQUISTI DI SERVIZI

Tab. 58 – Dettaglio acquisti di servizi sanitari in mobilità

CODICE MOD. CE	DETTAGLIO ACQUISTI DI SERVIZI SANITARI IN MOBILITA'	Azienda Sanitaria CENTRO	Azienda Sanitaria NORD OVEST	AOU PISA	AOU SIENA	AOU CAREGGI	AOU MEYER	IRCCS STELLA MARIS	Fondazione DON GNOCCHI	TOTALE
	COSTI DA MOBILITA' SANITARIA INFRAREGIONALE (A)	15.791.237	4.307.273	9.247.799	148.200.851	24.188.014	8.786.428	863.307	802.591	212.187.501
SS0471	Acquisti servizi sanitari per medicina di base	496.481	63.882	0	0	0	0	0	0	560.363
SS0511	Acquisti servizi sanitari per farmaceutica	1.062.987	296.082	0	0	0	0	0	0	1.359.069
SS0541	Acquisti servizi sanitari per assistenza specialistica ambulatoriale	2.097.778	385.080	1.459.982	30.935.939	3.535.572	1.963.536	317.101	0	40.694.987
SS0543	Acquisto prestazioni di pronto soccorso non seguite da ricovero	204.664	129.732	32.577	4.993.569	145.410	81.803	0	0	5.587.755
SS0651	Acquisti servizi sanitari per assistenza riabilitativa	884.138	94.480	54	79.776	31.530	3.190	0	0	1.093.168
SS0711	Acquisti servizi sanitari per assistenza integrativa									
SS0761	Acquisti servizi sanitari per assistenza protesica									
SS0811	Acquisti servizi sanitari per assistenza ospedaliera	8.311.766	2.801.819	7.039.361	97.886.687	14.843.632	4.777.740	546.206	802.591	137.009.802
SS0911	Acquisto prestazioni di psichiatria residenziale e semiresidenziale									0
SS0971	Acquisto prestazioni di distribuzione farmaci File F	2.722.633	480.124	715.825	14.304.880	5.631.870	1.960.159	0	0	25.815.491
SS1041	Acquisto prestazioni termali in convenzione	10.791	56.074	0	0	0	0	0	0	66.865
SS1101	Acquisto prestazioni trasporto sanitario									0
SS1151	Acquisto prestazioni Socio-Sanitarie a rilevanza sanitaria									0
	COSTI DA MOBILITA' SANITARIA EXTRAREGIONALE (B)									42.194.387
BA0480	Acquisti servizi sanitari per medicina di base									449.412
BA0520	Acquisti servizi sanitari per farmaceutica									1.248.778
BA0560	Acquisti servizi sanitari per assistenza specialistica ambulatoriale									5.492.570
BA0561	Acquisto prestazioni di pronto soccorso non seguite da ricovero									909.922
BA0730	Acquisti servizi sanitari per assistenza integrativa									
BA0780	Acquisti servizi sanitari per assistenza protesica									
BA0830	Acquisti servizi sanitari per assistenza ospedaliera									27.821.598
BA0990	Acquisto prestazioni di distribuzione farmaci e File F									5.571.257
BA1060	Acquisto prestazioni termali in convenzione									207.941
BA1120	Acquisto prestazioni trasporto sanitario									492.909
	TOTALE COSTI DA MOBILITA' (A+B)									254.381.888
	COSTI PER PRESTAZIONI OGGETTO DI FATTURAZIONE DIRETTA INFRAREGIONALE (C)	200.825	360.803	57.860	9.722.356	857.181	75.468	0	0	11.274.494
	COSTI PER PREST. OGGETTO DI FATTUR. DIRETTA EXTRAREGIONALE (D)									170.726
	TOTALE COSTI PER PREST. OGGETTO DI FATTURAZ. DIRETTA (C+D)	200.825	360.803	57.860	9.722.356	857.181	75.468	0	0	11.445.220
	TOTALE COSTI AZIENDE REGIONE (A+C)	15.992.063	4.668.077	9.305.659	157.923.207	25.045.195	8.861.896	863.307	802.591	223.461.995
	TOTALE COSTI AZIENDE EXTRA REGIONE (B+D)									42.365.113
	TOTALE COSTI AZIENDE SANITARIE PUBBLICHE (A+B+C+D)									265.827.108

Nota (1): nei costi per prestazioni oggetto di fatturazione diretta sono compresi anche i servizi contabilizzati nelle sopravvenienze passive, le fatture da ricevere e note di credito da emettere. Sono compresi i rimborsi per personale comandato e per libera professione intramoenia

Nota (2): Nella tabella non sono compresi i costi per mobilità sanitaria internazionale a compensazione pari ad Euro 1.355.702 Cod. CE BA1540

Tab. 59 – Dettaglio acquisti di servizi sanitari – I parte

CODICE MOD. CE	DETTAGLIO ACQUISTI DI SERVIZI SANITARI	Valore CE Al 31/12/2022	Valore CE Al 31/12/2021	Variazioni importo	Variazioni %
	ACQUISTI DI SERVIZI SANITARI - MEDICINA DI BASE	109.022.194	114.355.430	-5.333.236	-4,7%
BA0420	- da convenzione	108.012.419	113.433.652	-5.421.233	-4,8%
BA0430	<i>Costi per assistenza MMG</i>	74.152.642	75.140.348	-987.706	-1,3%
BA0440	<i>Costi per assistenza PLS</i>	14.881.806	15.246.136	-364.330	-2,4%
BA0450	<i>Costi per assistenza Continuità assistenziale</i>	12.936.579	16.148.983	-3.212.404	-19,9%
BA0460	<i>Altro (medicina dei servizi, psicologi, medici 118, ecc.)</i>	6.041.392	6.898.185	-856.793	-12,4%
BA0470	- da pubblico (Aziende sanitarie pubbliche della Regione) - Mobilità intraregionale	560.363	491.597	68.766	14,0%
BA0480	- da pubblico (Aziende sanitarie pubbliche Extraregione) - Mobilità extraregionale	449.412	430.181	19.231	4,5%
	ACQUISTI DI SERVIZI SANITARI - FARMACEUTICA	108.505.908	106.605.666	1.900.242	1,8%
BA0500	- da convenzione	105.898.061	104.221.855	1.676.206	1,6%
BA0510	- da pubblico (Aziende sanitarie pubbliche della Regione) - Mobilità intraregionale	1.359.069	1.174.048	185.021	15,8%
BA0520	- da pubblico (Extraregione)	1.248.778	1.209.763	39.015	3,2%
	ACQUISTI DI SERVIZI SANITARI PER ASSISTENZA SPECIALISTICA AMBULATORIALE	104.798.143	110.795.123	-5.996.980	-5,4%
BA0540	- da pubblico (Aziende sanitarie pubbliche della Regione)	49.329.793	53.639.999	-4.310.206	-8,0%
BA0541	- prestazioni di pronto soccorso non seguite da ricovero - da pubblico (Aziende sanitarie pubbliche della Regione)	5.587.755	5.830.658		
BA0550	- da pubblico (altri soggetti pubbl. della Regione)	1.469.697	1.466.448	3.249	0,2%
BA0560	- da pubblico (Extraregione)	5.492.570	5.264.734	227.836	4,3%
BA0561	- prestazioni di pronto soccorso non seguite da ricovero - da pubblico (Extraregione)	909.922	775.518		
BA0570	- da privato - Medici SUMAI	23.883.580	25.263.669	-1.380.089	-5,5%
BA0580	- da privato	12.460.833	12.101.781	359.052	3,0%
BA0590	<i>Servizi sanitari per assistenza specialistica da IRCCS privati e Policlinici privati</i>		4.993	-4.993	
BA0600	<i>Servizi sanitari per assistenza specialistica da Ospedali Classificati privati</i>			0	
BA0610	<i>Servizi sanitari per assistenza specialistica da Case di Cura private</i>	4.232.631	3.785.974	446.657	11,8%
BA0611	<i>Servizi sanitari per prestazioni di pronto soccorso non seguite da ricovero - da Case di Cura private</i>				
BA0620	<i>Servizi sanitari per assistenza specialistica da altri privati</i>	8.228.202	8.310.814	-82.612	-1,0%
BA0621	<i>Servizi sanitari per prestazioni di pronto soccorso non seguite da ricovero - da altri privati</i>				
BA0630	- da privato per cittadini non residenti - Extraregione (mobilità attiva in compensazione)	5.663.993	6.452.316	-788.323	-12,2%
BA0631	- Servizi sanitari per prestazioni di pronto soccorso non seguite da ricovero - da privato per cittadini non residenti - Extraregione (mobilità attiva in compensazione)				
	ACQUISTI DI SERVIZI SANITARI PER ASSISTENZA RIABILITATIVA	8.009.012	7.481.873	527.139	7,0%
BA0650	- da pubblico (Aziende sanitarie pubbliche della Regione)	1.093.168	963.278	129.890	13,5%
BA0660	- da pubblico (altri soggetti pubbl. della Regione)	2.359.826	2.202.063	157.763	7,2%
BA0670	- da pubblico (Extraregione) non soggetti a compensazione	4.712	26.032	-21.320	
BA0680	- da privato (intraregionale)	4.537.935	4.266.037	271.898	6,4%
BA0690	- da privato (extraregionale)	13.371	24.463	-11.092	-45,3%
	ACQUISTI DI SERVIZI SANITARI PER ASSISTENZA INTEGRATIVA	15.735.338	19.650.922	-3.915.584	-19,9%
BA0710	- da pubblico (Aziende sanitarie pubbliche della Regione)	113.073	9.197	103.876	1129,5%
BA0720	- da pubblico (altri soggetti pubbl. della Regione)	1.292.338	2.167.391	-875.053	-40,4%
BA0730	- da pubblico (Extraregione)	0	0	0	
BA0740	- da privato	14.329.927	17.474.334	-3.144.407	-18,0%
	ACQUISTI DI SERVIZI SANITARI PER ASSISTENZA PROTESICA	8.543.183	7.101.214	1.441.969	20,3%
BA0760	- da pubblico (Aziende sanitarie pubbliche della Regione)	0	0	0	
BA0770	- da pubblico (altri soggetti pubbl. della Regione)	0	0	0	
BA0780	- da pubblico (Extraregione)	0	0	0	
BA0790	- da privato	8.543.183	7.101.214	1.441.969	20,3%
	ACQUISTI DI SERVIZI SANITARI PER ASSISTENZA OSPEDALIERA	226.816.037	238.408.682	-11.592.645	-4,9%
BA0810	- da pubblico (Aziende sanitarie pubbliche della Regione)	137.671.149	141.516.487	-3.845.338	-2,7%
BA0820	- da pubblico (altri soggetti pubbl. della Regione)	10.001.878	9.810.879	190.999	1,9%
BA0830	- da pubblico (Extraregione)	27.821.598	35.505.125	-7.683.527	-21,6%
BA0840	- da privato	17.461.618	17.597.225	-135.607	-0,8%
BA0850	<i>Servizi sanitari per assistenza ospedaliera da IRCCS privati e Policlinici privati</i>	0	0	0	
BA0860	<i>Servizi sanitari per assistenza ospedaliera da Ospedali Classificati privati</i>	0	0	0	
BA0870	<i>Servizi sanitari per assistenza ospedaliera da Case di Cura private</i>	17.461.618	17.597.225	-135.607	-0,8%
BA0880	<i>Servizi sanitari per assistenza ospedaliera da altri privati</i>			0	
BA0890	- da privato per cittadini non residenti - Extraregione (mobilità attiva in compensazione)	33.859.794	33.978.966	-119.172	-0,4%
	ACQUISTI PRESTAZIONI DI PSICHIATRICA RESIDENZIALE E SEMIRESIDENZIALE	13.876.633	12.999.041	877.592	6,8%
BA0910	- da pubblico (Aziende sanitarie pubbliche della Regione)	323.465	345.588	-22.123	
BA0920	- da pubblico (altri soggetti pubbl. della Regione)	121.382	116.937	4.445	3,8%
BA0930	- da pubblico (Extraregione) - non soggette a compensazione		61.880	-61.880	-100,0%
BA0940	- da privato (intraregionale)	12.900.421	12.114.420	786.001	6,5%
BA0950	- da privato (extraregionale)	531.365	360.216	171.149	47,5%
	ACQUISTI PRESTAZIONI DI DISTRIBUZIONE FARMACI FILE F	38.005.992	37.044.244	961.748	2,6%
BA0970	- da pubblico (Aziende sanitarie pubbliche della Regione) - Mobilità intraregionale	25.815.491	25.111.570	703.921	2,8%
BA0980	- da pubblico (altri soggetti pubbl. della Regione)	1.140.112	1.133.945	6.167	0,5%

CODICE MOD. CE	DETTAGLIO ACQUISTI DI SERVIZI SANITARI	Valore CE Al 31/12/2022	Valore CE Al 31/12/2021	Variazioni importo	Variazioni %
BA0990	- da pubblico (Extraregione)	5.571.257	5.338.089	233.168	4,4%
BA1000	- da privato (intraregionale)	5.479.132	5.460.640	18.492	0,3%
BA1010	- da privato (extraregionale)			0	
BA1020	- da privato per cittadini non residenti - Extraregione (mobilità attiva in compensazione)	0	0	0	
	ACQUISTI PRESTAZIONI TERMALI IN CONVENZIONE	2.591.838	1.672.952	918.886	54,9%
BA1040	- da pubblico (Aziende sanitarie pubbliche della Regione) - Mobilità intraregionale	66.865	60.634	6.231	10,3%
BA1050	- da pubblico (altri soggetti pubbl. della Regione)			0	
BA1060	- da pubblico (Extraregione)	207.941	112.357	95.584	85,1%
BA1070	- da privato	1.129.525	690.564	438.961	63,6%
BA1080	- da privato per cittadini non residenti - Extraregione (mobilità attiva in compensazione)	1.187.507	809.397	378.110	46,7%

Tab. 60 – Dettaglio acquisti di servizi sanitari – II parte

CODICE MOD. CE	DETTAGLIO ACQUISTI DI SERVIZI SANITARI	Valore CE Al 31/12/2022	Valore CE Al 31/12/2021	Variazioni importo	Variazioni %
	ACQUISTI PRESTAZIONI DI TRASPORTO SANITARIO	32.960.139	31.731.612	1.228.527	4%
BA1100	- da pubblico (Aziende sanitarie pubbliche della Regione) - Mobilità intraregionale		34.391	-34.391	-100%
BA1110	- da pubblico (altri soggetti pubbl. della Regione)			0	
BA1120	- da pubblico (Extraregione)	492.909	455.296	37.613	8%
BA1130	- da privato	32.467.230	31.241.925	1.225.305	4%
	ACQUISTI PRESTAZIONI SOCIO-SANITARIE A RILEVANZA SANITARIA	69.553.613	70.437.937	-884.324	-1%
BA1150	- da pubblico (Aziende sanitarie pubbliche della Regione) - Mobilità intraregionale	24.127	0	24.127	100%
BA1160	- da pubblico (altri soggetti pubblici della Regione)	31.287.817	32.350.805	-1.062.988	-3%
BA1161	- da pubblico (Extra Regione) - Acquisto di altre prestazioni sociosanitarie a rilevanza sanitaria erogate a soggetti pubblici Extraregione	129.362	153.014	-23.652	-15%
BA1170	- da pubblico (Extraregione) non soggette a compensazione	143.955	113.223	30.732	27%
BA1180	- da privato (intraregionale)	37.612.436	37.490.575	121.861	0%
BA1190	- da privato (extraregionale)	355.916	330.320	25.596	8%
BA1200	COMPARTICIPAZIONE AL PERSONALE PER ATT. LIBERO-PROF. (INTRAMOENIA)	12.320.647	11.180.780	1.139.867	10%
	RIMBORSI ASSEGNI E CONTRIBUTI SANITARI	6.263.071	6.950.841	-687.770	-10%
BA1290	Contributi ad associazioni di volontariato	1.274.889	1.170.503	104.386	9%
BA1300	Rimborsi per cure all'estero	289.994	256.520	33.474	13%
BA1310	Contributi a società partecipate e/o enti dipendenti della Regione			0	
BA1320	Contributo Legge 210/92	1.872.970	1.959.437	-86.467	-4%
BA1330	Altri rimborsi, assegni e contributi	2.819.621	3.524.212	-704.591	-20%
BA1340	Rimborsi, assegni e contributi v/Aziende sanitarie pubbliche della Regione	5.597	40.169	-34.572	-86%
	CONSULENZE, COLLABORAZIONI, INTERINALE, ALTRE PRESTAZIONI DI LAVORO SANITARIE E SOCIOSANITARIE	18.062.873	26.217.858	-8.154.985	-31%
BA1360	Consulenze sanitarie e sociosan. da Aziende sanitarie pubbliche della Regione		49.920	-49.920	-100%
BA1370	Consulenze sanitarie e sociosan. da terzi - Altri soggetti pubblici	0			
BA1380	Consulenze, Collaborazioni, Interinale e altre prestazioni di lavoro sanitarie e socios. da privato	18.001.717	25.448.849	-7.447.132	-29%
BA1390	<i>Consulenze sanitarie da privato - articolo 55, comma 2, CCNL 8 giugno 2000</i>	8.758.186	9.819.779		
BA1400	<i>Altre consulenze sanitarie e sociosanitarie da privato</i>	4.564.095	6.844.501		
BA1410	<i>Collaborazioni coordinate e continuative sanitarie e socios. da privato</i>				
BA1420	<i>Indennità a personale universitario - area sanitaria</i>				
BA1430	<i>Lavoro interinale - area sanitaria</i>	3.320.056	4.026.309	-706.253	-18%
BA1440	<i>Altre collaborazioni e prestazioni di lavoro - area sanitaria</i>	1.359.380	4.758.260	-3.398.880	-71%
BA1450	Rimborso oneri stipendiali del personale sanitario in comando	61.156	719.089	-657.933	-91%
BA1460	<i>Rimborso oneri stipendiali personale sanitario in comando da Aziende sanitarie pubbliche della Regione</i>			0	
BA1470	<i>Rimborso oneri stipendiali personale sanitario in comando da Regioni, soggetti pubblici e da Università</i>	61.156	718.721	-657.565	-91%
BA1480	<i>Rimborso oneri stipendiali personale sanitario in comando da aziende di altre Regioni (Extraregione)</i>		368	-368	-100%
	ALTRI SERVIZI SANITARI E SOCIOSANITARI A RILEVANZA SANITARIA	9.110.152	7.283.776	1.826.376	25%
BA1500	Altri servizi sanitari e sociosanitari a rilevanza sanitaria da pubblico - Aziende sanitarie pubbliche della Regione	21.403	16.868	4.535	27%
BA1510	Altri servizi sanitari e sociosanitari a rilevanza sanitaria da pubblico - Altri soggetti pubblici della Regione			0	
BA1520	Altri servizi sanitari e sociosanitari a rilevanza sanitaria da pubblico (Extraregione)			0	
BA1530	Altri servizi sanitari da privato	7.733.047	5.770.055	1.962.992	34%
BA1540	Costi per servizi sanitari - Mobilità internazionale passiva	1.355.702	1.496.853	-141.151	-9%
BA1550	COSTI PER DIFFERENZIALE TARIFFE TUC				
	TOTALE TAB. 59 E 60	784.174.773	809.917.951	-25.743.178	-3%

Come riportato nel paragrafo “Criteri generali di formazione del bilancio di esercizio” a partire dall’esercizio 2022 i costi relativi alle prestazioni in orario aggiuntivo della dirigenza del ruolo sanitario e del comparto del ruolo sanitario, sono stati classificati rispettivamente nelle voci BA1390 (denominata "B.2.A.15.3.A) Consulenze sanitarie da privato - articolo 55, comma 2, CCNL 8 giugno 2000") e BA1400 (denominata "B.2.A.15.3.B) Altre consulenze sanitarie e sociosanitarie da privato"). Conseguentemente, si è proceduto alla riesposizione, dei dati comparativi delle corrispondenti voci di costo dell’esercizio 2021 precedentemente riclassificate all’interno dei costi delle risorse umane.

L’importo delle prestazioni in orario aggiuntivo relative all’esercizio 2021 rieste nell’ambito della voce dei costi per servizi ammonta ad Euro 16.664.280. Il modello CE MEC 2021 rimane immutato.

Tab. 61 – Dettaglio acquisti di servizi sanitari da privato

DETTAGLIO ACQUISTI DI SERVIZI SANITARI - DA PRIVATO	Codice Struttura da classificazione NSIS	Partita IVA (o Codice Fiscale)	Tipologia di prestazione	Residenza	Importo fatturato	Budget / Tetto annuale	Importo liquidato/certificato	Importo Rilevato in Co.Ge.	Importo delle note di credito richieste	Importo delle note di credito ricevute	Importo pagato
CASA DI CURA POGGIO DEL SOLE/CENTRO CHIRURGICO TOSCANO	90236	01952970513	ricovero	Toscane	6.927.881	6.619.053	6.619.053	6.619.053		-308.828	6.619.053
CASA DI CURA POGGIO DEL SOLE/CENTRO CHIRURGICO TOSCANO	02321A-02331A	01952970513	ambulatoriale	Toscane	1.393.409	1.393.409	1.393.409	1.393.409			1.393.409
CASA DI CURA POGGIO DEL SOLE/CENTRO CHIRURGICO TOSCANO	00701A	01952970513	ambulatoriale (percorso 2)	Toscane	20.102	17.887	17.887	17.887		-2.216	17.887
CASA DI CURA POGGIO DEL SOLE/CENTRO CHIRURGICO TOSCANO		01952970513	attività chirurgica congiunta	Toscane	342.582	342.582	342.582	342.582			342.582
CASA DI CURA POGGIO DEL SOLE/CENTRO CHIRURGICO TOSCANO	90236	01952970513	ricovero	Altre Regioni	17.551.554	17.070.600	17.070.600	17.070.600		-480.954	17.070.600
CASA DI CURA POGGIO DEL SOLE/CENTRO CHIRURGICO TOSCANO	02321A-02331A	01952970513	ambulatoriale	Altre Regioni	405.379	405.379	405.379	405.379			405.379
CASA DI CURA SAN GIUSEPPE / ASSISI PROJECT	90237	08531211004	ricovero	Toscane	5.686.753	5.669.861	5.669.471	5.669.471		-17.282	5.669.471
CASA DI CURA SAN GIUSEPPE	00101A	08531211004	ambulatoriale	Toscane	1.197.604	1.197.604	1.197.604	1.197.604			1.197.604
CASA DI CURA SAN GIUSEPPE	090H18	08531211004	riabilitazione ex art.26	Toscane	222.113	222.113	222.113	222.113			222.113
CASA DI CURA SAN GIUSEPPE / ASSISI PROJECT	90237	08531211004	ricovero	Altre Regioni	12.127.723	12.103.424	12.103.351	12.103.351		-24.372	12.103.351
CASA DI CURA SAN GIUSEPPE / ASSISI PROJECT	00101A	08531211004	ambulatoriale	Altre Regioni	10.713	10.713	10.713	10.713			10.713
SGLAB SRL		06023560482	Cure intermedie	Toscane	968.568	968.088	968.088	968.088		-480	968.088
CENTRO FISIOTERAPICO CASENTINESE	00121A	01808160517	ambulatoriale fisioterapico	Toscane	14.600	16.126	14.600	14.600			14.600
IST. FISIOTERAPICO ARETINO TIBERI	00701A	00343000519	ambulatoriale fisioterapico	Toscane	39.568	39.568	39.568	39.568			39.568
ISTITUTO FISIOTERAPICO MARGARITONE	00801A	00169290517	ambulatoriale fisioterapico	Toscane	122.174	120.726	120.726	120.726		-1.448	120.726
PALESTRA MEDICOTERAPICA CASSINELLI	01001A	01046270516	ambulatoriale fisioterapico	Toscane	116.412	117.023	116.412	116.412			116.412
POLIAMBULATORIO CESALPINO SRL FISIOTERAPICO	01101A	00324590512	ambulatoriale fisioterapico	Toscane	158.230	158.219	158.219	158.219		-11	158.219
ALLIANCE MEDICAL IST. ANDREA CESALPINO e VESALIO	02301B-G2311A	02846000616	ambulatoriale	Toscane	4.410.005	4.408.036	4.405.414	4.405.414		-4.591	4.405.414
ALLIANCE MEDICAL IST. ANDREA CESALPINO	02301B	02846000616	ambulatoriale	Altre Regioni	3.133.649	3.134.879	3.133.649	3.133.649			3.133.649
IST. RAD. FISIOTERAP. VALDARNO	03501A	00337310510	ambulatoriale	Toscane	464.215	460.037	457.469	457.469		-6.746	457.469
CENTRO GINNASTICA CORRETTIVA	04111A	01004700512	ambulatoriale fisioterapico	Toscane	103.021	101.621	101.621	101.621		-1.400	101.621
CENTRO DIAGNOSTICO VALDICHIANA	A1321A	02302810516	ambulatoriale	Toscane	224.751	232.373	221.378	221.378		-3.373	221.378
ENTE MORALE PASSIONISTI MADRE DIVINA PROVVIDENZA	090H02	01029331004	Socio-sanitario, riabilitazione ex art.26, dsm	Toscane	1.935.548	2.365.658	1.926.346	1.926.346		-9.202	1.926.346
ENTE MORALE PASSIONISTI MADRE DIVINA PROVVIDENZA		01029331004	Socio-sanitario	Toscane/ASL Sudest	3.261.999	3.329.482	3.175.385	3.175.385		-86.614	3.175.385
ENTE MORALE PASSIONISTI MADRE DIVINA PROVVIDENZA	090H02	01029331004	ricovero in ospedale di comunità	Toscane/ASL Sudest	555.734	555.734	555.734	555.734			555.734
ENTE MORALE PASSIONISTI MADRE DIVINA PROVVIDENZA	090H02	01029331004	DSM ex art. 26	ASL Sudest	2.237.767	2.391.321	2.211.261	2.211.261		-26.506	2.211.261
CONGREGAZIONE SUORE DI SANTA MARTA – Vicomaggi	090H03	01067681005	riabilitazione ex art.26	Toscane	129.216	196.508	129.216	129.216			129.216
CONGREGAZIONE SUORE DI SANTA MARTA – Vicomaggi	090H03	01067681005	DSM ex art. 26	Toscane	591.557	645.670	591.507	591.507		-49	591.507
CONGREGAZIONE SUORE DI SANTA MARTA – Vicomaggi	090H03	01067681005	Socio-sanitario	Toscane	152.309	174.891	150.071	150.071		-2.238	150.071
VILLAGGIO DELLA CONSOLATA SERRAVALLE	090H01	01971580517	Socio-sanitario	Toscane	906.019	906.097	906.019	906.019			906.019
VILLAGGIO DELLA CONSOLATA SERRAVALLE	090H01	01971580517	riabilitazione ex art.26	Toscane	147.406	147.406	147.406	147.406			147.406
CASA DI CURA “RUGANI SRL”	90911	03831150366	ricovero	Toscane	4.975.923	4.841.105	4.841.105	4.841.105		-134.819	4.841.105
CASA DI CURA “RUGANI SRL”	48221A	03831150366	ambulatoriale	Toscane	1.727.409	1.623.731	1.623.731	1.623.731		-103.678	1.623.731
CASA DI CURA “RUGANI SRL”	90911	03831150366	ricovero	Altre Regioni	4.692.506	4.675.252	4.675.252	4.675.252		-17.254	4.675.252
CASA DI CURA “RUGANI SRL”	48221A	03831150366	ambulatoriale	Altre Regioni	499.349	499.349	499.349	499.349			499.349

DETTAGLIO ACQUISTI DI SERVIZI SANITARI - DA PRIVATO	Codice Struttura da classificazione NSIS	Partita IVA (o Codice Fiscale)	Tipologia di prestazione	Residenza	Importo fatturato	Budget / Tetto annuale	Importo liquidato/certificato	Importo Rilevato in Co.Ge.	Importo delle note di credito richieste	Importo delle note di credito ricevute	Importo pagato
CASA DI CURA "RUGANI SRL"		03831150366	cure intermedie		267.030	236.258	236.258	236.258		-30.772	236.258
CASA DI CURA "RUGANI SRL"	48221A	03831150366	USV-SUAP	Toscane	603.949	866.242	603.949	603.949			603.949
A.G.I. MEDICA	40021A	01308270527	ambulatoriale	Toscane	14.622	14.700	12.794	12.794		-1.828	12.794
A.G.I. MEDICA	40021A	01308270527	ambulatoriale	Altre Regioni	535.378	554.421	480.055	480.055		-55.323	480.055
CHIANCIANO SALUTE SPA	24821A	00963150529	ambulatoriale	Toscane	42.128	57.540	42.128	42.128			42.128
CHIANCIANO SALUTE SPA	24821A	00963150529	ambulatoriale	Altre Regioni	1.134.848	1.224.404	1.134.848	1.134.848			1.134.848
TERME DI CHIANCIANO SPA	22821B	01152750525	ambulatoriale (percorso 2)	Toscane	101.609	101.609	101.609	101.609			101.609
TERME DI CHIANCIANO SPA	22821B	01152750525	ambulatoriale	Toscane	22.830	22.830	22.830	22.830			22.830
UPMC Italy	S0321A	04532690825	ambulatoriale	Toscane	12.356	18.966	12.356	12.356			12.356
TERME DI MONTEPULCIANO SPA	22722H	00063920524	ambulatoriale (percorso 2)	Toscane	23.887	25.000	23.887	23.887			23.887
TERME DI MONTEPULCIANO SPA		00063920524	riabilitazione	Toscane	99.985	100.000	99.985	99.985			99.985
FOND.DON GNOCCHI ONLUS (COLLE V.ELSA - LE GRAZIE)	13021A	12520870150	ambulatoriale (percorso 2)	Toscane	107.497	92.101	80.434	80.434		-27.062	80.434
FOND.DON GNOCCHI ONLUS (COLLE V.ELSA - LE GRAZIE)	13021A	12520870150	riabilitazione ex art.26	Toscane	48.043	82.571	48.043	48.043			48.043
CENTRO DI KINESITERAPIA DI BONDONI MARCELLA	42041A	00836020537	ambulatoriale (percorso 2)	Toscane	3.385	3.385	3.385	3.385			3.385
FISIOTERAPIA GROSSETANA COPPI/INNOCENTI EX CONVITI	42011A	00837830538	ambulatoriale (percorso 2)	Toscane	28.000	28.000	28.000	28.000			28.000
STUDIO MAREMMANO ORION SRL	42101A	00820230530	ambulatoriale (percorso 2)	Toscane	109.694	123.390	109.691	109.691		-3	109.691
PEGASO	G2021A	01234290532	ambulatoriale	Toscane	287.561	276.383	275.233	275.233		-12.329	275.233
PEGASO	090L46	01234290532	riabilitazione ex art.26	Toscane	97.847	101.483	95.869	95.869		-1.978	95.869
ISOCENTER	G2121A	01197000530	ambulatoriale (percorso 2)	Toscane	15.140	15.000	15.000	15.000		-140	15.000
A.I.R.R.I. FISIODIAGNOSTICA SRL	090L43-090L32	01322680537	riabilitazione ex art.26	Toscane	803.953	852.997	803.953	803.953			803.953
CENTRO RIEDUCAZIONE DEL LINGUAGGIO	090L44	00985810530	riabilitazione ex art.26	Toscane	155.465	155.426	155.070	155.070		-394	155.070
SANTA LUCIA SRL	G2621A	01204540536	ambulatoriale	Toscane	21.286	30.000	21.286	21.286			21.286
GALILEO IMMAGINE Srl	G3721A	01438200535	ambulatoriale	Toscane	14.101	16.667	14.101	14.101			14.101
CENTRO VASARI S.R.L.	G0621A	01096950538	ambulatoriale	Toscane	125.127	125.687	122.431	122.431		-2.697	122.431
CENTRO VASARI S.R.L.	G2521A	01096950538	ambulatoriale (percorso 2)	Toscane	27.096	27.115	27.096	27.096			27.096
CENTRO VASARI S.R.L.	090L45	01096950538	riabilitazione ex art.26	Toscane	357.839	343.471	325.486	325.486		-32.352	325.486

Altre informazioni relative a acquisto di servizi sanitari

AS02 – Costi per prestazioni sanitarie da privato

Informazione	Caso presente in azienda?	Se sì, illustrare
AS01. Sono state rilevate significative variazioni rispetto all'esercizio precedente?	SI	Gli acquisti di servizi sanitari hanno registrato un importante decremento rispetto all'esercizio precedente. Tale variazione è da ricondurre principalmente alla cessazione dei costi derivante dalla attività a contrasto dell'emergenza pandemica, oltre che alla riduzione dei costi dell'assistenza integrativa dovuti al passaggio alla distribuzione per conto della "Diabetica".

AS02- NO -	Nell'esercizio non sono stati rilevati disallineamenti tra valore fatturato dalle strutture private e valore di budget autorizzato dalla Regione.
------------	---

AS03 – Consulenze, Collaborazioni, Interinale e altre prestazioni di lavoro sanitarie e sociosanitarie

AS03	Nell'esercizio sono stati rilevati costi per borse di studio e collaborazioni come segue:			
	SOGGETTO	TIPOLOGIA PRESTAZIONE	IMPORTO	CODICE CE
	Collaborazioni libero professionali	Ass. specialistica in carcere	72.706	BA1440
	Collaborazioni libero professionali	Serv. Sanitari	80.454	BA1440
	Collaborazioni libero professionali	Att. Necroscopica	137.148	BA1440
	Collaborazioni libero professionali	Raccolta sangue	18.500	BA1440
	Collaborazioni libero professionali	Emergenza COVID	182.590	BA1440
	Collaborazioni libero professionali	Contact tracing COVID	50.346	BA1440
	Collaborazioni libero professionali	Pers Protezione civile	21.014	BA1440
	Collaborazioni libero professionali	Medico vaccinatore COVID	71.861	BA1440
	Collaborazioni libero professionali	Medico Scolastico COVID	130.051	BA1440
	Altre prestazioni di lavoro	Personale tirocinante e specializzandi	32.521	BA1440
	Borse di Studio		511.204	BA1440

Tab. 62 – Dettaglio acquisti di servizi non sanitari

CODICE MOD. CE	DETTAGLIO ACQUISTI DI SERVIZI NON SANITARI	Valore CE Al 31/12/2022	Valore CE Al 31/12/2021	Variazioni importo	Variazioni %
	SERVIZI NON SANITARI	156.107.598	131.574.390	24.533.208	18,65%
BA1580	Lavanderia	10.085.188	9.786.802	298.386	3,05%
BA1590	Pulizia	20.826.468	21.614.802	-788.334	-3,65%
BA1600	Mensa	9.758.104	10.315.960	-557.856	-5,41%
BA1610	Riscaldamento	14.761.092	7.696.781	7.064.311	91,78%
BA1620	Servizi di assistenza informatica	267.864	261.752	6.112	2,34%
BA1630	Servizi trasporti (non sanitari)	4.501.669	3.841.434	660.235	17,19%
BA1640	Smaltimento rifiuti	3.443.267	3.729.256	-285.989	-7,67%
BA1650	Utenze telefoniche	3.985.867	3.436.650	549.217	15,98%
BA1660	Utenze elettricità	27.558.181	9.755.137	17.803.044	182,50%
BA1670	Altre utenze	2.859.304	2.892.366	-33.062	-1,14%
BA1680	Premi di assicurazione	1.636.484	1.335.386	301.098	22,55%
BA1720	Altri servizi non sanitari da pubblico (Aziende sanitarie pubbliche della Regione)	172.239		172.239	100,00%
	...				
BA1730	Altri servizi non sanitari da altri soggetti pubblici	3.581.904	3.570.809	11.095	0,31%
	...				
BA1740	Altri servizi non sanitari da privato	52.669.967	53.337.255	-667.288	-1,25%
	<i>costi per altri servizi appaltati</i>	5.468.533	6.412.489	-943.956	-14,72%
	<i>costi per servizi di archiviazione</i>	1.508.630	875.632	632.998	72,29%
	<i>costi servizi in appalto vigilanza</i>	1.325.640	1.617.824	-292.184	-18,06%
	<i>costi per fatturazione postale</i>	63.852	299.450	-235.598	-78,68%
	<i>servizi appaltati manutenzione verde</i>	630.327	191.163	439.164	229,73%
	<i>servizi appaltati stipendi personale</i>	425.949	423.382	2.567	0,61%
	<i>costi per servizi tecnico-amministrativi prestati da Aziende e Enti</i>	2.551.155	4.883.257	-2.332.102	-47,76%
	<i>costi per prestazioni sanitarie servizi CUP</i>	13.864.016	16.114.696	-2.250.680	-13,97%
	<i>servizi gestione parco Ausili</i>	307.665	345.704	-38.039	-11,00%
	<i>Costi per logistica e traslochi</i>	2.243.788	1.812.678	431.110	23,78%
	<i>contributi e sussidi erogati con Fondo per non autosufficienza e Vita indipendente</i>	4.820.953	4.468.003	352.950	7,90%
	<i>costi per servizi resi da Cooperative nell'ambito del Fondo per la non autosufficienza</i>	3.947.354	4.294.222	-346.868	-8,08%
	<i>Trasferimenti ad altri Enti nell'ambito del Fondo per la non autosufficienza</i>	8.671.251	6.117.903	2.553.348	41,74%

CODICE MOD. CE	DETTAGLIO ACQUISTI DI SERVIZI NON SANITARI	Valore CE Al 31/12/2022	Valore CE Al 31/12/2021	Variazioni importo	Variazioni %
	<i>costi per servizi att. SOCIALI (f. delegate)</i>	6.840.854	5.480.852	1.360.002	24,81%
	...				
	CONSULENZE, COLLABORAZIONI, INTERINALE, ALTRE PRESTAZIONI DI LAVORO NON SANITARIE	1.904.920	2.409.241	-504.321	-20,93%
BA1760	Consulenze non sanitarie da Aziende sanitarie pubbliche della Regione				
BA1770	Consulenze non sanitarie da Terzi - Altri soggetti pubblici	114.055	0		
BA1780	Consulenze, Collaborazioni, Interinale e altre prestazioni di lavoro non sanitarie da privato	1.135.637	1.582.739	-447.102	-28,25%
BA1790	<i>Consulenze non sanitarie da privato</i>		54.900		
BA1800	<i>Collaborazioni coordinate e continuative non sanitarie da privato</i>				
BA1810	<i>Indennità a personale universitario - area non sanitaria</i>				
BA1820	<i>Lavoro interinale - area non sanitaria</i>	477.843	1.040.886	-563.043	-54,09%
BA1830	<i>Altre collaborazioni e prestazioni di lavoro - area non sanitaria</i>	657.794	486.953	170.841	35,08%
BA1840	Rimborso oneri stipendiali del personale non sanitario in comando	655.228	826.502	-171.274	-20,72%
BA1850	Rimborso oneri stipendiali personale non sanitario in comando da Aziende sanitarie pubbliche della Regione				
BA1860	Rimborso oneri stipendiali personale non sanitario in comando da Regione, soggetti pubblici e da Università	655.139	826.502	-171.363	-20,73%
BA1870	Rimborso oneri stipendiali personale non sanitario in comando da aziende di altre Regioni (Extraregione)	89		89	100,00%
	FORMAZIONE	736.327	458.829	277.498	60,48%
BA1890	Formazione (esternalizzata e non) da pubblico	35.517	24.724	10.793	43,65%
BA1900	Formazione (esternalizzata e non) da privato	700.810	434.105	266.705	61,44%
	TOTALE	158.748.845	134.442.460	24.306.385	18,08%

I costi per servizi non sanitari hanno subito un incremento determinato principalmente dai costi per l'energia (riscaldamento ed elettricità), come descritto nella relazione del Direttore Generale.

Nei costi per servizi non sanitari da privato trovano collocazione anche i costi sostenuti per lo svolgimento delle attività sociali in delega da parte dei Comuni. Tali costi sono coperti da corrispondenti ricavi a seguito del trasferimento delle risorse necessarie al loro svolgimento da parte dei Comuni stessi. Tali costi/ricavi trovano la loro rappresentazione nel prospetto delle attività sociali allegato al Bilancio consuntivo.

AS04 – Consulenze, Collaborazioni, Interinale e altre prestazioni di lavoro non sanitarie

AS04	Nell'esercizio sono stati rilevati costi per consulenze, collaborazioni, e altre prestazioni di lavoro non sanitarie, relativamente a:

SOGGETTO	TIPOLOGIA PRESTAZIONE	IMPORTO	CODICE CE
Convenzione con pers. Religioso	Assistenza spirituale	291.657	BA1830
Kibernetes srl	Consulenza fiscale	29.134	BA1830
Incarichi libero professionali	Resp. Tecnici Sicur. Antincendio	107.891	BA1830
Incarichi libero professionali	Servizio di supporto al RUP	78.132	
Incarichi libero professionali	Perizie e consulenze Tecniche	123.769	BA1830
Tirocini		27.211	BA1830

AS05 –Manutenzioni e riparazioni

Rientrano nella manutenzione ordinaria quegli interventi che consentono di mantenere nella normale efficienza le immobilizzazioni tecniche onde garantire il perdurare della vita utile e della capacità produttiva originariamente prevista. Rientrano negli interventi di manutenzione straordinaria quelli dai quali deriva: a) un prolungamento della vita utile del bene b) un miglioramento della fruibilità del bene e capacità produttiva del bene c) un adeguamento alle norme di sicurezza. In tutti i casi l'intervento produce un allungamento del periodo residuo di utilità economica del bene.

Gli interventi di manutenzione straordinaria, generano costi capitalizzabili e modificano, migliorandole, le caratteristiche del bene con conseguente allungamento del periodo residuo di utilità economica. Gli interventi di manutenzione ordinaria non originano costi capitalizzabili.

La distinzione fra manutenzioni ordinarie e straordinarie viene effettuata dalle UU.OO. Tecniche.

Tab. 63 – Dettaglio manutenzioni e riparazioni

CODICE MOD. CE	DETTAGLIO MANUTENZIONI E RIPARAZIONI	Valore CE Al 31/12/2022	Valore CE Al 31/12/2021	Variazioni importo	Variazioni %
BA1920	Manutenzione e riparazione ai fabbricati e loro pertinenze	9.232.800	9.544.346	-311.546	-3%
BA1930	Manutenzione e riparazione agli impianti e macchinari	12.679.294	14.344.127	-1.664.833	-11,61%
BA1940	Manutenzione e riparazione alle attrezzature sanitarie e scientifiche	13.547.348	13.145.376	401.972	3,06%

CODICE MOD. CE	DETTAGLIO MANUTENZIONI E RIPARAZIONI	Valore CE Al 31/12/2022	Valore CE Al 31/12/2021	Variazioni importo	Variazioni %
BA1950	Manutenzione e riparazione ai mobili e arredi		10.821	-10.821	-100,00%
BA1960	Manutenzione e riparazione agli automezzi	553.446	573.247	-19.801	-3,45%
BA1970	Altre manutenzioni e riparazioni	83	127	-44	-34,65%
BA1980	Manutenzioni e riparazioni da Aziende sanitarie pubbliche della Regione				
	TOTALE	36.012.971	37.618.044	-1.605.073	-4,27%

Tab. 64 – Dettaglio costi per contratti multiservizio

CODICE MOD. CE	DETTAGLIO COSTI PER CONTRATTI MULTISERVIZIO (GLOBAL SERVICE)	Valore CE Al 31/12/2022	TIPOLOGIA DI CONTRATTO		% di incidenza multiservizio
			Multiservizio	Altro	
BA1580	Lavanderia	10.085.188			0%
BA1590	Pulizia	20.826.468			0%
BA1600	Mensa	9.758.104			0%
BA1610	Riscaldamento	14.761.092			0%
BA1620	Servizi di assistenza informatica	267.864			0%
BA1630	Servizi trasporti (non sanitari)	4.501.669			0%
BA1640	Smaltimento rifiuti	3.443.267			0%
BA1650	Utenze telefoniche	3.985.867			0%
BA1660	Utenze elettricità	27.558.181			0%
BA1670	Altre utenze	2.859.304			0%
BA1680	Premi di assicurazione	1.636.484			0%
BA1720	Altri servizi non sanitari da pubblico (Aziende sanitarie pubbliche della Regione):	172.239			
	...				
	...				
BA1730	Altri servizi non sanitari da altri soggetti pubblici:	3.581.904			0%
	...				
	...				
BA1740	Altri servizi non sanitari da privato:				
	costi per altri servizi appaltati	5.468.533			0%
	costi per servizi di archiviazione	1.508.630			0%
	costi serv.in appalto vigilanza	1.325.640			0%
	costi per fatturazione postale	63.852			0%
	servizi appaltati manutenzione verde	630.327			0%
	servizi appaltati stipendi personale	425.949			0%
	costi per servizi tecnico-amministrativi prestati da Aziende e Enti	2.551.155			0%
	costi per prestazioni sanitarie servizi CUP	13.864.016			0%
	servizi gestione parco Ausili	307.665			0%
	Costi per logistica e traslochi	2.243.788			0%
	contributi e sussidi erogati con Fondo per non autosufficienza e Vita indipendente	4.820.953			0%
	costi per servizi resi da Cooperative nell'ambito del Fondo per la non autosufficienza	3.947.354			0%
	Trasferimenti ad altri Enti nell'ambito del Fondo per la non autosufficienza	8.671.251			0%
	costi per servizi att. SOCIALI (f. delegate)	6.840.854			0%
BA1890	Formazione (esternalizzata e non) da pubblico	35.517			0%
BA1900	Formazione (esternalizzata e non) da privato	700.810			0%
BA1910	Manutenzione e riparazione (ordinaria esternalizzata):				
BA1920	Manutenzione e riparazione ai fabbricati e loro pertinenze	9.232.800			0%
BA1930	Manutenzione e riparazione agli impianti e macchinari	12.679.294			0%
BA1940	Manutenzione e riparazione alle attrezzature sanitarie e scientifiche	13.547.348			0%
BA1950	Manutenzione e riparazione ai mobili e arredi	0			0%
BA1960	Manutenzione e riparazione agli automezzi	553.446			0%
BA1970	Altre manutenzioni e riparazioni	83			0%
BA1980	Manutenzioni e riparazioni da Aziende sanitarie pubbliche della Regione	0			0%
	TOTALE	192.856.896	0	0	0%

Tab. 65 – Dettaglio canoni di leasing

La ASL TSE non ha sottoscritto nel 2022 contratti di leasing finanziari.

21. COSTI DEL PERSONALE

Tab. 66 – Costi del personale – ruolo sanitario

CODICE MOD. CE	COSTI DEL PERSONALE	Valore CE Al 31/12/2022	Valore CE Al 31/12/2021	Variazioni importo	Variazioni %
BA2090	PERSONALE DEL RUOLO SANITARIO	418.875.352	406.415.733	12.459.619	3,07%
BA2100	Costo del personale dirigente ruolo sanitario	181.417.464	179.454.442	1.963.022	1,09%
BA2110	Costo del personale dirigente medico	167.452.154	166.647.924	804.230	0,48%
BA2120	Costo del personale dirigente medico - tempo indeterminato	165.341.092	164.980.234	360.858	0,22%
	Voci di costo a carattere stipendiale	92.821.517	93.164.529	-343.012	-0,37%
	Retribuzione di posizione	30.099.975	28.222.621	1.877.354	6,65%

CODICE MOD. CE	COSTI DEL PERSONALE	Valore CE Al 31/12/2022	Valore CE Al 31/12/2021	Variazioni importo	Variazioni %
	Indennità di risultato	77.535	2.059.930	-1.982.395	-96,24%
	Altro trattamento accessorio	6.880.419	6.300.372	580.047	9,21%
	Oneri sociali su retribuzione	35.243.141	35.034.960	208.181	0,59%
	Altri oneri per il personale	218.505	197.822	20.683	10,46%
BA2130	Costo del personale dirigente medico - tempo determinato	2.111.062	1.667.690	443.372	26,59%
	Voci di costo a carattere stipendiale	1.355.231	1.077.784	277.447	25,74%
	Retribuzione di posizione	229.428	176.893	52.535	29,70%
	Indennità di risultato		19.102	-19.102	
	Altro trattamento accessorio	67.123	29.499	37.624	127,54%
	Oneri sociali su retribuzione	459.280	364.412	94.868	26,03%
	Altri oneri per il personale				
BA2140	Costo del personale dirigente medico - altro			0	
BA2150	Costo del personale dirigente non medico	13.965.310	12.806.518	1.158.792	9,05%
BA2160	Costo del personale dirigente non medico - tempo indeterminato	12.865.928	11.671.081	1.194.847	10,24%
	Voci di costo a carattere stipendiale	8.455.360	7.461.674	993.686	13,32%
	Retribuzione di posizione	1.453.681	1.283.355	170.326	13,27%
	Indennità di risultato	8.114	140.603	-132.489	-94,23%
	Altro trattamento accessorio	166.360	180.428	-14.068	-7,80%
	Oneri sociali su retribuzione	2.758.030	2.591.732	166.298	6,42%
	Altri oneri per il personale	24.383	13.289	11.094	83,48%
BA2170	Costo del personale dirigente non medico - tempo determinato	1.099.382	1.135.437	-36.055	-3,18%
	Voci di costo a carattere stipendiale	845.556	862.625	-17.069	-1,98%
	Retribuzione di posizione	11.980	7.066	4.914	69,54%
	Indennità di risultato		13.057	-13.057	
	Altro trattamento accessorio	822	2.531	-1.709	-67,52%
	Oneri sociali su retribuzione	241.024	250.158	-9.134	-3,65%
	Altri oneri per il personale				
BA2180	Costo del personale dirigente non medico - altro			0	
BA2190	Costo del personale comparto ruolo sanitario	237.457.888	226.961.291	10.496.597	4,62%
BA2200	Costo del personale comparto ruolo sanitario - tempo indeterminato	233.422.721	219.919.048	13.503.673	6,14%
	Voci di costo a carattere stipendiale	136.165.924	128.615.015	7.550.909	5,87%
	Straordinario e indennità personale	9.427.119	9.192.012	235.107	2,56%
	Retribuzione per produttività personale	24.453.299	22.756.837	1.696.462	7,45%
	Altro trattamento accessorio	12.149.866	11.708.046	441.820	3,77%
	Oneri sociali su retribuzione	50.895.554	47.289.863	3.605.691	7,62%
	Altri oneri per il personale	330.959	357.275	-26.316	-7,37%
BA2210	Costo del personale comparto ruolo sanitario - tempo determinato	4.035.167	7.042.243	-3.007.076	-42,70%
	Voci di costo a carattere stipendiale	2.639.061	4.552.479	-1.913.418	-42,03%
	Straordinario e indennità personale	146.203	269.672	-123.469	-45,78%
	Retribuzione per produttività personale	139.328	234.428	-95.100	-40,57%
	Altro trattamento accessorio	231.297	454.401	-223.104	-49,10%
	Oneri sociali su retribuzione	879.278	1.531.263	-651.985	-42,58%
	Altri oneri per il personale				
BA2220	Costo del personale comparto ruolo sanitario - altro				

Come già riportato nel paragrafo "Criteri generali di formazione del bilancio di esercizio" e in commento alla Tabella 60, a partire dall'esercizio 2022 i costi relativi alle prestazioni in orario aggiuntivo della dirigenza del ruolo sanitario e del comparto del ruolo sanitario, sono stati classificati rispettivamente nelle voci BA1390 (denominata "B.2.A.15.3.A) Consulenze sanitarie da privato - articolo 55, comma 2, CCNL 8 giugno 2000") e BA1400 (denominata "B.2.A.15.3.B) Altre consulenze sanitarie e sociosanitarie da privato"). Conseguentemente, si è proceduto alla riesposizione, dei dati comparativi delle corrispondenti voci di costo dell'esercizio 2021 precedentemente riclassificate all'interno dei costi delle risorse umane.

L'importo delle prestazioni in orario aggiuntivo relative all'esercizio 2021 riesposte nell'ambito della voce dei costi per servizi ammonta ad Euro 16.664.280. Il modello CE MEC 2021 rimane immutato.

Tab. 67 - Costi del personale – ruolo professionale

CODICE MOD. CE	COSTI DEL PERSONALE	Valore CE Al 31/12/2022	Valore CE Al 31/12/2021	Variazioni importo	Variazioni %
BA2230	PERSONALE DEL RUOLO PROFESSIONALE	2.093.734	2.120.743	-27.009	-1,27%
BA2240	Costo del personale dirigente ruolo professionale	2.031.469	2.048.356	-16.887	-0,82%
BA2250	Costo del personale dirigente ruolo professionale - tempo indeterminato	1.973.537	2.004.054	-30.517	-1,52%
	Voci di costo a carattere stipendiale	918.066	956.175	-38.109	-3,99%
	Retribuzione di posizione	633.154	517.295	115.859	22,40%
	Indennità di risultato				
	Altro trattamento accessorio	5.390	106.983	-101.593	-94,96%
	Oneri sociali su retribuzione	416.927	423.601	-6.674	-1,58%
	Altri oneri per il personale				
BA2260	Costo del personale dirigente ruolo professionale - tempo determinato	57.932	44.302	-	-
	Voci di costo a carattere stipendiale	45.731	30.159		
	Retribuzione di posizione		2.709		

CODICE MOD. CE	COSTI DEL PERSONALE	Valore CE Al 31/12/2022	Valore CE Al 31/12/2021	Variazioni importo	Variazioni %
	Indennità di risultato				
	Altro trattamento accessorio		2.149		
	Oneri sociali su retribuzione	12.201	9.285		
	Altri oneri per il personale				
B.A2270	<i>Costo del personale dirigente ruolo professionale - altro</i>				
BA2280	Costo del personale comparto ruolo professionale	62.265	72.387	-10.122	-13,98%
B.A2290	<i>Costo del personale comparto ruolo professionale - tempo indeterminato</i>	<u>62.265</u>	<u>72.387</u>	<u>-10.122</u>	<u>-13,98%</u>
	Voci di costo a carattere stipendiale	42.228	48.941	-6.713	-13,72%
	Straordinario e indennità personale	1.845	2.025	-180	-8,89%
	Retribuzione per produttività personale	71	807	-736	
	Altro trattamento accessorio	4.636	5.123	-487	-9,51%
	Oneri sociali su retribuzione	13.485	15.491	-2.006	-12,95%
	Altri oneri per il personale				
B.A2300	<i>Costo del personale comparto ruolo professionale - tempo determinato</i>				
	Voci di costo a carattere stipendiale				
	Straordinario e indennità personale				
	Retribuzione per produttività personale				
	Altro trattamento accessorio				
	Oneri sociali su retribuzione				
	Altri oneri per il personale				
B.A2310	<i>Costo del personale comparto ruolo professionale - altro</i>				

Tab. 68 – Costi del personale – ruolo tecnico

CODICE MOD. CE	COSTI DEL PERSONALE	Valore CE Al 31/12/2022	Valore CE Al 31/12/2021	Variazioni importo	Variazioni %
BA2320	PERSONALE DEL RUOLO TECNICO	63.448.478	62.248.910	1.199.568	1,93%
BA2330	Costo del personale dirigente ruolo tecnico	579.005	622.428	-43.423	-6,98%
B.A2340	<i>Costo del personale dirigente ruolo tecnico - tempo indeterminato</i>	<u>276.258</u>	<u>311.998</u>	<u>-35.740</u>	<u>-11,46%</u>
	Voci di costo a carattere stipendiale	99.096	104.574	-5.478	-5,24%
	Retribuzione di posizione	81.324	83.992	-2.668	-3,18%
	Indennità di risultato				
	Altro trattamento accessorio		15.143	-15.143	-100,00%
	Oneri sociali su retribuzione	95.617	108.289	-12.672	-11,70%
	Altri oneri per il personale	221			
B.A2350	<i>Costo del personale dirigente ruolo tecnico - tempo determinato</i>	<u>302.747</u>	<u>310.430</u>	<u>-</u>	<u>-</u>
	Voci di costo a carattere stipendiale	195.884	195.510	374	0,19%
	Retribuzione di posizione	42.540	33.563	8.977	26,75%
	Indennità di risultato				
	Altro trattamento accessorio		15.060	-15.060	-100,00%
	Oneri sociali su retribuzione	64.323	66.297	-1.974	-2,98%
	Altri oneri per il personale				
B.A2360	<i>Costo del personale dirigente ruolo tecnico - altro</i>				
BA2370	Costo del personale comparto ruolo tecnico	62.869.473	61.626.482	1.242.991	2,02%
B.A2380	<i>Costo del personale comparto ruolo tecnico - tempo indeterminato</i>	<u>61.707.371</u>	<u>60.000.955</u>	<u>1.706.416</u>	<u>2,84%</u>
	Voci di costo a carattere stipendiale	39.130.851	38.335.585	795.266	2,07%
	Straordinario e indennità personale	778.569	849.483	-70.914	-8,35%
	Retribuzione per produttività personale	4.700.411	4.337.243	363.168	8,37%
	Altro trattamento accessorio	3.705.410	3.559.344	146.066	4,10%
	Oneri sociali su retribuzione	13.324.880	12.863.836	461.044	3,58%
	Altri oneri per il personale	67.250	55.464	11.786	21,25%
B.A2390	<i>Costo del personale comparto ruolo tecnico - tempo determinato</i>	<u>1.162.102</u>	<u>1.625.527</u>	<u>-463.425</u>	<u>-28,51%</u>
	Voci di costo a carattere stipendiale	784.856	1.092.742	-307.886	-28,18%
	Straordinario e indennità personale	9.830	16.660	-6.830	-41,00%
	Retribuzione per produttività personale	38.722	59.382	-20.660	-34,79%
	Altro trattamento accessorio	73.460	104.278	-30.818	-29,55%
	Oneri sociali su retribuzione	255.234	352.465	-97.231	-27,59%
	Altri oneri per il personale				
B.A2400	<i>Costo del personale comparto ruolo tecnico - altro</i>				

Tab. 69 – Costi del personale – ruolo amministrativo

CODICE MOD. CE	COSTI DEL PERSONALE	Valore CE Al 31/12/2022	Valore CE Al 31/12/2021	Variazioni importo	Variazioni %
BA2410	PERSONALE DEL RUOLO AMMINISTRATIVO	34.569.770	35.080.697	-510.927	-1,46%
BA2420	Costo del personale dirigente ruolo amministrativo	3.351.882	3.461.384	-109.502	-3,16%
B.A2430	<i>Costo del personale dirigente ruolo amministrativo - tempo indeterminato</i>	<u>3.081.686</u>	<u>3.461.384</u>	<u>-379.698</u>	<u>-10,97%</u>
	Voci di costo a carattere stipendiale	1.269.660	1.422.151	-152.491	-10,72%

CODICE MOD. CE	COSTI DEL PERSONALE	Valore CE Al 31/12/2022	Valore CE Al 31/12/2021	Variazioni importo	Variazioni %
	Retribuzione di posizione	1.133.644	1.108.035	25.609	2,31%
	Indennità di risultato				
	Altro trattamento accessorio	38	167.911	-167.873	-99,98%
	Oneri sociali su retribuzione	678.344	763.287	-84.943	-11,13%
	Altri oneri per il personale				
B.A2440	<i>Costo del personale dirigente ruolo amministrativo - tempo determinato</i>	270.196	0	270.196	100,00%
	Voci di costo a carattere stipendiale	181.177		181.177	
	Retribuzione di posizione	33.287		33.287	100,00%
	Indennità di risultato				
	Altro trattamento accessorio				
	Oneri sociali su retribuzione	55.732		55.732	100,00%
	Altri oneri per il personale				
B.A2450	<i>Costo del personale dirigente ruolo amministrativo - altro</i>	-	-		
BA2460	Costo del personale comparto ruolo amministrativo	31.217.888	31.619.313	-401.425	-1,27%
B.A2470	<i>Costo del personale comparto ruolo amministrativo - tempo indeterminato</i>	30.351.751	30.036.992	314.759	1,05%
	Voci di costo a carattere stipendiale	19.065.153	18.981.557	83.596	0,44%
	Straordinario e indennità personale	1.493.371	1.455.272	38.099	2,62%
	Retribuzione per produttività personale	3.231.351	3.056.810	174.541	5,71%
	Altro trattamento accessorio	85.701	162.855	-77.154	-47,38%
	Oneri sociali su retribuzione	6.459.448	6.365.228	94.220	1,48%
	Altri oneri per il personale	16.727	15.270	1.457	9,54%
B.A2480	<i>Costo del personale comparto ruolo amministrativo - tempo determinato</i>	866.137	1.582.321	-716.184	-45,26%
	Voci di costo a carattere stipendiale	611.516	1.132.279	-520.763	-45,99%
	Straordinario e indennità personale	15.748	36.164	-20.416	-56,45%
	Retribuzione per produttività personale	38.774	53.156	-14.382	-27,06%
	Altro trattamento accessorio	10.489	14.051	-3.562	-25,35%
	Oneri sociali su retribuzione	189.610	346.671	-157.061	-45,31%
	Altri oneri per il personale				
B.A2490	<i>Costo del personale comparto ruolo amministrativo - altro</i>				

CP01 –Costi del personale

CP01 - SI	<p>Si rimanda alla Relazione del Direttore Generale per gli approfondimenti sull'evoluzione del costo del personale nell'anno 2022.</p> <p>Il costo del personale riferito all'anno 2022 ha registrato un aumento complessivo rispetto all'anno precedente di circa 13 milioni di Euro (compreso oneri ed IRAP); tale incremento è dovuto essenzialmente al rinnovo contrattuale determinato dalla sottoscrizione del CCNL del 2/11/2022 del Comparto Sanità - triennio 2019-2021, che ha avuto sull'anno 2022 un impatto di circa 18,4mln, visto che contestualmente è stata registrata una diminuzione di 246 unità di dipendenti rispetto all'anno precedente.</p>
------------------	---

Tab. 70 – Consistenza e movimentazione dei fondi del personale

	IMPORTO FONDO AL 31/12/2016	IMPORTO FONDO AL 01/01/ ANNO 2022	PERSONALE PRESENTE AL 01/01/ANNO 2022	PERSONALE ASSUNTO NELL'ANNO 2022	PERSONALE CESSATO NELL'ANNO 2022	PERSONALE PRESENTE AL 31/12/ ANNO 2022	IMPORTO FONDO AL 31/12/ ANNO 2022	VARIAZIONE FONDO ANNO 2016 VS FONDO ANNO 2022	VARIAZIONE FONDO ANNO 2021 VS FONDO INZIALE ANNO 2021
	(1)	(2)	(3)	(4)	(5)	(6) = (3) +(4)-(5)	(7)	(8) = (7)-(1)	(9) = (7)-(2)
Fondi Area Dirigenza Sanità (1)			1.776	121	111	1.786			
Fondo per la retribuzione degli Incarichi	29.229.824	29.663.638					30.292.206	- 1.062.382	628.568
Fondo per la retribuzione delle condizioni di lavoro	5.619.433	6.180.708					6.581.263	- 961.830	400.555
fondo per la retribuzione di risultato	2.027.380	2.308.018					2.153.368	- 125.988	- 154.650
Dirigenti Ruoli Professionale-Tecnico ed Amministrativo (2)			54	5	5	54			-
Fondo per la retribuzione di posizione	1.599.749	1.616.381					1.613.510	- 13.761	- 2.871
fondo per la retribuzione di risultato e particolari condizioni di lavoro	271.474	307.250					307.237	- 35.763	- 13
PERSONALE NON DIRIGENTE (3)			8.208	358	614	7.952			-
Fondo premialità e fasce	28.287.144	30.789.646					31.586.440	- 3.299.296	796.794
Fondo condizioni di lavoro ed incarichi	24.455.595	27.933.004					29.147.612	- 4.692.017	1.214.608
								-	-
TOTALE	91.490.599	98.798.645	10.038	484	730	9.792	101.681.636	- 10.191.037	2.882.991
(1) Fondi Dirigenza Area Sanità	Ai sensi degli artt.94-95 e 96 del CCNL della Dirigenza Area Sanità del 19/12/2019 dal 01/01/2020 sono stati previsti fondi unici per tutti i Dirigenti Medici e Veterinari, Sanitari e delle Professioni Sanitarie								
(2) Fondi Dirigenza PTA	Entrata in vigore del nuovo CCNL del 17/12/2020- Fondi distinti dalla Dirigenza Sanitaria e dal 01/01/2021 costituzione di n.2 fondi anziché 3								

22. ONERI DIVERSI DI GESTIONE

Tab. 71 – Dettaglio oneri diversi di gestione

CODICE MOD. CE	DETTAGLIO ONERI DIVERSI DI GESTIONE	Valore CE Al 31/12/2022	Valore CE Al 31/12/2021	Variazioni importo	Variazioni %
BA2510	Imposte e tasse (escluso IRAP e IRES)	3.022.374	2.898.644	-123.730	-4,27%
BA2520	Perdite su crediti		1	1	
BA2540	Indennità, rimborso spese e oneri sociali per gli Organi Direttivi e Collegio Sindacale	585.010	600.379	15.369	2,56%
	<i>costi per O.I. (Direttore Generale)</i>	179.362	180.016	654	0,36%
	<i>costi per O.I. (collegio revisori)</i>	51.358	52.376	1.018	1,94%
	<i>costi per direz. sanit. e amm.va</i>	295.074	292.525	-2.549	-0,87%
	<i>costi per direz. attiv. sociale</i>	59.216	75.461	16.245	21,53%
BA2550	Altri oneri diversi di gestione	3.670.106	3.938.818	268.712	6,82%
	<i>trasferimenti proventi sanzioni amministrative DGRT 83/09</i>	807.011	931.812	124.801	13,39%
	<i>rimborso vari spese Amministrative e Generali</i>	277.428	505.753	228.325	45,15%
	<i>costi per abb. RAI</i>	17.588	11.610	-5.978	-51,49%
	<i>costi per abb. RAI Sociale</i>		204	204	100,00%
	<i>Contributi ad Aziende Enti e Associazioni</i>	194.191	131.845	-62.346	-47,29%
	<i>Costi per quote associative</i>	30.654	38.380	7.726	
	<i>Costi per comunicazione istituzionale e informazione</i>	198.827	250.051	51.224	20,49%
	<i>costi per lavori soc. utili</i>	50.982	95.889	44.907	46,83%
	<i>costi per corsi di diploma universitari (OSS)</i>	52.926	64.886	11.960	18,43%
	<i>costi per altri organi collegiali</i>	483.983	496.091	12.108	2,44%
	<i>Oneri accessori servizio tesoreria</i>	91.646	85.759	-5.887	-6,86%
	<i>costi per spese postali e bancarie</i>	460.642	486.145	25.503	5,25%
	<i>spese legali</i>	621.537	532.569	-88.968	-16,71%
	<i>Minusvalenze da dismissione beni</i>	144.831	120.996	-23.835	-19,70%
	<i>Altri oneri</i>	147.934	103.853	-44.081	
	<i>Altri costi gestione sociale</i>	89.926	82.975	-6.951	-8,38%
	TOTALE	7.277.490	7.437.842	160.352	2,16%

Altre informazioni relative agli oneri diversi di gestione.

Informazione	Caso presente in azienda?	Se sì, illustrare
OG01. Sono state rilevate significative variazioni rispetto all'esercizio precedente?	NO	

23. ACCANTONAMENTI

Tab. 72 – Dettaglio accantonamenti

CODICE MOD. CE	DETTAGLIO ACCANTONAMENTI	Valore CE Al 31/12/2022	Valore CE Al 31/12/2021	Variazioni importo	Variazioni %
	Accantonamenti per rischi:	180.305	897.069	-716.764	-79,90%
BA2710	Accantonamenti per cause civili ed oneri processuali	180.305	736.707	-556.402	-75,53%
BA2720	Accantonamenti per contenzioso personale dipendente				
BA2730	Accantonamenti per rischi connessi all'acquisto di prestazioni sanitarie da privato				
BA2740	Accantonamenti per copertura diretta dei rischi (autoassicurazione)				
BA2741	Accantonamenti per franchigia assicurativa				
BA2750	Altri accantonamenti per rischi				
	...				
BA2751	Altri accantonamenti per interessi di mora		160.362	-160.362	-100,00%
BA2760	Accantonamenti per premio di operosità (SUMAI)	1.539.627	1.231.281	308.346	25,04%
BA2770	Accantonamenti per quote inutilizzate di contributi vincolati:	6.358.220	5.701.955	656.265	11,51%
BA2780	<i>Accantonamenti per quote inutilizzate contributi da Regione e Prov. Aut. per quota F.S. ricolato</i>	930.436	132.224	798.212	603,68%
BA2790	<i>Accantonamenti per quote inutilizzate contributi da soggetti pubblici (extra fondo) ricolati</i>	5.050.545	5.148.487	-97.942	-1,90%
BA2800	<i>Accantonamenti per quote inutilizzate contributi da soggetti pubblici per ricerca</i>				
BA2810	<i>Accantonamenti per quote inutilizzate contributi vincolati da privati</i>	377.239	421.244	-44.005	-10,45%
BA2820	Altri accantonamenti:	14.815.695	24.432.341	-9.616.646	-39,36%

CODICE MOD. CE	DETTAGLIO ACCANTONAMENTI	Valore CE Al 31/12/2022	Valore CE Al 31/12/2021	Variazioni importo	Variazioni %
BA2830	Accantonamenti per interessi di mora				
BA2840	Acc. Rinnovi convenzioni MMG/PLS/MCA	4.541.245	4.188.173	353.072	8,43%
BA2850	Acc. Rinnovi convenzioni Medici Sumai	769.119	689.145	79.974	11,60%
BA2860	Acc. Rinnovi contratt.: dirigenza medica	5.336.902	4.984.030	352.872	7,08%
BA2870	Acc. Rinnovi contratt.: dirigenza non medica	729.009	687.069	41.940	6,10%
BA2880	Acc. Rinnovi contratt.: comparto	2.366.361	13.391.280	-11.024.919	-82,33%
BA2890	Altri accantonamenti	1.073.059	492.644	580.415	117,82%
	<i>Accantonamento per fondo perequativo Dirigenza</i>	<i>344.290</i>	<i>308.206</i>	<i>36.084</i>	<i>11,71%</i>
	<i>Accantonamento oneri personale quiescenza</i>	<i>281.985</i>		<i>281.985</i>	<i>100,00%</i>
	<i>Accantonamenti spese future</i>	<i>128.683</i>	<i>40.291</i>	<i>88.392</i>	<i>219,38%</i>
	<i>Accantonamento art. 9 DL 90/2014</i>	<i>300.000</i>		<i>300.000</i>	<i>100,00%</i>
	<i>Altri accantonamenti</i>	<i>18.101</i>	<i>144.147</i>	<i>-126.046</i>	<i>-87,44%</i>
	TOTALE	22.893.847	32.262.646	-9.208.437	-28,54%

AC01 –Altri accantonamenti

Informazione	Caso presente in azienda?	Se sì, illustrare
AC01. La voce “Altri accantonamenti” è stata movimentata? Se sì, a fronte di quali rischi?	SI	Si rinvia all’illustrazione dei criteri di formazione dei fondi rischi ed oneri.

24. PROVENTI E ONERI FINANZIARI

CODICE MOD. CE	DETTAGLIO PROVENTI ED ONERI FINANZIARI	Valore CE Al 31/12/2022	Valore CE Al 31/12/2021	Variazioni importo	Variazioni %
C	Proventi ed Oneri finanziari				
CA0010	Interessi attivi	2.564	838	1.726	205,97%
CA0020	<i>Interessi attivi su conti di Tesoreria</i>		<i>151</i>	<i>-151</i>	<i>-100,00%</i>
CA0030	<i>Interessi attivi su conti correnti bancari e postali</i>	<i>1</i>		<i>1</i>	<i>100,00%</i>
CA0040	<i>Altri interessi attivi</i>	<i>2.563</i>	<i>687</i>	<i>1.876</i>	<i>273,07%</i>
CA0050	Altri proventi				
	<i>sconti attivi</i>				
	<i>abbuoni e ribassi attivi</i>				
CA0090	<i>Altri proventi finanziari diversi dai precedenti</i>			<i>0</i>	
CA0110	Interessi passivi	2.284.869	2.382.003	-97.134	-4,08%
CA0120	<i>Interessi passivi per anticipazioni di Tesoreria</i>	<i>246.877</i>	<i>106.511</i>	<i>140.366</i>	<i>131,79%</i>
CA0130	<i>Interessi passivi su Mutui</i>	<i>2.037.992</i>	<i>2.275.492</i>	<i>-237.500</i>	<i>-10,44%</i>
CA0150	Altri oneri	155.462	111.886	43.576	38,95%
	<i>Interessi di mora</i>	<i>133.965</i>	<i>90.389</i>	<i>43.576</i>	<i>48,21%</i>
	<i>altri oneri bancari</i>	<i>21.497</i>	<i>21.497</i>	<i>0</i>	<i>0,00%</i>
	<i>oneri accessori per servizio tesoreria</i>				
	TOTALE	-2.437.767	-2.493.051	55.284	-2,22%

OF01 – Proventi e oneri finanziari

Informazione	Caso presente in azienda?	Se sì, illustrare
OF01. Sono state rilevate significative variazioni rispetto all’esercizio precedente?	NO	
OF02. Nell’esercizio sono stati sostenuti oneri finanziari? Se sì, da quale operazione derivano?	SI	Derivano in prevalenza dagli interessi passivi sui Mutui e dagli interessi sull’anticipazione di tesoreria, nonché da interessi di mora per ritardato pagamento di fatture di fornitura.

25. RETTIFICHE DI VALORE DI ATTIVITÀ FINANZIARIE

RF01 –Rettifiche di valore di attività finanziarie

Informazione	Caso presente in azienda?	Se sì, illustrare
RF01. Nell'esercizio sono state rilevate rettifiche di valore di attività finanziarie?	NO	

26. PROVENTI E ONERI STRAORDINARI

PS01 –Plusvalenze/Minusvalenze

Informazione	Caso presente in azienda?	Se sì, illustrare
PS01. Nell'esercizio sono state rilevate plusvalenze/minusvalenze?	NO	

Altre informazioni

Informazione	Caso presente in azienda?	Se sì, illustrare
PS06. Esistono altre informazioni che si ritiene necessario fornire per soddisfare la regola generale secondo cui “Se le informazioni richieste da specifiche disposizioni di legge non sono sufficienti a dare una rappresentazione veritiera e corretta, si devono fornire le informazioni complementari necessarie allo scopo” (art 2423 cc)?	SI	<p>Si ricorda che nelle sopravvenienze passive sono compresi anche i risarcimenti relativi alla gestione del rischio clinico riconosciuti nell'anno 2022 per un valore pari a 8.453.115€.</p> <p>Nelle sopravvenienze passive sono state altresì iscritte le somme relative all'incapienza del fondo rinnovo contrattuale comparto, risultato inferiore rispetto alle somme erogate al personale per 1.998.751€.</p>

A completamento delle informazioni relative ai proventi ed oneri straordinari si riportano di seguito le tabelle di dettaglio di composizione degli stessi.

PS02 - Sopravvenienze attive

ANNO	EVENTO/SOGGETTO	IMPORTO
2021	Sopravvenienze verso AO e Aziende Sanitarie Regionali	567.781
2021	Sopravvenienze verso Az. Sanit. Extra Regione	49.862
2020-2021	Sopravvenienze verso altri soggetti pubblici	94.672
2021	Assegnazione finale Perc. Sconto Farmacie	454.406
2021	Crediti RT da DGRT 1338/2022	930.436
2021	Sopravvenienze attive relative al personale dipendente	11.603
2021	Note di credito su fatture anni precedenti servizi vari	142.179
2021 e prec.	Note di credito su fatture anni precedenti noleggi	338.037
2021 e prec.	Incassi ticket da solleciti anni precedenti	8.312
2021 e prec.	fatture emesse per servizi anni precedenti	132.870
2021	Altre sopravvenienze attive	216.403
2021 e precedenti	Crediti IRES da rideterminazione	146.025
2021 e precedenti	Fatture emesse anni precedenti	147.780
2021	Correzione sterilizzazione	51.913
2021	Assegnazione finale RT STP	14.041
	TOTALE	3.306.320

PS – 03 Insussistenze attive

ANNO	EVENTO/SOGGETTO	IMPORTO
2021 e prec.	Chiusure contabili	283.422
2021	Chiusura debiti Cons. Naz. Servizi	45.518
2021	Chiusura debiti SIEMENS	140.155
2021	N. Credito ESTAR	789.454
2021	N. Credito TELECOM	491.926
2021	Chiusura debiti TECNOLOGIE AMBIENTALI	61.275
2020	Conguaglio Lavanderia 2020	45.601
2021	N. Credito ELEKTA	64.898
2021	Altre N. Credito ricevute	98.625
2021 e precedenti	Altre insussistenze attive	101.051
	TOTALE	2.121.925

PS -04 Sopravvenienze Passive

ANNO	EVENTO/SOGGETTO	IMPORTO
2021 e prec.	Gestione del rischio sanitario in proprio	8.453.115
2021 e prec.	Servizi fatturati anni precedenti Aziende ASL Regione Toscana	943.020
2021 e prec.	Servizi fatturati anni precedenti Aziende ASL Fuori Regione	3.597
2021	Servizi a convenzione per specialistica	27.625
2021	Servizi a convenzione con Medici di Base	6.866
2021 e prec.	Maggiori oneri CCNL – comparto	1.998.751
2021 e prec.	Sop.passive relative alla Dirigenza Medica	28.336
2020 e prec.	Ravvedimento IMU 2016-2020	261.036
2021	Ravvedimento IMU 2021	51.304
2021	Fatture saldo trasporti 2021	136.495
2021 e prec.	Fatture conguaglio Energia Elettrica 2019-2020-2021	1.897.638
2021	Fatture conguaglio Manutenzione 2021	86.445
2021 e prec.	Fatt. ESTAR	1.447.705
2021 e prec.	Fatt. TELECOM	133.813
2021 e prec.	Fatture IFITALIA servizi anni precedenti	51.172
2020	Fatture LAVANOLO 2020	149.296
2021	Fatture LAVANOLO 2021	196.332
2021 e precedenti	Altre sopravvenienze passive	2.214.891
	TOTALE	18.087.437

PS – 05 Insussistenze Passive

ANNO	EVENTO/SOGGETTO	IMPORTO
2021	Insussistenze verso AO e Az. Regionali	601
2021 e prec.	Chiusure contabili	13.280
2021 e prec.	Altre N. Credito emesse	22.957
2021 e prec.	Chiusura crediti verso Regione in sede di riconciliazione	255.198
2021	Altre insussistenze passive	29.218
	TOTALE	321.254

27. IMPOSTE E TASSE SUL REDDITO

Y	IMPOSTE E TASSE	Valore CE al 31/12/2022	Valore CE al 31/12/2021	Variazioni importo	Variazioni %
YA0010	IRAP	40.061.066	37.860.942	2.200.124	5,81%
YA0020	IRAP relativa a personale dipendente	36.140.705	33.727.979	2.412.726	7,15%
YA0030	IRAP relativa a collaboratori e personale assimilato a lavoro dipendente	2.935.272	3.233.849	-298.577	-9,23%
YA0040	IRAP relativa ad attività di libera professione (intramoenia)	985.089	899.114	85.975	9,56%
YA0050	IRAP relativa ad attività commerciale				
YA0070	IRES	908.741	1.006.366	-97.625	-9,70%
YA0090	Accantonamento a fondo imposte				
	TOTALE IMPOSTE E TASSE (Y)	40.969.807	38.867.308	2.102.499	5,41%

Il carico fiscale dell'esercizio è stato determinato mediante l'applicazione dell'aliquota ordinaria ai fini Ires, dell'8,5% ai fini Irap per la gestione non commerciale e del 3,9% ai fini IRAP per la gestione commerciale.

Con riferimento all'imposta IRES, pari a Euro 908.741 si precisa che la stessa è stata determinata sui redditi fondiari degli immobili utilizzati per fini istituzionali, mediante l'applicazione dell'aliquota IRES nella misura ordinaria

La decisione di pagare l'aliquota per intero, in luogo dell'aliquota al 50%, come previsto dall'art 6 del DPR n. 601 del 1973, consegue unicamente ad una situazione di estrema incertezza che si è venuta a creare con l'emissione di avvisi di accertamento, per le annualità dal 2012 fino al 2015, da parte delle Agenzie delle Entrate Provinciali. Sulla vicenda sono in corso procedure in difesa dell'iniqua interpretazione che l'AdE ha dato al termine Enti Ospedalieri. L' AdE con la circolare 23 ottobre 2002 n. 78/E, attraverso una interpretazione restrittiva legata al profilo giuridico soggettivo degli enti ritenuti destinatari dell'agevolazione di cui alla norma in precedenza richiamata, ha affermato che le Aziende Sanitarie Locali, quali nuovi soggetti emersi dalla riforma del sistema sanitario nazionale del 1978 e del 1992 (Legge 23 dicembre 1978, n. 833 e Legge 30 dicembre 1992, n. 502), non possano essere equiparate, sotto il profilo soggettivo, agli "Enti Ospedalieri" cui letteralmente fa riferimento l'art. 6 citato del DPR 601, dal momento che le prime svolgerebbero attualmente non solo le originarie attività di questi ultimi, ma anche attività del tutto nuove, che esorbiterebbero dall'assistenza ospedaliera tipica.

L'atteggiamento tenuto dalla ASL in termini di pagamenti d'imposta effettuati per intero non è da intendersi quale espressione di atteggiamento di acquiescenza, ma il risultato di un atteggiamento prudentiale in attesa degli ulteriori sviluppi della vicenda, che si ribadisce, coinvolge tutte le Aziende Sanitarie territoriali della Regione.

MODELLI SP E MODELLI CE ANNO 2022 – 2021

MODELLO SP		Totale Anno 2022	Totale Anno 2021
AAZ999)	A) IMMOBILIZZAZIONI		
		398.861.792	420.644.868
AAA000)	A.I) IMMOBILIZZAZIONI IMMATERIALI		
		7.355.063	7.937.120
AAA010)	A.I.1) Costi di impianto e di ampliamento		
AAA020)	A.I.1.a) Costi di impianto e di ampliamento		
AAA030)	A.I.1.b) F.do Amm.to costi di impianto e di ampliamento		
AAA040)	A.I.2) Costi di ricerca e sviluppo		
AAA050)	A.I.2.a) Costi di ricerca e sviluppo		
AAA060)	A.I.2.b) F.do Amm.to costi di ricerca e sviluppo		
AAA070)	A.I.3) Diritti di brevetto e diritti di utilizzazione delle opere d'ingegno		
		1.160.175	1.671.402
AAA080)	A.I.3.a) Diritti di brevetto e diritti di utilizzazione delle opere d'ingegno - derivanti dall'attività di ricerca		
AAA090)	A.I.3.b) F.do Amm.to diritti di brevetto e diritti di utilizzazione delle opere d'ingegno - derivanti dall'attività di ricerca		
AAA100)	A.I.3.c) Diritti di brevetto e diritti di utilizzazione delle opere d'ingegno - altri		
		23.627.751	23.584.572
AAA110)	A.I.3.d) F.do Amm.to diritti di brevetto e diritti di utilizzazione delle opere d'ingegno - altri		
		22.467.576	21.913.170
AAA120)	A.I.4) Immobilizzazioni immateriali in corso e acconti		
		58.078	27.673
AAA130)	A.I.5) Altre immobilizzazioni immateriali		
		6.136.810	6.238.045
AAA140)	A.I.5.a) Concessioni, licenze, marchi e diritti simili		
AAA150)	A.I.5.b) F.do Amm.to concessioni, licenze, marchi e diritti simili		
AAA160)	A.I.5.c) Migliorie su beni di terzi		
		10.806.384	10.454.916
AAA170)	A.I.5.d) F.do Amm.to migliorie su beni di terzi		
		4.669.574	4.216.871
AAA180)	A.I.5.e) Pubblicità		
AAA190)	A.I.5.f) F.do Amm.to pubblicità		
AAA200)	A.I.5.g) Altre immobilizzazioni immateriali		
		313.766	313.766
AAA210)	A.I.5.h) F.do Amm.to altre immobilizzazioni immateriali		
		313.766	313.766
AAA220)	A.I.6) Fondo Svalutazione immobilizzazioni immateriali		
AAA230)	A.I.6.a) F.do Svalut. Costi di impianto e di ampliamento		
AAA240)	A.I.6.b) F.do Svalut. Costi di ricerca e sviluppo		
AAA250)	A.I.6.c) F.do Svalut. Diritti di brevetto e diritti di utilizzazione delle opere d'ingegno		
AAA260)	A.I.6.d) F.do Svalut. Altre immobilizzazioni immateriali		
AAA270)	A.II) IMMOBILIZZAZIONI MATERIALI		
		389.534.025	410.735.246
AAA280)	A.II.1) Terreni		
		11.363.481	11.290.862
AAA290)	A.II.1.a) Terreni disponibili		
		5.449.991	5.377.372
AAA300)	A.II.1.b) Terreni indisponibili		
		5.913.490	5.913.490
AAA310)	A.II.2) Fabbricati		
		333.085.337	354.465.645
AAA320)	A.II.2.a) Fabbricati non strumentali (disponibili)		
		29.301.056	31.436.340
AAA330)	A.II.2.a.1) Fabbricati non strumentali (disponibili)		
		64.599.651	64.663.139
AAA340)	A.II.2.a.2) F.do Amm.to Fabbricati non strumentali (disponibili)		
		35.298.595	33.226.799
AAA350)	A.II.2.b) Fabbricati strumentali (indisponibili)		
		303.784.281	323.029.305
AAA360)	A.II.2.b.1) Fabbricati strumentali (indisponibili)		
		697.181.801	693.124.134
AAA370)	A.II.2.b.2) F.do Amm.to Fabbricati strumentali (indisponibili)		
		393.397.520	370.094.829
AAA380)	A.II.3) Impianti e macchinari		
		18.329.080	19.100.848
AAA390)	A.II.3.a) Impianti e macchinari		
		126.758.961	128.091.062
AAA400)	A.II.3.b) F.do Amm.to Impianti e macchinari		
		108.429.881	108.990.214
AAA410)	A.II.4) Attrezzature sanitarie e scientifiche		
		13.639.249	16.575.860

MODELLO SP		Totale Anno 2022	Totale Anno 2021
AAA420)	A.II.4.a) Attrezzature sanitarie e scientifiche	134.694.130	135.884.500
AAA430)	A.II.4.b) F.do Amm.to Attrezzature sanitarie e scientifiche	121.054.881	119.308.640
AAA440)	A.II.5) Mobili e arredi	2.950.925	3.077.699
AAA450)	A.II.5.a) Mobili e arredi	40.192.909	39.717.256
AAA460)	A.II.5.b) F.do Amm.to Mobili e arredi	37.241.984	36.639.557
AAA470)	A.II.6) Automezzi	67.837	734.060
AAA480)	A.II.6.a) Automezzi	5.093.585	5.750.838
AAA490)	A.II.6.b) F.do Amm.to Automezzi	5.025.748	5.016.778
AAA500)	A.II.7) Oggetti d'arte		
AAA510)	A.II.8) Altre immobilizzazioni materiali	1	1
AAA520)	A.II.8.a) Altre immobilizzazioni materiali	2.973.315	2.976.696
AAA530)	A.II.8.b) F.do Amm.to Altre immobilizzazioni materiali	2.973.314	2.976.695
AAA540)	A.II.9) Immobilizzazioni materiali in corso e acconti	10.098.115	5.490.271
AAA550)	A.II.10) Fondo Svalutazione immobilizzazioni materiali		
AAA560)	A.II.10.a) F.do Svalut. Terreni		
AAA570)	A.II.10.b) F.do Svalut. Fabbricati		
AAA580)	A.II.10.c) F.do Svalut. Impianti e macchinari		
AAA590)	A.II.10.d) F.do Svalut. Attrezzature sanitarie e scientifiche		
AAA600)	A.II.10.e) F.do Svalut. Mobili e arredi		
AAA610)	A.II.10.f) F.do Svalut. Automezzi		
AAA620)	A.II.10.g) F.do Svalut. Oggetti d'arte		
AAA630)	A.II.10.h) F.do Svalut. Altre immobilizzazioni materiali		
AAA640)	A.III) IMMOBILIZZAZIONI FINANZIARIE	1.972.704	1.972.502
AAA650)	A.III.1) Crediti finanziari	174.600	174.398
AAA660)	A.III.1.a) Crediti finanziari v/Stato		
AAA670)	A.III.1.b) Crediti finanziari v/Regione		
AAA680)	A.III.1.c) Crediti finanziari v/partecipate		
AAA690)	A.III.1.d) Crediti finanziari v/altri	174.600	174.398
AAA700)	A.III.2) Titoli	1.798.104	1.798.104
AAA710)	A.III.2.a) Partecipazioni	1.794.723	1.794.723
AAA720)	A.III.2.b) Altri titoli	3.381	3.381
AAA730)	A.III.2.b.1) Titoli di Stato		
AAA740)	A.III.2.b.2) Altre Obbligazioni		
AAA750)	A.III.2.b.3) Titoli azionari quotati in Borsa		
AAA760)	A.III.2.b.4) Titoli diversi	3.381	3.381
ABZ999)	B) ATTIVO CIRCOLANTE	804.237.882	762.082.800
ABA000)	B.I) RIMANENZE	25.504.794	25.842.311
ABA010)	B.I.1) Rimanenze beni sanitari	24.933.871	24.563.911
ABA020)	B.I.1.a) Prodotti farmaceutici ed emoderivati	12.937.497	13.754.836
ABA030)	B.I.1.b) Sangue ed emocomponenti		
ABA040)	B.I.1.c) Dispositivi medici	11.475.357	10.193.860
ABA050)	B.I.1.d) Prodotti dietetici	45.747	42.588
ABA060)	B.I.1.e) Materiali per la profilassi (vaccini)	265.349	328.066
ABA070)	B.I.1.f) Prodotti chimici	50.962	78.377
ABA080)	B.I.1.g) Materiali e prodotti per uso veterinario	4.101	4.927
ABA090)	B.I.1.h) Altri beni e prodotti sanitari	154.858	161.257

MODELLO SP		Totale Anno 2022	Totale Anno 2021
ABA100)	B.I.1.a) Acconti per acquisto di beni e prodotti sanitari		
ABA110)	B.I.2) Rimanenze beni non sanitari		
		570.923	1.278.400
ABA120)	B.I.2.a) Prodotti alimentari		
		23.497	23.497
ABA130)	B.I.2.b) Materiali di guardaroba, di pulizia, e di convivenza in genere		
		257.726	1.034.072
ABA140)	B.I.2.c) Combustibili, carburanti e lubrificanti		
		24.399	24.122
ABA150)	B.I.2.d) Supporti informatici e cancelleria		
		1.657	677
ABA160)	B.I.2.e) Materiale per la manutenzione		
ABA170)	B.I.2.f) Altri beni e prodotti non sanitari		
		263.644	196.032
ABA180)	B.I.2.g) Acconti per acquisto di beni e prodotti non sanitari		
ABA190)	B.II) CREDITI		
		778.415.548	735.559.184
ABA200)	B.II.1) Crediti v/Stato		
		17.113.621	17.180.049
ABA201)	B.II.1.a) Crediti v/Stato per spesa corrente - FSN indistinto		
ABA220)	B.II.1.b) Crediti v/Stato per spesa corrente - FSN		
ABA230)	B.II.1.c) Crediti v/Stato per mobilità attiva extraregionale		
ABA240)	B.II.1.d) Crediti v/Stato per mobilità attiva internazionale		
ABA250)	B.II.1.e) Crediti v/Stato per acconto quota fabbisogno sanitario regionale standard		
ABA260)	B.II.1.f) Crediti v/Stato per finanziamento sanitario aggiuntivo corrente		
ABA270)	B.II.1.g) Crediti v/Stato per spesa corrente - altro		
		51.404	117.488
ABA271)	B.II.1.h) Crediti v/Stato per spesa corrente per STP (ex D.lgs. 286/98)		
ABA280)	B.II.1.i) Crediti v/Stato per finanziamenti per investimenti		
		17.060.737	17.060.737
ABA290)	B.II.1.j) Crediti v/Stato per ricerca		
ABA300)	B.II.1.j.1) Crediti v/Stato per ricerca corrente - Ministero della Salute		
ABA310)	B.II.1.j.2) Crediti v/Stato per ricerca finalizzata - Ministero della Salute		
ABA320)	B.II.1.j.3) Crediti v/Stato per ricerca - altre Amministrazioni centrali		
ABA330)	B.II.1.j.4) Crediti v/Stato per ricerca - finanziamenti per investimenti		
ABA340)	B.II.1.k) Crediti v/prefetture		
		1.480	1.824
ABA350)	B.II.2) Crediti v/Regione o Provincia Autonoma		
		727.394.094	682.552.685
ABA360)	B.II.2.a) Crediti v/Regione o Provincia Autonoma per spesa corrente		
		610.984.183	595.398.972
ABA390)	B.II.2.a.1) Crediti v/Regione o Provincia Autonoma per quota FSR		
		459.883.273	405.162.620
ABA400)	B.II.2.a.2) Crediti v/Regione o Provincia Autonoma per mobilità attiva intraregionale		
		28.677.829	28.395.908
ABA410)	B.II.2.a.3) Crediti v/Regione o Provincia Autonoma per mobilità attiva extraregionale		
		31.946.825	54.299.204
ABA420)	B.II.2.a.4) Crediti v/Regione o Provincia Autonoma per acconto quota FSR		
ABA430)	B.II.2.a.5) Crediti v/Regione o Provincia Autonoma per finanziamento sanitario aggiuntivo corrente LEA		
		-	5.315.276
ABA440)	B.II.2.a.6) Crediti v/Regione o Provincia Autonoma per finanziamento sanitario aggiuntivo corrente extra LEA		
		1.586.579	4.965.242
ABA450)	B.II.2.a.7) Crediti v/Regione o Provincia Autonoma per spesa corrente - altro		
		87.471.875	95.561.611
ABA451)	B.II.2.a.8) Crediti v/Regione o Provincia Autonoma per spesa corrente - STP (ex D.lgs. 286/98)		
		76.432	161.107
ABA460)	B.II.2.a.9) Crediti v/Regione o Provincia Autonoma per ricerca		
ABA461)	B.II.2.a.10) Crediti v/Regione o Provincia Autonoma per mobilità attiva internazionale		
		1.341.370	1.538.004
ABA470)	B.II.2.b) Crediti v/Regione o Provincia Autonoma per versamenti a patrimonio netto		
		116.409.911	87.153.713
ABA480)	B.II.2.b.1) Crediti v/Regione o Provincia Autonoma per finanziamenti per investimenti		
		62.005.402	70.108.544
ABA490)	B.II.2.b.2) Crediti v/Regione o Provincia Autonoma per incremento fondo dotazione		
		-	-
ABA500)	B.II.2.b.3) Crediti v/Regione o Provincia Autonoma per ripiano perdite		
		54.404.509	17.045.169
ABA501)	B.II.2.b.4) Crediti v/Regione o Provincia Autonoma per anticipazione ripiano disavanzo programmato dai Piani aziendali di cui all'art. 1, comma 528, L. 208/2015		
ABA510)	B.II.2.b.5) Crediti v/Regione per copertura debiti al 31/12/2005		
ABA520)	B.II.2.b.6) Crediti v/Regione o Provincia Autonoma per ricostituzione risorse da investimenti esercizi precedenti		
ABA521)	B.II.2.c) Crediti v/Regione o Provincia Autonoma per contributi L. 210/92		
ABA522)	B.II.2.d) Crediti v/Regione o Provincia Autonoma per contributi L. 210/92 - aziende sanitarie		

MODELLO SP		Totale Anno 2022	Totale Anno 2021
ABA530)	B.II.3) Crediti v/Comuni	3.150.004	4.519.295
ABA540)	B.II.4) Crediti v/Aziende sanitarie pubbliche	2.208.316	1.907.106
ABA550)	B.II.4.a) Crediti v/Aziende sanitarie pubbliche della Regione	1.375.958	896.290
ABA560)	B.II.4.a.1) Crediti v/Aziende sanitarie pubbliche della Regione - per mobilità in compensazione		
ABA570)	B.II.4.a.2) Crediti v/Aziende sanitarie pubbliche della Regione - per mobilità non in compensazione		
ABA580)	B.II.4.a.3) Crediti v/Aziende sanitarie pubbliche della Regione - per altre prestazioni	1.375.958	896.290
ABA590)	B.II.4.b) Acconto quota FSR da distribuire		
ABA591)	B.II.4.c) Crediti v/Aziende sanitarie pubbliche della Regione per anticipazione ripiano disavanzo programmato dai Piani aziendali di cui all'art. 1, comma 528, L. 208/2015		
ABA600)	B.II.4.d) Crediti v/Aziende sanitarie pubbliche Extraregione	832.358	1.010.816
ABA601)	B.II.4.e) Crediti v/Aziende sanitarie pubbliche della Regione - per Contributi da Aziende sanitarie pubbliche della Regione o Prov. Aut. (extra fondo)		
ABA610)	B.II.5) Crediti v/società partecipate e/o enti dipendenti della Regione		
ABA620)	B.II.5.a) Crediti v/enti regionali		
ABA630)	B.II.5.b) Crediti v/sperimentazioni gestionali		
ABA640)	B.II.5.c) Crediti v/altre partecipate		
ABA650)	B.II.6) Crediti v/Erario	3.859.662	3.545.606
ABA660)	B.II.7) Crediti v/altri	24.689.851	25.854.443
ABA670)	B.II.7.a) Crediti v/clienti privati	11.777.060	11.656.748
ABA680)	B.II.7.b) Crediti v/gestioni liquidatorie	2.278.078	2.244.291
ABA690)	B.II.7.c) Crediti v/altri soggetti pubblici	5.133.816	6.715.377
ABA700)	B.II.7.d) Crediti v/altri soggetti pubblici per ricerca	-	-
ABA710)	B.II.7.e) Altri crediti diversi	5.500.897	5.238.027
ABA711)	B.II.7.e.1) Altri Crediti diversi	5.500.897	5.238.027
ABA712)	B.II.7.e.2) Note di credito da emettere (diversi)		
ABA713)	B.II.7.f) Altri Crediti verso erogatori (privati accreditati e convenzionati) di prestazioni sanitarie		
ABA714)	B.II.7.f.1) Altri Crediti verso erogatori (privati accreditati e convenzionati) di prestazioni sanitarie		
ABA715)	B.II.7.f.2) Note di credito da emettere (privati accreditati e convenzionati)		
ABA720)	B.III) ATTIVITA' FINANZIARIE CHE NON COSTITUISCONO IMMOBILIZZAZIONI		
ABA730)	B.III.1) Partecipazioni che non costituiscono immobilizzazioni		
ABA740)	B.III.2) Altri titoli che non costituiscono immobilizzazioni		
ABA750)	B.IV) DISPONIBILITA' LIQUIDE	317.540	681.305
ABA760)	B.IV.1) Cassa	-	12.982
ABA770)	B.IV.2) Istituto Tesoriere		
ABA780)	B.IV.3) Tesoreria Unica	230.056	537.778
ABA790)	B.IV.4) Conto corrente postale	87.484	130.545
ACZ999)	C) RATEI E RISCONTI ATTIVI	73.317	333.030
ACA000)	C.I) RATEI ATTIVI	330	175.348
ACA010)	C.I.1) Ratei attivi	330	175.348
ACA020)	C.I.2) Ratei attivi v/Aziende sanitarie pubbliche della Regione		
ACA030)	C.II) RISCONTI ATTIVI	72.987	157.682
ACA040)	C.II.1) Risconti attivi	72.987	157.682
ACA050)	C.II.2) Risconti attivi v/Aziende sanitarie pubbliche della Regione		
AZZ999)	D) TOTALE ATTIVO	1.203.172.991	1.183.060.698
ADZ999)	E) CONTI D'ORDINE	10.474.221	9.268.753
ADA000)	E.I) CANONI DI LEASING ANCORA DA PAGARE		

MODELLO SP		Totale Anno 2022	Totale Anno 2021
ADA010)	E.II) DEPOSITI CAUZIONALI	483.869	483.869
ADA020)	E.III) BENI IN COMODATO	2.526.383	2.574.732
ADA021)	E.IV) CANONI DI PROJECT FINANCING ANCORA DA PAGARE		
ADA030)	E.V) ALTRI CONTI D'ORDINE	7.463.969	6.210.152
PAZ999)	A) PATRIMONIO NETTO	291.737.067	305.043.222
PAA000)	A.I) FONDO DI DOTAZIONE	30.633.735	30.633.735
PAA010)	A.II) FINANZIAMENTI PER INVESTIMENTI	354.516.649	365.939.225
PAA020)	A.II.1) Finanziamenti per beni di prima dotazione	73.421.785	81.413.892
PAA030)	A.II.2) Finanziamenti da Stato per investimenti	20.223.004	21.464.070
PAA040)	A.II.2.a) Finanziamenti da Stato per investimenti - ex art. 20 legge 67/88		
PAA050)	A.II.2.b) Finanziamenti da Stato per investimenti - ricerca		
PAA060)	A.II.2.c) Finanziamenti da Stato per investimenti - altro	20.223.004	21.464.070
PAA070)	A.II.3) Finanziamenti da Regione per investimenti	241.197.216	243.966.219
PAA080)	A.II.4) Finanziamenti da altri soggetti pubblici per investimenti	2.396.057	2.457.959
PAA090)	A.II.5) Finanziamenti per investimenti da rettifica contributi in conto esercizio	17.278.587	16.637.085
PAA100)	A.III) RISERVE DA DONAZIONI E LASCITI VINCOLATI AD INVESTIMENTI	6.082.144	6.571.225
PAA110)	A.IV) ALTRE RISERVE	1.036.197	458.046
PAA120)	A.IV.1) Riserve da rivalutazioni		
PAA130)	A.IV.2) Riserve da plusvalenze da reinvestire	392.487	207.418
PAA140)	A.IV.3) Contributi da reinvestire	643.710	250.628
PAA150)	A.IV.4) Riserve da utili di esercizio destinati ad investimenti		
PAA160)	A.IV.5) Riserve diverse		
PAA170)	A.V) CONTRIBUTI PER RIPIANO PERDITE	54.404.509	17.045.169
PAA180)	A.V.1) Contributi per copertura debiti al 31/12/2005		
PAA190)	A.V.2) Contributi per ricostituzione risorse da investimenti esercizi precedenti		
PAA200)	A.V.3) Altro	54.404.509	17.045.169
PAA210)	A.VI) UTILI (PERDITE) PORTATI A NUOVO	(94.406.587)	(55.889.172)
PAA220)	A.VII) UTILE (PERDITA) D'ESERCIZIO	(60.529.580)	(59.715.006)
PBZ999)	B) FONDI PER RISCHI E ONERI	62.671.732	64.234.412
PBA000)	B.I) FONDI PER IMPOSTE, ANCHE DIFFERITE	-	-
PBA010)	B.II) FONDI PER RISCHI	5.494.775	5.860.890
PBA020)	B.II.1) Fondo rischi per cause civili ed oneri processuali	2.149.012	2.551.826
PBA030)	B.II.2) Fondo rischi per contenzioso personale dipendente		
PBA040)	B.II.3) Fondo rischi connessi all'acquisto di prestazioni sanitarie da privato		
PBA050)	B.II.4) Fondo rischi per copertura diretta dei rischi (autoassicurazione)		
PBA051)	B.II.5) Fondo rischi per franchigia assicurativa	2.883.683	2.883.683
PBA052)	B.II.6) Fondo rischi per interessi di mora	462.080	425.381
PBA060)	B.II.7) Altri fondi rischi		
PBA070)	B.III) FONDI DA DISTRIBUIRE		
PBA080)	B.III.1) FSR indistinto da distribuire		
PBA090)	B.III.2) FSR vincolato da distribuire		
PBA100)	B.III.3) Fondo per ripiano disavanzi pregressi		
PBA110)	B.III.4) Fondo finanziamento sanitario aggiuntivo corrente LEA		
PBA120)	B.III.5) Fondo finanziamento sanitario aggiuntivo corrente extra LEA		
PBA130)	B.III.6) Fondo finanziamento per ricerca		
PBA140)	B.III.7) Fondo finanziamento per investimenti		
PBA141)	B.III.8) Fondo finanziamento sanitario aggiuntivo corrente (extra fondo) - Risorse aggiuntive da bilancio regionale a titolo di copertura extra LEA		
PBA150)	B.IV) QUOTE INUTILIZZATE CONTRIBUTI	13.138.500	13.017.454

MODELLO SP		Totale Anno 2022	Totale Anno 2021
PBA151)	B.IV.1) Quote inutilizzate contributi da Regione o Prov. Aut. per quota F.S. indistinto finalizzato	-	132.224
PBA160)	B.IV.2) Quote inutilizzate contributi da Regione o Prov. Aut. per quota F.S. vincolato	1.334.882	441.138
PBA170)	B.IV.3) Quote inutilizzate contributi vincolati da soggetti pubblici (extra fondo)	10.261.031	11.057.083
PBA180)	B.IV.4) Quote inutilizzate contributi per ricerca		
PBA190)	B.IV.5) Quote inutilizzate contributi vincolati da privati	1.542.587	1.387.009
PBA200)	B.V) ALTRI FONDI PER ONERI E SPESE	44.038.457	45.356.068
PBA210)	B.V.1) Fondi integrativi pensione		
PBA220)	B.V.2) Fondi rinnovi contrattuali	34.947.890	36.520.591
PBA230)	B.V.2.a) Fondo rinnovi contrattuali personale dipendente	18.763.272	25.646.195
PBA240)	B.V.2.b) Fondo rinnovi convenzioni MMG/PLS/MCA	14.321.991	9.780.746
PBA250)	B.V.2.c) Fondo rinnovi convenzioni medici Sumai	1.862.627	1.093.650
PBA260)	B.V.3) Altri fondi per oneri e spese	9.090.567	8.835.477
PBA270)	B.V.4) Altri Fondi incentivi funzioni tecniche Art. 113 D.Lgs 50/2016		
PCZ999)	C) TRATTAMENTO FINE RAPPORTO	12.426.180	12.017.310
PCA000)	C.I) FONDO PER PREMI OPEROSITA' MEDICI SUMAI	12.426.180	12.017.310
PCA010)	C.II) FONDO PER TRATTAMENTO DI FINE RAPPORTO DIPENDENTI		
PCA020)	C.III) FONDO PER TRATTAMENTO DI QUIESCENZA E SIMILI		
PDZ999)	D) DEBITI	831.949.719	797.108.509
PDA000)	D.I) DEBITI PER MUTUI PASSIVI	86.715.061	101.245.523
PDA010)	D.II) DEBITI V/STATO		
PDA020)	D.II.1) Debiti v/Stato per mobilità passiva extraregionale		
PDA030)	D.II.2) Debiti v/Stato per mobilità passiva internazionale		
PDA040)	D.II.3) Acconto quota FSR v/Stato		
PDA050)	D.II.4) Debiti v/Stato per restituzione finanziamenti - per ricerca		
PDA060)	D.II.5) Altri debiti v/Stato		
PDA070)	D.III) DEBITI V/REGIONE O PROVINCIA AUTONOMA	262.356.653	273.937.583
PDA080)	D.III.1) Debiti v/Regione o Provincia Autonoma per finanziamenti - GSA	142.823	446.500
PDA081)	D.III.2) Debiti v/Regione o Provincia Autonoma per finanziamenti		
PDA090)	D.III.3) Debiti v/Regione o Provincia Autonoma per mobilità passiva intraregionale	216.595.977	220.734.789
PDA100)	D.III.4) Debiti v/Regione o Provincia Autonoma per mobilità passiva extraregionale	42.323.750	49.244.076
PDA101)	D.III.5) Debiti v/Regione o Provincia Autonoma per mobilità passiva internazionale	1.355.702	1.496.853
PDA110)	D.III.6) Acconto quota FSR da Regione o Provincia Autonoma		
PDA111)	D.III.7) Acconto da Regione o Provincia Autonoma per anticipazione ripiano disavanzo programmato dai Piani aziendali di cui all'art. 1, comma 528, L. 208/2015		
PDA112)	D.III.8) Debiti v/Regione o Provincia Autonoma per contributi L. 210/92		
PDA120)	D.III.9) Altri debiti v/Regione o Provincia Autonoma - GSA	1.938.401	2.015.365
PDA121)	D.III.10) Altri debiti v/Regione o Provincia Autonoma		
PDA130)	D.IV) DEBITI V/COMUNI	7.065.081	6.335.295
PDA140)	D.V) DEBITI V/AZIENDE SANITARIE PUBBLICHE	14.607.655	19.451.355
PDA150)	D.V.1) Debiti v/Aziende sanitarie pubbliche della Regione	14.116.648	19.039.161
PDA160)	D.V.1.a) Debiti v/Aziende sanitarie pubbliche della Regione - per quota FSR		
PDA170)	D.V.1.b) Debiti v/Aziende sanitarie pubbliche della Regione - per finanziamento sanitario aggiuntivo corrente LEA		
PDA180)	D.V.1.c) Debiti v/Aziende sanitarie pubbliche della Regione - per finanziamento sanitario aggiuntivo corrente extra LEA		
PDA190)	D.V.1.d) Debiti v/Aziende sanitarie pubbliche della Regione - per mobilità in compensazione		
PDA200)	D.V.1.e) Debiti v/Aziende sanitarie pubbliche della Regione - per mobilità non in compensazione		
PDA210)	D.V.1.f) Debiti v/Aziende sanitarie pubbliche della Regione - per altre prestazioni	14.116.648	19.039.161
PDA211)	D.V.1.g) Debiti v/Aziende sanitarie pubbliche della Regione - altre prestazioni per STP		
PDA212)	D.V.1.h) Debiti v/Aziende sanitarie pubbliche della Regione - per Contributi da Aziende sanitarie pubbliche della Regione o Prov. Aut. (extra fondo)		
PDA213)	D.V.1.i) Debiti v/Aziende sanitarie pubbliche della Regione - per contributi L. 210/92		
PDA220)	D.V.2) Debiti v/Aziende sanitarie pubbliche Extraregione	491.007	412.194
PDA230)	D.V.3) Debiti v/Aziende sanitarie pubbliche della Regione per versamenti c/patrimonio netto		
PDA231)	D.V.3.a) Debiti v/Aziende sanitarie pubbliche della Regione per versamenti c/patrimonio netto - finanziamenti per investimenti		
PDA232)	D.V.3.b) Debiti v/Aziende sanitarie pubbliche della Regione per versamenti c/patrimonio netto - incremento fondo dotazione		
PDA233)	D.V.3.c) Debiti v/Aziende sanitarie pubbliche della Regione per versamenti c/patrimonio netto - ripiano perdite		

MODELLO SP		Totale Anno 2022	Totale Anno 2021
PDA234)	D.V.3.d) Debiti v/Aziende sanitarie pubbliche della Regione per anticipazione ripiano disavanzo programmato dai Piani aziendali di cui all'art. 1, comma 528, L. 208/2015		
PDA235)	D.V.3.e) Debiti v/Aziende sanitarie pubbliche della Regione per versamenti c/patrimonio netto - altro		
PDA240)	D.VI) DEBITI V/ SOCIETA' PARTECIPATE E/O ENTI DIPENDENTI DELLA REGIONE		
PDA250)	D.VI.1) Debiti v/enti regionali		
PDA260)	D.VI.2) Debiti v/sperimentazioni gestionali		
PDA270)	D.VI.3) Debiti v/altre partecipate		
PDA280)	D.VII) DEBITI V/FORNITORI	252.935.486	193.357.763
PDA290)	D.VII.1) Debiti verso erogatori (privati accreditati e convenzionati) di prestazioni sanitarie	31.612.068	20.726.012
PDA291)	D.VII.1.a) Debiti verso erogatori (privati accreditati e convenzionati) di prestazioni sanitarie	31.999.916	21.362.024
PDA292)	D.VII.1.b) Note di credito da ricevere (privati accreditati e convenzionati)	(387.848)	(636.012)
PDA300)	D.VII.2) Debiti verso altri fornitori	221.323.418	172.631.751
PDA301)	D.VII.2.a) Debiti verso altri fornitori	227.277.120	175.233.596
PDA302)	D.VII.2.b) note di credito da ricevere (altri fornitori)	(5.953.702)	(2.601.845)
PDA310)	D.VIII) DEBITI V/ISTITUTO TESORIERE	47.775.052	45.982.392
PDA320)	D.IX) DEBITI TRIBUTARI	49.691.124	41.156.490
PDA330)	D.X) DEBITI V/ISTITUTI PREVIDENZIALI, ASSISTENZIALI E SICUREZZA SOCIALE	36.175.175	33.911.161
PDA340)	D.XI) DEBITI V/ALTRI	74.628.432	81.730.947
PDA350)	D.XI.1) Debiti v/altri finanziatori		
PDA360)	D.XI.2) Debiti v/dipendenti	26.709.869	32.549.614
PDA370)	D.XI.3) Debiti v/gestioni liquidatorie	3.027.035	3.027.035
PDA380)	D.XI.4) Altri debiti diversi	44.891.528	46.154.298
PEZ999)	E) RATEI E RISCONTI PASSIVI	4.388.293	4.657.245
PEA000)	E.I) RATEI PASSIVI	426.338	597.596
PEA010)	E.I.1) Ratei passivi	426.338	597.596
PEA020)	E.I.2) Ratei passivi v/Aziende sanitarie pubbliche della Regione		
PEA030)	E.II) RISCONTI PASSIVI	3.961.955	4.059.649
PEA040)	E.II.1) Risconti passivi	3.961.955	4.059.649
PEA050)	E.II.2) Risconti passivi v/Aziende sanitarie pubbliche della Regione		
PEA060)	E.II.3) Risconti passivi - in attuazione dell'art.79, comma 1 sexies lettera c), del D.L. 112/2008, convertito con legge 133/2008 e della legge 23 dicembre 2009 n. 191.		
PZZ999)	F) TOTALE PASSIVO E PATRIMONIO NETTO	1.203.172.991	1.183.060.698
PFZ999)	G) CONTI D'ORDINE	8.474.221	9.268.753
PFA000)	G.I) CANONI DI LEASING ANCORA DA PAGARE		
PFA010)	G.II) DEPOSITI CAUZIONALI	483.869	483.869
PFA020)	G.III) BENI IN COMODATO	2.526.383	2.574.732
PFA021)	G.IV) CANONI DI PROJECT FINANCING ANCORA DA PAGARE		
PFA030)	G.V) ALTRI CONTI D'ORDINE	7.463.969	6.210.152

MODELLO CE ANNO IN CORSO E ANNO PRECEDENTE							
Modello CE		CE 2022			CE 2021		
cod. CE	descrizione	Totale	Totale Sociale TS002	Totale Sanitario TS003	Totale	Totale Sociale TS002	Totale Sanitario TS003
AA0010)	A.1) Contributi in c/esercizio	1.673.015.046	7.239.381	1.665.775.665	1.635.988.301	7.679.912	1.628.308.389
AA0020)	A.1.A) Contributi da Regione o Prov. Aut. per quota F.S. regionale	1.625.936.371	-	1.625.936.371	1.559.679.416	-	1.559.679.416

MODELLO CE ANNO IN CORSO E ANNO PRECEDENTE							
Modello CE		CE 2022			CE 2021		
AA0030)	A.1.A.1) da Regione o Prov. Aut. per quota F.S. regionale indistinto	1.561.244.949	-	1.561.244.949	1.523.904.451	-	1.523.904.451
AA0031)	A.1.A.1.1) Finanziamento indistinto	1.560.434.309	-	1.560.434.309	1.501.540.800	-	1.501.540.800
AA0032)	A.1.A.1.2) Finanziamento indistinto finalizzato da Regione	810.640	-	810.640	22.363.651	-	22.363.651
AA0033)	A.1.A.1.3) Funzioni						
AA0034)	A.1.A.1.3.A) Funzioni - Pronto Soccorso						
AA0035)	A.1.A.1.3.B) Funzioni - Altro						
AA0036)	A.1.A.1.4) Quota finalizzata per il Piano aziendale di cui all'art. 1, comma 528, L. 208/2015						
AA0040)	A.1.A.2) da Regione o Prov. Aut. per quota F.S. regionale vincolato	64.691.422	-	64.691.422	35.774.965	-	35.774.965
AA0050)	A.1.B) Contributi c/esercizio (extra fondo)	46.506.971	7.150.406	39.356.565	76.162.405	7.586.656	68.575.749
AA0060)	A.1.B.1) da Regione o Prov. Aut. (extra fondo)	3.186.350	464.844	2.721.506	12.884.342	1.832.342	11.052.000
AA0070)	A.1.B.1.1) Contributi da Regione o Prov. Aut. (extra fondo) vincolati	1.599.771	464.844	1.134.927	2.603.824	1.832.342	771.482
AA0080)	A.1.B.1.2) Contributi da Regione o Prov. Aut. (extra fondo) - Risorse aggiuntive da bilancio regionale a titolo di copertura LEA	-	-	-	5.315.276	-	5.315.276
AA0090)	A.1.B.1.3) Contributi da Regione o Prov. Aut. (extra fondo) - Risorse aggiuntive da bilancio regionale a titolo di copertura extra LEA	1.586.579	-	1.586.579	4.965.242	-	4.965.242
AA0100)	A.1.B.1.4) Contributi da Regione o Prov. Aut. (extra fondo) - Altro						
AA0110)	A.1.B.2) Contributi da Aziende sanitarie pubbliche della Regione o Prov. Aut. (extra fondo)	94.760	-	94.760	134.331	-	134.331
AA0120)	A.1.B.2.1) Contributi da Aziende sanitarie pubbliche della Regione o Prov. Aut. (extra fondo) vincolati	94.760	-	94.760	134.331	-	134.331
AA0130)	A.1.B.2.2) Contributi da Aziende sanitarie pubbliche della Regione o Prov. Aut. (extra fondo) altro						
AA0140)	A.1.B.3) Contributi da Ministero della Salute e da altri soggetti pubblici (extra fondo)	43.225.861	6.685.562	36.540.299	63.143.732	5.754.314	57.389.418
AA0141)	A.1.B.3.1) Contributi da Ministero della Salute (extra fondo)	156.695	-	156.695	1.059.313	-	1.059.313
AA0150)	A.1.B.3.2) Contributi da altri soggetti pubblici (extra fondo) vincolati	35.985.356	-	35.985.356	39.053.798	-	39.053.798
AA0160)	A.1.B.3.3) Contributi da altri soggetti pubblici (extra fondo) L. 210/92	217.247	-	217.247	1.959.437	-	1.959.437
AA0170)	A.1.B.3.4) Contributi da altri soggetti pubblici (extra fondo) altro	6.866.563	6.685.562	181.001	21.071.184	5.754.314	15.316.870
AA0171)	A.1.B.3.5) Contributi da altri soggetti pubblici (extra fondo) - in attuazione dell'art.79, comma 1 sexies lettera c), del D.L. 112/2008, convertito con legge 133/2008 e della legge 23/12/2009 n. 191						
AA0180)	A.1.C) Contributi c/esercizio per ricerca						
AA0190)	A.1.C.1) Contributi da Ministero della Salute per ricerca corrente						
AA0200)	A.1.C.2) Contributi da Ministero della Salute per ricerca finalizzata						
AA0210)	A.1.C.3) Contributi da Regione ed altri soggetti pubblici per ricerca						
AA0220)	A.1.C.4) Contributi da privati per ricerca						
AA0230)	A.1.D) Contributi c/esercizio da privati	571.704	88.975	482.729	146.480	93.256	53.224
AA0240)	A.2) Rettifica contributi c/esercizio per destinazione ad investimenti	(633.395)	-	(633.395)	(1.568.228)	-	(1.568.228)
AA0250)	A.2.A) Rettifica contributi in c/esercizio per destinazione ad investimenti - da Regione o Prov. Aut. per quota F.S. regionale	(232.690)	-	(232.690)	(1.045.457)	-	(1.045.457)
AA0260)	A.2.B) Rettifica contributi in c/esercizio per destinazione ad investimenti - altri contributi	(400.705)	-	(400.705)	(522.771)	-	(522.771)
AA0270)	A.3) Utilizzo fondi per quote inutilizzate contributi finalizzati e vincolati di esercizi precedenti	5.696.719	1.280.805	4.415.914	7.371.155	311.475	7.059.680
AA0271)	A.3.A) Utilizzo fondi per quote inutilizzate contributi di esercizi precedenti da Regione o Prov. Aut. per quota F.S. regionale indistinto finalizzato	132.224	-	132.224	2.713.605	-	2.713.605
AA0280)	A.3.B) Utilizzo fondi per quote inutilizzate contributi di esercizi precedenti da Regione o Prov. Aut. per quota F.S. regionale vincolato	36.692	-	36.692	182.024	-	182.024
AA0290)	A.3.C) Utilizzo fondi per quote inutilizzate contributi di esercizi precedenti da soggetti pubblici (extra fondo) vincolati	5.306.142	1.249.743	4.056.399	4.388.179	300.066	4.088.113
AA0300)	A.3.D) Utilizzo fondi per quote inutilizzate contributi di esercizi precedenti per ricerca	-	-	-	-	-	-
AA0310)	A.3.E) Utilizzo fondi per quote inutilizzate contributi vincolati di esercizi precedenti da privati	221.661	31.062	190.599	87.347	11.409	75.938
AA0320)	A.4) Ricavi per prestazioni sanitarie e sociosanitarie a rilevanza sanitaria	80.178.512	34.114	80.144.398	100.289.610	23.003	100.266.607
AA0330)	A.4.A) Ricavi per prestazioni sanitarie e sociosanitarie a rilevanza sanitaria erogate a soggetti pubblici	44.754.131	-	44.754.131	49.217.679	-	49.217.679
AA0340)	A.4.A.1) Ricavi per prestaz. sanitarie e sociosanitarie a rilevanza sanitaria erogate ad Aziende sanitarie pubbliche della Regione	24.271.955	-	24.271.955	23.530.964	-	23.530.964

MODELLO CE ANNO IN CORSO E ANNO PRECEDENTE							
Modello CE		CE 2022			CE 2021		
RR0341)	A.4.A.1.a) Ricavi per prestaz. sanitarie e sociosanitarie a rilevanza sanitaria erogate ad Aziende sanitarie pubbliche della Regione a compensazione	24.034.412	-	24.034.412	23.320.163	-	23.320.163
RR0342)	A.4.A.1.b) Ricavi per prestaz. sanitarie e sociosanitarie a rilevanza sanitaria erogate ad Aziende sanitarie pubbliche della Regione a fatturazione diretta	237.543	-	237.543	210.801	-	210.801
AA0350)	A.4.A.1.1) Prestazioni di ricovero - infrazione	12.337.683	-	12.337.683	11.537.131	-	11.537.131
RR0351)	A.4.A.1.1.a) Prestazioni di ricovero a compensazione	12.337.683	-	12.337.683	11.537.131	-	11.537.131
RR0352)	A.4.A.1.1.b) Prestazioni di ricovero a fatturazione diretta						
AA0360)	A.4.A.1.2) Prestazioni di specialistica ambulatoriale - infrazione	3.938.408	-	3.938.408	4.387.151	-	4.387.151
RR0361)	A.4.A.1.2.a) Prestazioni di specialistica ambulatoriale a compensazione	3.938.408	-	3.938.408	4.387.151	-	4.387.151
RR0362)	A.4.A.1.2.b) Prestazioni di specialistica ambulatoriale a fatturazione diretta	-	-	-	-	-	-
AA0361)	A.4.A.1.3) Prestazioni di pronto soccorso non seguite da ricovero - infrazione	1.180.672	-	1.180.672	1.235.244	-	1.235.244
RR0363)	A.4.A.1.3.a) Prestazioni di pronto soccorso non seguite da ricovero - infrazione a compensazione	1.180.672	-	1.180.672	1.235.244	-	1.235.244
RR0364)	A.4.A.1.3.b) Prestazioni di pronto soccorso non seguite da ricovero - infrazione a fatturazione diretta						
AA0370)	A.4.A.1.4) Prestazioni di psichiatria residenziale e semiresidenziale - infrazione						
RR0371)	A.4.A.1.4.a) Prestazioni di psichiatria residenziale e semiresidenziale a compensazione						
RR0372)	A.4.A.1.4.b) Prestazioni di psichiatria residenziale e semiresidenziale a fatturazione diretta						
AA0380)	A.4.A.1.5) Prestazioni di File F - infrazione	3.736.321	-	3.736.321	3.505.167	-	3.505.167
RR0381)	A.4.A.1.5.a) Prestazioni di File F a compensazione	3.736.321	-	3.736.321	3.505.167	-	3.505.167
RR0382)	A.4.A.1.5.b) Prestazioni di File F a fatturazione diretta						
AA0390)	A.4.A.1.6) Prestazioni servizi MMG, PLS, Contin. assistenziale - infrazione	432.239	-	432.239	400.620	-	400.620
RR0391)	A.4.A.1.6.a) Prestazioni servizi MMG, PLS, Contin. Assistenziale a compensazione	432.239	-	432.239	400.620	-	400.620
RR0392)	A.4.A.1.6.b) Prestazioni servizi MMG, PLS, Contin. Assistenziale a fatturazione diretta						
AA0400)	A.4.A.1.7) Prestazioni servizi farmaceutica convenzionata - infrazione	1.245.089	-	1.245.089	1.101.667	-	1.101.667
RR0401)	A.4.A.1.7.a) Prestazioni servizi farmaceutica convenzionata a compensazione	1.245.089	-	1.245.089	1.101.667	-	1.101.667
RR0402)	A.4.A.1.7.b) Prestazioni servizi farmaceutica convenzionata a fatturazione diretta	-	-	-	-	-	-
AA0410)	A.4.A.1.8) Prestazioni termali - infrazione	88.758	-	88.758	68.929	-	68.929
RR0411)	A.4.A.1.8.a) Prestazioni termali a compensazione	88.758	-	88.758	68.929	-	68.929
RR0412)	A.4.A.1.8.b) Prestazioni termali a fatturazione diretta						
AA0420)	A.4.A.1.9) Prestazioni trasporto ambulanze ed elisoccorso - infrazione						
RR0421)	A.4.A.1.9.a) Prestazioni trasporto ambulanze ed elisoccorso a compensazione						
RR0422)	A.4.A.1.9.b) Prestazioni trasporto ambulanze ed elisoccorso a fatturazione diretta						
AA0421)	A.4.A.1.10) Prestazioni assistenza integrativa - infrazione						
RR0423)	A.4.A.1.10.a) Prestazioni assistenza integrativa a compensazione						
RR0424)	A.4.A.1.10.b) Prestazioni assistenza integrativa a fatturazione diretta						
AA0422)	A.4.A.1.11) Prestazioni assistenza protesica - infrazione						
RR0425)	A.4.A.1.11.a) Prestazioni assistenza protesica a compensazione						
RR0426)	A.4.A.1.11.b) Prestazioni assistenza protesica a fatturazione diretta						
AA0423)	A.4.A.1.12) Prestazioni assistenza riabilitativa extraospedaliera - infrazione	1.075.242	-	1.075.242	1.084.254	-	1.084.254
RR0427)	A.4.A.1.12.a) Prestazioni assistenza riabilitativa extraospedaliera a compensazione	1.075.242	-	1.075.242	1.084.254	-	1.084.254
RR0428)	A.4.A.1.12.b) Prestazioni assistenza riabilitativa extraospedaliera a fatturazione diretta						
AA0424)	A.4.A.1.13) Ricavi per cessione di emocomponenti e cellule staminali - infrazione						
RR0429)	A.4.A.1.13.a) Ricavi per cessione di emocomponenti e cellule staminali a compensazione						
RR0430)	A.4.A.1.13.b) Ricavi per cessione di emocomponenti e cellule staminali a fatturazione diretta						
AA0425)	A.4.A.1.14) Prestazioni assistenza domiciliare integrata (ADI) - infrazione						
AA0430)	A.4.A.1.15) Altre prestazioni sanitarie e socio-sanitarie a rilevanza sanitaria - infrazione	237.543	-	237.543	210.801	-	210.801
RR0431)	A.4.A.1.15.a) Altre prestazioni sanitarie e socio-sanitarie a rilevanza sanitaria a compensazione	-	-	-	-	-	-

MODELLO CE ANNO IN CORSO E ANNO PRECEDENTE							
Modello CE		CE 2022			CE 2021		
RR0432)	A.4.A.1.15.b) Altre prestazioni sanitarie e socio-sanitarie a rilevanza sanitaria a fatturazione diretta	237.543	-	237.543	210.801	-	210.801
AA0440)	A.4.A.2) Ricavi per prestaz. sanitarie e sociosanitarie a rilevanza sanitaria erogate ad altri soggetti pubblici	67.711	-	67.711	57.029	-	57.029
AA0450)	A.4.A.3) Ricavi per prestaz. sanitarie e sociosanitarie a rilevanza sanitaria erogate a soggetti pubblici Extraregione	20.414.465	-	20.414.465	25.629.686	-	25.629.686
RR0451)	A.4.A.3.a) Ricavi per prestaz. sanitarie e sociosanitarie a rilevanza sanitaria erogate a soggetti pubblici Extraregione a compensazione	19.002.212	-	19.002.212	23.997.031	-	23.997.031
RR0452)	A.4.A.3.b) Ricavi per prestaz. sanitarie e sociosanitarie a rilevanza sanitaria erogate a soggetti pubblici Extraregione a fatturazione diretta	1.412.253	-	1.412.253	1.632.655	-	1.632.655
AA0460)	A.4.A.3.1) Prestazioni di ricovero - extraregione	3.677.784	-	3.677.784	7.936.870	-	7.936.870
AA0470)	A.4.A.3.2) Prestazioni ambulatoriali - extraregione	7.914.255	-	7.914.255	7.233.660	-	7.233.660
AA0471)	A.4.A.3.3) Prestazioni pronto soccorso non seguite da ricovero - extraregione	1.119.815	-	1.119.815	1.189.137	-	1.189.137
AA0480)	A.4.A.3.4) Prestazioni di psichiatria non soggetta a compensazione (resid. e semiresid.) - extraregione	-	-	-	-	-	-
AA0490)	A.4.A.3.5) Prestazioni di File F - extraregione	2.391.484	-	2.391.484	4.069.452	-	4.069.452
AA0500)	A.4.A.3.6) Prestazioni servizi MMG, PLS, Contin. assistenziale Extraregione	789.890	-	789.890	755.452	-	755.452
AA0510)	A.4.A.3.7) Prestazioni servizi farmaceutica convenzionata Extraregione	1.356.232	-	1.356.232	1.356.232	-	1.356.232
AA0520)	A.4.A.3.8) Prestazioni termali Extraregione	1.035.894	-	1.035.894	682.365	-	682.365
AA0530)	A.4.A.3.9) Prestazioni trasporto ambulanze ed elisoccorso Extraregione	587.500	-	587.500	525.500	-	525.500
AA0541)	A.4.A.3.10) Prestazioni assistenza integrativa da pubblico (extraregione)	-	-	-	-	-	-
AA0542)	A.4.A.3.11) Prestazioni assistenza protesica da pubblico (extraregione)	-	-	-	-	-	-
AA0550)	A.4.A.3.12) Ricavi per cessione di emocomponenti e cellule staminali Extraregione	-	-	-	-	-	-
AA0560)	A.4.A.3.13) Ricavi GSA per differenziale saldo mobilita' interregionale	-	-	-	-	-	-
AA0561)	A.4.A.3.14) Altre prestazioni sanitarie e sociosanitarie a rilevanza sanitaria erogate a soggetti pubblici Extraregione	129.358	-	129.358	248.363	-	248.363
AA0570)	A.4.A.3.15) Altre prestazioni sanitarie e sociosanitarie a rilevanza sanitaria non soggette a compensazione Extraregione	70.883	-	70.883	94.651	-	94.651
AA0580)	A.4.A.3.15.A) Prestazioni di assistenza riabilitativa non soggette a compensazione Extraregione	-	-	-	-	-	-
AA0590)	A.4.A.3.15.B) Altre prestazioni sanitarie e socio-sanitarie a rilevanza sanitaria non soggette a compensazione Extraregione	70.883	-	70.883	94.651	-	94.651
AA0600)	A.4.A.3.16) Altre prestazioni sanitarie a rilevanza sanitaria - Mobilita' attiva Internazionale	1.341.370	-	1.341.370	1.538.004	-	1.538.004
AA0601)	A.4.A.3.17) Altre prestazioni sanitarie a rilevanza sanitaria - Mobilita' attiva Internazionale rilevata dalle AO, AOU, IRCCS.	-	-	-	-	-	-
AA0602)	A.4.A.3.18) Altre prestazioni sanitarie e sociosanitarie a rilevanza sanitaria ad Aziende sanitarie e casse mutua estera - (fatturate direttamente)	-	-	-	-	-	-
AA0610)	A.4.B) Ricavi per prestazioni sanitarie e sociosanitarie a rilevanza sanitaria erogate da privati v/residenti Extraregione in compensazione (mobilita' attiva)	12.944.612	-	12.944.612	30.302.173	-	30.302.173
AA0620)	A.4.B.1) Prestazioni di ricovero da priv. Extraregione in compensazione (mobilita' attiva)	12.268.307	-	12.268.307	27.852.664	-	27.852.664
AA0630)	A.4.B.2) Prestazioni ambulatoriali da priv. Extraregione in compensazione (mobilita' attiva)	676.305	-	676.305	2.449.509	-	2.449.509
AA0631)	A.4.B.3) Prestazioni di pronto soccorso non seguite da ricovero da priv. Extraregione in compensazione (mobilita' attiva)	-	-	-	-	-	-
AA0640)	A.4.B.4) Prestazioni di File F da priv. Extraregione in compensazione (mobilita' attiva)	-	-	-	-	-	-
AA0650)	A.4.B.5) Altre prestazioni sanitarie e sociosanitarie a rilevanza sanitaria erogate da privati v/residenti Extraregione in compensazione (mobilita' attiva)	-	-	-	-	-	-
AA0660)	A.4.C) Ricavi per prestazioni sanitarie e sociosanitarie a rilevanza sanitaria erogate a privati	5.334.072	34.114	5.299.958	5.085.260	23.003	5.062.257
AA0670)	A.4.D) Ricavi per prestazioni sanitarie erogate in regime di intramoenia	17.145.697	-	17.145.697	15.684.498	-	15.684.498
AA0680)	A.4.D.1) Ricavi per prestazioni sanitarie intramoenia - Area ospedaliera	730.145	-	730.145	411.164	-	411.164
AA0690)	A.4.D.2) Ricavi per prestazioni sanitarie intramoenia - Area specialistica	15.510.570	-	15.510.570	14.461.268	-	14.461.268
AA0700)	A.4.D.3) Ricavi per prestazioni sanitarie intramoenia - Area sanita' pubblica	30.107	-	30.107	25.738	-	25.738
AA0710)	A.4.D.4) Ricavi per prestazioni sanitarie intramoenia - Consulenze (ex art. 55 c.1 lett. c), d) ed ex art. 57-58)	483.096	-	483.096	451.994	-	451.994
AA0720)	A.4.D.5) Ricavi per prestazioni sanitarie intramoenia - Consulenze (ex art. 55 c.1 lett. c), d) ed ex art. 57-58) (Aziende sanitarie pubbliche della Regione)	-	-	-	-	-	-

MODELLO CE ANNO IN CORSO E ANNO PRECEDENTE							
Modello CE		CE 2022			CE 2021		
AA0730)	A.4.D.6) Ricavi per prestazioni sanitarie intramoenia - Altro	91.220	-	91.220	126.811	-	126.811
AA0740)	A.4.D.7) Ricavi per prestazioni sanitarie intramoenia - Altro (Aziende sanitarie pubbliche della Regione)	300.559	-	300.559	207.523	-	207.523
AA0750)	A.5) Concorsi, recuperi e rimborsi	49.243.496	20.290	49.223.206	51.356.745	27.122	51.329.623
AA0760)	A.5.A) Rimborsi assicurativi	171.271	-	171.271	697.047	-	697.047
AA0770)	A.5.B) Concorsi, recuperi e rimborsi da Regione	292.741	-	292.741	285.571	-	285.571
AA0780)	A.5.B.1) Rimborsamento degli oneri stipendiali del personale dell'azienda in posizione di comando presso la Regione	292.741	-	292.741	285.571	-	285.571
AA0790)	A.5.B.2) Altri concorsi, recuperi e rimborsi da parte della Regione	-	-	-	-	-	-
AA0800)	A.5.C) Concorsi, recuperi e rimborsi da Aziende sanitarie pubbliche della Regione	4.676.381	-	4.676.381	5.302.959	-	5.302.959
AA0810)	A.5.C.1) Rimborsamento degli oneri stipendiali del personale dipendente dell'azienda in posizione di comando presso Aziende sanitarie pubbliche della Regione	32.965	-	32.965	70.587	-	70.587
AA0820)	A.5.C.2) Rimborsi per acquisto beni da parte di Aziende sanitarie pubbliche della Regione	4.643.416	-	4.643.416	5.075.745	-	5.075.745
AA0830)	A.5.C.3) Altri concorsi, recuperi e rimborsi da parte di Aziende sanitarie pubbliche della Regione	-	-	-	156.627	-	156.627
AA0831)	A.5.C.4) Altri concorsi, recuperi e rimborsi da parte della Regione - GSA	-	-	-	-	-	-
AA0840)	A.5.D) Concorsi, recuperi e rimborsi da altri soggetti pubblici	1.870.500	-	1.870.500	2.739.533	-	2.739.533
AA0850)	A.5.D.1) Rimborsamento degli oneri stipendiali del personale dipendente dell'azienda in posizione di comando presso altri soggetti pubblici	352.102	-	352.102	373.396	-	373.396
AA0860)	A.5.D.2) Rimborsi per acquisto beni da parte di altri soggetti pubblici	-	-	-	-	-	-
AA0870)	A.5.D.3) Altri concorsi, recuperi e rimborsi da parte di altri soggetti pubblici	1.518.398	-	1.518.398	2.366.137	-	2.366.137
AA0880)	A.5.E) Concorsi, recuperi e rimborsi da privati	42.232.603	20.290	42.212.313	42.331.635	27.122	42.304.513
AA0890)	A.5.E.1) Rimborsamento da aziende farmaceutiche per Pay back	23.795.627	-	23.795.627	36.958.420	-	36.958.420
AA0900)	A.5.E.1.1) Pay-back per il superamento del tetto della spesa farmaceutica territoriale	-	-	-	-	-	-
AA0910)	A.5.E.1.2) Pay-back per superamento del tetto della spesa farmaceutica ospedaliera	17.044.300	-	17.044.300	30.062.050	-	30.062.050
AA0920)	A.5.E.1.3) Ulteriore Pay-back	6.751.327	-	6.751.327	6.896.370	-	6.896.370
AA0921)	A.5.E.2) Rimborsamento per Pay back sui dispositivi medici	13.008.258	-	13.008.258	-	-	-
AA0930)	A.5.E.3) Altri concorsi, recuperi e rimborsi da privati	5.428.718	20.290	5.408.428	5.373.215	27.122	5.346.093
AA0940)	A.6) Compartecipazione alla spesa per prestazioni sanitarie (Ticket)	21.838.839	-	21.838.839	20.811.315	-	20.811.315
AA0950)	A.6.A) Compartecipazione alla spesa per prestazioni sanitarie - Ticket sulle prestazioni di specialistica ambulatoriale e APA-PAC	21.102.901	-	21.102.901	20.351.560	-	20.351.560
AA0960)	A.6.B) Compartecipazione alla spesa per prestazioni sanitarie - Ticket sul pronto soccorso	735.938	-	735.938	459.755	-	459.755
AA0970)	A.6.C) Compartecipazione alla spesa per prestazioni sanitarie (Ticket) - Altro	-	-	-	-	-	-
AA0980)	A.7) Quota contributi c/capitale imputata all'esercizio	24.536.875	20	24.536.855	24.586.542	238	24.586.304
AA0990)	A.7.A) Quota imputata all'esercizio dei finanziamenti per investimenti dallo Stato	1.056.106	-	1.056.106	584.745	-	584.745
AA1000)	A.7.B) Quota imputata all'esercizio dei finanziamenti per investimenti da Regione	20.041.809	20	20.041.789	21.642.485	238	21.642.247
AA1010)	A.7.C) Quota imputata all'esercizio dei finanziamenti per beni di prima dotazione	3.438.960	-	3.438.960	2.359.312	-	2.359.312
AA1020)	A.7.D) Quota imputata all'esercizio dei contributi in c/ esercizio FSR destinati ad investimenti	-	-	-	-	-	-
AA1030)	A.7.E) Quota imputata all'esercizio degli altri contributi in c/ esercizio destinati ad investimenti	-	-	-	-	-	-
AA1040)	A.7.F) Quota imputata all'esercizio di altre poste del patrimonio netto	-	-	-	-	-	-
AA1050)	A.8) Incrementi delle immobilizzazioni per lavori interni	-	-	-	-	-	-
AA1060)	A.9) Altri ricavi e proventi	3.766.443	462.965	3.303.478	4.247.176	320.991	3.926.185
AA1070)	A.9.A) Ricavi per prestazioni non sanitarie	645.778	405.517	240.261	591.556	308.745	282.811
AA1080)	A.9.B) Fitti attivi ed altri proventi da attivita' immobiliari	1.279.417	-	1.279.417	1.161.503	-	1.161.503
AA1090)	A.9.C) Altri proventi diversi	1.841.248	57.448	1.783.800	2.494.117	12.246	2.481.871
RR1100)	A.10) Totale voci da consolidare attive	29.911.543	-	29.911.543	29.226.350	-	29.226.350
AZ9999)	Totale valore della produzione (A)	1.857.642.535	9.037.575	1.848.604.960	1.843.082.616	8.362.741	1.834.719.875

MODELLO CE ANNO IN CORSO E ANNO PRECEDENTE							
Modello CE		CE 2022			CE 2021		
BA0010)	B.1) Acquisti di beni	278.625.422	15.644	278.609.778	276.517.355	9.843	276.507.512
BA0020)	B.1.A) Acquisti di beni sanitari	274.741.571	-	274.741.571	271.780.941	-	271.780.941
BA0030)	B.1.A.1) Prodotti farmaceutici ed emoderivati	170.999.224	-	170.999.224	168.584.592	-	168.584.592
BA0040)	B.1.A.1.1) Medicinali con AIC, ad eccezione di vaccini, emoderivati di produzione regionale, ossigeno e altri gas medicali	169.221.594	-	169.221.594	166.815.637	-	166.815.637
BA0050)	B.1.A.1.2) Medicinali senza AIC	1.777.630	-	1.777.630	1.768.955	-	1.768.955
BA0051)	B.1.A.1.3) Ossigeno e altri gas medicali						
BA0060)	B.1.A.1.4) Emoderivati di produzione regionale						
BA0061)	B.1.A.1.4.1) Emoderivati di produzione regionale da pubblico (Aziende sanitarie pubbliche della Regione) - Mobilita' intraregionale						
BA0062)	B.1.A.1.4.2) Emoderivati di produzione regionale da pubblico (Aziende sanitarie pubbliche della Regione) - Mobilita' extraregionale						
BA0063)	B.1.A.1.4.3) Emoderivati di produzione regionale da altri soggetti						
BA0070)	B.1.A.2) Sangue ed emocomponenti	93.127	-	93.127	73.319	-	73.319
BA0080)	B.1.A.2.1) da pubblico (Aziende sanitarie pubbliche della Regione) a Mobilita' intraregionale	93.127	-	93.127	73.319	-	73.319
BA0090)	B.1.A.2.2) da pubblico (Aziende sanitarie pubbliche extra Regione) a Mobilita' extraregionale	-	-	-	-	-	-
BA0100)	B.1.A.2.3) da altri soggetti	-	-	-	-	-	-
BA0210)	B.1.A.3) Dispositivi medici	86.294.725	-	86.294.725	81.317.227	-	81.317.227
BA0220)	B.1.A.3.1) Dispositivi medici	56.401.342	-	56.401.342	57.101.091	-	57.101.091
BA0230)	B.1.A.3.2) Dispositivi medici impiantabili attivi	4.159.500	-	4.159.500	3.568.857	-	3.568.857
BA0240)	B.1.A.3.3) Dispositivi medico diagnostici in vitro (IVD)	25.733.883	-	25.733.883	20.647.279	-	20.647.279
BA0250)	B.1.A.4) Prodotti dietetici	759.702	-	759.702	741.334	-	741.334
BA0260)	B.1.A.5) Materiali per la profilassi (vaccini)	8.420.359	-	8.420.359	6.417.125	-	6.417.125
BA0270)	B.1.A.6) Prodotti chimici	281.452	-	281.452	1.281.618	-	1.281.618
BA0280)	B.1.A.7) Materiali e prodotti per uso veterinario	13.580	-	13.580	12.138	-	12.138
BA0290)	B.1.A.8) Altri beni e prodotti sanitari	3.557.413	-	3.557.413	8.552.362	-	8.552.362
BA0300)	B.1.A.9) Beni e prodotti sanitari da Aziende sanitarie pubbliche della Regione	4.321.989	-	4.321.989	4.801.226	-	4.801.226
BA0301)	B.1.A.9.1) Prodotti farmaceutici ed emoderivati	6.639	-	6.639	19.824	-	19.824
BA0303)	B.1.A.9.3) Dispositivi medici						
BA0304)	B.1.A.9.4) Prodotti dietetici						
BA0305)	B.1.A.9.5) Materiali per la profilassi (vaccini)						
BA0306)	B.1.A.9.6) Prodotti chimici						
BA0307)	B.1.A.9.7) Materiali e prodotti per uso veterinario						
BA0308)	B.1.A.9.8) Altri beni e prodotti sanitari	4.315.350	-	4.315.350	4.781.402	-	4.781.402
BA0310)	B.1.B) Acquisti di beni non sanitari	3.883.851	15.644	3.868.207	4.736.414	9.843	4.726.571
BA0320)	B.1.B.1) Prodotti alimentari	19.167	1.200	17.967	31.086	1.200	29.886
BA0330)	B.1.B.2) Materiali di guardaroba, di pulizia e di convivenza in genere	102.942	273	102.669	100.813	-	100.813
BA0340)	B.1.B.3) Combustibili, carburanti e lubrificanti	1.083.833	12.377	1.071.456	973.037	7.338	965.699
BA0350)	B.1.B.4) Supporti informatici e cancelleria	1.445.794	-	1.445.794	1.714.709	-	1.714.709
BA0360)	B.1.B.5) Materiale per la manutenzione	44.424	-	44.424	53.529	-	53.529
BA0370)	B.1.B.6) Altri beni e prodotti non sanitari	1.187.691	1.794	1.185.897	1.863.240	1.305	1.861.935
BA0380)	B.1.B.7) Beni e prodotti non sanitari da Aziende sanitarie pubbliche della Regione	-	-	-	-	-	-
BA0390)	B.2) Acquisti di servizi	942.573.988	7.067.160	935.506.828	927.239.720	5.607.130	921.632.590
BA0400)	B.2.A) Acquisti servizi sanitari	783.825.144	-	783.825.144	792.797.260	-	792.797.260
SS0401)	B.2.A.a) Mobilita' intraregione passiva totale a compensazione	212.280.627	-	212.280.627	215.953.388	-	215.953.388
SS0402)	B.2.A.b) Mobilita' intraregione passiva totale a fatturazione diretta	9.756.818	-	9.756.818	13.297.378	-	13.297.378
SS0404)	B.2.A.a) Mobilita' extraregione passiva totale a compensazione	42.323.749	-	42.323.749	49.244.077	-	49.244.077
SS0405)	B.2.A.b) Mobilita' extraregione passiva totale a fatturazione diretta	148.667	-	148.667	201.135	-	201.135

MODELLO CE ANNO IN CORSO E ANNO PRECEDENTE							
Modello CE		CE 2022			CE 2021		
BA0410)	B.2.A.1) Acquisti servizi sanitari per medicina di base	109.022.194	-	109.022.194	114.355.430	-	114.355.430
BA0420)	B.2.A.1.1) - da convenzione (medicina di base)	108.012.419	-	108.012.419	113.433.652	-	113.433.652
BA0430)	B.2.A.1.1.A) Costi per assistenza MMG	74.152.642	-	74.152.642	75.140.348	-	75.140.348
BA0440)	B.2.A.1.1.B) Costi per assistenza PLS	14.881.806	-	14.881.806	15.246.136	-	15.246.136
BA0450)	B.2.A.1.1.C) Costi per assistenza Continuita' assistenziale	12.936.579	-	12.936.579	16.148.983	-	16.148.983
BA0460)	B.2.A.1.1.D) Altro (medicina dei servizi, psicologi, medici 118, ecc)	6.041.392	-	6.041.392	6.898.185	-	6.898.185
BA0470)	B.2.A.1.2) - da pubblico (Aziende sanitarie pubbliche della Regione) - Mobilita' intraregionale (medicina di base)	560.363	-	560.363	491.597	-	491.597
SS0471)	B.2.A.1.2.a) - da pubblico (Aziende sanitarie pubbliche della Regione) - Mobilita' intraregionale a compensazione (medicina di base)	560.363	-	560.363	491.597	-	491.597
SS0472)	B.2.A.1.2.b) - da pubblico (Aziende sanitarie pubbliche della Regione) - Mobilita' intraregionale a fatturazione diretta (medicina di base)	-	-	-	-	-	-
BA0480)	B.2.A.1.3) - da pubblico (Aziende sanitarie pubbliche Extraregione) - Mobilita' extraregionale (medicina di base)	449.412	-	449.412	430.181	-	430.181
BA0490)	B.2.A.2) Acquisti servizi sanitari per farmaceutica	108.445.010	-	108.445.010	106.551.483	-	106.551.483
BA0500)	B.2.A.2.1) - da convenzione (farmaceutica)	105.837.163	-	105.837.163	104.167.672	-	104.167.672
BA0510)	B.2.A.2.2) - da pubblico (Aziende sanitarie pubbliche della Regione) - Mobilita' intraregionale (farmaceutica)	1.359.069	-	1.359.069	1.174.048	-	1.174.048
SS0511)	B.2.A.2.2.a) - da pubblico (Aziende sanitarie pubbliche della Regione) - Mobilita' intraregionale a compensazione (farmaceutica)	1.359.069	-	1.359.069	1.174.048	-	1.174.048
SS0512)	B.2.A.2.2.b) - da pubblico (Aziende sanitarie pubbliche della Regione) - Mobilita' intraregionale a fatturazione diretta (farmaceutica)	-	-	-	-	-	-
BA0520)	B.2.A.2.3) - da pubblico (Extraregione) (farmaceutica)	1.248.778	-	1.248.778	1.209.763	-	1.209.763
BA0530)	B.2.A.3) Acquisti servizi sanitari per assistenza specialistica ambulatoriale	104.798.143	-	104.798.143	110.630.823	-	110.630.823
BA0540)	B.2.A.3.1) - da pubblico (Aziende sanitarie pubbliche della Regione) (specialistica ambulatoriale)	49.329.793	-	49.329.793	53.639.999	-	53.639.999
SS0541)	B.2.A.3.1.a) - da pubblico (Aziende sanitarie pubbliche della Regione) a compensazione (specialistica ambulatoriale)	40.694.987	-	40.694.987	41.100.413	-	41.100.413
SS0542)	B.2.A.3.1.b) - da pubblico (Aziende sanitarie pubbliche della Regione) a fatturazione diretta (specialistica ambulatoriale)	8.634.806	-	8.634.806	12.539.586	-	12.539.586
BA0541)	B.2.A.3.2) prestazioni di pronto soccorso non seguite da ricovero - da pubblico (Aziende sanitarie pubbliche della Regione)	5.587.755	-	5.587.755	5.830.658	-	5.830.658
SS0543)	B.2.A.3.2.a) prestazioni di pronto soccorso non seguite da ricovero - da pubblico (Aziende sanitarie pubbliche della Regione) a compensazione	5.587.755	-	5.587.755	5.830.658	-	5.830.658
SS0544)	B.2.A.3.2.b) prestazioni di pronto soccorso non seguite da ricovero - da pubblico (Aziende sanitarie pubbliche della Regione) a fatturazione diretta	-	-	-	-	-	-
BA0550)	B.2.A.3.3) - da pubblico (altri soggetti pubbl. della Regione) (specialistica ambulatoriale)	1.469.697	-	1.469.697	1.466.448	-	1.466.448
BA0551)	B.2.A.3.4) prestazioni di pronto soccorso non seguite da ricovero - da pubblico (altri soggetti pubbl. della Regione)	-	-	-	-	-	-
BA0560)	B.2.A.3.5) - da pubblico (Extraregione) (specialistica ambulatoriale)	5.492.570	-	5.492.570	5.264.734	-	5.264.734
BA0561)	B.2.A.3.6) prestazioni di pronto soccorso non seguite da ricovero - da pubblico (Extraregione)	909.922	-	909.922	775.518	-	775.518
BA0570)	B.2.A.3.7) - da privato - Medici SUMAI	23.883.580	-	23.883.580	25.263.669	-	25.263.669
BA0580)	B.2.A.3.8) - da privato (specialistica ambulatoriale)	12.460.833	-	12.460.833	12.099.681	-	12.099.681
BA0590)	B.2.A.3.8.A) Servizi sanitari per assistenza specialistica da IRCCS privati e Policlinici privati	-	-	-	4.993	-	4.993
BA0591)	B.2.A.3.8.B) Servizi sanitari per prestazioni di pronto soccorso non seguite da ricovero - da IRCCS privati e Policlinici privati	-	-	-	-	-	-
BA0600)	B.2.A.3.8.C) Servizi sanitari per assistenza specialistica da Ospedali Classificati privati	-	-	-	-	-	-
BA0601)	B.2.A.3.8.D) Servizi sanitari per prestazioni di pronto soccorso non seguite da ricovero - da Ospedali Classificati privati	-	-	-	-	-	-
BA0610)	B.2.A.3.8.E) Servizi sanitari per assistenza specialistica da Case di Cura private	4.232.631	-	4.232.631	3.785.974	-	3.785.974
BA0611)	B.2.A.3.8.F) Servizi sanitari per prestazioni di pronto soccorso non seguite da ricovero - da Case di Cura private	-	-	-	-	-	-
BA0620)	B.2.A.3.8.G) Servizi sanitari per assistenza specialistica da altri privati	8.228.202	-	8.228.202	8.308.714	-	8.308.714
BA0621)	B.2.A.3.8.H) Servizi sanitari per prestazioni di pronto soccorso non seguite da ricovero - da altri privati	-	-	-	-	-	-
BA0630)	B.2.A.3.9) - da privato per cittadini non residenti - Extraregione (mobilita' attiva in compensazione) (specialistica ambulatoriale)	5.663.993	-	5.663.993	6.290.116	-	6.290.116

MODELLO CE ANNO IN CORSO E ANNO PRECEDENTE							
Modello CE		CE 2022			CE 2021		
BA0631)	B.2.A.3.10) Servizi sanitari per prestazioni di pronto soccorso non seguite da ricovero - da privato per cittadini non residenti - Extraregione (mobilita' attiva in compensazione)	-	-	-	-	-	-
BA0640)	B.2.A.4) Acquisti servizi sanitari per assistenza riabilitativa	8.009.012	-	8.009.012	7.481.873	-	7.481.873
BA0650)	B.2.A.4.1) - da pubblico (Aziende sanitarie pubbliche della Regione) (assistenza riabilitativa)	1.093.168	-	1.093.168	963.278	-	963.278
SS0651)	B.2.A.4.1.a) - da pubblico (Aziende sanitarie pubbliche della Regione) - Mobilita' intraregionale a compensazione (assistenza riabilitativa)	1.093.168	-	1.093.168	963.278	-	963.278
SS0652)	B.2.A.4.1.b) - da pubblico (Aziende sanitarie pubbliche della Regione) - Mobilita' intraregionale a fatturazione diretta (assistenza riabilitativa)	-	-	-	-	-	-
BA0660)	B.2.A.4.2) - da pubblico (altri soggetti pubbl. della Regione) (assistenza riabilitativa)	2.359.826	-	2.359.826	2.202.063	-	2.202.063
BA0670)	B.2.A.4.3) - da pubblico (Extraregione) non soggetti a compensazione (assistenza riabilitativa)	4.712	-	4.712	26.032	-	26.032
BA0680)	B.2.A.4.4) - da privato (intraregionale) (assistenza riabilitativa)	4.537.935	-	4.537.935	4.266.037	-	4.266.037
BA0690)	B.2.A.4.5) - da privato (extraregionale) (assistenza riabilitativa)	13.371	-	13.371	24.463	-	24.463
BA0700)	B.2.A.5) Acquisti servizi sanitari per assistenza integrativa	15.735.338	-	15.735.338	19.650.922	-	19.650.922
BA0710)	B.2.A.5.1) - da pubblico (Aziende sanitarie pubbliche della Regione) (assistenza integrativa)	113.073	-	113.073	9.197	-	9.197
SS0711)	B.2.A.5.1.a) - da pubblico (Aziende sanitarie pubbliche della Regione) - Mobilita' intraregionale a compensazione (assistenza integrativa)	-	-	-	-	-	-
SS0712)	B.2.A.5.1.b) - da pubblico (Aziende sanitarie pubbliche della Regione) - Mobilita' intraregionale a fatturazione diretta (assistenza integrativa)	113.073	-	113.073	9.197	-	9.197
BA0720)	B.2.A.5.2) - da pubblico (altri soggetti pubbl. della Regione) (assistenza integrativa)	1.292.338	-	1.292.338	2.167.391	-	2.167.391
BA0730)	B.2.A.5.3) - da pubblico (Extraregione) (assistenza integrativa)	-	-	-	-	-	-
BA0740)	B.2.A.5.4) - da privato (assistenza integrativa)	14.329.927	-	14.329.927	17.474.334	-	17.474.334
BA0750)	B.2.A.6) Acquisti servizi sanitari per assistenza protesica	8.543.183	-	8.543.183	7.101.214	-	7.101.214
BA0760)	B.2.A.6.1) - da pubblico (Aziende sanitarie pubbliche della Regione) (assistenza protesica)	-	-	-	-	-	-
SS0761)	B.2.A.6.1.a) - da pubblico (Aziende sanitarie pubbliche della Regione) - Mobilita' intraregionale a compensazione (assistenza protesica)	-	-	-	-	-	-
SS0762)	B.2.A.6.1.b) - da pubblico (Aziende sanitarie pubbliche della Regione) - Mobilita' intraregionale a fatturazione diretta (assistenza protesica)	-	-	-	-	-	-
BA0770)	B.2.A.6.2) - da pubblico (altri soggetti pubbl. della Regione) (assistenza protesica)	-	-	-	-	-	-
BA0780)	B.2.A.6.3) - da pubblico (Extraregione) (assistenza protesica)	-	-	-	-	-	-
BA0790)	B.2.A.6.4) - da privato (assistenza protesica)	8.543.183	-	8.543.183	7.101.214	-	7.101.214
BA0800)	B.2.A.7) Acquisti servizi sanitari per assistenza ospedaliera	226.816.037	-	226.816.037	238.408.682	-	238.408.682
BA0810)	B.2.A.7.1) - da pubblico (Aziende sanitarie pubbliche della Regione) (assistenza ospedaliera)	137.671.149	-	137.671.149	141.516.487	-	141.516.487
SS0811)	B.2.A.7.1.a) - da pubblico (Aziende sanitarie pubbliche della Regione) a compensazione (assistenza ospedaliera)	137.009.802	-	137.009.802	141.147.871	-	141.147.871
SS0812)	B.2.A.7.1.b) - da pubblico (Aziende sanitarie pubbliche della Regione) a fatturazione diretta (assistenza ospedaliera)	661.347	-	661.347	368.616	-	368.616
BA0820)	B.2.A.7.2) - da pubblico (altri soggetti pubbl. della Regione) (assistenza ospedaliera)	10.001.878	-	10.001.878	9.810.879	-	9.810.879
BA0830)	B.2.A.7.3) - da pubblico (Extraregione) (assistenza ospedaliera)	27.821.598	-	27.821.598	35.505.125	-	35.505.125
BA0840)	B.2.A.7.4) - da privato (assistenza ospedaliera)	17.461.618	-	17.461.618	17.597.225	-	17.597.225
BA0850)	B.2.A.7.4.A) Servizi sanitari per assistenza ospedaliera da IRCCS privati e Policlinici privati	-	-	-	-	-	-
BA0860)	B.2.A.7.4.B) Servizi sanitari per assistenza ospedaliera da Ospedali Classificati privati	-	-	-	-	-	-
BA0870)	B.2.A.7.4.C) Servizi sanitari per assistenza ospedaliera da Case di Cura private	17.461.618	-	17.461.618	17.597.225	-	17.597.225
BA0880)	B.2.A.7.4.D) Servizi sanitari per assistenza ospedaliera da altri privati	-	-	-	-	-	-
BA0890)	B.2.A.7.5) - da privato per cittadini non residenti - Extraregione (mobilita' attiva in compensazione) (assistenza ospedaliera)	33.859.794	-	33.859.794	33.978.966	-	33.978.966
BA0900)	B.2.A.8) Acquisto prestazioni di psichiatria residenziale e semiresidenziale	13.876.633	-	13.876.633	12.999.041	-	12.999.041
BA0910)	B.2.A.8.1) - da pubblico (Aziende sanitarie pubbliche della Regione) (psichiatria)	323.465	-	323.465	345.588	-	345.588
SS0911)	B.2.A.8.1.a) - da pubblico (Aziende sanitarie pubbliche della Regione) - Mobilita' intraregionale a compensazione (psichiatria)	-	-	-	-	-	-

MODELLO CE ANNO IN CORSO E ANNO PRECEDENTE							
Modello CE		CE 2022			CE 2021		
SS0912)	B.2.A.8.1.b) - da pubblico (Aziende sanitarie pubbliche della Regione) - Mobilita' intraregionale a fatturazione diretta (psichiatria)	323.465	-	323.465	345.588	-	345.588
BA0920)	B.2.A.8.2) - da pubblico (altri soggetti pubbl. della Regione) (psichiatria)	121.382	-	121.382	116.937	-	116.937
BA0930)	B.2.A.8.3) - da pubblico (Extraregione) - non soggette a compensazione (psichiatria)	-	-	-	61.880	-	61.880
BA0940)	B.2.A.8.4) - da privato (intraregionale) (psichiatria)	12.900.421	-	12.900.421	12.114.420	-	12.114.420
BA0950)	B.2.A.8.5) - da privato (extraregionale) (psichiatria)	531.365	-	531.365	360.216	-	360.216
BA0960)	B.2.A.9) Acquisto prestazioni di distribuzione farmaci File F	38.005.992	-	38.005.992	37.044.244	-	37.044.244
BA0970)	B.2.A.9.1) - da pubblico (Aziende sanitarie pubbliche della Regione) - Mobilita' intraregionale (File F)	25.815.491	-	25.815.491	25.111.570	-	25.111.570
SS0971)	B.2.A.9.1.a) - da pubblico (Aziende sanitarie pubbliche della Regione) - Mobilita' intraregionale a compensazione (File F)	25.815.491	-	25.815.491	25.111.570	-	25.111.570
SS0972)	B.2.A.9.1.b) - da pubblico (Aziende sanitarie pubbliche della Regione) - Mobilita' intraregionale a fatturazione diretta (File F)	-	-	-	-	-	-
BA0980)	B.2.A.9.2) - da pubblico (altri soggetti pubbl. della Regione) (File F)	1.140.112	-	1.140.112	1.133.945	-	1.133.945
BA0990)	B.2.A.9.3) - da pubblico (Extraregione) (File F)	5.571.257	-	5.571.257	5.338.089	-	5.338.089
BA1000)	B.2.A.9.4) - da privato (intraregionale) (File F)	5.479.132	-	5.479.132	5.460.640	-	5.460.640
BA1010)	B.2.A.9.5) - da privato (extraregionale) (File F)	-	-	-	-	-	-
BA1020)	B.2.A.9.6) - da privato per cittadini non residenti - Extraregione (mobilita' attiva in compensazione) (File F)	-	-	-	-	-	-
BA1030)	B.2.A.10) Acquisto prestazioni termali in convenzione	2.303.107	-	2.303.107	1.435.025	-	1.435.025
BA1040)	B.2.A.10.1) - da pubblico (Aziende sanitarie pubbliche della Regione) - Mobilita' intraregionale (prestazioni termali)	66.865	-	66.865	60.634	-	60.634
SS1041)	B.2.A.10.1.a) - da pubblico (Aziende sanitarie pubbliche della Regione) - Mobilita' intraregionale a compensazione (prestazioni termali)	66.865	-	66.865	60.634	-	60.634
SS1042)	B.2.A.10.1.b) - da pubblico (Aziende sanitarie pubbliche della Regione) - Mobilita' intraregionale a fatturazione diretta (prestazioni termali)	-	-	-	-	-	-
BA1050)	B.2.A.10.2) - da pubblico (altri soggetti pubbl. della Regione) (prestazioni termali)	-	-	-	-	-	-
BA1060)	B.2.A.10.3) - da pubblico (Extraregione) (prestazioni termali)	207.941	-	207.941	112.357	-	112.357
BA1070)	B.2.A.10.4) - da privato (prestazioni termali)	996.424	-	996.424	582.424	-	582.424
BA1080)	B.2.A.10.5) - da privato per cittadini non residenti - Extraregione (mobilita' attiva in compensazione) (prestazioni termali)	1.031.877	-	1.031.877	679.610	-	679.610
BA1090)	B.2.A.11) Acquisto prestazioni di trasporto sanitario	32.960.139	-	32.960.139	31.731.612	-	31.731.612
BA1100)	B.2.A.11.1) - da pubblico (Aziende sanitarie pubbliche della Regione) - Mobilita' intraregionale (trasporto sanitario)	-	-	-	34.391	-	34.391
SS1101)	B.2.A.11.1.a) - da pubblico (Aziende sanitarie pubbliche della Regione) - Mobilita' intraregionale a compensazione (trasporto sanitario)	-	-	-	-	-	-
SS1102)	B.2.A.11.1.b) - da pubblico (Aziende sanitarie pubbliche della Regione) - Mobilita' intraregionale a fatturazione diretta (trasporto sanitario)	-	-	-	34.391	-	34.391
BA1110)	B.2.A.11.2) - da pubblico (altri soggetti pubbl. della Regione) (trasporto sanitario)	-	-	-	-	-	-
BA1120)	B.2.A.11.3) - da pubblico (Extraregione) (trasporto sanitario)	492.909	-	492.909	455.296	-	455.296
BA1130)	B.2.A.11.4) - da privato (trasporto sanitario)	32.467.230	-	32.467.230	31.241.925	-	31.241.925
BA1140)	B.2.A.12) Acquisto prestazioni Socio-Sanitarie a rilevanza sanitaria	69.553.613	-	69.553.613	70.437.937	-	70.437.937
BA1150)	B.2.A.12.1) - da pubblico (Aziende sanitarie pubbliche della Regione) - Mobilita' intraregionale (Socio-Sanitarie a rilevanza sanitaria)	24.127	-	24.127	-	-	-
BA1151)	B.2.A.12.1.A) Assistenza domiciliare integrata (ADI)	-	-	-	-	-	-
BA1152)	B.2.A.12.1.B) Altre prestazioni socio-sanitarie a rilevanza sanitaria	24.127	-	24.127	-	-	-
SS1151)	B.2.A.12.1.B.a) Altre prestazioni socio-sanitarie a rilevanza sanitaria a compensazione	-	-	-	-	-	-
SS1152)	B.2.A.12.1.B.b) Altre prestazioni socio-sanitarie a rilevanza sanitaria a fatturazione diretta	24.127	-	24.127	-	-	-
BA1160)	B.2.A.12.2) - da pubblico (altri soggetti pubblici della Regione) (Socio-Sanitarie a rilevanza sanitaria)	31.287.817	-	31.287.817	32.350.805	-	32.350.805
BA1161)	B.2.A.12.3) - da pubblico (Extraregione) - Acquisto di Altre prestazioni sociosanitarie a rilevanza sanitaria erogate a soggetti pubblici Extraregione	129.362	-	129.362	153.014	-	153.014
BA1170)	B.2.A.12.4) - da pubblico (Extraregione) non soggette a compensazione (Socio-Sanitarie a rilevanza sanitaria)	143.955	-	143.955	113.223	-	113.223
BA1180)	B.2.A.12.5) - da privato (intraregionale) (Socio-Sanitarie a rilevanza sanitaria)	37.612.436	-	37.612.436	37.490.575	-	37.490.575

MODELLO CE ANNO IN CORSO E ANNO PRECEDENTE							
Modello CE		CE 2022			CE 2021		
BA1190)	B.2.A.12.6) - da privato (extraregionale) (Socio-Sanitarie a rilevanza sanitaria)	355.916	-	355.916	330.320	-	330.320
BA1200)	B.2.A.13) Compartecipazione al personale per att. libero-prof. (intramoenia)	12.320.647	-	12.320.647	11.180.780	-	11.180.780
BA1210)	B.2.A.13.1) Compartecipazione al personale per att. libero professionale intramoenia - Area ospedaliera	-	-	-	-	-	-
BA1220)	B.2.A.13.2) Compartecipazione al personale per att. libero professionale intramoenia- Area specialistica	11.901.398	-	11.901.398	10.829.617	-	10.829.617
BA1230)	B.2.A.13.3) Compartecipazione al personale per att. libero professionale intramoenia - Area sanita' pubblica	-	-	-	-	-	-
BA1240)	B.2.A.13.4) Compartecipazione al personale per att. libero professionale intramoenia - Consulenze (ex art. 55 c.1 lett. c), d) ed ex Art. 57-58)	-	-	-	-	-	-
BA1250)	B.2.A.13.5) Compartecipazione al personale per att. libero professionale intramoenia - Consulenze (ex art. 55 c.1 lett. c), d) ed ex Art. 57-58) (Aziende sanitarie pubbliche della Regione)	-	-	-	-	-	-
BA1260)	B.2.A.13.6) Compartecipazione al personale per att. libero professionale intramoenia - Altro	51.071	-	51.071	-	-	-
BA1270)	B.2.A.13.7) Compartecipazione al personale per att. libero professionale intramoenia - Altro (Aziende sanitarie pubbliche della Regione)	368.178	-	368.178	351.163	-	351.163
BA1280)	B.2.A.14) Rimborsi, assegni e contributi sanitari	6.263.071	-	6.263.071	6.950.841	-	6.950.841
BA1290)	B.2.A.14.1) Contributi ad associazioni di volontariato	1.274.889	-	1.274.889	1.170.503	-	1.170.503
BA1300)	B.2.A.14.2) Rimborsi per cure all'estero	289.994	-	289.994	256.520	-	256.520
BA1310)	B.2.A.14.3) Contributi a societa' partecipate e/o enti dipendenti della Regione	-	-	-	-	-	-
BA1320)	B.2.A.14.4) Contributo Legge 210/92	1.872.970	-	1.872.970	1.959.437	-	1.959.437
BA1330)	B.2.A.14.5) Altri rimborsi, assegni e contributi	2.819.621	-	2.819.621	3.524.212	-	3.524.212
BA1340)	B.2.A.14.6) Rimborsi, assegni e contributi v/Aziende sanitarie pubbliche della Regione	5.597	-	5.597	40.169	-	40.169
BA1341)	B.2.A.14.7) Rimborsi, assegni e contributi v/Regione - GSA	-	-	-	-	-	-
BA1350)	B.2.A.15) Consulenze, Collaborazioni, Interinale e altre prestazioni di lavoro sanitarie e sociosanitarie	18.062.873	-	18.062.873	9.553.578	-	9.553.578
BA1360)	B.2.A.15.1) Consulenze sanitarie e sociosan. da Aziende sanitarie pubbliche della Regione	-	-	-	49.920	-	49.920
BA1370)	B.2.A.15.2) Consulenze sanitarie e sociosanit. da terzi - Altri soggetti pubblici	-	-	-	-	-	-
BA1380)	B.2.A.15.3) Consulenze, Collaborazioni, Interinale e altre prestazioni di lavoro sanitarie e socios. da privato	18.001.717	-	18.001.717	8.784.569	-	8.784.569
BA1390)	B.2.A.15.3.A) Consulenze sanitarie da privato - articolo 55, comma 2, CCNL 8 giugno 2000	8.758.186	-	8.758.186	-	-	-
BA1400)	B.2.A.15.3.B) Altre consulenze sanitarie e sociosanitarie da privato	4.564.095	-	4.564.095	-	-	-
BA1410)	B.2.A.15.3.C) Collaborazioni coordinate e continuative sanitarie e socios. da privato	-	-	-	-	-	-
BA1420)	B.2.A.15.3.D) Indennita' a personale universitario - area sanitaria	-	-	-	-	-	-
BA1430)	B.2.A.15.3.E) Lavoro interinale - area sanitaria	3.320.056	-	3.320.056	4.026.309	-	4.026.309
BA1440)	B.2.A.15.3.F) Altre collaborazioni e prestazioni di lavoro - area sanitaria	1.359.380	-	1.359.380	4.758.260	-	4.758.260
BA1450)	B.2.A.15.4) Rimborso oneri stipendiali del personale sanitario in comando	61.156	-	61.156	719.089	-	719.089
BA1460)	B.2.A.15.4.A) Rimborso oneri stipendiali personale sanitario in comando da Aziende sanitarie pubbliche della Regione	-	-	-	-	-	-
BA1470)	B.2.A.15.4.B) Rimborso oneri stipendiali personale sanitario in comando da Regioni, soggetti pubblici e da Universita'	61.156	-	61.156	718.721	-	718.721
BA1480)	B.2.A.15.4.C) Rimborso oneri stipendiali personale sanitario in comando da aziende di altre Regioni (Extraregione)	-	-	-	368	-	368
BA1490)	B.2.A.16) Altri servizi sanitari e sociosanitari a rilevanza sanitaria	9.110.152	-	9.110.152	7.283.775	-	7.283.775
BA1500)	B.2.A.16.1) Altri servizi sanitari e sociosanitari a rilevanza sanitaria da pubblico - Aziende sanitarie pubbliche della Regione	21.403	-	21.403	16.868	-	16.868
BA1510)	B.2.A.16.2) Altri servizi sanitari e sociosanitari a rilevanza sanitaria da pubblico - Altri soggetti pubblici della Regione	-	-	-	-	-	-
BA1520)	B.2.A.16.3) Altri servizi sanitari e sociosanitari a rilevanza sanitaria da pubblico (Extraregione)	-	-	-	-	-	-
BA1530)	B.2.A.16.4) Altri servizi sanitari da privato	7.733.047	-	7.733.047	5.770.054	-	5.770.054
BA1540)	B.2.A.16.5) Costi per servizi sanitari - Mobilita' internazionale passiva	1.355.702	-	1.355.702	1.496.853	-	1.496.853
BA1541)	B.2.A.16.6) Costi per servizi sanitari - Mobilita' internazionale passiva rilevata dalle ASL	-	-	-	-	-	-
BA1542)	B.2.A.16.7) Costi per prestazioni sanitarie erogate da aziende sanitarie estere (fatturate direttamente)	-	-	-	-	-	-
BA1550)	B.2.A.17) Costi GSA per differenziale saldo mobilita' interregionale	-	-	-	-	-	-

MODELLO CE ANNO IN CORSO E ANNO PRECEDENTE							
Modello CE		CE 2022			CE 2021		
BA1560)	B.2.B) Acquisti di servizi non sanitari	158.748.844	7.067.160	151.681.684	134.442.460	5.607.130	128.835.330
BA1570)	B.2.B.1) Servizi non sanitari	156.107.597	7.067.160	149.040.437	131.574.390	5.607.130	125.967.260
BA1580)	B.2.B.1.1) Lavanderia	10.085.188	-	10.085.188	9.786.802	-	9.786.802
BA1590)	B.2.B.1.2) Pulizia	20.826.468	-	20.826.468	21.614.802	-	21.614.802
BA1600)	B.2.B.1.3) Mensa	9.758.104	74.105	9.683.999	10.315.960	62.444	10.253.516
BA1601)	B.2.B.1.3.A) Mensa dipendenti	2.281.557	-	2.281.557	2.145.121	-	2.145.121
BA1602)	B.2.B.1.3.B) Mensa degenti	7.476.547	74.105	7.402.442	8.170.839	62.444	8.108.395
BA1610)	B.2.B.1.4) Riscaldamento	14.761.092	4.979	14.756.113	7.696.781	2.808	7.693.973
BA1620)	B.2.B.1.5) Servizi di assistenza informatica	267.864	-	267.864	261.752	-	261.752
BA1630)	B.2.B.1.6) Servizi trasporti (non sanitari)	4.501.669	129.234	4.372.435	3.841.434	17.289	3.824.145
BA1640)	B.2.B.1.7) Smaltimento rifiuti	3.443.267	-	3.443.267	3.729.256	-	3.729.256
BA1650)	B.2.B.1.8) Utenze telefoniche	3.985.867	800	3.985.067	3.436.650	800	3.435.850
BA1660)	B.2.B.1.9) Utenze elettricità'	27.558.181	11.011	27.547.170	9.755.137	5.200	9.749.937
BA1670)	B.2.B.1.10) Altre utenze	2.859.304	4.615	2.854.689	2.892.366	4.252	2.888.114
BA1680)	B.2.B.1.11) Premi di assicurazione	1.636.484	1.225	1.635.259	1.335.386	1.594	1.333.792
BA1690)	B.2.B.1.11.A) Premi di assicurazione - R.C. Professionale	-	-	-	-	-	-
BA1700)	B.2.B.1.11.B) Premi di assicurazione - Altri premi assicurativi	1.636.484	1.225	1.635.259	1.335.386	1.594	1.333.792
BA1710)	B.2.B.1.12) Altri servizi non sanitari	56.424.109	6.841.191	49.582.918	56.908.064	5.512.743	51.395.321
BA1720)	B.2.B.1.12.A) Altri servizi non sanitari da pubblico (Aziende sanitarie pubbliche della Regione)	172.239	-	172.239	-	-	-
BA1730)	B.2.B.1.12.B) Altri servizi non sanitari da altri soggetti pubblici	3.581.904	338	3.581.566	3.570.809	31.891	3.538.918
BA1740)	B.2.B.1.12.C) Altri servizi non sanitari da privato	52.669.966	6.840.853	45.829.113	53.337.255	5.480.852	47.856.403
BA1750)	B.2.B.2) Consulenze, Collaborazioni, Interinale e altre prestazioni di lavoro non sanitarie	1.904.920	-	1.904.920	2.409.241	-	2.409.241
BA1760)	B.2.B.2.1) Consulenze non sanitarie da Aziende sanitarie pubbliche della Regione	-	-	-	-	-	-
BA1770)	B.2.B.2.2) Consulenze non sanitarie da Terzi - Altri soggetti	114.055	-	114.055	-	-	-
BA1780)	B.2.B.2.3) Consulenze, Collaborazioni, Interinale e altre prestazioni di lavoro non sanitarie da privato	1.135.637	-	1.135.637	1.582.739	-	1.582.739
BA1790)	B.2.B.2.3.A) Consulenze non sanitarie da privato	-	-	-	54.900	-	54.900
BA1800)	B.2.B.2.3.B) Collaborazioni coordinate e continuative non sanitarie da privato	-	-	-	-	-	-
BA1810)	B.2.B.2.3.C) Indennità' a personale universitario - area non sanitaria	-	-	-	-	-	-
BA1820)	B.2.B.2.3.D) Lavoro interinale - area non sanitaria	477.843	-	477.843	1.040.886	-	1.040.886
BA1830)	B.2.B.2.3.E) Altre collaborazioni e prestazioni di lavoro - area non sanitaria	657.794	-	657.794	486.953	-	486.953
BA1831)	B.2.B.2.3.F) Altre Consulenze non sanitarie da privato - in attuazione dell'art.79, comma 1 sexies lettera c), del D.L. 112/2008, convertito con legge 133/2008 e della legge 23 dicembre 2009 n. 191.	-	-	-	-	-	-
BA1840)	B.2.B.2.4) Rimborso oneri stipendiali del personale non sanitario in comando	655.228	-	655.228	826.502	-	826.502
BA1850)	B.2.B.2.4.A) Rimborso oneri stipendiali personale non sanitario in comando da Aziende sanitarie pubbliche della Regione	-	-	-	-	-	-
BA1860)	B.2.B.2.4.B) Rimborso oneri stipendiali personale non sanitario in comando da Regione, soggetti pubblici e da Università'	655.139	-	655.139	826.502	-	826.502
BA1870)	B.2.B.2.4.C) Rimborso oneri stipendiali personale non sanitario in comando da aziende di altre Regioni (Extraregione)	89	-	89	-	-	-
BA1880)	B.2.B.3) Formazione (esternalizzata e non)	736.327	-	736.327	458.829	-	458.829
BA1890)	B.2.B.3.1) Formazione (esternalizzata e non) da pubblico	35.517	-	35.517	24.724	-	24.724
BA1900)	B.2.B.3.2) Formazione (esternalizzata e non) da privato	700.810	-	700.810	434.105	-	434.105
BA1910)	B.3) Manutenzione e riparazione (ordinaria esternalizzata)	36.012.971	20.614	35.992.357	37.618.044	21.736	37.596.308
BA1920)	B.3.A) Manutenzione e riparazione ai fabbricati e loro pertinenze	9.232.800	14.034	9.218.766	9.544.346	17.570	9.526.776

MODELLO CE ANNO IN CORSO E ANNO PRECEDENTE							
Modello CE		CE 2022			CE 2021		
BA1930)	B.3.B) Manutenzione e riparazione agli impianti e macchinari	12.679.294	-	12.679.294	14.344.127	-	14.344.127
BA1940)	B.3.C) Manutenzione e riparazione alle attrezzature sanitarie e scientifiche	13.547.348	1.818	13.545.530	13.145.376	100	13.145.276
BA1950)	B.3.D) Manutenzione e riparazione ai mobili e arredi	-	-	-	10.821	-	10.821
BA1960)	B.3.E) Manutenzione e riparazione agli automezzi	553.446	4.762	548.684	573.247	4.066	569.181
BA1970)	B.3.F) Altre manutenzioni e riparazioni	83	-	83	127	-	127
BA1980)	B.3.G) Manutenzioni e riparazioni da Aziende sanitarie pubbliche della Regione	-	-	-	-	-	-
BA1990)	B.4) Godimento di beni di terzi	13.796.001	19.317	13.776.684	16.236.174	2.139	16.234.035
BA2000)	B.4.A) Fitti passivi	2.165.743	-	2.165.743	3.919.911	-	3.919.911
BA2010)	B.4.B) Canoni di noleggio	11.630.258	19.317	11.610.941	12.316.263	2.139	12.314.124
BA2020)	B.4.B.1) Canoni di noleggio - area sanitaria	8.419.435	-	8.419.435	9.715.437	-	9.715.437
BA2030)	B.4.B.2) Canoni di noleggio - area non sanitaria	3.210.823	19.317	3.191.506	2.600.826	2.139	2.598.687
BA2040)	B.4.C) Canoni di leasing	-	-	-	-	-	-
BA2050)	B.4.C.1) Canoni di leasing - area sanitaria	-	-	-	-	-	-
BA2060)	B.4.C.2) Canoni di leasing - area non sanitaria	-	-	-	-	-	-
BA2061)	B.4.D) Canoni di project financing	-	-	-	-	-	-
BA2070)	B.4.E) Locazioni e noleggi da Aziende sanitarie pubbliche della Regione	-	-	-	-	-	-
BA2080)	Totale Costo del personale	518.987.334	698.550	518.288.784	522.530.363	639.415	521.890.948
BA2090)	B.5) Personale del ruolo sanitario	418.875.352	51.349	418.824.003	423.080.013	-	423.080.013
BA2100)	B.5.A) Costo del personale dirigente ruolo sanitario	181.417.464	-	181.417.464	189.274.221	-	189.274.221
BA2110)	B.5.A.1) Costo del personale dirigente medico	167.452.154	-	167.452.154	176.136.428	-	176.136.428
BA2120)	B.5.A.1.1) Costo del personale dirigente medico - tempo indeterminato	165.341.092	-	165.341.092	174.447.305	-	174.447.305
BA2130)	B.5.A.1.2) Costo del personale dirigente medico - tempo determinato	2.111.062	-	2.111.062	1.689.123	-	1.689.123
BA2140)	B.5.A.1.3) Costo del personale dirigente medico - altro	-	-	-	-	-	-
BA2150)	B.5.A.2) Costo del personale dirigente non medico	13.965.310	-	13.965.310	13.137.793	-	13.137.793
BA2160)	B.5.A.2.1) Costo del personale dirigente non medico - tempo indeterminato	12.865.928	-	12.865.928	11.983.176	-	11.983.176
BA2170)	B.5.A.2.2) Costo del personale dirigente non medico - tempo determinato	1.099.382	-	1.099.382	1.154.617	-	1.154.617
BA2180)	B.5.A.2.3) Costo del personale dirigente non medico - altro	-	-	-	-	-	-
BA2190)	B.5.B) Costo del personale comparto ruolo sanitario	237.457.888	51.349	237.406.539	233.805.792	-	233.805.792
BA2200)	B.5.B.1) Costo del personale comparto ruolo sanitario - tempo indeterminato	233.474.070	51.349	233.422.721	226.634.643	-	226.634.643
BA2210)	B.5.B.2) Costo del personale comparto ruolo sanitario - tempo determinato	3.983.818	-	3.983.818	7.171.149	-	7.171.149
BA2220)	B.5.B.3) Costo del personale comparto ruolo sanitario - altro	-	-	-	-	-	-
BA2230)	B.6) Personale del ruolo professionale	2.093.734	-	2.093.734	2.120.743	-	2.120.743
BA2240)	B.6.A) Costo del personale dirigente ruolo professionale	2.031.469	-	2.031.469	2.048.356	-	2.048.356
BA2250)	B.6.A.1) Costo del personale dirigente ruolo professionale - tempo indeterminato	1.973.537	-	1.973.537	2.004.054	-	2.004.054
BA2260)	B.6.A.2) Costo del personale dirigente ruolo professionale - tempo determinato	57.932	-	57.932	44.302	-	44.302
BA2270)	B.6.A.3) Costo del personale dirigente ruolo professionale - altro	-	-	-	-	-	-
BA2280)	B.6.B) Costo del personale comparto ruolo professionale	62.265	-	62.265	72.387	-	72.387
BA2290)	B.6.B.1) Costo del personale comparto ruolo professionale - tempo indeterminato	62.265	-	62.265	72.387	-	72.387
BA2300)	B.6.B.2) Costo del personale comparto ruolo professionale - tempo determinato	-	-	-	-	-	-
BA2310)	B.6.B.3) Costo del personale comparto ruolo professionale - altro	-	-	-	-	-	-
BA2320)	B.7) Personale del ruolo tecnico	63.448.478	459.222	62.989.256	62.248.910	558.352	61.690.558
BA2330)	B.7.A) Costo del personale dirigente ruolo tecnico	579.005	-	579.005	622.428	-	622.428
BA2340)	B.7.A.1) Costo del personale dirigente ruolo tecnico - tempo indeterminato	276.258	-	276.258	311.998	-	311.998
BA2350)	B.7.A.2) Costo del personale dirigente ruolo tecnico - tempo determinato	302.747	-	302.747	310.430	-	310.430
BA2360)	B.7.A.3) Costo del personale dirigente ruolo tecnico - altro	-	-	-	-	-	-
BA2370)	B.7.B) Costo del personale comparto ruolo tecnico	62.869.473	459.222	62.410.251	61.626.482	558.352	61.068.130

MODELLO CE ANNO IN CORSO E ANNO PRECEDENTE							
Modello CE		CE 2022			CE 2021		
BA2380)	B.7.B.1) Costo del personale comparto ruolo tecnico - tempo indeterminato	61.707.371	384.836	61.322.535	60.000.955	558.352	59.442.603
BA2390)	B.7.B.2) Costo del personale comparto ruolo tecnico - tempo determinato	1.162.102	74.386	1.087.716	1.625.527	-	1.625.527
BA2400)	B.7.B.3) Costo del personale comparto ruolo tecnico - altro	-	-	-	-	-	-
BA2410)	B.8) Personale del ruolo amministrativo	34.569.770	187.979	34.381.791	35.080.697	81.063	34.999.634
BA2420)	B.8.A) Costo del personale dirigente ruolo amministrativo	3.351.882	-	3.351.882	3.461.384	-	3.461.384
BA2430)	B.8.A.1) Costo del personale dirigente ruolo amministrativo - tempo indeterminato	3.081.686	-	3.081.686	3.461.384	-	3.461.384
BA2440)	B.8.A.2) Costo del personale dirigente ruolo amministrativo - tempo determinato	270.196	-	270.196	-	-	-
BA2450)	B.8.A.3) Costo del personale dirigente ruolo amministrativo - altro	-	-	-	-	-	-
BA2460)	B.8.B) Costo del personale comparto ruolo amministrativo	31.217.888	187.979	31.029.909	31.619.313	81.063	31.538.250
BA2470)	B.8.B.1) Costo del personale comparto ruolo amministrativo - tempo indeterminato	30.351.751	187.979	30.163.772	30.036.992	81.063	29.955.929
BA2480)	B.8.B.2) Costo del personale comparto ruolo amministrativo - tempo determinato	866.137	-	866.137	1.582.321	-	1.582.321
BA2490)	B.8.B.3) Costo del personale comparto ruolo amministrativo - altro	-	-	-	-	-	-
BA2500)	B.9) Oneri diversi di gestione	7.277.489	92.558	7.184.931	7.437.847	85.283	7.352.564
BA2510)	B.9.A) Imposte e tasse (escluso IRAP e IRES)	3.021.916	2.174	3.019.742	2.898.649	2.104	2.896.545
BA2520)	B.9.B) Perdite su crediti	-	-	-	1	-	1
BA2530)	B.9.C) Altri oneri diversi di gestione	4.255.573	90.384	4.165.189	4.539.197	83.179	4.456.018
BA2540)	B.9.C.1) Indennità, rimborso spese e oneri sociali per gli Organi Direttivi e Collegio Sindacale	585.010	-	585.010	600.378	-	600.378
BA2550)	B.9.C.2) Altri oneri diversi di gestione	3.670.563	90.384	3.580.179	3.938.819	83.179	3.855.640
BA2551)	B.9.C.3) Altri oneri diversi di gestione da Aziende sanitarie pubbliche della Regione	-	-	-	-	-	-
BA2552)	B.9.C.4) Altri oneri diversi di gestione - per Autoassicurazione	-	-	-	-	-	-
BA2560)	Totale Ammortamenti	39.792.335	110	39.792.225	39.511.644	1.330	39.510.314
BA2570)	B.10) Ammortamenti delle immobilizzazioni immateriali	1.098.106	-	1.098.106	1.065.188	-	1.065.188
BA2580)	B.11) Ammortamenti delle immobilizzazioni materiali	38.694.229	110	38.694.119	38.446.456	1.330	38.445.126
BA2590)	B.11.A) Ammortamento dei fabbricati	25.969.514	-	25.969.514	25.573.805	-	25.573.805
BA2600)	B.11.A.1) Ammortamenti fabbricati non strumentali (disponibili)	410.708	-	410.708	409.747	-	409.747
BA2610)	B.11.A.2) Ammortamenti fabbricati strumentali (indisponibili)	25.558.806	-	25.558.806	25.164.058	-	25.164.058
BA2620)	B.11.B) Ammortamenti delle altre immobilizzazioni materiali	12.724.715	110	12.724.605	12.872.651	1.330	12.871.321
BA2630)	B.12) Svalutazione delle immobilizzazioni e dei crediti	1.487.253	75.613	1.411.640	1.478.946	161.506	1.317.440
BA2640)	B.12.A) Svalutazione delle immobilizzazioni immateriali e materiali	-	-	-	-	-	-
BA2650)	B.12.B) Svalutazione dei crediti	1.487.253	75.613	1.411.640	1.478.946	161.506	1.317.440
BA2660)	B.13) Variazione delle rimanenze	337.515	-	337.515	3.458.222	-	3.458.222
BA2670)	B.13.A) Variazione rimanenze sanitarie	(369.961)	-	(369.961)	3.424.432	-	3.424.432
BA2671)	B.13.A.1) Prodotti farmaceutici ed emoderivati	817.339	-	817.339	2.684.408	-	2.684.408
BA2672)	B.13.A.2) Sangue ed emocomponenti	-	-	-	-	-	-
BA2673)	B.13.A.3) Dispositivi medici	(1.281.497)	-	(1.281.497)	661.281	-	661.281
BA2674)	B.13.A.4) Prodotti dietetici	(3.159)	-	(3.159)	18.879	-	18.879
BA2675)	B.13.A.5) Materiali per la profilassi (vaccini)	62.716	-	62.716	(51.457)	-	(51.457)
BA2676)	B.13.A.6) Prodotti chimici	27.415	-	27.415	7.404	-	7.404
BA2677)	B.13.A.7) Materiali e prodotti per uso veterinario	826	-	826	507	-	507
BA2678)	B.13.A.8) Altri beni e prodotti sanitari	6.399	-	6.399	103.410	-	103.410
BA2680)	B.13.B) Variazione rimanenze non sanitarie	707.476	-	707.476	33.790	-	33.790
BA2681)	B.13.B.1) Prodotti alimentari	-	-	-	-	-	-
BA2682)	B.13.B.2) Materiali di guardaroba, di pulizia, e di convivenza in genere	776.347	-	776.347	135.012	-	135.012

MODELLO CE ANNO IN CORSO E ANNO PRECEDENTE							
Modello CE		CE 2022			CE 2021		
BA2683)	B.13.B.3) Combustibili, carburanti e lubrificanti	(277)	-	(277)	(1.189)	-	(1.189)
BA2684)	B.13.B.4) Supporti informatici e cancelleria	(980)	-	(980)	1.142	-	1.142
BA2685)	B.13.B.5) Materiale per la manutenzione	-	-	-	-	-	-
BA2686)	B.13.B.6) Altri beni e prodotti non sanitari	(67.614)	-	(67.614)	(101.175)	-	(101.175)
BA2690)	B.14) Accantonamenti dell'esercizio	22.893.847	1.048.035	21.845.812	32.262.646	1.770.546	30.492.100
BA2700)	B.14.A) Accantonamenti per rischi	180.305	-	180.305	897.069	-	897.069
BA2710)	B.14.A.1) Accantonamenti per cause civili ed oneri processuali	180.305	-	180.305	736.707	-	736.707
BA2720)	B.14.A.2) Accantonamenti per contenzioso personale dipendente						
BA2730)	B.14.A.3) Accantonamenti per rischi connessi all'acquisto di prestazioni sanitarie da privato						
BA2740)	B.14.A.4) Accantonamenti per copertura diretta dei rischi (autoassicurazione)						
BA2741)	B.14.A.5) Accantonamenti per franchigia assicurativa						
BA2750)	B.14.A.6) Altri accantonamenti per rischi						
BA2751)	B.14.A.7) Altri accantonamenti per interessi di mora	-	-	-	160.362	-	160.362
BA2760)	B.14.B) Accantonamenti per premio di operosità (SUMAI)	1.539.627	-	1.539.627	1.231.281	-	1.231.281
BA2770)	B.14.C) Accantonamenti per quote inutilizzate di contributi finalizzati e vincolati	6.358.220	1.029.934	5.328.286	5.701.955	1.754.638	3.947.317
BA2771)	B.14.C.1) Accantonamenti per quote inutilizzate contributi da Regione e Prov. Aut. per quota F.S. indistinto finalizzato	-	-	-	132.224	-	132.224
BA2780)	B.14.C.2) Accantonamenti per quote inutilizzate contributi da Regione e Prov. Aut. per quota F.S. vincolato	930.436	-	930.436	-	-	-
BA2790)	B.14.C.3) Accantonamenti per quote inutilizzate contributi da soggetti pubblici (extra fondo) vincolati	5.050.545	906.846	4.143.699	5.148.487	1.638.379	3.510.108
BA2800)	B.14.C.4) Accantonamenti per quote inutilizzate contributi da soggetti pubblici per ricerca	-	-	-	-	-	-
BA2810)	B.14.C.5) Accantonamenti per quote inutilizzate contributi vincolati da privati	377.239	123.088	254.151	421.244	116.259	304.985
BA2811)	B.14.C.6) Accantonamenti per quote inutilizzate contributi da soggetti privati per ricerca	-	-	-	-	-	-
BA2820)	B.14.D) Altri accantonamenti	14.815.695	18.101	14.797.594	24.432.341	15.908	24.416.433
BA2840)	B.14.D.1) Acc. Rinnovi convenzioni MMG/PLS/MCA	4.541.245	-	4.541.245	4.188.173	-	4.188.173
BA2850)	B.14.D.2) Acc. Rinnovi convenzioni Medici Sumai	769.119	-	769.119	689.145	-	689.145
BA2860)	B.14.D.3) Acc. Rinnovi contratt.: dirigenza medica	5.336.902	-	5.336.902	4.984.030	-	4.984.030
BA2870)	B.14.D.4) Acc. Rinnovi contratt.: dirigenza non medica	729.009	-	729.009	687.069	-	687.069
BA2880)	B.14.D.5) Acc. Rinnovi contratt.: comparto	2.366.361	-	2.366.361	13.391.280	-	13.391.280
BA2881)	B.14.D.6) Acc. per Trattamento di fine rapporto dipendenti						
BA2882)	B.14.D.7) Acc. per Trattamenti di quiescenza e simili						
BA2883)	B.14.D.8) Acc. per Fondi integrativi pensione						
BA2884)	B.14.D.9) Acc. Incentivi funzioni tecniche art. 113 D.lgs 50/2016						
BA2890)	B.14.D.10) Altri accantonamenti	1.073.059	18.101	1.054.958	492.644	15.908	476.736
SS2895)	B.15) Totale voci da consolidare passive	227.870.472	-	227.870.472	234.660.520	-	234.660.520
BZ9999)	Totale costi della produzione (B)	1.861.784.155	9.037.601	1.852.746.554	1.864.290.961	8.298.928	1.855.992.033
CA0010)	C.1) Interessi attivi	2.564	-	2.564	838	-	838
CA0020)	C.1.A) Interessi attivi su c/tesoreria unica	-	-	-	151	-	151
CA0030)	C.1.B) Interessi attivi su c/c postali e bancari	1	-	1	-	-	-
CA0040)	C.1.C) Altri interessi attivi	2.563	-	2.563	687	-	687
CA0050)	C.2) Altri proventi						
CA0060)	C.2.A) Proventi da partecipazioni						
CA0070)	C.2.B) Proventi finanziari da crediti iscritti nelle immobilizzazioni						
CA0080)	C.2.C) Proventi finanziari da titoli iscritti nelle immobilizzazioni						
CA0090)	C.2.D) Altri proventi finanziari diversi dai precedenti						
CA0100)	C.2.E) Utili su cambi						
CA0110)	C.3) Interessi passivi	2.284.869	-	2.284.869	2.382.003	-	2.382.003
CA0120)	C.3.A) Interessi passivi su anticipazioni di cassa	246.877	-	246.877	106.511	-	106.511
CA0130)	C.3.B) Interessi passivi su mutui	2.037.992	-	2.037.992	2.275.492	-	2.275.492
CA0140)	C.3.C) Altri interessi passivi						

MODELLO CE ANNO IN CORSO E ANNO PRECEDENTE							
Modello CE		CE 2022			CE 2021		
CA0150)	C.4) Altri oneri	155.462	-	155.462	111.886	-	111.886
CA0160)	C.4.A) Altri oneri finanziari	155.462	-	155.462	111.886	-	111.886
CA0170)	C.4.B) Perdite su cambi	-	-	-	-	-	-
CZ9999)	Totale proventi e oneri finanziari (C)	(2.437.767)	-	(2.437.767)	(2.493.051)	-	(2.493.051)
DA0010)	D.1) Rivalutazioni						
DA0020)	D.2) Svalutazioni						
DZ9999)	Totale rettifiche di valore di attivita' finanziarie (D)						
EA0010)	E.1) Proventi straordinari	5.428.985	7.189	5.421.796	15.909.640	2.368	15.907.272
EA0020)	E.1.A) Plusvalenze	-	-	-	-	-	-
EA0030)	E.1.B) Altri proventi straordinari	5.428.985	7.189	5.421.796	15.909.640	2.368	15.907.272
EA0040)	E.1.B.1) Proventi da donazioni e liberalita' diverse	705	-	705	22.771	-	22.771
EA0050)	E.1.B.2) Sopravvenienze attive	3.306.320	7.189	3.299.131	9.347.956	2.368	9.345.588
EA0051)	E.1.B.2.1) Sopravvenienze attive per quote F.S. vincolato						
EA0060)	E.1.B.2.2) Sopravvenienze attive v/Aziende sanitarie pubbliche della Regione						
EA0070)	E.1.B.2.3) Sopravvenienze attive v/terzi	2.738.539	7.189	2.731.350	9.297.383	2.368	9.295.015
EA0080)	E.1.B.2.3.A) Sopravvenienze attive v/terzi relative alla mobilita' extraregionale	-	-	-	-	-	-
EA0090)	E.1.B.2.3.B) Sopravvenienze attive v/terzi relative al personale	11.603	-	11.603	4.350	-	4.350
EA0100)	E.1.B.2.3.C) Sopravvenienze attive v/terzi relative alle convenzioni con medici di base	-	-	-	703.218	-	703.218
EA0110)	E.1.B.2.3.D) Sopravvenienze attive v/terzi relative alle convenzioni per la specialistica	-	-	-	-	-	-
EA0120)	E.1.B.2.3.E) Sopravvenienze attive v/terzi relative all'acquisto prestaz. sanitarie da operatori accreditati	-	-	-	-	-	-
EA0130)	E.1.B.2.3.F) Sopravvenienze attive v/terzi relative all'acquisto di beni e servizi	730.541	-	730.541	1.700.869	-	1.700.869
EA0140)	E.1.B.2.3.G) Altre sopravvenienze attive v/terzi	1.996.395	7.189	1.989.206	6.888.946	2.368	6.886.578
EA0150)	E.1.B.3) Insussistenze attive	2.121.925	-	2.121.925	6.538.844	-	6.538.844
EA0160)	E.1.B.3.1) Insussistenze attive v/Aziende sanitarie pubbliche della Regione	107	-	107	-	-	-
EA0170)	E.1.B.3.2) Insussistenze attive v/terzi	2.121.818	-	2.121.818	6.538.844	-	6.538.844
EA0180)	E.1.B.3.2.A) Insussistenze attive v/terzi relative alla mobilita' extraregionale						
EA0190)	E.1.B.3.2.B) Insussistenze attive v/terzi relative al personale						
EA0200)	E.1.B.3.2.C) Insussistenze attive v/terzi relative alle convenzioni con medici di base						
EA0210)	E.1.B.3.2.D) Insussistenze attive v/terzi relative alle convenzioni per la specialistica						
EA0220)	E.1.B.3.2.E) Insussistenze attive v/terzi relative all'acquisto prestaz. sanitarie da operatori accreditati	5.847	-	5.847	98.056	-	98.056
EA0230)	E.1.B.3.2.F) Insussistenze attive v/terzi relative all'acquisto di beni e servizi	2.115.591	-	2.115.591	6.440.487	-	6.440.487
EA0240)	E.1.B.3.2.G) Altre insussistenze attive v/terzi	380	-	380	301	-	301
EA0250)	E.1.B.4) Altri proventi straordinari	35	-	35	69	-	69
EA0260)	E.2) Oneri straordinari	18.409.371	3.452	18.405.919	13.055.942	57.205	12.998.737
EA0270)	E.2.A) Minusvalenze						
EA0280)	E.2.B) Altri oneri straordinari	18.409.371	3.452	18.405.919	13.055.942	57.205	12.998.737
EA0290)	E.2.B.1) Oneri tributari da esercizi precedenti						
EA0300)	E.2.B.2) Oneri da cause civili ed oneri processuali						
EA0310)	E.2.B.3) Sopravvenienze passive	18.087.437	3.452	18.083.985	12.369.489	54.298	12.315.191
EA0320)	E.2.B.3.1) Sopravvenienze passive v/Aziende sanitarie pubbliche della Regione	943.020	-	943.020	150.152	-	150.152
EA0330)	E.2.B.3.1.A) Sopravvenienze passive v/Aziende sanitarie pubbliche relative alla mobilita' intraregionale	-	-	-	-	-	-
EA0340)	E.2.B.3.1.B) Altre sopravvenienze passive v/Aziende sanitarie pubbliche della Regione	943.020	-	943.020	150.152	-	150.152
EA0350)	E.2.B.3.2) Sopravvenienze passive v/terzi	17.144.417	3.452	17.140.965	12.219.337	54.298	12.165.039
EA0360)	E.2.B.3.2.A) Sopravvenienze passive v/terzi relative alla mobilita' extraregionale	-	-	-	-	-	-
EA0370)	E.2.B.3.2.B) Sopravvenienze passive v/terzi relative al personale	2.027.087	-	2.027.087	-	-	-
EA0380)	E.2.B.3.2.B.1) Soprav. passive v/terzi relative al personale - dirigenza medica	28.336	-	28.336	-	-	-
EA0390)	E.2.B.3.2.B.2) Soprav. passive v/terzi relative al personale - dirigenza non medica	-	-	-	-	-	-

MODELLO CE ANNO IN CORSO E ANNO PRECEDENTE							
Modello CE		CE 2022			CE 2021		
EA0400)	E.2.B.3.2.B.3) Soprav. passive v/terzi relative al personale - comparto	1.998.751	-	1.998.751	-	-	-
EA0410)	E.2.B.3.2.C) Sopravvenienze passive v/terzi relative alle convenzioni con medici di base	6.866	-	6.866	1.708	-	1.708
EA0420)	E.2.B.3.2.D) Sopravvenienze passive v/terzi relative alle convenzioni per la specialistica	27.625	-	27.625	-	-	-
EA0430)	E.2.B.3.2.E) Sopravvenienze passive v/terzi relative all'acquisto prestaz. sanitarie da operatori accreditati	-	-	-	141.368	-	141.368
EA0440)	E.2.B.3.2.F) Sopravvenienze passive v/terzi relative all'acquisto di beni e servizi	6.138.338	-	6.138.338	3.625.144	-	3.625.144
EA0450)	E.2.B.3.2.G) Altre sopravvenienze passive v/terzi	8.944.501	3.452	8.941.049	8.451.117	54.298	8.396.819
EA0460)	E.2.B.4) Insussistenze passive	321.254	-	321.254	685.309	2.907	682.402
EA0461)	E.2.B.4.1) Insussistenze passive per quote F.S. vincolato	-	-	-	-	-	-
EA0470)	E.2.B.4.2) Insussistenze passive v/Aziende sanitarie pubbliche della Regione	601	-	601	256	-	256
EA0480)	E.2.B.4.3) Insussistenze passive v/terzi	320.653	-	320.653	685.053	2.907	682.146
EA0490)	E.2.B.4.3.A) Insussistenze passive v/terzi relative alla mobilita' extraregionale	-	-	-	-	-	-
EA0500)	E.2.B.4.3.B) Insussistenze passive v/terzi relative al personale	-	-	-	-	-	-
EA0510)	E.2.B.4.3.C) Insussistenze passive v/terzi relative alle convenzioni con medici di base	-	-	-	-	-	-
EA0520)	E.2.B.4.3.D) Insussistenze passive v/terzi relative alle convenzioni per la specialistica	-	-	-	-	-	-
EA0530)	E.2.B.4.3.E) Insussistenze passive v/terzi relative all'acquisto prestaz. sanitarie da operatori accreditati	-	-	-	-	-	-
EA0540)	E.2.B.4.3.F) Insussistenze passive v/terzi relative all'acquisto di beni e servizi	320.623	-	320.623	302.875	-	302.875
EA0550)	E.2.B.4.3.G) Altre insussistenze passive v/terzi	30	-	30	382.178	2.907	379.271
EA0560)	E.2.B.5) Altri oneri straordinari	680	-	680	1.144	-	1.144
EZ9999)	Totale proventi e oneri straordinari (E)	(12.980.386)	3.737	(12.984.123)	2.853.698	(54.837)	2.908.535
XA0000)	Risultato prima delle imposte (A - B +/- C +/- D +/- E)	(19.559.773)	3.711	(19.563.484)	(20.847.698)	8.976	(20.856.674)
YA0010)	Y.1) IRAP	40.061.066	3.711	40.057.355	37.860.942	8.976	37.851.966
YA0020)	Y.1.A) IRAP relativa a personale dipendente	36.140.705	3.711	36.136.994	33.727.979	5.205	33.722.774
YA0030)	Y.1.B) IRAP relativa a collaboratori e personale assimilato a lavoro dipendente	2.935.272	-	2.935.272	3.233.849	3.771	3.230.078
YA0040)	Y.1.C) IRAP relativa ad attivita' di libera professione (intramoenia)	985.089	-	985.089	899.114	-	899.114
YA0050)	Y.1.D) IRAP relativa ad attivita' commerciale	-	-	-	-	-	-
YA0060)	Y.2) IRES	908.741	-	908.741	1.006.366	-	1.006.366
YA0070)	Y.2.A) IRES su attivita' istituzionale	908.741	-	908.741	1.006.366	-	1.006.366
YA0080)	Y.2.B) IRES su attivita' commerciale	-	-	-	-	-	-
YA0090)	Y.3) Accantonamento a F.do Imposte (Accertamenti, condoni, ecc.)	-	-	-	-	-	-
YZ9999)	Totale imposte e tasse (Y)	40.969.807	3.711	40.966.096	38.867.308	8.976	38.858.332
ZZ9999)	RISULTATO DI ESERCIZIO	(60.529.580)	-	(60.529.580)	(59.715.006)	-	(59.715.006)

Permangono anche per l'anno 2022 le differenze fra lo Stato Patrimoniale e il modello SP risalente all'anno 2016, anno di prima adozione del bilancio d'esercizio dell'Azienda e si riferiscono a variazioni effettuato dopo la chiusura dei modelli CE/SP, sempre nell'anno 2016.

PROSPETTO SIOPE E DISPONIBILITÀ LIQUIDE (DM 23/12/2009)

Ente Codice 030452201000000
Ente Descrizione AZIENDA SANITARIA LOCALE TOSCANA SUD EST
Categoria Strutture sanitarie
Sotto Categoria ASL
Periodo MENSILE Dicembre 2022
Prospetto PAGAMENTI
Tipo Report Semplice
Data ultimo aggiornamento 13-lug-2023
Data stampa 14-lug-2023
Importi in EURO

030452201000000 - AZIENDA SANITARIA LOCALE TOSCANA SUD EST **Importo a tutto il periodo**

PERSONALE		564.821.398
1103	Competenze a favore del personale a tempo indeterminato, al netto degli arretrati attribuiti	293.244.106
1105	Competenze a favore del personale a tempo determinato, al netto degli arretrati attribuiti	6.141.021
1203	Altre ritenute al personale per conto di terzi	6.511.638
1204	Ritenute previdenziali e assistenziali al personale a tempo indeterminato	41.689.561
1205	Ritenute erariali a carico del personale a tempo indeterminato	96.944.161
1206	Ritenute previdenziali e assistenziali al personale a tempo determinato	81.785
1304	Contributi obbligatori per il personale a tempo indeterminato	119.420.523
1305	Contributi previdenza complementare per il personale a tempo indeterminato	227.583
1306	Contributi obbligatori per il personale a tempo determinato	203.727
1503	Rimborsi spese per personale comandato	118.968
1599	Altri oneri per il personale	238.325

ACQUISTO DI BENI		255.255.757
2101	Prodotti farmaceutici	152.503.287
2103	Prodotti dietetici	899.018
2104	Materiali per la profilassi (vaccini)	6.190.605
2110	Materiali e prodotti per uso veterinario	10.538
2112	Dispositivi medici	88.225.201
2113	Prodotti chimici	305.891
2198	Altri acquisti di beni sanitari	3.454.733
2201	Prodotti alimentari	20.801
2202	Materiali di guardaroba, di pulizia e di convivenza in genere	98.530
2203	Combustibili, carburanti e lubrificanti	1.024.480
2204	Supporti informatici e cancelleria	1.377.201
2206	Acquisto di materiali per la manutenzione	30.015
2298	Altri beni non sanitari	1.115.455

ACQUISTI DI SERVIZI		628.021.628
3103	Acquisti di servizi sanitari per medicina di base da soggetti convenzionali	79.136.733
3104	Acquisti di servizi sanitari per farmaceutica da strutture sanitarie pubbliche della Regione/Provincia autonoma di appartenenza	10.567
3105	Acquisti di servizi sanitari per farmaceutica da altre Amministrazioni pubbliche	19.685.878
3106	Acquisti di servizi sanitari per farmaceutica da privati	88.776.488
3107	Acquisti di servizi sanitari per assistenza specialistica ambulatoriale da strutture sanitarie pubbliche della Regione/Provincia autonoma di appartenenza	14.977.362
3109	Acquisti di servizi sanitari per assistenza specialistica ambulatoriale da privati	17.749.826
3110	Acquisti di servizi sanitari per assistenza riabilitativa da strutture sanitarie pubbliche della Regione/Provincia autonoma di appartenenza	177
3112	Acquisti di servizi sanitari per assistenza riabilitativa da privati	6.240.506
3113	Acquisti di servizi sanitari per assistenza integrativa e protesica da strutture sanitarie pubbliche della Regione/Provincia autonoma di appartenenza	14.747
3114	Acquisti di servizi sanitari per assistenza integrativa e protesica da altre Amministrazioni pubbliche	1.178.847
3115	Acquisti di servizi sanitari per assistenza integrativa e protesica da privati	20.108.517
3116	Acquisti di servizi sanitari per assistenza ospedaliera da strutture sanitarie pubbliche della Regione/Provincia autonoma di appartenenza	326.898
3118	Acquisti di servizi sanitari per assistenza ospedaliera da privati	51.737.820
3119	Acquisti di prestazioni di psichiatria residenziale e semiresidenziale da strutture sanitarie pubbliche della Regione/Provincia autonoma di appartenenza	291.414
3120	Acquisti di prestazioni di psichiatria residenziale e semiresidenziale da altre Amministrazioni pubbliche	135.782

3121	Acquisti di prestazioni di psichiatria residenziale e semiresidenziale da privati	12.743.982
3123	Acquisti di prestazioni di distribuzione farmaci file F da altre Amministrazioni pubbliche	989.682
3124	Acquisti di prestazioni di distribuzione farmaci file F da privati	4.859.133
3127	Acquisti di prestazioni termali in convenzione da privati	1.649.335
3128	Acquisti di prestazioni trasporto in emergenza e urgenza da strutture sanitarie pubbliche della Regione/Provincia autonoma di appartenenza	34.391
3130	Acquisti di prestazioni trasporto in emergenza e urgenza da privati	27.787.472
3131	Acquisti di prestazioni socio sanitarie a rilevanza sanitaria da strutture sanitarie pubbliche della Regione/Provincia autonoma di appartenenza	10.416
3132	Acquisti di prestazioni socio sanitarie a rilevanza sanitaria da altre Amministrazioni pubbliche	20.182.556
3133	Acquisti di prestazioni socio sanitarie a rilevanza sanitaria da privati	45.954.568
3136	Consulenze, collaborazioni, interinale e altre prestazioni di lavoro sanitarie e sociosanitarie da privati	3.392.430
3137	Altri acquisti di servizi e prestazioni sanitarie da strutture sanitarie pubbliche della Regione/Provincia autonoma di appartenenza	43.007
3138	Altri acquisti di servizi e prestazioni sanitarie da altre Amministrazioni pubbliche	1.359
3150	Ritenute erariali sui compensi ai medici di base in convenzione	15.536.816
3151	Contributi previdenziali e assistenziali sui compensi ai medici di base in convenzione	25.050.566
3153	Ritenute erariali sui compensi ai medici specialisti ambulatoriali	5.624.519
3154	Contributi previdenziali e assistenziali sui compensi ai medici specialisti ambulatoriali	5.432.301
3198	Altri acquisti di servizi e prestazioni sanitarie da altri soggetti	22.919.752
3202	Consulenze, collaborazioni, interinale e altre prestazioni di lavoro non sanitarie da altre Amministrazioni pubbliche	75.495
3203	Consulenze, collaborazioni, interinale e altre prestazioni di lavoro non sanitarie da privati	778.301
3204	Servizi ausiliari e spese di pulizia	33.087.404
3205	Buoni pasto e mensa per il personale dipendente	2.010.975
3206	Mensa per degenti	6.297.743
3207	Riscaldamento	11.171.565
3208	Utenze e canoni per telefonia e reti di trasmissione	3.766.278
3209	Utenze e canoni per energia elettrica	20.371.847
3210	Utenze e canoni per altri servizi	5.222.710
3211	Assicurazioni	1.721.150
3213	Corsi di formazione esternalizzata	313.583
3214	Manutenzione ordinaria e riparazioni di immobili e loro pertinenze	8.276.062
3216	Manutenzione ordinaria e riparazioni di attrezzature tecnico-scientifico sanitarie	10.126.468
3217	Manutenzione ordinaria e riparazioni di automezzi	465.465
3218	Altre spese di manutenzione ordinaria e riparazioni	12.436.115
3219	Spese legali	1.191.207
3220	Smaltimento rifiuti	3.301.738
3221	Manutenzione e riparazione agli impianti e macchinari	440
3299	Altre spese per servizi non sanitari	14.823.237

CONTRIBUTI E TRASFERIMENTI

26.749.281

4101	Contributi e trasferimenti a Regione/Provincia autonoma	17.113
4102	Contributi e trasferimenti a province	255
4104	Contributi e trasferimenti a comuni	87.000
4107	Contributi e trasferimenti ad aziende sanitarie	44.574
4111	Contributi e trasferimenti a Istituti Zooprofilattici sperimentali	17.113
4117	Contributi e trasferimenti a Università	12.000
4120	Contributi e trasferimenti a enti regionali	8.869
4198	Contributi e trasferimenti ad altre Amministrazioni Pubbliche	26.459
4201	Contributi e trasferimenti ad altre imprese	4.867
4202	Contributi e trasferimenti a famiglie	11.003.706
4203	Contributi e trasferimenti a istituzioni sociali private	15.527.323

ALTRE SPESE CORRENTI

78.941.499

5103	Altri concorsi, recuperi e rimborsi a soggetti privati	501.937
5201	Noleggi	9.975.369
5202	Locazioni	2.284.335
5203	Leasing operativo	264.356
5205	Licenze software	560
5303	Interessi passivi a Cassa depositi e prestiti - gestione CDP spa	816.763
5304	Interessi passivi per anticipazioni di cassa	106.511
5305	Interessi su mutui	4.194.481
5306	Interessi passivi v/fornitori	11.673

5308	Altri oneri finanziari	21.497
5401	IRAP	39.540.143
5402	IRES	730.363
5404	IVA	531.317
5499	Altri tributi	845.228
5501	Costituzione di fondi per il servizio economato in contanti	15.261
5503	Indennita', rimborso spese ed oneri sociali per gli organi direttivi e Collegio sindacale	123.020
5504	Commissioni e Comitati	258.906
5505	Borse di studio	488.350
5506	Ritenute erariali su indennita' a organi istituzionali e altri compensi	3.859.004
5507	Contributi previdenziali e assistenziali su indennita' a organi istituzionali e altri compensi	166.003
5508	Premi di operosita' medici SUMAI	115.834
5597	Risarcimenti danni autoassicurati	1.834.895
5598	Altri oneri della gestione corrente	7.954.443
5599	Altre spese correnti derivanti da sopravvenienze	4.301.250

INVESTIMENTI FISSI **19.065.528**

6102	Fabbricati	9.184.466
6103	Impianti e macchinari	3.856.810
6104	Attrezzature sanitarie e scientifiche	3.947.425
6105	Mobili e arredi	666.988
6106	Automezzi	256.800
6199	Altri beni materiali	932.985
6200	Immobilizzazioni immateriali	220.055

OPERAZIONI FINANZIARIE **5.633**

7500	Altre operazioni finanziarie	5.633
------	------------------------------	-------

SPESE PER RIMBORSO DI PRESTITI **747.077.250**

8100	Rimborso anticipazioni di cassa	735.520.040
8202	Rimborso mutui a Cassa depositi e prestiti - gestione CDP spa	2.688.333
8300	Rimborso mutui e prestiti ad altri soggetti	8.868.878

PAGAMENTI DA REGOLARIZZARE **0**

9998	PAGAMENTI DA REGOLARIZZARE DERIVANTI DAL RIMBORSO DELLE ANTICIPAZIONI DI CASSA (pagamenti codificati dal cassiere)	0
9999	ALTRI PAGAMENTI DA REGOLARIZZARE (pagamenti codificati dal cassiere)	0

TOTALE PAGAMENTI **2.319.937.973**

Ente Codice 030452201000000

Ente Descrizione AZIENDA SANITARIA LOCALE TOSCANA SUD EST

Categoria Strutture sanitarie

Sotto Categoria ASL

Periodo MENSILE Dicembre 2022

Prospetto INCASSI

Tipo Report Semplice

Data ultimo aggiornamento 13-lug-2023

Data stampa 14-lug-2023

Importi in EURO

030452201000000 - AZIENDA SANITARIA LOCALE TOSCANA SUD EST

Importo a tutto il periodo

ENTRATE DERIVANTI DALLA PRESTAZIONE DI SERVIZI **52.649.877**

1100	Compartecipazione alla spesa per prestazioni sanitarie (ticket)	23.312.038
1301	Entrate da aziende sanitarie della Regione/Provincia autonoma per prestazioni sanitarie e sociosanitarie a rilevanza sanitaria	45.288
1302	Entrate da aziende ospedaliere della Regione/Provincia autonoma per prestazioni sanitarie e sociosanitarie a rilevanza sanitaria	19.294
1400	Entrate per prestazioni sanitarie e sociosanitarie a rilevanza sanitaria ad altre Amministrazioni pubbliche	210.613
1500	Entrate per prestazioni sanitarie erogate a soggetti privati	5.015.882
1600	Entrate per prestazioni sanitarie erogate in regime di intramoenia	17.043.843
1700	Entrate per prestazioni non sanitarie	6.116.650

1800	Entrate per prestazioni di servizi derivanti da sopravvenienze attive	886.270
------	---	---------

CONTRIBUTI E TRASFERIMENTI CORRENTI
1.444.637.409

2101	Contributi e trasferimenti correnti da Stato	94.305
2102	Contributi e trasferimenti correnti da Regione e Prov. Autonoma per quota fondo sanitario regionale indistinto	1.429.650.999
2103	Contributi e trasferimenti correnti da Regione e Prov. Autonoma per quota fondo sanitario regionale vincolato	1.623.365
2104	Contributi e trasferimenti correnti da Regione e Prov. Autonoma extra fondo sanitario vincolato	7.853.899
2106	Contributi e trasferimenti correnti da province	5.601
2108	Contributi e trasferimenti correnti da comuni	4.028.863
2111	Contributi e trasferimenti correnti da aziende sanitarie	77.993
2199	Contributi e trasferimenti correnti da altre Amministrazioni pubbliche	727.765
2201	Contributi e trasferimenti correnti da Imprese	573.914
2202	Donazioni da imprese	705

ALTRE ENTRATE CORRENTI
45.422.340

3101	Rimborsi assicurativi	777.974
3102	Rimborsi spese per personale comandato	820.173
3104	Restituzione fondi economici	5.646
3105	Riscossioni IVA	532.871
3106	Altri concorsi, recuperi e rimborsi	41.991.836
3201	Fitti attivi	1.275.701
3202	Interessi attivi	2.035
3204	Altri proventi	16.104

ENTRATE DERIVANTI DA ALIENAZIONI DI BENI
385.288

4101	Alienazione di terreni e giacimenti	347.538
4102	Alienazione di fabbricati	35.200
4103	Alienazione di Impianti e macchinari	2.550

CONTRIBUTI E TRASFERIMENTI IN C/CAPITALE
39.636.914

5102	Contributi e trasferimenti da Regione e Prov. Autonoma per ripiani perdite	21.197.591
5103	Contributi e trasferimenti da Regione e Prov. Autonoma per finanziamenti di investimenti e fondo di dotazione	18.412.164
5104	Contributi e trasferimenti in c/capitale da province	25.000
5201	Contributi e trasferimenti in c/capitale da Imprese	2.159

OPERAZIONI FINANZIARIE
32.345

6400	Depositi cauzionali	29.370
6500	Altre operazioni finanziarie	2.975

ENTRATE DERIVANTI DA ACCENSIONE DI PRESTITI
737.173.801

7100	Anticipazioni di cassa	737.173.801
------	------------------------	-------------

INCASSI DA REGOLARIZZARE
0

9998	Incassi da regolarizzare derivanti dalle anticipazioni di cassa (riscossioni codificate dal cassiere)	0
9999	Altri incassi da regolarizzare (riscossioni codificate dal cassiere)	0

TOTALE INCASSI
2.319.937.973

Ente Codice 030452201000000
Ente Descrizione AZIENDA SANITARIA LOCALE TOSCANA SUD EST
Categoria Strutture sanitarie
Sotto Categoria ASL
Periodo MENSILE Dicembre 2022
Prospetto DISPONIBILITA' LIQUIDE
Tipo Report Semplice
Data ultimo aggiornamento 13-lug-2023
Data stampa 14-lug-2023
Importi in EURO

030452201000000 - AZIENDA SANITARIA LOCALE TOSCANA SUD EST	Importo a tutto il periodo
---	-----------------------------------

CONTO CORRENTE DI TESORERIA

1100	FONDO DI CASSA DELL'ENTE ALL' INIZIO DELL'ANNO (1)	0
1200	RISCOSSIONI EFFETTUATE DALL'ENTE A TUTTO IL MESE (2)	2.319.937.973
1300	PAGAMENTI EFFETTUATI DALL'ENTE A TUTTO IL MESE (3)	2.319.937.973
1400	FONDO DI CASSA DELL'ENTE ALLA FINE DEL PERIODO DI RIFERIMENTO (4) (1+2-3)	0
1450	FONDO DI CASSA DELL'ENTE ALLA FINE DEL PERIODO DI RIFERIMENTO - QUOTA VINCOLATA	0

FONDI DELL'ENTE PRESSO IL TESORIERE AL DI FUORI DEL CONTO DI TESORERIA

2100	DISPONIBILITA' LIQUIDE LIBERE ALLA FINE DEL MESE COMPRESSE QUELLE REIMPIEGATE IN OPERAZIONI FINANZIARIE	0
2200	DISPONIBILITA' LIQUIDE VINCOLATE ALLA FINE DEL MESE COMPRESSE QUELLE REIMPIEGATE IN OPERAZIONI FINANZIARIE	0

FONDI DELL'ENTE PRESSO ALTRI ISTITUTI DI CREDITO

2300	DISPONIBILITA' LIQUIDE LIBERE ALLA FINE DEL MESE COMPRESSE QUELLE REIMPIEGATE IN OPERAZIONI FINANZIARIE	1.779.514
2400	DISPONIBILITA' LIQUIDE VINCOLATE ALLA FINE DEL MESE COMPRESSE QUELLE REIMPIEGATE IN OPERAZIONI FINANZIARIE	0

CONCORDANZA TRA IL CONTO DI TESORERIA E LA CONTABILITA' SPECIALE DI T.U.

1500	DISPONIBILITA' LIQUIDE PRESSO IL CONTO DI TESORERIA SENZA OBBLIGO DI RIVERSAM. A FINE PERIODO RIFERIM., COMPRESSE QUELLE REIMP. IN OPERAZIONI FIN. (5)	0
1600	RISCOSSIONI EFFETTUATE DAL CASSIERE A TUTTO IL MESE E NON CONTABILIZZATE NELLA CONTAB. SPEC. (5)	0
1700	PAGAMENTI EFFETTUATI DAL CASSIERE A TUTTO IL MESE E NON CONTABILIZZATI NELLA CONTAB. SPEC. (6)	240
1800	VERSAM. C/O CONTAB. SPEC. NON CONTABILIZZATI DAL CASSIERE A TUTTO IL MESE (7)	230.116
1850	PRELIEVI DALLA CONTABILITA' SPECIALE NON CONTABILIZZATI DAL TESORIERE A TUTTO IL MESE (9)	0
1900	SALDO C/O CONTAB. SPEC. A FINE PERIODO RIFERIM. (4-5-6+7+8-9)	352.015

PROSPETTI FLUSSI DI CASSA

AZIENDA USL SUD EST					ANNO 2022			USCITE						
MENSILITA'	ENTRATE							USCITE						
	Entrate da Regione				Entrate proprie	Altre entrate	TOTALE ENTRATE	Pagamenti i inderogabili (personale , contributi ecc.)	Pagamenti ai fornitori				Altre uscite	TOTALE USCITE
	Quota ordinaria	Quota fondi finalizzati	Quota c/capitale	Quota straordinaria					Quota Estar	Quota c/capitale	Quota Altri fornitori			
E1	E2	E3	E4	E5	E6	E7	U1	U2	U3	U4	U5	U6		
GENNAIO	93.872	330	548		2.486	18.327	115.563	94.548	16.827	1.037	21.630	2.043	136.085	
FEBBRAIO	98.521	17.135		19.285	4.194	30.514	169.649	96.672	29.014	2.731	22.424	5.092	155.933	
MARZO	97.998	377	3.183		4.917	15.166	121.641	84.874	13.666	821	24.958	1.913	126.232	
APRILE	93.090	252	353		3.726	15.837	113.258	77.345	14.337	1.077	15.335	4.440	112.534	
MAGGIO	79.342	20.111	656	25.273	3.529	26.508	155.419	85.381	25.008	1.179	28.664	5.880	146.112	
GIUGNO	81.624	824	740	20.787	4.273	19.241	127.489	89.204	14.241	1.639	24.344	5.374	134.802	
LUGLIO	96.817	22.189	1.157		3.456	15.242	138.861	84.457	14.241	1.490	26.941	6.589	133.718	
AGOSTO	108.855	2.494		3.409	3.872	18.088	136.718	71.472	16.588	741	16.155	4.478	109.434	
SETTEMBRE	144.777	513	325		3.487	18.088	167.190	71.484	16.588	783	19.473	4.105	112.433	
OTTOBRE		131	546	34.845	4.093	24.989	64.604	74.548	23.489	1.553	14.157	2.993	116.740	
NOVEMBRE	86.905	8.806	319	44.811	4.435	1.500	146.776	83.817		1.356	15.627	1.706	102.506	
DICEMBRE	84.335	9	985		5.070	35.196	125.595	119.769	35.869	1.874	36.212	4.164	197.888	
TOTALE GENERALE	1.066.136	73.171	8.812	148.410	47.538	238.696	1.582.763	1.033.571	219.868	16.281	265.920	48.777	1.584.417	

TESORERIA													
Tasso interesse su anticipazioni	Massima anticipazione teorica	Quota riservata (Mutui, pignoramenti, etc.)	Anticipazione massima consentita	Saldo Iniziale	Fabbisogno di periodo	Liquidità disponibile	Liquidità ancora disponibile in anticipazione	Fabbisogno da coprire	Massima anticipazione utilizzata nel mese di riferimento	% Utilizzo (90%)	Giorni in anticipazione di cassa nel mese di riferimento	valore medio di anticipazione di cassa nel mese di riferimento relativo ai giorni di anticipazione consentita (70%)	% valore medio anticipazione su massimo anticipazione consentita (70%)
T1	T2	T3	T4	T5	T6	T7	T8	T9	T10	T11	T12	T13	T14
Euribor 3m+1,5	-147.750	17.936	-129.814	-45.639	-66.161	0	63.653	0	106.095	81,73%	31	59.578	45,89%
Euribor 3m+1,5	-147.750	13.287	-134.463	-66.161	-52.445	0	82.018	0	73.141	54,39%	21	47.842	35,58%
Euribor 3m+1,5	-147.750	13.287	-134.463	-52.445	-57.036	0	77.427	0	57.036	42,42%	20	36.378	27,05%
Euribor 3m+1,5	-147.750	13.287	-134.463	-57.036	-56.312	0	78.151	0	57.954	43,10%	19	36.848	27,40%
Euribor 3m+1,5	-147.750	13.287	-134.463	-56.312	-47.005	0	87.458	0	56.284	41,86%	28	25.129	18,69%
Euribor 3m+1,5	-147.750	6.193	-141.557	-47.005	-54.318	0	87.239	0	54.318	38,37%	19	29.530	20,86%
Euribor 3m+1,5	-147.750	6.193	-141.557	-54.318	-49.175	0	92.382	0	49.311	34,83%	12	27.176	19,20%
Euribor 3m+1,5	-147.750	6.193	-141.557	-49.175	-21.891	0	119.666	0	50.444	35,64%	21	1.042	0,74%
Euribor 3m+1,5	-147.750	6.193	-141.557	-21.891	32.866	32.866	141.557	0	44.288	31,29%	19	17.149	12,11%
Euribor 3m+1,5	-147.750	6.193	-141.557	32.866	-19.270	0	122.287	0	19.270	13,61%	5	17.523	12,38%
Euribor 3m+1,5	-147.750	6.193	-141.557	-19.270	25.000	25.000	141.557	0	20.035	14,15%	2	30.504	21,55%
Euribor 3m+1,5	-147.750	230	-147.520	25.000	-47.293	0	100.227	0	47.293	32,06%	12	32.998	22,37%
	-1.773.000	108.472	-1.664.528	-47.293	-413.040	57.866	1.193.622	0	635.469	38,18%	209	361.697	21,73%

ATTESTAZIONE DEI TEMPI DI PAGAMENTO
(ART. 41, COMMA 1, D.L. 66 DEL 24/04/2014, CONVERTITO CON MODIFICAZIONI DALLA L. 89 DEL 23/06/2014)

**Attestazione tempi di pagamento (art. 41, comma 1, d.l. 66 del 24/04/2014, convertito con
modificazioni dalla l. 89 del 23/06/2014)**

Art. 41, comma 4, D.L. 66/2014

“Misure urgenti per la competitività e la giustizia sociale”

In ottemperanza a quanto previsto dall'art. 41 comma 1 del Decreto Legge n. 66 del 24 aprile 2014 *“Misure urgenti per la competitività e la giustizia sociale”* convertito con modificazioni dalla L. n. 89 del 23 giugno 2014, il quale stabilisce che a decorrere dall'esercizio 2014, alle relazioni ai bilanci consuntivi o di esercizio delle pubbliche amministrazioni, di cui all'art. 1 comma 2, del Decreto Legislativo n. 165 del 30 marzo 2011, è allegato un prospetto, sottoscritto dal rappresentante legale e dal responsabile finanziario, attestante l'importo dei pagamenti relativi a transazioni commerciali effettuate dopo la scadenza dei termini previsti dal decreto legislativo n. 231 del 9 ottobre 2002, nonché l'indicatore annuale di tempestività dei pagamenti di cui all'art. 33 del decreto Legislativo n. 33 del 14 marzo 2013, si attesta quanto segue:

- L'importo dei pagamenti relativi a transazioni commerciali effettuati nell'esercizio 2022 dopo la scadenza dei termini previsti dal Decreto Legislativo n. 231 del 9 ottobre 2002, risulta dal seguente prospetto:

<i>gg di ritardo dopo la scad.</i>	<i>importi pagati</i>
<i>da 1 a 30 gg</i>	179.089.343
<i>da 31 a 60 gg</i>	47.478.763
<i>da 61 a 100 gg</i>	13.088.096
<i>oltre 100 gg</i>	16.411.236
<i>totale pagamenti oltre la scadenza</i>	256.067.437

- L'indicatore annuale di tempestività dei pagamenti 2022 di cui all'art. 33 del Decreto Legislativo n. 33 del 14 marzo 2013, considerato il D.P.C.M. 22/09/2014, il quale definisce gli schemi e le nuove modalità di calcolo e di pubblicazione dell'indicatore annuale di tempestività dei pagamenti, calcolato come la somma, per ciascuna fattura emessa a titolo di corrispettivo di una transazione commerciale, dei giorni effettivi intercorrenti tra la data di scadenza della fattura o richiesta equivalente di pagamento e la data di pagamento dei fornitori moltiplicata per l'importo dovuto, rapportata alla somma degli importi nel periodo di riferimento, risulta essere pari a 4,41 giorni.

Si segnala che, nel calcolo dell'indicatore sopra riportato, influisce comunque il ritardo dell'assegnazione regionale di inizio anno. In altre parole, di norma, l'Azienda, deve arrivare all'inizio della terza decade di gennaio dell'anno successivo, con sufficienti disponibilità di cassa che le consentano il pagamento anche dei contributi previdenziali e delle ritenute fiscali riferite al mese di dicembre, perché prima di allora la rimessa regionale del mese di gennaio non viene erogata. Questa situazione porta l'Azienda a rallentare in chiusura di esercizio i pagamenti con conseguenze negative negli indici annuali. L'Azienda continuerà a lavorare sulla riduzione dei tempi di autorizzazione al pagamento delle fatture e su una sempre migliore programmazione finanziaria.

Il Direttore Generale
Dr. Antonio D'Urso

Il Direttore f.f.
U.O.C. Bilancio
Dott.ssa Carmela Di Luigi

PROSPETTO DELLE ATTIVITA' SOCIALI

CONTO ECONOMICO SOCIALE			Importi Euro	
SCHEMA DI BILANCIO <i>Decreto Interministeriale 20marzo 2013</i>	Anno 2022	Anno 2021	VARIAZIONE 2022/2021	
			Importo	%
A) VALORE DELLA PRODUZIONE				
1) Contributi in c/esercizio	7.239.381	7.679.912	-440.531	-5,7%
a) Contributi in c/esercizio - da Regione o Provincia Autonoma per quota F.S. regionale				
b) Contributi in c/esercizio - extra fondo	7.150.406	7.586.656	-436.250	-5,8%
1) Contributi da Regione o Prov. Aut. (extra fondo) - vincolati	464.844	1.832.342	-1.367.498	74,6%
2) Contributi da Regione o Prov. Aut. (extra fondo) - Risorse aggiuntive da bilancio a titolo di copertura LEA				
3) Contributi da Regione o Prov. Aut. (extra fondo) - Risorse aggiuntive da bilancio a titolo di copertura extra LEA				
4) Contributi da Regione o Prov. Aut. (extra fondo) - altro				
5) Contributi da aziende sanitarie pubbliche (extra fondo)				
6) Contributi da altri soggetti pubblici	6.685.562	5.754.314	931.248	16,2%
c) Contributi in c/esercizio - per ricerca				
1) da Ministero della Salute per ricerca corrente				
2) da Ministero della Salute per ricerca finalizzata				
3) da Regione e altri soggetti pubblici				
4) da privati				
d) Contributi in c/esercizio - da privati	88.975	93.256	-4.281	-4,6%
2) Rettifica contributi c/esercizio per destinazione ad investimenti				
3) Utilizzo fondi per quote inutilizzate contributi vincolati di esercizi precedenti	1.280.805	311.475	969.330	311,2%
4) Ricavi per prestazioni sanitarie e sociosanitarie a rilevanza sanitaria	34.114	23.003	11.111	48,3%
a) Ricavi per prestazioni sanitarie e sociosanitarie - ad aziende sanitarie pubbliche				
b) Ricavi per prestazioni sanitarie e sociosanitarie - intramoenia				
c) Ricavi per prestazioni sanitarie e sociosanitarie - altro	34.114	23.003	11.111	48,3%
5) Concorsi, recuperi e rimborsi	20.290	27.122	-6.832	25,2%
6) Compartecipazione alla spesa per prestazioni sanitarie (Ticket)				
7) Quota contributi in c/capitale imputata nell'esercizio	20	238	-218	-
8) Incrementi delle immobilizzazioni per lavori interni				
9) Altri ricavi e proventi	462.965	320.991	141.974	44,2%
Totale A)	9.037.575	8.362.741	674.834	8,1%
B) COSTI DELLA PRODUZIONE				
1) Acquisti di beni	15.644	9.843	5.801	58,9%
a) Acquisti di beni sanitari				
b) Acquisti di beni non sanitari	15.644	9.843	5.801	58,9%
2) Acquisti di servizi sanitari				
a) Acquisti di servizi sanitari - Medicina di base				
b) Acquisti di servizi sanitari - Farmaceutica				
c) Acquisti di servizi sanitari per assistenza specialistica ambulatoriale				
d) Acquisti di servizi sanitari per assistenza riabilitativa				
e) Acquisti di servizi sanitari per assistenza integrativa				
f) Acquisti di servizi sanitari per assistenza protesica				
g) Acquisti di servizi sanitari per assistenza ospedaliera				
h) Acquisti prestazioni di psichiatria residenziale e semiresidenziale				
i) Acquisti prestazioni di distribuzione farmaci File F				
j) Acquisti prestazioni termali in convenzione				
k) Acquisti prestazioni di trasporto sanitario				
l) Acquisti prestazioni socio-sanitarie a rilevanza sanitaria				
m) Compartecipazione al personale per att. Libero-prof. (intramoenia)				
n) Rimborsi Assegni e contributi sanitari				
o) Consulenze, collaborazioni, interinale, altre prestazioni di lavoro sanitarie e sociosanitarie				
p) Altri servizi sanitari e sociosanitari a rilevanza sanitaria				
q) Costi per differenziale Tariffe TUC				
3) Acquisti di servizi non sanitari	7.067.160	5.607.130	1.460.030	26,0%
a) Servizi non sanitari	7.067.160	5.607.130	1.460.030	26,0%
b) Consulenze, collaborazioni, interinale, altre prestazioni di lavoro non sanitarie				
c) Formazione				
4) Manutenzione e riparazione	20.614	21.736	-1.122	-5,2%
5) Godimento di beni di terzi	19.317	2.139	17.178	803,1%
6) Costi del personale	698.550	639.415	59.135	9,2%
a) Personale dirigente medico				
b) Personale dirigente ruolo sanitario non medico				
c) Personale comparto ruolo sanitario	51.349		51.349	100%
d) Personale dirigente altri ruoli				
e) Personale comparto altri ruoli	647.201	639.415	7.786	1,2%
7) Oneri diversi di gestione	92.558	85.283	7.275	8,5%
8) Ammortamenti	110	1.330	-1.220	91,7%
a) Ammortamenti immobilizzazioni immateriali				
b) Ammortamenti dei Fabbricati				
c) Ammortamenti delle altre immobilizzazioni materiali	110	1.330	-1.220	91,7%
9) Svalutazione delle immobilizzazioni e dei crediti	75.613	161.506	-85.893	53,2%
10) Variazione delle rimanenze				
a) Variazione delle rimanenze sanitarie				
b) Variazione delle rimanenze non sanitarie				

11	Accantonamenti	1.048.035	1.770.546	-722.511	-
)					40,8%
	a) Accantonamenti per rischi				
	b) Accantonamenti per premio operosità				
	c) Accantonamenti per quote inutilizzate di contributi vincolati	1.029.934	1.754.638	-724.704	-
	d) Altri accantonamenti	18.101	15.908	2.193	41,3%
	Totale B)	9.037.601	8.298.928	738.673	8,9%
	DIFF. TRA VALORE E COSTI DELLA PRODUZIONE (A-B)	-26	63.813	-63.839	-100,0%
C)	PROVENTI E ONERI FINANZIARI				
	1) Interessi attivi ed altri proventi finanziari				
	2) Interessi passivi ed altri oneri finanziari				
	Totale C)				
D)	RETTIFICHE DI VALORE DI ATTIVITA' FINANZIARIE				
	1) Rivalutazioni				
	2) Svalutazioni				
	Totale D)				
E)	PROVENTI E ONERI STRAORDINARI				
	1) Proventi straordinari	7.189	2.368	4.821	203,6%
	a) Plusvalenze				
	b) Altri proventi straordinari	7.189	2.368	4.821	203,6%
	2) Oneri straordinari	3.452	57.205	-53.753	-
	a) Minusvalenze				
	b) Altri oneri straordinari	3.452	57.205	-53.753	94,0%
	Totale E)	3.737	-54.837	58.574	-106,8%
	RISULTATO PRIMA DELLE IMPOSTE (A-B+C+D+E)	3.711	8.976	-5.265	-
					58,7%
Y)	IMPOSTE SUL REDDITO DELL'ESERCIZIO				
	1) IRAP	3.711	8.976	-5.265	-
	a) IRAP relativa a personale dipendente	-	-5.205	-5.205	-100,0%
	b) IRAP relativa a collaboratori e personale assimilato a lavoro dipendente	3.711	3.771	-60	-1,6%
	c) IRAP relativa ad attività di libera professione (intramoenia)				
	d) IRAP relativa ad attività commerciali				
	2) IRES				
	3) Accantonamento a fondo imposte (accertamenti, condoni, ecc.)				
	Totale Y)	3.711	8.976	-5.265	-58,7%
	UTILE (PERDITA) DELL'ESERCIZIO	-	-	-	-

RELAZIONE SULLA GESTIONE

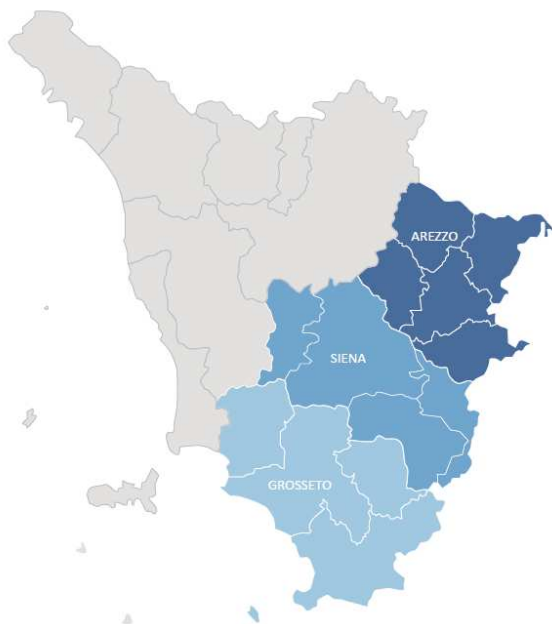
1. CRITERI GENERALI DI PREDISPOSIZIONE DELLA RELAZIONE SULLA GESTIONE

La presente Relazione sulla gestione che correda il bilancio di esercizio 2022, è redatta secondo le disposizioni del Decreto Legislativo 118/2011, quindi facendo riferimento al Codice Civile ed ai Principi Contabili Nazionali (OIC), fatto salvo quanto difformemente previsto dallo stesso Decreto.

La presente relazione contiene tutte le informazioni minimali richieste dal D.lgs. 118/2011. Fornisce inoltre tutte le informazioni supplementari, anche se non specificamente richieste da disposizioni di legge, ritenute necessarie a dare una rappresentazione esaustiva della gestione sanitaria ed economico-finanziaria dell'esercizio.

L'Azienda USL Toscana Sud Est è nata il 1° gennaio 2016 a seguito dell'intervento di riordino del sistema sanitario regionale avvenuto con L.R.T. n. 28 del 16 marzo 2015 e successiva L.R.T. n. 84 del 29 dicembre 2015 di sostanziale modifica della L.R.T. n. 40 del 24 febbraio 2005.

La AUSL nasce dalla fusione per unione delle tre ex AASSLL di Arezzo, Grosseto e Siena; i rapporti giuridici attivi e passivi delle ex Aziende e i relativi patrimoni sono passati, in continuità, nell'Azienda USL Toscana Sud Est.



2. GENERALITÀ SUL TERRITORIO SERVITO, SULLA POPOLAZIONE ASSISTITA E SULL'ORGANIZZAZIONE DELL'AZIENDA

Il vasto territorio aziendale è suddiviso in **10 Zone Distretto** con **13 Stabilimenti Ospedalieri** accorpati in **6 Presidi Ospedalieri**:

PRESIDIO OSPEDALIERO dell'Aretno, Casentino, Valtiberina e della Valdichiana Aretina, articolato nei seguenti Stabilimenti Ospedalieri:

- S.O. Arezzo
- S.O. Bibbiena
- S.O. San Sepolcro
- S.O. Cortona

PRESIDIO OSPEDALIERO dell'Amiata Senese, Val d'Orcia, Valdichiana Senese,

- S.O. Montepulciano
- S.O. Abbadia San Salvatore

PRESIDIO OSPEDALIERO dell'Alta Valdelsa

- S.O. Campostaggia

PRESIDIO OSPEDALIERO del Valdarno

- S.O. Montevarchi

PRESIDIO OSPEDALIERO delle Colline dell'Albegna,

- S.O. Orbetello
- S.O. Pitigliano

PRESIDIO OSPEDALIERO dell'Amiata Grossetana, Colline Metallifere, Grossetana,

- S.O. Castel del Piano
- S.O. Grosseto
- S.O. Massa Marittima

Le 10 Zone Distretto sono:

- Zona-Distretto Aretina
- Zona-Distretto Casentino
- Zona-Distretto Valtiberina
- Zona-Distretto Valdarno
- Zona-Distretto Valdichiana Aretina
- Zona-Distretto Alta Valdelsa
- Zona-Distretto Amiata Senese, Val d'Orcia, Valdichiana Senese
- Zona-Distretto Senese
- Zona-Distretto Amiata Grossetana, Grossetana, Colline Metallifere
- Zona-Distretto Colline dell'Albegna

Gli aggiornamenti ISTAT della **popolazione al 01/01/2023** (sebbene ancora provvisori) confermano per la AUSL Toscana Sud Est, per il decimo anno consecutivo, un saldo totale (misura che tiene conto di tutti i movimenti in entrata, nascite ed immigrazioni, e in uscita, decessi ed emigrazioni) ormai dal 2013 di segno negativo (-5 per 1.000 residenti) che determina una progressiva diminuzione del numero di residenti che al 01/01/2023 ammontano a **809.121** unità (dal 2013 è come se nella AUSL Toscana sud est, nonostante i movimenti migratori si fosse completamente spopolato un comune di 34.795 abitanti).

Popolazione ISTAT post-censuaria al 01/01/2023- Fonte ISTAT – dati provvisori

ZONA	2023		
	Femmina	Maschio	TOTALE
Zona Amiata Grossetana - Colline Metallifere - Grossetana	86.116	81.547	167.663
Zona Amiata senese e Val d'Orcia- Valdichiana senese	38.329	36.217	74.546
Zona Aretina	65.326	61.815	127.141
Zona del Casentino	16.804	16.818	33.622
Zona dell'Alta Val d'Elsa	31.520	30.379	61.899
Zona della Val di Chiana Aretina	25.576	24.308	49.884
Zona della Val Tiberina	14.584	14.096	28.680
Zona delle Colline dell'Albegna	24.902	23.408	48.310
Zona del Valdarno	47.815	46.148	93.963

ZONA	2023		
	Femmina	Maschio	TOTALE
Zona Senese	64.054	59.359	123.413
Somma:	415.026	394.095	809.121

La AUSL Toscana Sud Est è caratterizzata da un territorio molto vasto (la cui superficie in Km² è pari a circa il 50% dell'intera superficie regionale) caratterizzato da aree scarsamente abitate e frazionato in 99 comuni molti dei quali di dimensioni molto ridotte: ben 52 comuni contano meno di 5.000 abitanti mentre solo i tre comuni capoluogo superano i 50.000. Complessivamente la densità di popolazione è molto bassa, circa 70 abitanti per Km², pari a meno della metà rispetto al valore medio regionale (160ab/ Km²).

La considerazione di questi elementi (territorio vasto frazionato in piccoli centri scarsamente abitati) unitamente al progressivo invecchiamento della popolazione assume un carattere di assoluto rilievo quando si devono organizzare, e misurare in termini di performance, i servizi sanitari sul territorio.

Infatti, se la Toscana è tra le regioni più anziane in Italia, questa porzione del suo territorio si caratterizza per una quota di residenti di età maggiore a 64 anni, superiore alla media regionale: oltre una persona su quattro (27%) ha più di sessantacinque anni e il 5% della popolazione è costituito da quelli che vengono definiti i grandi anziani (85 anni e oltre). All'interno della AUSL Toscana Sud Est, le Zone dove la proporzione di popolazione anziana è maggiore (circa 30%) sono l'Amiata Grossetana, l'Amiata Senese e Val d'Orcia, la Valdichiana senese, le Colline Metallifere, le Colline dell'Albegna e la Val Tiberina.

Molto marcato in questa AUSL, come nel resto della regione, a partire dal 2008, è stato anche il calo della natalità (figura 1) legato agli effetti della crisi economica ed alla riduzione del numero di donne in età fertile; nel 2022 il tasso di natalità, dopo una lieve aumento nel 2021, si mantiene molto basso (5,9 nati per 1.000 abitanti); valori particolarmente bassi si osservano nelle zone della provincia grossetana dove si scende a 5,4 nati per 1.000 abitanti e in particolare nelle Colline dell'Albegna (appena 4,7 nati per 1.000 abitanti).

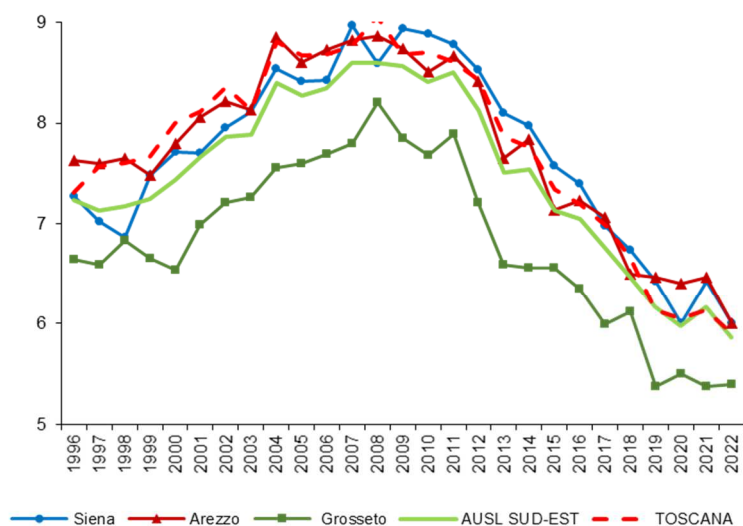


Figura 1- Trend tasso di natalità (nati/pop. totale per 1.000) per residenza. Anni 1996-2022

Nell'ultimo decennio quote sempre maggiori di anziani e contrazione delle nascite, si traducono in un innalzamento notevole dell'indice di vecchiaia (numero di anziani oltre i 65 anni ogni 100 giovani tra 0 e 14 anni), evidente in tutte le province della AUSL Toscana Sud Est (figura 2) ma particolarmente accentuato nella provincia di Grosseto.

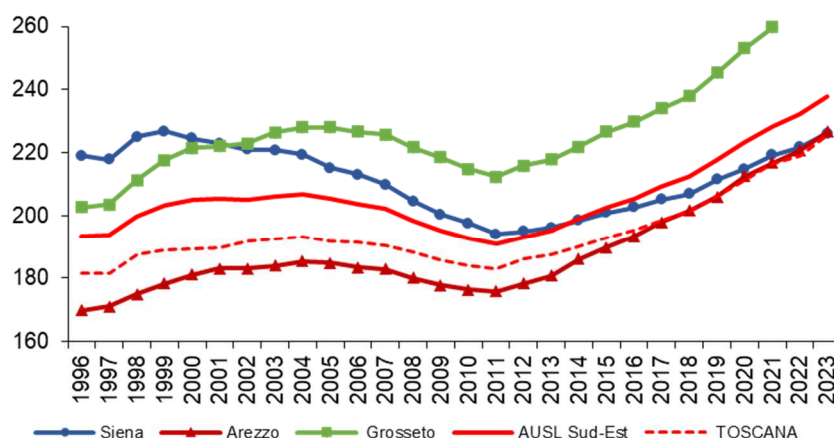


Figura 2 - Trend indice di vecchiaia (pop. 65+ / pop. 0-14) per residenza. Anni 1997-2023

Nella AUSL Toscana Sud Est il crollo della natalità sarebbe stato ben più drammatico senza il contributo della popolazione migrante: al 01/01/2023 i residenti di cittadinanza estera sono il 10,5% della popolazione, e il 2% in meno rispetto al 2019 anno a partire dal quale il numero di stranieri residenti è in lieve calo.

Per i principali indicatori dello stato di salute disponibili, in particolare la speranza di vita alla nascita, la mortalità generale, la mortalità prematura (prima dei 65 anni) e gli anni potenziali di vita persi, la AUSL Toscana sud est, si allinea ai valori medi regionali (peraltro molto buoni rispetto alla media nazionale).

Un importante indicatore di sintesi dello stato di salute è la speranza di vita alla nascita (figura 3) il cui trend costantemente in crescita ha subito una diminuzione, evidente soprattutto a livello nazionale, nel 2020 a seguito della pandemia da Covid-19, nei due anni successivi si registra un aumento anche se non si raggiungono ancora i valori prepandemia. Nella AUSL Toscana Sud Est tale diminuzione si è concentrata in particolare nella provincia di Arezzo che nel 2022 si riallinea ai valori medi toscani. Rispetto agli anni precedenti si sono ulteriormente ridotte le differenze che ponevano Grosseto in posizione svantaggiata.

Tuttavia, gli abitanti della provincia di Grosseto soffrono ancora, in generale, di uno stato di salute meno buono e, anche se negli ultimi anni il gap si sta lentamente appianando, restano delle importanti differenze con le altre province dell'AUSL, ma anche con la Toscana. Da segnalare, per esempio, il dato della mortalità prematura, della mortalità per tumori e per malattie dell'apparato digerente, per incidenti da trasporto: tutti i più elevati dell'Azienda ma anche superiori al dato medio regionale.

Permane anche l'eccesso storico di mortalità per malattie cerebrovascolari e per tumore dello stomaco della provincia di Arezzo.

Anche a livello di Zone Distretto ci sono delle peculiarità, si registrano valori più elevati rispetto alla media regionale e di ASUL per la mortalità prematura nelle Colline dell'Albegna e nell'Amiata senese e Val d'Orcia, per le malattie del sistema circolatorio nelle Colline Metallifere, per malattie dell'apparato respiratorio nella zona Aretina, tumori dell'intestino nell'Amiata grossetana.

Oltre alla mortalità esistono una serie di altri indicatori che vengono utilizzati per definire lo stato di salute di una popolazione, anche se, basandosi su dati di attività sanitarie varie, essi possono essere influenzati anche da disomogeneità nell'offerta di servizi oltre che da un diverso stato di salute, portando per esempio a sottostimare l'incidenza e la prevalenza di alcune patologie con esordio non grave e decorso cronico, in quei territori che godono di una peggiore rete assistenziale territoriale o una peggiore capacità di diagnosi precoce o, viceversa, a sovrastimarle in caso di un migliore funzionamento di questi servizi. È il caso, per esempio, della prevalenza di malattie croniche il cui dato viene ricavato incrociando vari dati provenienti da diversi flussi sanitari. Secondo questo indicatore, per esempio, troviamo un'alta prevalenza di diabete nella zona del Valdarno, nettamente superiore al territorio confinante ma anche a quello dell'AUSL e della Toscana, un'elevata prevalenza di scompenso cardiaco nelle zone grossetane e di ictus e BPCO nelle aretine.

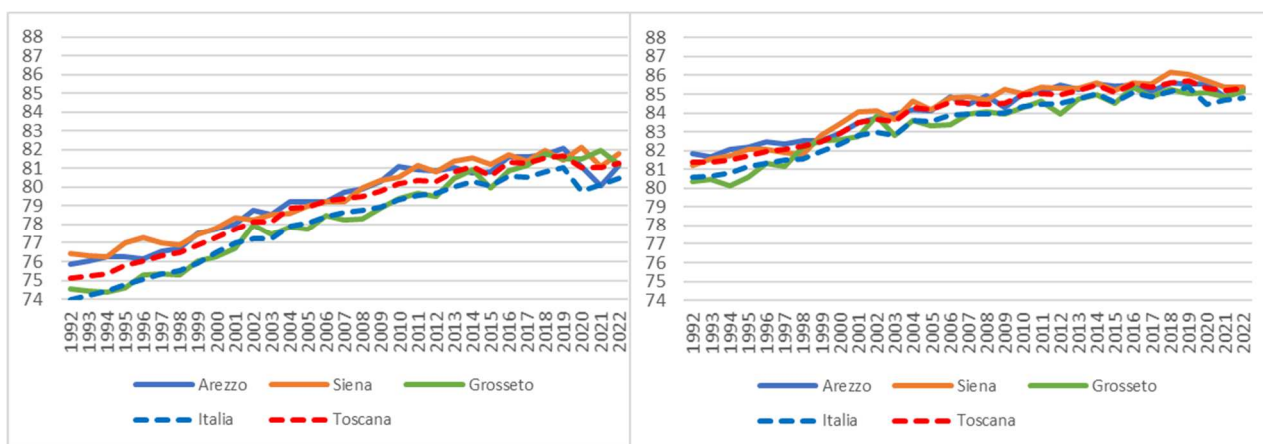


Figura 3 - Trend speranza di vita alla nascita per residenza e sesso. Anni 1992 - 2022

(Quadro G – Modello FLS 11)

Dati modello FLS11: ASSISTIBILI: si intende per assistibile il soggetto che abbia effettuato presso la AUSL la scelta del medico di base o del pediatra e, pertanto, iscritto nell'anagrafe della AUSL stessa. La fascia di età pediatrica si riferisce a tutta la popolazione assistibile in età pediatrica, indipendentemente dalla scelta effettuata, secondo quanto indicato nella convenzione di pediatria vigente.

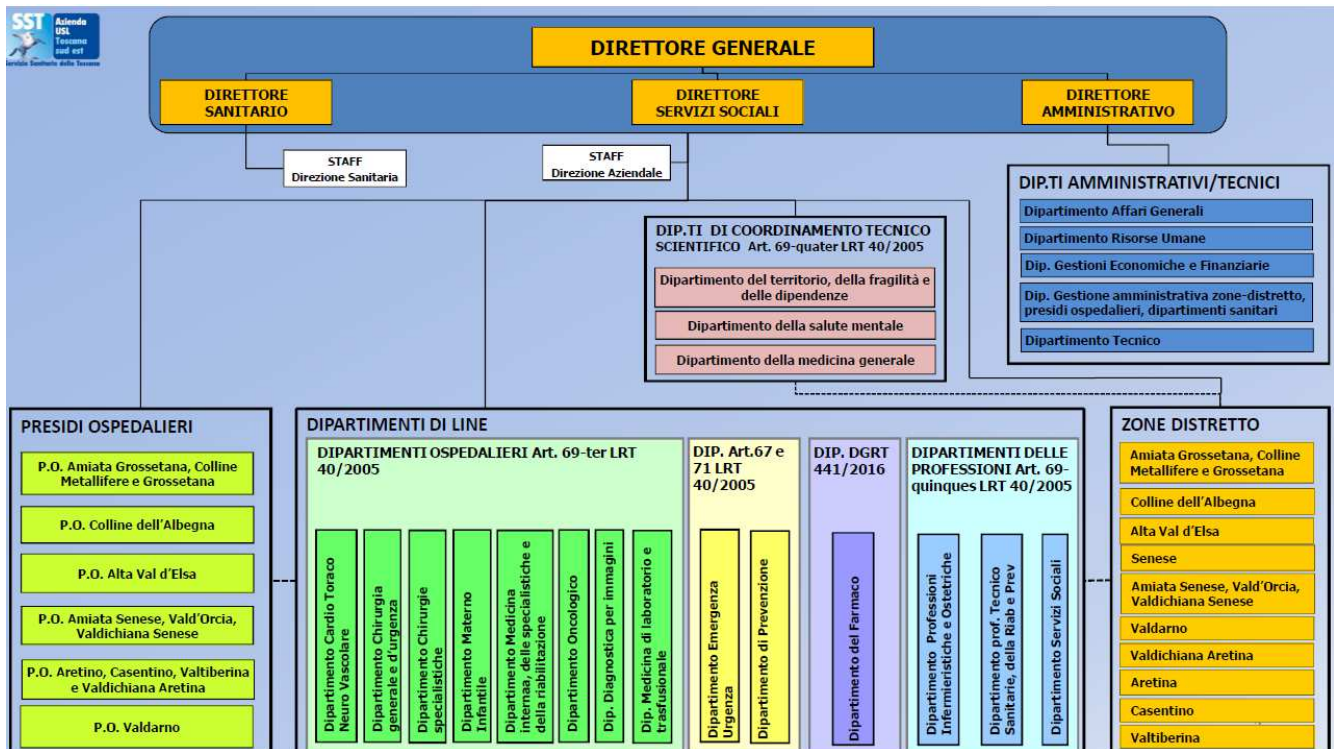
Dichiarazione sulla coerenza dei dati esposti con i modelli ministeriali di rilevazione flussi:

Modello FLS 11 – Anno 2022	I dati sulla popolazione assistita, e sulla sua scomposizione per fasce di età, sono coerenti con quelli esposti nel QUADRO G del modello FLS 11.
Modello FLS 11 – Anno 2022	I dati sulla popolazione esente da ticket sono coerenti con quelli esposti nel QUADRO H del modello FLS11.

2.1 Articolazione organizzativa

L'Azienda USL Toscana Sud Est garantisce lo svolgimento dei suoi compiti istituzionali attraverso strutture organizzative professionali e funzionali individuate tenendo presente le norme generali di organizzazione e del necessario collegamento tra assistenza ospedaliera e territoriale, tra assistenza sanitaria e sociale.

L'articolazione aziendale che ha preso avvio nell'anno 2020 con Delibera n. 794 del 20/07/2020 *Attivazione nuova organizzazione dei Dipartimenti Amministrativi e Tecnici e dello Staff della Direzione Aziendale* e Delibera n. 1014 del 15/09/2020 *Completamento attivazione nuova organizzazione di parte sanitaria e successive integrazioni*, è la seguente:

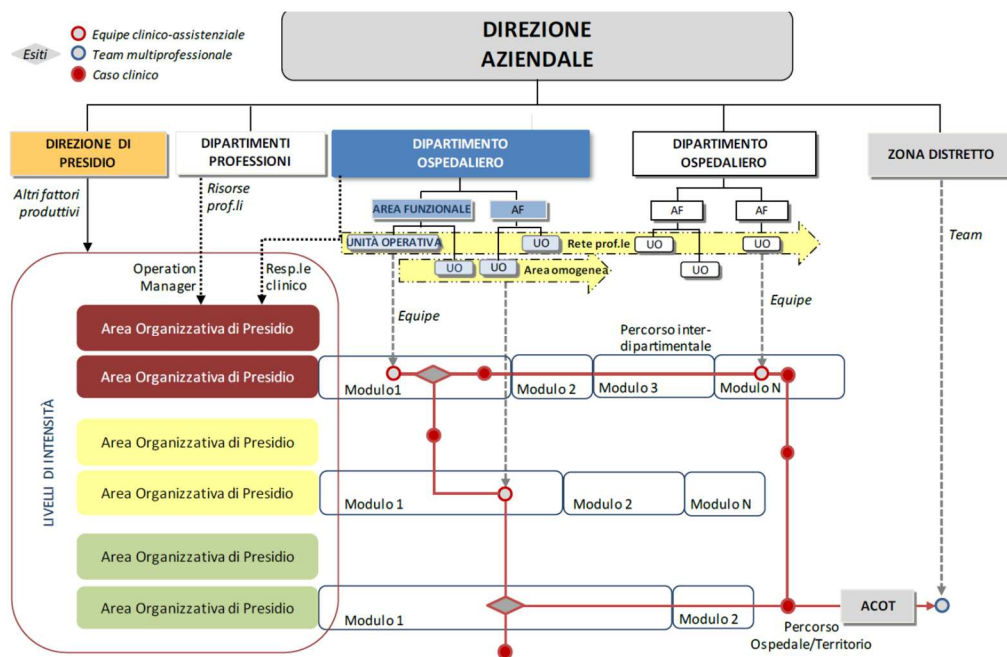


Organizzazione aziendale – Centri di responsabilità

Le strutture organizzative funzionali sono l'insieme di più funzioni operative riconosciute appartenenti a settori omogenei di attività, sono strutture multi professionali che aggregano il personale secondo criteri orientati alla produzione di servizi:

- Zone Distretto
- Presidi Ospedalieri
- Staff della Direzione Aziendale e Sanitaria
- Dipartimenti ospedalieri
- Dipartimenti delle professioni
- Dipartimento della Prevenzione
- Dipartimento del farmaco
- Dipartimento dell'Emergenza Urgenza
- Dipartimenti amministrativi e tecnico.

Queste strutture sono definite come Centri di Responsabilità (CdR) di 1° livello e sono organizzate al loro interno in Aree Dipartimentali (Cdr di 2° livello), Unità Operative e Unità Funzionali, definiti Centri di Responsabilità di 3° livello. Le infrastrutture e le risorse dello Stabilimento Ospedaliero sono organizzate in Aree Organizzative di Presidio (AOP), che aggregano più Moduli Assistenziali al fine di assicurare una programmazione e gestione condivisa, coordinata e razionale delle risorse. Anche queste strutture organizzative sono gestionali e quindi titolari di scheda budget.



Complessivamente in Azienda nell'anno 2022 ci sono **581 Centri di Responsabilità** ai quali sono stati assegnati i relativi obiettivi mediante scheda budget.

3. Generalità sulla struttura e sull'organizzazione dei servizi

3.1 Assistenza ospedaliera

A) Stato dell'arte

Il vasto territorio aziendale è suddiviso in **Zone Distretto** con **13 Stabilimenti Ospedalieri** accorpate in **6 Presidi Ospedalieri**:

- **Presidio Ospedaliero "Ospedali riuniti dell'Areto":**
 - Ospedale San Donato (Area Aretina Nord Arezzo) – Arezzo;
 - Ospedale Civile del Casentino – Bibbiena;
 - Ospedale Val Tiberina – Sansepolcro;
- **Presidio Ospedaliero "Valdarno":**
 - Ospedale del Valdarno "S. Maria della Gruccia" – Montevarchi;
- **Presidio Ospedaliero "Valdichiana ed Amiata Senese":**
 - Ospedale Riuniti della Valdichiana Senese (Nottola) – Montepulciano;
 - Nuovo Ospedale Valdichiana S. Margherita (La Fratta) – Cortona;
 - Ospedale Amiata Senese – Abbadia San Salvatore
- **Presidio Ospedaliero "Colline dell'Albegna":**
 - Ospedale S. Giovanni di Dio – Orbetello;
 - Ospedale Petruccioli - Pitigliano
- **Presidio Ospedaliero "Area Grossetana, Colline Metallifere ed Amiata Grossetana":**
 - Ospedale Civile - Castel del Piano;
 - Ospedale Misericordia – Grosseto;
 - Ospedale S. Andrea - Massa Marittima
- **Presidio Ospedaliero "Val d'Elsa":**
 - Ospedale Alta Val d'Elsa (Campostaggia) – Poggibonsi

Inoltre, il territorio accoglie:

- Presidio Ospedaliero di Alta Specializzazione dell'AOU Senese che costituisce anche il presidio di riferimento

per i ricoveri di base della Zona Senese;

- 3 Case di Cura Private accreditate e convenzionate per un totale di 263 ppll;
- una struttura sede di un centro riabilitativo in partnership con 64 ppll (fonte HSP12 e 13-2022).

I posti letto direttamente gestiti sono pari a 1.719 unità, incluso nido.

Posti letto Stabilimento	PPLL AL 01/01/2022		PPLL AL 31/12/2022	
	ORD	DH	ORD	DH
OSPEDALE VALDICHIANA S. MARGHERITA	58	15	58	15
OSPEDALE AREA ARETINA NORD	359	57	373	56
OSPEDALE DEL CASENTINO	54	5	54	5
OSPEDALE NUOVO VALDARNO	146	17	146	17
OSPEDALE DELLA VALTIBERINA	46	9	46	9
TOTALE PROVINCIA AREZZO	663	103	677	102
OSPEDALE DELL'ALTA VAL D'ELSA	138	27	138	27
OSPEDALI RIUNITI DELLA VAL DI CHIANA	136	24	136	24
PRESIDIO OSPEDALIERO AMIATA SENESE	24	9	24	9
SERVIZIO PSICHIATRICO DIAGNOSI E CURA c/o AO Siena	8	0	8	0
TOTALE PROVINCIA SIENA	306	60	306	60
OSPEDALE MASSA MARITTIMA	54	12	54	12
OSPEDALE ORBETELLO	57	19	57	19
OSPEDALE PITIGLIANO	18	6	18	6
OSPEDALE CASTEL DEL PIANO	32	4	32	4
OSPEDALE GROSSETO	335	37	335	37
TOTALE PROVINCIA GROSSETO	496	78	496	78
TOTALE POSTI LETTO PUBBLICI (incluso Nido)	1.465	241	1.479	240

fonte HSP12 -2022

Posti letto strutture private accreditate Stabilimento	PPLL AL 01/01/2022		PPLL AL 31/12/2022	
	ORD	DH	ORD	DH
Istituto Privato Accreditato Centro Chirurgico	95	0	85	0
Istituto Privato Accreditato Assisi Project	78	10	78	10
Centro di Riabilitazione Terranuova Bracciolini spa	64	0	64	0
Rugani	74	6	74	6
TOTALE POSTI LETTO PRIVATO ACCREDITATO	311	16	301	16

fonte HSP15 ANNO 2021 - 2022 - 2023

Dichiarazione sulla coerenza dei dati esposti con i modelli ministeriali di rilevazione dei flussi:

MODELLO HSP 11 Anno 2022	i dati relativi sul numero di strutture a gestione diretta e convenzionate sono coerenti con quelli complessivamente desumibili dai modelli HSP 11
MODELLO HSP 12 Anno 2022	I dati relativi ai posti letto dei presidi a gestione diretta sono coerenti con quelli riportati nel modello HSP 12
MODELLO HSP 13 Anno 2022	i dati relativi ai posti letto dei presidi a convenzione sono coerenti con quelli riportati nel modello HSP 13

Autorizzazione, accreditamento e certificazioni di qualità delle attività sanitarie

In tema di autorizzazione accreditamento e certificazioni di qualità delle attività sanitarie il 2022 è stato caratterizzato da un forte collaborazione con l'Area Tecnica e l'Ufficio Patrimonio per i progetti legati al PNRR. Nello specifico si è partecipato a tutte le commissioni aziendali chiamate a valutare l'idoneità dei locali dove spostare le attività sanitarie attualmente collocate in strutture oggetto di interventi di ristrutturazione. La collaborazione con l'Area Tecnica si è estesa anche alla valutazione dei progetti di intervento in vari Pronto Soccorso di presidi ospedalieri aziendali per valutare la loro conformità con gli specifici requisiti autorizzativi.

Si sono inoltre autorizzate la Casa della Salute "San Cristofano" a Montepulciano e il Servizio Trasfusionale presso il Presidio Polifunzionale di Montalcino, oltre altre strutture minori.

L'attività svolta per l'Hospice di Arezzo ha riguardato sia l'autorizzazione che l'accreditamento; si ricorda che titolare del servizio è l'Istituto Madre della Divina Provvidenza di Arezzo mentre l'attività sanitaria viene svolta dagli operatori

(medici e infermieri) dell'Azienda USL Toscana Sud-Est. Nel 2022 si è collaborato alla presentazione della domanda di Autorizzazione e si è supportata la successiva verifica regionale soprattutto rispetto ai requisiti organizzativi e tecnologici; nel versante dell'accreditamento si è predisposta la Lista di Autovalutazione in quanto titolari di fatto del processo clinico. Sempre rispetto all'Accreditamento Istituzionale si sono proseguite le attività legate allo svolgimento dei consueti corsi di formazione per i referenti aziendali della Rete della Qualità e all'analisi delle Liste di Autovalutazione prodotte dai vari processi assistenziali.

È regolarmente proseguita l'attività di certificazione ISO: sono state preparate e gestite tutte le visite annuali di rinnovo/mantenimento della certificazione ISO 9001-2015. Tutte le verifiche sono state superate positivamente quindi si sono mantenute le 16 certificazioni ad oggi assegnate. Da sottolineare l'ampliamento della certificazione del PDTA "Piede Diabetico": nel 2022 si è certificato l'intera attività di Diabetologia ospedaliera presente nei presidi di Arezzo e Grosseto.

B) Obiettivi dell'esercizio relativi alla struttura e all'organizzazione servizi

B.1 Obiettivi dell'anno, avanzamento lavori e grado di raggiungimento degli obiettivi

Attraverso la declinazione delle linee strategiche in obiettivi ed indicatori, assegnati nel budget annuale ai Centri di Responsabilità (CdR), l'azienda ha puntato a realizzare gli Output individuati nell'arco dell'anno di riferimento.

Gli obiettivi aziendali sono ripresi dagli obiettivi nazionali, regionali, da quelli di Area Vasta e da tutti gli obiettivi degli altri atti di programmazione, declinandoli all'interno del sistema di budget per Centro di Responsabilità attraverso le Schede Budget.

Nell'anno 2022 le varie fasi del percorso di budget si sono svolte nei seguenti periodi:

- Negoziazioni di 1° Livello effettuate tra dicembre 2021 e gennaio 2022,
- Le negoziazioni di 2° e 3° Livello effettuate tra gennaio e giugno,
- Verifica intermedia a settembre.

Qui di seguito i macro obiettivi trasversali, già individuati nel Piano Integrato di Attività e Organizzazione - PIAO 2022-2024 (Delibera del D.G. nr. 608/2022) che sono stati declinati come obiettivi specifici alle strutture:

- Attività specialistica e tempi di attesa degli interventi chirurgici programmati e prestazioni ambulatoriali,
- Il rispetto dei nuovi LEA e NSG (Nuovo Sistema di Garanzia) in ambito ospedaliero, territoriale e della prevenzione,
- Lo sguardo alla Qualità, sicurezza e rischio clinico,
- La Formazione,
- Trasparenza ed anticorruzione,
- Sviluppo dell'Integrazione Socio-Sanitaria,
- Innovazione tecnologica nei servizi territoriali e ospedalieri,
- Miglioramento degli indicatori regionali del Bersaglio MeS in criticità in ambito ospedaliero, territoriale e della prevenzione,
- Sviluppo di tutte le misure di prevenzione e igiene ospedaliera incluso le vaccinazioni,
- Raggiungimento degli obiettivi del piano regionale della prevenzione,
- Attenzione all'appropriatezza prescrittiva farmaceutica e al governo della spesa per beni sanitari,
- Attenzione alle politiche del personale e alle nuove indicazioni del Piano Organizzativo del Lavoro Agile in base alle linee guida ministeriali,
- Governo della spesa e equilibrio economico,
- Progettazioni legate al PNRR.

Di seguito la sintesi, per Centri di Responsabilità raggruppati in Amministrativi/Tecnici, Ospedalieri (H), Prevenzione, Staff, Territoriali (T), degli obiettivi sopra esposti espressi in indicatori specifici (oltre 800) indicante anche il peso medio assegnato, mentre la % media di raggiungimento dei vari obiettivi è ancora in fase di valutazione in quanto non tutte le basi dati sono ancora consolidate

Obiitti Regionali, Mes, del Piano Nazionale Esiti e del NSG-LEA:

La tabella seguente raggruppa tali indicatori, assegnati alle aree interessate (i numeri riportati indicano i centri di Responsabilità coinvolti nell'obiettivo, i punti medi assegnati alla dirigenza e/o comparto, nonché la percentuale media raggiunta; quest'ultimo dato non è ancora completo perché non tutti i risultati MeS o NSG sono disponibili)

Descrizione KPI	Dati	AREA				
		AMM/T EC	H	PREV	STAFF	T
B5.1.1 Estensione corretta dello screening mammografico	Numero UdB		9,0			
	Punti medi assegnati alla dirigenza		9,7			
	Punti medi assegnati al comparto					
	% raggiungimento medio					
C16.9 Percentuale di ricoveri su Numero accessi al Pronto Soccorso	Numero UdB		15,0			
	Punti medi assegnati alla dirigenza		3,2			
	Punti medi assegnati al comparto		5,0			
	% raggiungimento medio					
C2a.C Indice di performance degenza media - DRG Chirurgici	Numero UdB		1,0			
	Punti medi assegnati alla dirigenza		2,8			
	Punti medi assegnati al comparto					
	% raggiungimento medio					
C6.2.2 Numero MMR (per struttura)	Numero UdB		264,0			73,0
	Punti medi assegnati alla dirigenza		3,0			2,9
	Punti medi assegnati al comparto		4,1			3,8
	% raggiungimento medio		95,6			90,4
D9a Percentuale di abbandoni al Pronto Soccorso non presidiati	Numero UdB		25,0			
	Punti medi assegnati alla dirigenza		3,2			
	Punti medi assegnati al comparto		5,0			
	% raggiungimento medio					
GLEA_4 Percentuale di unità locali controllate sul totale da controllare	Numero UdB			11,0		
	Punti medi assegnati alla dirigenza			30,8		
	Punti medi assegnati al comparto			24,1		
	% raggiungimento medio					
GLEA_5.1 MALATTIE ANIMALI TRASMISSIBILI ALL'UOMO -Efficacia dei controlli ufficiali per il contrasto alla TUBERCOLOSI bovina - percentuale di allevamenti controllati per TBC bovina e trend della prevalenza	Numero UdB			15,0		
	Punti medi assegnati alla dirigenza			5,0		
	Punti medi assegnati al comparto			5,0		
	% raggiungimento medio			100,0		
GLEA_5.2 MALATTIE ANIMALI TRASMISSIBILI ALL'UOMO -Efficacia dei controlli ufficiali	Numero UdB			15,0		
	Punti medi assegnati alla dirigenza			5,0		

Descrizione KPI	Dati	AREA				
		AMM/T EC	H	PREV	STAFF	T
per il contrasto alla BRUCELLOSI ovicaprina, bovina e bufalina. OM 28 maggio 2015 - percentuale di allevamenti controllati, trend della prevalenza e alimentazione dei sistemi informativi	Punti medi assegnati al comparto			5,0		
	% raggiungimento medio			100,0		
GLEA_5.3 ANAGRAFI ANIMALI -Controlli delle popolazioni animali per la prevenzione della salute animale ed umana: percentuale di aziende ovicaprine controllate per anagrafe ovicaprina rispetto al 3% previsto dal Regolamento CE 1505/06	Numero UdB			15,0		
	Punti medi assegnati alla dirigenza			5,0		
	Punti medi assegnati al comparto			5,0		
	% raggiungimento medio			100,0		
NSG_D22Z.CIA1 Tasso di pazienti trattati in ADI (CIA 1)	Numero UdB					10,0
	Punti medi assegnati alla dirigenza					4,1
	Punti medi assegnati al comparto					4,9
	% raggiungimento medio					
NSG_D22Z.CIA2 Tasso di pazienti trattati in ADI (CIA 2)	Numero UdB					10,0
	Punti medi assegnati alla dirigenza					4,1
	Punti medi assegnati al comparto					4,9
	% raggiungimento medio					
NSG_D22Z.CIA3 Tasso di pazienti trattati in ADI (CIA 3)	Numero UdB					10,0
	Punti medi assegnati alla dirigenza					4,1
	Punti medi assegnati al comparto					4,9
	% raggiungimento medio					
NSG_H17C Percentuale parti cesarei primari in maternità di I livello o comunque con <1000 parti	Numero UdB		3,0			
	Punti medi assegnati alla dirigenza		3,6			
	Punti medi assegnati al comparto					
	% raggiungimento medio					
REG_A8_001 Partecipazione al raggiungimento degli obiettivi del Sistema di Valutazione della Performance della Sanità Toscana. (valore medio performance)	Numero UdB	44,0	310,0	41,0	36,0	99,0
	Punti medi assegnati alla dirigenza	1,1	0,7	0,9	1,2	0,8
	Punti medi assegnati al comparto	1,1	1,0	1,0	1,4	1,0
	% raggiungimento medio					
REG_C1_074a Incremento ricette dematerializzate. % ricette specialistica	Numero UdB		187,0	16,0	2,0	40,0
	Punti medi assegnati alla dirigenza		1,5	1,8	3,5	1,4

Descrizione KPI	Dati	AREA				
		AMM/T EC	H	PREV	STAFF	T
	Punti medi assegnati al comparto					
	% raggiungimento medio					
REG_C1_074b Incremento ricette dematerializzate. % ricette farmaceutica	Numero UdB		183,0	5,0	2,0	44,0
	Punti medi assegnati alla dirigenza		1,5	3,2	3,5	1,5
	Punti medi assegnati al comparto					
	% raggiungimento medio					
C6.2.1 Numero Audit Clinici (per struttura)	Numero UdB		264,0			78,0
	Punti medi assegnati alla dirigenza		3,0			2,9
	Punti medi assegnati al comparto		4,2			4,0
	% raggiungimento medio		95,8			85,9
MES_C5.30 Percentuale di fratture operate entro 48 ore	Numero UdB		1,0			
	Punti medi assegnati alla dirigenza		11,1			
	Punti medi assegnati al comparto					
	% raggiungimento medio					
B7.2 Copertura per Vaccino Antinfluenzale >= 65 anni	Numero UdB					10,0
	Punti medi assegnati alla dirigenza					2,4
	Punti medi assegnati al comparto					3,9
	% raggiungimento medio					
MES_D20b.1.1 Indagine PREMs sul ricovero ordinario. % arruolati su dimessi	Numero UdB		110,0			
	Punti medi assegnati alla dirigenza		1,9			
	Punti medi assegnati al comparto		3,0			
	% raggiungimento medio					
B7.4 Copertura per vaccino antinfluenzale operatori sanitari	Numero UdB				2,0	
	Punti medi assegnati alla dirigenza				5,0	
	Punti medi assegnati al comparto				5,0	
	% raggiungimento medio					
B5.3.1 Estensione corretta dello screening coloretale	Numero UdB		2,0		1,0	
	Punti medi assegnati alla dirigenza		2,6		33,0	
	Punti medi assegnati al comparto				33,0	
	% raggiungimento medio					
REG_C1_074c Monitoraggio utilizzo ricetta dematerializzata. N. report inviati alle strutture.	Numero UdB				1,0	
	Punti medi assegnati alla dirigenza					
	Punti medi assegnati al comparto				8,0	
	% raggiungimento medio					

Descrizione KPI	Dati	AREA				
		AMM/T EC	H	PREV	STAFF	T
B7.1 Copertura per vaccino MPR	Numero UdB			9,0		
	Punti medi assegnati alla dirigenza			2,8		
	Punti medi assegnati al comparto			2,5		
	% raggiungimento medio					
B7.5 Copertura per vaccino antimeningococcico	Numero UdB			9,0		
	Punti medi assegnati alla dirigenza			2,8		
	Punti medi assegnati al comparto			2,5		
	% raggiungimento medio					
B7.6 Copertura per vaccino antipneumococcico	Numero UdB			9,0		
	Punti medi assegnati alla dirigenza			2,8		
	Punti medi assegnati al comparto			2,5		
	% raggiungimento medio					
B7.7 Copertura per vaccino esavalente	Numero UdB			9,0		
	Punti medi assegnati alla dirigenza			2,8		
	Punti medi assegnati al comparto			2,5		
	% raggiungimento medio					
B7.3 Copertura per vaccino HPV	Numero UdB			9,0		
	Punti medi assegnati alla dirigenza			2,8		
	Punti medi assegnati al comparto			2,5		
	% raggiungimento medio					
C7.19.1 SPAZIO GIOVANI - Tasso di accesso al consultorio giovani area contraccezione	Numero UdB					10,0
	Punti medi assegnati alla dirigenza					3,3
	Punti medi assegnati al comparto					4,8
	% raggiungimento medio					100,0
C16.11 Intervallo Allarme - Target Dei Mezzi Di Soccorso. Minuti fra ricezione chiamata e arrivo del mezzo	Numero UdB		2,0			
	Punti medi assegnati alla dirigenza		4,2			
	Punti medi assegnati al comparto		5,0			
	% raggiungimento medio					
C22.6 Percentuale di insorgenza di infezioni da MDR in degenza	Numero UdB		1,0			
	Punti medi assegnati alla dirigenza		7,7			
	Punti medi assegnati al comparto					
	% raggiungimento medio					
C16.10 % di accessi ripetuti in PS entro 72 ore	Numero UdB		15,0			
	Punti medi assegnati alla dirigenza		3,1			
	Punti medi assegnati al comparto					
	% raggiungimento medio		65,8			
NSG_H18C	Numero UdB		2,0			

Descrizione KPI	Dati	AREA				
		AMM/T EC	H	PREV	STAFF	T
Percentuale parti cesarei primari in maternità di II livello o comunque con >=1000 parti.	Punti medi assegnati alla dirigenza		1,1			
	Punti medi assegnati al comparto					
	% raggiungimento medio					
B6.2.2 Tasso di donazioni di sangue, plasma e piastrine per mille residenti	Numero UdB		7,0			
	Punti medi assegnati alla dirigenza		3,8			
	Punti medi assegnati al comparto					
	% raggiungimento medio					
B6.2.2.1 Tasso di donazioni di plasma per mille residenti	Numero UdB		7,0			
	Punti medi assegnati alla dirigenza		3,8			
	Punti medi assegnati al comparto					
	% raggiungimento medio					
B28.1.2 % anziani in Cure Domiciliari con valutazione	Numero UdB					10,0
	Punti medi assegnati alla dirigenza					1,2
	Punti medi assegnati al comparto					1,9
	% raggiungimento medio					
C15a.13.2 % di ricoveri ripetuti entro 7 giorni per patologie psichiatriche	Numero UdB					10,0
	Punti medi assegnati alla dirigenza					2,7
	Punti medi assegnati al comparto					4,3
	% raggiungimento medio					
MES_C15.2 Contatto entro 7 gg con il DSM degli utenti maggiorenni residenti dalla dimissione del ricovero ospedaliero	Numero UdB					1,0
	Punti medi assegnati alla dirigenza					2,7
	Punti medi assegnati al comparto					2,0
	% raggiungimento medio					

Indicatori definiti dall'azienda:

Qui di seguito invece gli indicatori definiti dall'azienda, suddivisi nei seguenti capitoli e sottocapitoli come previsto nel PIAO 2022-2024:

Descrizione Capitolo	Descrizione Sottocapitolo	Dati	AREA				
			AMM/ TEC	H	PREV	STAFF	T
ATTIVITA' E PERFORMANCE: Perseguimento Strategie Regionali e Aziendali	Attività di Governo delle Professioni Tecnico-Sanitarie e Infermieristiche-Ostetriche	Numero UdB		176,0	39,0	27,0	110,0
		Punti medi assegnati alla dirigenza		18,0	22,3	15,8	7,3
		Punti medi assegnati al comparto		12,4	12,9	15,5	11,4
		% raggiungimento medio		100,0	100,0	96,3	100,0
	Attività Ambulatoriale Governo dei tempi di attesa dell'attività ambulatoriale sia	Numero UdB		508,0	5,0	5,0	39,0
		Punti medi assegnati alla dirigenza		4,4	8,8	12,8	7,4

Descrizione Capitolo	Descrizione Sottocapitolo	Dati	AREA				
			AMM/TEC	H	PREV	STAFF	T
	in termini di appropriatezza della domanda e che di produzione. Implementazione televisite.	Punti medi assegnati al comparto		8,8	12,5	18,1	13,3
		% raggiungimento medio		90,8	100,0	93,7	98,6
	Attività di governo del territorio	Numero UdB				2,0	18,0
		Punti medi assegnati alla dirigenza				24,6	7,5
		Punti medi assegnati al comparto				24,6	13,3
		% raggiungimento medio				100,0	99,3
	Attività di Prevenzione	Numero UdB	2,0	7,0	165,0	2,0	31,0
		Punti medi assegnati alla dirigenza	2,0	2,9	9,9	5,0	4,6
		Punti medi assegnati al comparto			8,6		11,0
		% raggiungimento medio			99,6		100,0
	Attività di Pronto Soccorso - 118	Numero UdB		23,0		2,0	1,0
		Punti medi assegnati alla dirigenza		8,4		27,5	11,5
		Punti medi assegnati al comparto		16,7		27,5	
		% raggiungimento medio		100,0		100,0	100,0
	Attività di Ricovero Governo dei tempi di attesa dell'attività chirurgica e sia in termini di appropriatezza della domanda e che di produzione. Efficienza e appropriatezza.	Numero UdB		200,0			17,0
		Punti medi assegnati alla dirigenza		4,1			11,0
		Punti medi assegnati al comparto		4,3			9,9
		% raggiungimento medio		84,5			94,7
	Attività di Sala Operatoria. Rispetto volumi e orari si SO	Numero UdB		123,0		7,0	
		Punti medi assegnati alla dirigenza		3,3		3,0	
		Punti medi assegnati al comparto		3,1		3,0	
		% raggiungimento medio		87,5		90,4	
	Attività Gestionale di Supporto	Numero UdB	97,0	16,0	8,0	53,0	51,0
		Punti medi assegnati alla dirigenza	18,4	10,1	7,7	14,2	4,9
		Punti medi assegnati al comparto	19,1	16,0	17,1	15,3	14,6
		% raggiungimento medio	99,6	93,3	87,5	98,1	100,0
	Attività Socio-Sanitaria Territoriale	Numero UdB	1,0	3,0	1,0		76,0
		Punti medi assegnati alla dirigenza	14,0	4,5	16,0		14,0
		Punti medi assegnati al comparto	14,0	2,0	23,0		12,3
		% raggiungimento medio	100,0	96,3	100,0		98,5
	Efficacia Assistenziale	Numero UdB		3,0			36,0
		Punti medi assegnati alla dirigenza		10,9			13,7

Descrizione Capitolo	Descrizione Sottocapitolo	Dati	AREA					
			AMM/TEC	H	PREV	STAFF	T	
		Punti medi assegnati al comparto		35,0			14,6	
		% raggiungimento medio		100,0			100,0	
	PERFORMANCE COMPLESSIVA SISTEMA DI VALUTAZIONE	Numero UdB	63,0	52,0	7,0	56,0	21,0	
		Punti medi assegnati alla dirigenza	21,8	26,9	32,1	15,4	25,8	
		Punti medi assegnati al comparto	3,1	10,5	24,0	11,5	25,2	
		% raggiungimento medio						
OBIETTIVI ORGANIZZATIVI, INNOVAZIONE E SVILUPPO	Omogeneizzazione e Sviluppo della Rete Ospedaliera e Territoriale	Numero UdB	5,0	19,0	1,0	5,0	26,0	
		Punti medi assegnati alla dirigenza	8,6	3,5	5,4	8,2	6,0	
		Punti medi assegnati al comparto					20,9	
		% raggiungimento medio	100,0	76,4	75,0	100,0	98,6	
	Processi Aziendali	Numero UdB	281,0	1962,0	268,0	335,0	627,0	
		Punti medi assegnati alla dirigenza	2,4	1,7	2,1	2,8	1,8	
		Punti medi assegnati al comparto	2,4	2,4	2,2	3,1	2,3	
		% raggiungimento medio	100,0	97,1	99,6	99,4	99,9	
	Revisione Regolamenti, Procedure e Attività Tecnico-Amministrative	Numero UdB	47,0	1,0	2,0	14,0	2,0	
		Punti medi assegnati alla dirigenza	19,9	11,7	21,0	15,9	12,9	
		Punti medi assegnati al comparto	21,2		21,0	15,1		
		% raggiungimento medio	99,4	100,0	100,0	100,0	100,0	
	Revisione Regolamenti, Procedure e Percorsi Sanitari Aziendali	Numero UdB	5,0	236,0		16,0	95,0	
		Punti medi assegnati alla dirigenza	17,6	5,4		21,0	11,5	
		Punti medi assegnati al comparto	17,6	13,5		25,3	12,7	
		% raggiungimento medio	100,0	97,3		100,0	99,5	
	QUALITA', ACCREDITAMENTO E RISCHIO CLINICO	Formazione	Numero UdB	49,0	311,0	74,0	76,0	96,0
			Punti medi assegnati alla dirigenza	1,5	0,9	2,9	4,2	0,8
			Punti medi assegnati al comparto	0,7	0,9	2,6	4,1	0,7
			% raggiungimento medio	80,0	84,5	99,9	100,0	100,0
Prevenzione e Sicurezza		Numero UdB		1,0	1,0	3,0	3,0	
		Punti medi assegnati alla dirigenza		3,6	25,0	20,5	11,4	
		Punti medi assegnati al comparto		#DIV/0!	25,0	20,5	22,7	
		% raggiungimento medio		100,0	100,0	100,0	100,0	
Qualità e Accredimento		Numero UdB		259,0		14,0	15,0	
		Punti medi assegnati alla dirigenza		6,0		24,5	11,4	
		Punti medi assegnati al comparto		6,1		26,0	21,2	
		% raggiungimento medio		96,2		100,0	100,0	

Descrizione Capitolo	Descrizione Sottocapitolo	Dati	AREA				
			AMM/TEC	H	PREV	STAFF	T
	Rischio Clinico e Sicurezza delle Cure	Numero UdB		153,0	1,0	3,0	12,0
		Punti medi assegnati alla dirigenza		4,3	#DIV/0!	31,2	12,2
		Punti medi assegnati al comparto		9,4	7,0	37,2	15,5
		% raggiungimento medio		88,6	100,0	100,0	100,0
	Trasparenza e Anticorruzione	Numero UdB	92,0	563,0	63,0	102,0	185,0
		Punti medi assegnati alla dirigenza	1,7	0,7	0,8	1,6	0,7
		Punti medi assegnati al comparto	1,7	1,1	0,8	1,7	0,9
		% raggiungimento medio	98,9	94,0	100,0	99,0	99,5

In particolare qui di seguito si elencano gli obiettivi legati alle **progettazioni previste dal PNRR**:

Descrizione KPI	Dati	AMM/TEC	STAFF	T
Conclusione degli studi di fattibilità del PNRR per dare avvio alle gare di affidamento lavori. % di realizzazione	Numero UdB	1,0		
	Punti medi assegnati alla dirigenza	15,0		
	Punti medi assegnati al comparto			
	% raggiungimento medio	90,0		
PNRR: disegno dell'offerta territoriale dei servizi secondo le indicazioni del PNRR. % di realizzazione	Numero UdB			2,0
	Punti medi assegnati alla dirigenza			12,9
	Punti medi assegnati al comparto			
	% raggiungimento medio			100,0
PNRR: Preparazione degli spazi negli edifici coinvolti. % di realizzazione	Numero UdB			10,0
	Punti medi assegnati alla dirigenza			2,9
	Punti medi assegnati al comparto			
	% raggiungimento medio			100,0
Avvio progettazione Pronto Soccorso secondo il decreto PNRR. % di realizzazione	Numero UdB	5,0		
	Punti medi assegnati alla dirigenza	15,6		
	Punti medi assegnati al comparto	16,0		
	% raggiungimento medio	100,0		
Predisposizione studi di fattibilità completi per tutti gli interventi del PNRR (Case della Comunità, Ospedali della Comunità, COT). Messa in atto azioni/attività di competenza della struttura.	Numero UdB	5,0		
	Punti medi assegnati alla dirigenza	17,4		
	Punti medi assegnati al comparto	17,4		
	% raggiungimento medio	100,0		
Caricamento delle Schede relative all'intervento PNRR M6C2 1.1.2 "Ammodernamento del parco tecnologico e digitale ospedaliero" sul portale AGENAS e messa in atto delle azioni necessarie per la stima degli importi, incluse eventuali opere di installazione	Numero UdB	1,0		
	Punti medi assegnati alla dirigenza	23,0		
	Punti medi assegnati al comparto	23,0		
	% raggiungimento medio	100,0		
Supporto alle UOC Lavori Pubblici di riferimento nella elaborazione e gestione degli interventi sui Pronto Soccorso (DL 34/20) e PNRR (CdC, OdC, Cot)	Numero UdB	3,0		
	Punti medi assegnati alla dirigenza	17,3		
	Punti medi assegnati al comparto	20,3		
	% raggiungimento medio	100,0		
Predisposizione studi di fattibilità per tutti gli interventi del PNRR da parte di tutte le strutture UOC afferenti il Dipartimento Tecnico % studi di fattibilità predisposti/studi di fattibilità assegnati	Numero UdB	1,0		
	Punti medi assegnati alla dirigenza	26,0		
	Punti medi assegnati al comparto	26,0		
	% raggiungimento medio	100,0		
Monitoraggio dello stato di avanzamento degli interventi PNRR riscontrabile da riunioni di struttura. Numero riunioni	Numero UdB	1,0		
	Punti medi assegnati alla dirigenza	22,0		
	Punti medi assegnati al comparto	22,0		
	% raggiungimento medio	100,0		
	Numero UdB		1,0	

Descrizione KPI	Dati	AREA		
		AMM/TEC	STAFF	T
Management Programma PNRR - Identificazione Obiettivi e Gruppi. Redazione di documento. % di realizzazione	Punti medi assegnati alla dirigenza		15,0	
	Punti medi assegnati al comparto		15,0	
	% raggiungimento medio		100,0	
Programma PNRR - Sottoprogramma P6 - Attuazione Sperimentazioni Pilota - Progetto Pilota Collaborazione Clinica. Redazione di documento. % di realizzazione	Numero UdB		1,0	
	Punti medi assegnati alla dirigenza		5,0	
	Punti medi assegnati al comparto		5,0	
	% raggiungimento medio		100,0	
PNRR. Partecipazione alle attività per lo sviluppo di quanto previsto al DM 71: modelli e standard per lo sviluppo dell'assistenza nel territorio. N° report con attività e proposte	Numero UdB		1,0	
	Punti medi assegnati alla dirigenza		35,0	
	Punti medi assegnati al comparto		35,0	
	% raggiungimento medio		100,0	

Obiettivi sulle risorse economiche:

Di seguito vengono esplicitati gli obiettivi relativi alle **risorse economiche** che hanno avuto un diretto riscontro con il Bilancio. Anche in questo ambito si stanno completando le valutazioni dei singoli Centri di Responsabilità.

Descrizione KPI	Dati	AREA				
		AMM/TEC	H	PREV	STAFF	T
BENI SANITARI: Rispetto budget assegnato	Numero UdB	24,0	302,0	30,0	15,0	65,0
	Punti medi assegnati alla dirigenza	4,4	16,4	7,1	10,8	14,9
	Punti medi assegnati al comparto	2,5	2,1	2,0	3,4	2,0
	% raggiungimento medio	100,0	97,8	81,3	82,8	96,7
SPESA FARMACEUTICA CONVENZIONATA: importo pro capite	Numero UdB					12,0
	Punti medi assegnati alla dirigenza					7,5
	Punti medi assegnati al comparto					
	% raggiungimento medio					94,4
ASSISTENZA PROTESICA: rispetto budget assegnato	Numero UdB					10,0
	Punti medi assegnati alla dirigenza					2,9
	Punti medi assegnati al comparto					
	% raggiungimento medio					79,5
Rette RSA per anziani non autosufficienti: rispetto budget assegnato	Numero UdB					15,0
	Punti medi assegnati alla dirigenza					2,9
	Punti medi assegnati al comparto					10,8
	% raggiungimento medio					99,7
RETTE IN COMUNITA' e INSERIMENTI LAVORATIVI per utenti SERT: rispetto budget assegnato	Numero UdB					17,0
	Punti medi assegnati alla dirigenza					3,1
	Punti medi assegnati al comparto					
	% raggiungimento medio					100,0
Assistenza residenziale / semiresidenziale e inserimenti lavorativi per utenti DSM: rispetto budget assegnato	Numero UdB					17,0
	Punti medi assegnati alla dirigenza					2,8
	Punti medi assegnati al comparto					2,0

Descrizione KPI	Dati	AREA				
		AMM/ TEC	H	PREV	STAF F	T
	% raggiungimento medio					93,6
CURE INTERMEDIE - rette per utenti anziani in moduli di cure intermedie e ospedale di comun it�: rispetto budget assegnato	Numero UdB					8,0
	Punti medi assegnati alla dirigenza					2,8
	Punti medi assegnati al comparto					
	% raggiungimento medio					99,6
Assistenza residenziale e semiresidenziale DISABILI: rispetto budget assegnato	Numero UdB					15,0
	Punti medi assegnati alla dirigenza					2,7
	Punti medi assegnati al comparto					5,2
	% raggiungimento medio					98,5
Assistenza residenziale/semiresidenziale per utenti DSM: Rispetto budget assegnato	Numero UdB					7,0
	Punti medi assegnati alla dirigenza					3,9
	Punti medi assegnati al comparto					
	% raggiungimento medio					96,2
Costi per ass. domiciliare in convenzione	Numero UdB					6,0
	Punti medi assegnati alla dirigenza					2,2
	Punti medi assegnati al comparto					
	% raggiungimento medio					100,0
Costi per servizi resi da cooperative, contributi e sussidi erogati nell'ambito del FNA - Rispetto budget assegnato	Numero UdB					9,0
	Punti medi assegnati alla dirigenza					2,6
	Punti medi assegnati al comparto					5,3
	% raggiungimento medio					100,0
Riabilitazione Ex art.26. Rispetto budget assegnato	Numero UdB					10,0
	Punti medi assegnati alla dirigenza					2,7
	Punti medi assegnati al comparto					
	% raggiungimento medio					98,6
Monitoraggio budget trasversali secondo la Delibera Aziendale	Numero UdB	4,0			3,0	
	Punti medi assegnati alla dirigenza	18,5			16,8	
	Punti medi assegnati al comparto	20,0				
	% raggiungimento medio	100,0			100,0	
Trasporti Sanitari: Rispetto budget assegnato per costi stand-by	Numero UdB		1,0			
	Punti medi assegnati alla dirigenza		2,7			
	Punti medi assegnati al comparto					
	% raggiungimento medio		100,0			
Trasporti Sanitari: Rispetto budget assegnato per costi trasporti per emergenza	Numero UdB		1,0			
	Punti medi assegnati alla dirigenza		2,7			
	Punti medi assegnati al comparto					
	% raggiungimento medio		73,9			

Descrizione KPI	Dati	AREA				
		AMM/TEC	H	PREV	STAFF	T
BENI SANITARI: Monitoraggio del consumo dei Beni Sanitari dell'intero Presidio Ospedaliero	Numero UdB		6,0			
	Punti medi assegnati alla dirigenza		3,0			
	Punti medi assegnati al comparto					
	% raggiungimento medio		99,9			
Trasporti Sanitari: Rispetto budget assegnato	Numero UdB					10,0
	Punti medi assegnati alla dirigenza					2,9
	Punti medi assegnati al comparto					
	% raggiungimento medio					54,3
BENI NON SANITARI: Rispetto Budget assegnato	Numero UdB	46,0	298,0	30,0	31,0	64,0
	Punti medi assegnati alla dirigenza	3,9	14,9	7,1	7,8	14,9
	Punti medi assegnati al comparto	3,4	3,1	2,9	4,6	2,8
	% raggiungimento medio	97,6	98,3	91,2	98,9	97,1
BENI SANITARI: Rispetto budget assegnato per farmaci	Numero UdB		293,0	10,0	2,0	58,0
	Punti medi assegnati alla dirigenza		16,2	12,9	4,6	17,2
	Punti medi assegnati al comparto		2,1	5,0	2,0	5,1
	% raggiungimento medio		94,1	99,2	91,5	97,8
SPESA FARMACEUTICA CONVENZIONATA: Rispetto budget aziendale	Numero UdB				5,0	
	Punti medi assegnati alla dirigenza				16,2	
	Punti medi assegnati al comparto				9,4	
	% raggiungimento medio				95,2	
SPESA FARMACEUTICA CONSUMI INTERNI: Rispetto budget aziendale	Numero UdB				5,0	
	Punti medi assegnati alla dirigenza				16,2	
	Punti medi assegnati al comparto				9,4	
	% raggiungimento medio					
BENI SANITARI: Rispetto budget assegnato per VACCINI	Numero UdB			10,0		
	Punti medi assegnati alla dirigenza			12,9		
	Punti medi assegnati al comparto			2,0		
	% raggiungimento medio			93,5		

Obiettivi economici legati all'appropriatezza:

Ed ancora obiettivi economici legati all'appropriatezza dell'uso dei farmaci, delle richieste di trasporto sanitari con il punteggio medio assegnato e quello raggiunto (dato anche in questo ambito ancora incompleto):

Descrizione KPI	Dati	AREA		
		H	STAFF	T
Contenimento costi per TRASPORTI SANITARI in dimissione. % trasporti su dimessi	Numero UdB	50		
	Punti medi assegnati alla dirigenza	2,9		
	Punti medi assegnati al comparto			
	% raggiungimento medio	90,17		
Effettuazione di riunioni per appropriatezza prescrittiva farmaceutica. N° riunioni	Numero UdB		7	
	Punti medi assegnati alla dirigenza		3,09	

Descrizione KPI	Dati	AREA		
		H	STAFF	T
	Punti medi assegnati al comparto		5,88	
	% raggiungimento medio		100	
Monitoraggio spesa farmaceutica per la Direzione Aziendale. N° report prodotti	Numero UdB		1	
	Punti medi assegnati alla dirigenza		8	
	Punti medi assegnati al comparto		8	
	% raggiungimento medio		100	
Richieste da Magazzino. % di richieste urgenti sul totale delle richieste	Numero UdB	166		56
	Punti medi assegnati alla dirigenza	1,33		1,450
	Punti medi assegnati al comparto			2,1
	% raggiungimento medio	65,16		87,61
Appropriatezza prescrittiva antibiotici reserve. Risparmio atteso	Numero UdB	29		
	Punti medi assegnati alla dirigenza	5		
	Punti medi assegnati al comparto			
	% raggiungimento medio			
Appropriatezza prescrittiva farmaci area Immuno-Derma-Reumatologica. Risparmio atteso	Numero UdB	16		
	Punti medi assegnati alla dirigenza	5		
	Punti medi assegnati al comparto			
	% raggiungimento medio			
Appropriatezza prescrittiva immunoglobuline. Risparmio atteso	Numero UdB	11		
	Punti medi assegnati alla dirigenza	5		
	Punti medi assegnati al comparto			
	% raggiungimento medio			
Appropriatezza prescrittiva farmaci area Oncologica. Risparmio atteso	Numero UdB	20		
	Punti medi assegnati alla dirigenza	5		
	Punti medi assegnati al comparto			
	% raggiungimento medio			
Appropriatezza prescrittiva farmaci Sclerosi. Risparmio atteso	Numero UdB	5		
	Punti medi assegnati alla dirigenza	5		
	Punti medi assegnati al comparto			
	% raggiungimento medio			
Appropriatezza prescrittiva antimicotici. Risparmio atteso	Numero UdB	22		
	Punti medi assegnati alla dirigenza	5		
	Punti medi assegnati al comparto			
	% raggiungimento medio			
Appropriatezza prescrittiva farmaci area Oculistica. Risparmio atteso	Numero UdB	2		
	Punti medi assegnati alla dirigenza	5		
	Punti medi assegnati al comparto			
	% raggiungimento medio			
Appropriatezza prescrittiva farmaci area Dermatologica. Risparmio atteso	Numero UdB	5		
	Punti medi assegnati alla dirigenza	5		

Descrizione KPI	Dati	AREA		
		H	STAFF	T
	Punti medi assegnati al comparto			
	% raggiungimento medio			
Appropriatezza prescrittiva farmaci area Gastroenterologica. Risparmio atteso	Numero UdB	5		
	Punti medi assegnati alla dirigenza	5		
	Punti medi assegnati al comparto			
	% raggiungimento medio			
Appropriatezza terapeutica con anticoagulanti orali nella fibrillazione atriale, % di pazienti dimessi con terapia anticoagulante atriale	Numero UdB	1		
	Punti medi assegnati alla dirigenza	1		
	Punti medi assegnati al comparto			
	% raggiungimento medio	100		
Appropriatezza prescrittiva farmaci HIV. Risparmio atteso	Numero UdB	2		
	Punti medi assegnati alla dirigenza	5		
	Punti medi assegnati al comparto			
	% raggiungimento medio			

Complessivamente, sono stati individuati **844 indicatori** che declinano, nelle **schede budget** dei singoli Centri di Responsabilità (**n.581**), le strategie aziendali già esplicitate nel Piano della Performance.

B.2 Investimenti effettuati e loro fonte di finanziamento – assistenza ospedaliera

Nel rispetto degli indirizzi nazionali, regionali ed aziendali, il Dipartimento Tecnico ha programmato e realizzato nel 2022 tutta una serie di attività coerenti con il piano degli investimenti analitico prodotto per il triennio 2022/2024, concernente opere strutturali ed impiantistiche.

A causa dell'emergenza pandemica, come per il 2021 anche nel 2022 sono presenti nel piano diversi interventi di natura emergenziale ed eccezionale, incrementati nell'arco dell'anno anche grazie alla concessione da parte della Commissione europea di fondi comunitari.

Gli obiettivi che sono stati perseguiti in linea generale sono stati i seguenti:

- portare a compimento le opere avviate nelle precedenti annualità, con la finalità di adeguare e potenziare gli ospedali e i Pronto Soccorso in termini di funzionalità, in base agli indirizzi dati dalla Direzione Aziendale, anche in considerazione dell'emergenza Covid-19,
- completare le strutture del territorio e dei distretti, al fine di rendere le strutture più vicine ai bisogni dei cittadini ed alla progettazione di posti di cure intermedie, così da evitare il più possibile gli accessi impropri in ospedale,
- adeguare gli edifici e gli impianti così da garantire il possesso dei requisiti di prevenzione incendi, per la sicurezza e salute, rischi sismici e in generale dei requisiti previsti per l'autorizzazione delle strutture sanitarie,
- concludere la riqualificazione di alcuni edifici ed impianti tecnologici rimasti indietro, cercando di ridurre i consumi energetici ma prefiggendoci sempre e solo di creare benessere all'utenza,
- velocizzare gli interventi legati all'emergenza Covid, come l'implementazione di alcuni reparti o il mantenere l'organizzazione degli interventi emergenziali fluida e dinamica, garantendo un servizio veloce e diretto così come richiesto dai Direttori delle Strutture Ospedaliere.

A quanto sopra esposto, nel corso del 2022 si sono aggiunte inoltre tutte quelle opere finalizzate all'allineamento delle strutture ospedaliere alle normative antisismiche ed alla realizzazione di immobili denominati "Case di Comunità", "Ospedali di Comunità" e "Centrali Operative", così come previsto dalla Missione 6 - *Salute* del PNRR.

Per quanto concerne questi nuovi fondi comunitari concessi dalla Commissione europea, nonostante il 2022 sia stato incentrato essenzialmente nella fase di programmazione e progettazione, l'intero Dipartimento Tecnico è riuscito a mantenere dei ritmi tali, da raggiungere tutti i traguardi previsti dal piano.

Di seguito i principali interventi in fase di esecuzione e realizzati nel corso del 2022:

AREA PROV.LE	PROGETTO	STATO AVANZAMENTO	IMPORTO	FONTE DI FINANZIAMENTO
SI	Riorganizzazione del presidio socio sanitario S. Gimignano: Adeguamento RSA, Riabilitazione e Distretto	In corso procedura di gara per affidamento lavori	16.329.152	Stato (DGR n. 1584/2020), Aziendali e Privati
SI	Riorganizzazione Pronto Soccorso Nottola (Fasi 2,3,4)	Esecuzione Lavori	2.202.000	Stato (art.20 L. 67/88) e Mutuo
SI	PO Campostaggia – Realizzazione nuovo Pronto Soccorso (Fase 1)	Progettazione Definitiva	5.300.000	Stato (DGR n. 1584/2020) e Aziendali
SI	PO Poggibonsi Pronto Soccorso-RT – Pre- triage-separazione strutturale percorsi	Elaborazione progetto	167.957	Stato (ex art.2, co 11, D.L. n.34/2020)
SI	PO Montepulciano Pronto Soccorso-RT – Pre-triage-separazione strutturale percorsi	In corso la realizzazione	175.584	Stato (ex art.2, co 11, D.L. n.34/2020)
SI	PO Abbadia SS Pronto Soccorso-RT – Pre- triage-separazione strutturale percorsi	Elaborato studio di fattibilità	501.369	Stato (ex art.2, co 11, D.L. n.34/2020)
SI	Presidio Ospedaliero Abbadia SS (SI) - Completamento adeguamento antincendio e realizzazione ambulatori specialistici FASE I	Elaborato studio di fattibilità	1.200.000	Stato (DGR n. 1584/2020) e Aziendali
SI	Hospice Siena	Esecuzione lavori	6.679.000	Stato (art.20 L. 67/88) Regione e Mutuo
SI	CdC Poggibonsi	Completata progettazione	1.520.001	Risorse PNRR M6C1
SI	CdC Colle Val d'Elsa	Completata progettazione	1.757.107	Risorse PNRR M6C1
SI	CdC Montalcino	Completata progettazione	1.827.209	Risorse PNRR M6C1
SI	CdC Rapolano T.	Completata progettazione	1.897.255	Risorse PNRR M6C1
SI	CdC Abbadia SS	Completata progettazione	1.679.697	Risorse PNRR M6C1
SI	CdC Chiusi	Completata progettazione	1.763.280	Risorse PNRR M6C1
SI	COT Val d'Elsa	Approvato progetto esecutivo	269.145	Risorse PNRR M6C1
SI	COT Siena	Approvato progetto esecutivo	169.549	Risorse PNRR M6C1
SI	COT Val di Chiana	Approvato progetto esecutivo	80.526	Risorse PNRR M6C1
SI	OdC Siena	Completata progettazione	2.865.014	Risorse PNRR M6C1 (Fondi Regione F.C.R.)
GR	Ristrutturazione ex INAM Orbetello – Casa della Salute FASE I art.20 2020	In fase di gara	2.520.000	Stato (DGR n. 1584/2020), Regione e Aziendali (mutuo)
GR	PO Massa Marittima - Protocollo Colline Metallifere	Lavori in esecuzione	2.076.420	Stato (art.20/2007), Regione e Aziendali (mutuo)
GR	Viabilità nuovo ospedale IC Grosseto	Lavori in esecuzione	2.000.000	Regione
GR	Lavori per riqualificazione locali per PET/TC fissa al Misericordia di Grosseto		720.000	Aziendali (mutuo)
GR	Nuovo polo della donna e del bambino- ristrutturazione IV e V piano PO Misericordia FASE I art. 20 2020	In fase di progettazione	2.000.000	Stato (DGR n. 1584/2020) e Aziendali (mutuo)

AREA PROV.LE	PROGETTO	STATO AVANZAMENTO	IMPORTO	FONTE DI FINANZIAMENTO
GR	PO Grosseto Terapie Intensive e sub-RT – Nuova costruzione -8 posti letto in area 830 mq (già realizzata)	Lavori in esecuzione	931.609	Stato (ex art.2, co 11, D.L. n.34/2020)
GR	PO Grosseto Terapie Intensive e sub-RT – Adeguamento Struttura esistente-4 posti letto in area di 300 mq	Lavori in esecuzione	1.275.632	Stato (ex art.2, co 11, D.L. n.34/2020)
GR	PO Grosseto Terapie Intensive e sub-RT – Adeguamento Struttura esistente-10 posti letto in area di 530 mq	Lavori in esecuzione	3.210.552	Stato (ex art.2, co 11, D.L. n.34/2020)
GR	PO Grosseto Pronto Soccorso-RT – Pre- triage-separazione strutturale percorsi	Elaborato studio di fattibilità	681.781	Stato (ex art.2, co 11, D.L. n.34/2020)
GR	PO Orbetello Pronto Soccorso-RT – Pre- triage-separazione strutturale percorsi	Elaborato studio di fattibilità	301.740	Stato (ex art.2, co 11, D.L.)
GR	PO Pitigliano Pronto Soccorso-RT – Pre- triage-separazione strutturale percorsi	Elaborato studio di fattibilità	251.740	Stato (ex art.2, co 11, D.L.)
GR	PO Massa Marittima Pronto Soccorso-RT – Pre-triage-separazione strutturale percorsi	Elaborato studio di fattibilità	301.740	Stato (ex art.2, co 11, D.L.)
GR	PO Castel del Piano Pronto Soccorso-RT – Pre-triage-separazione strutturale percorsi	Elaborato studio di fattibilità	301.740	Stato (ex art.2, co 11, D.L.)
GR	Adeguamento antincendio PO Misericordia Grosseto – 2° stralcio	Lavori in esecuzione	800.000	Aziendali (mutuo)
GR	Lavori di installazione terza TAC Misericordia	Lavori in esecuzione	397.000	Aziendali (mutuo)
GR	Casa della Comunità Hub 2 Colline dell'Albegna – Porto Santo Stefano	Completata progettazione	1.488.780	Risorse PNRR M6C1
GR	Casa della Comunità Hub Amiata Grossetana	Completata progettazione	1.488.780	Risorse PNRR M6C1
GR	Casa della Comunità Hub 1 Grosseto – Villa Pizzetti	Completata progettazione	1.488.780	Risorse PNRR M6C1
GR	Casa della Comunità Hub 2 Grosseto – Via Don Minzoni	Completata progettazione	1.488.780	Risorse PNRR M6C1
GR	Casa della Comunità Hub Colline Metallifere	Completata progettazione	1.488.780	Risorse PNRR M6C1
GR	Centrale Operativa Territoriale - Ospedale di Orbetello	Completata progettazione	173.075	Risorse PNRR M6C1
GR	Centrale Operativa Territoriale - Grosseto Villa Pizzetti	Completata progettazione	173.075	Risorse PNRR M6C1
GR	Ospedale di Comunità – Colline dell'Albegna	Completata progettazione	2.471.493	Risorse PNRR M6C1
GR	Ospedale di Comunità – RSA Villa Pizzetti	Completata progettazione	2.471.493	Risorse PNRR M6C1
GR	Adeguamento antincendio e sismico PO Massa Marittima	In fase di progettazione	6.471.241	Risorse PNRR M6C2 (Adeguamento Sismico PO)
GR	Casa della Comunità Hub 1 Colline dell'Albegna – Pitigliano	Completata progettazione	1.488.780	Risorse PNRR M6C1 (Fondi Regione F.C.R.)
AR	Adeguamento Laboratorio Analisi a seguito aggiudicazione gara Estar	Certificato Regolare Esecuzione (locali attivi)	500.000	Aziendali (mutuo)
AR	Nuovi impianti condizionamento San Donato settori 1, 2 e 3 più altri	Lavori in Corso	254.777	Regione e Aziendali (mutuo)

AREA PROV.LE	PROGETTO	STATO AVANZAMENTO	IMPORTO	FONTE DI FINANZIAMENTO
AR	Accreditamento Strutture Aziendali – Adeguamento antincendio PO Sansepolcro	Lavori in Corso	2.525.558	Stato, Regione e Aziendali (mutuo)
AR	Antincendio San Donato	Lavori in Corso	1.451.389	Stato, Regione e Aziendali (mutuo)
AR	Adeguamento antincendio RSA e altri immobili territoriali	Lavori in Corso	613.930	Regione e Aziendali (mutuo)
AR	Adeguamenti sismici (compreso ospedale San Donato)	Lavori in Corso	615.000	Regione e Aziendali (mutuo)
AR	Realizzazione Nuovo Centro Autismo c/o area Pionta di Arezzo FASE I (1° e 2° stralcio)	Lavori in Corso	2.669.087	Stato e Aziendali (mutuo)
AR	PO San Donato - ristrutturazione sale operatorie (1° stralcio)	Lavori in Corso	2.945.934	Stato e Regione
AR	PO S Donato Realizzazione II sala angiografica, ristrutturazione 2 sale ortopedia (7/8), pronto soccorso OBI	Lavori in Corso	2.330.000	Stato e Aziendali (mutuo)
AR	Blocco operatorio San Donato Arezzo (completamento ristrutturazione blocco operatorio in aggiunta alla voce P2016-02 relativa a sale ortopediche e angiografo) fondi DGRT 1313/2019	Lavori in Corso	8.700.000	Regione
AR	PO San Donato – Progettazione bonifica amianto	Redazione Progettuale Completata	15.000	Regione
AR	PO Arezzo Terapie Intensive e sub-RT – Nuova costruzione-18 posti letto in area di 903 mq	Collaudo in consegna (locali attivi)	5.150.852	Stato (ex art.2, co 11, D.L. n.34/2020)
AR	PO Arezzo Terapie Intensive e sub-RT – Struttura esistente-2 posti letto in area di Adeguamento 903 mq	Completamento dei Lavori (locali attivi)	361.120	Stato (ex art.2, co 11, D.L. n.34/2020)
AR	PO Arezzo Terapie Intensive e sub-RT – Struttura esistente-16 posti letto in area di Adeguamento 3580 mq	Lavori in Corso	1.772.200	Stato (ex art.2, co 11, D.L. n.34/2020)
AR	PO Arezzo Terapie Intensive e sub-RT – Struttura esistente-10 posti letto in area di Adeguamento 762 mq	Lavori in Corso	2.295.735	Stato (ex art.2, co 11, D.L. n.34/2020)
AR	Adeguamento antincendio Ospedale San Donato di Arezzo (€ 10.000.000,00 – € 1.048.864,78 art. 20)	Progetto Definitivo in corso di elaborazione	8.951.135	Aziendali (mutuo)
AR	Adeguamento antincendio Ospedale Valtiberina di Sansepolcro e Ospedale Casentino di Bibbiena	Progetto Definitivo in corso di elaborazione	3.806.000	Aziendali (mutuo)
AR	Lavori demolizione Area Pionta	Certificato Regolare Esecuzione	399.000	Aziendali (mutuo)
AR	Spostamento serre Area Pionta	Progetto di Fattibilità Tecnico Economica	200.000	Aziendali (mutuo)
AR	Interventi adeguamento antincendio	Lavori in Corso	652.224	Regione
AR	Intervento 118	Lavori in Corso	200.000	Regione
AR	Ristrutturazione Dialisi Arezzo	Progetto di Fattibilità Tecnico Economica	800.000	Aziendali (mutuo)
AR	Spostamento del SerD e Uffici Tecnici del Dipartimento Tecnico - Bibbiena	Progetto di Fattibilità Tecnico Economica	100.000	Aziendali (mutuo)
AR	Casa della Comunità Hub Castiglion Fiorentino	Progetto di Fattibilità Tecnico Economica	1.832.780	Risorse PNRR M6C1

AREA PROV.LE	PROGETTO	STATO AVANZAMENTO	IMPORTO	FONTE DI FINANZIAMENTO
AR	Casa della Comunità Hub S. Giovanni Valdarno	Progetto di Fattibilità Tecnico Economica	1.704.980	Risorse PNRR M6C1
AR	Casa della Comunità Hub Sansepolcro	Progetto di Fattibilità Tecnico Economica	1.724.180	Risorse PNRR M6C1
AR	Casa della Comunità Hub 1 Arezzo via Guadagnoli	Progetto di Fattibilità Tecnico Economica	1.661.925	Risorse PNRR M6C1
AR	Casa della Comunità Hub 2 Arezzo Baldaccio	Progetto di Fattibilità Tecnico Economica	1.689.580	Risorse PNRR M6C1
AR	Casa della Comunità Hub Bibbiena	Progetto di Fattibilità Tecnico Economica	1.694.780	Risorse PNRR M6C1
AR	Centrale Operativa Territoriale Valdichiana a Cortona	Progetto Esecutivo validato	62.000	Risorse PNRR M6C1
AR	Centrale Operativa Territoriale Valdarno a Montevarchi	Progetto Esecutivo validato	34.000	Risorse PNRR M6C1
AR	Centrale Operativa Territoriale Arezzo	Progetto Esecutivo validato	479.225	Risorse PNRR M6C1
AR	Ospedale di Comunità Valdarno a Cavriglia	Progetto di Fattibilità Tecnico Economica	2.471.493	Risorse PNRR M6C1
AR	Ospedale di Comunità Arezzo Via Laschi	Progetto di Fattibilità Tecnico Economica	2.765.643	Risorse PNRR M6C1
AR	Ospedale S. Donato Arezzo lotto 1	Progetto di Fattibilità Tecnico Economica	9.718.885	Risorse PNRR M6C2 (Adeguamento Sismico PO)
AR	Ospedale S. Donato Arezzo lotto 2	Progetto di Fattibilità Tecnico Economica	9.718.885	Risorse PNRR M6C2 (Adeguamento Sismico PO)
AR	Ospedale di Bibbiena parte vecchia	Progetto di Fattibilità Tecnico Economica	3.925.082	Risorse PNRR M6C2 (Adeguamento Sismico PO)
AR	Ospedale di Bibbiena parte nuova	Progetto di Fattibilità Tecnico Economica	5.509.821	Risorse PNRR M6C2 (Adeguamento Sismico PO)
AR	Casa della Comunità Hub Terranuova B.ni	Progetto di Fattibilità Tecnico Economica	1.488.780	Regione
AR	Ospedale di Comunità Foiano	Progetto di Fattibilità Tecnico Economica	2.471.493	Regione
AR	lavori di messa in sicurezza della gronda della sede direzionale in via Curtatone	Progetto Esecutivo in corso di elaborazione	800.000	Aziendali (mutuo)
AR	Realizzazione Nuovo Centro Salute Mentale presso area Pionta di Arezzo	Progetto di Fattibilità Tecnico Economica	2.160.339	Stato e Aziendali (mutuo)
AR	Montevarchi-PO La Gruccia-riorganizzazione PS secondo linee guida RT (ampliamento) FASE I art.20 2020	Progetto Esecutivo in corso di elaborazione	1.603.599	Stato e Aziendali (mutuo)
AR	PO Arezzo Pronto Soccorso-RT – Pre-triage-separazione strutturale percorsi	Progetto Esecutivo in corso di elaborazione	2.734.129	Stato (ex art.2, co 11, D.L. n.34/2020)
AR	PO Montevarchi Pronto Soccorso-RT – Pre-triage-separazione strutturale percorsi	Progetto Esecutivo in corso di elaborazione	693.854	Stato (ex art.2, co 11, D.L. n.34/2020)

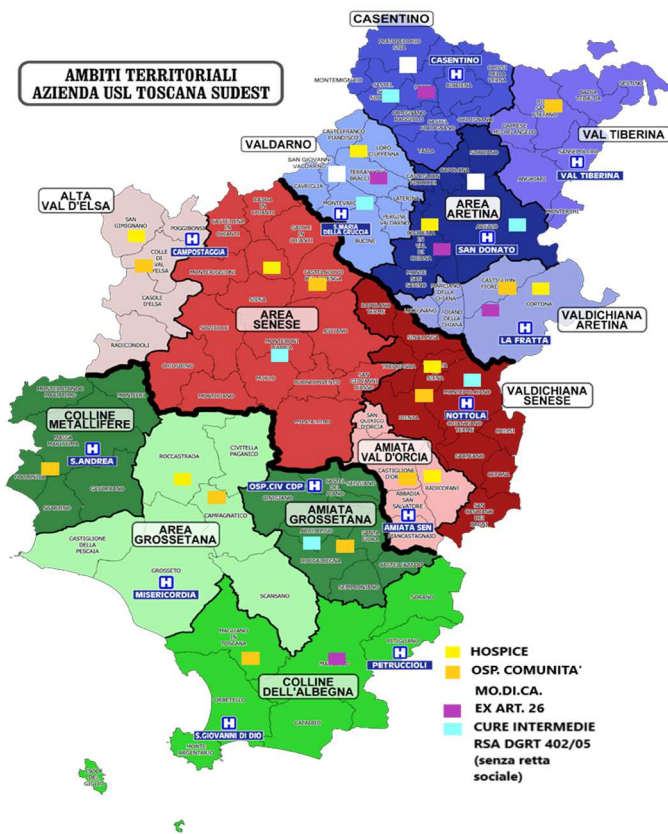
3.2 Assistenza territoriale

A) Stato dell'arte

Per quanto riguarda la **rete socio sanitaria Territoriale** punto di riferimento per oltre 800.000 abitanti, nell'Azienda come abbiamo detto sopra, sono presenti **10 Zone Distretto** di cui 4 Società della Salute che in base alla LR 40/2005 sono soggetti pubblici senza scopo di lucro, costituiti per adesione volontaria dei Comuni e dell'Azienda USL, per l'esercizio associato delle attività sanitarie territoriali, socio sanitarie e sociali integrate.

Fanno parte della rete territoriale aziendale **24 Case della Salute**, luoghi dove i cittadini trovano servizi socio-sanitari di base e ove vi lavora un team multi professionale formato da medici di medicina generale e pediatri di libera scelta, infermieri, personale sociale e amministrativo e **31 AFT** - Aggregazioni funzionali territoriali di medici di medicina generale, che garantiscono per l'intera giornata l'assistenza ambulatoriale e domiciliare, la Sanità di Iniziativa e la presa in carico del paziente con bisogni complessi, la promozione della salute.

È attiva anche **1 Centrale della Cronicità e le ACOT** - Agenzia per la Continuità Ospedale Territorio, per garantire una funzionante rete fra ospedale e territorio in aiuto ai cittadini. Tale rete si avvaleva di **172 posti letto di Cure Intermedie**, il setting assistenziale residenziale sanitario "intermedio" fra ospedale e territorio, che sono arrivati a circa 300 nel periodo di maggiore emergenza Covid. L'attivazione incrementale dei posti letto di cure intermedie ha seguito l'andamento epidemiologico dell'epidemia, con particolare riferimento alla conversione di alcuni setting ospedalieri.



I SETTING ORGANIZZATIVI FRUIBILI DAI TEAM:	
10	Distretti Zona/Società della Salute
13	Stabilimenti Ospedalieri accorpati in 6 Presidi
31	Aft
513	Mmg
86	Pls
24	Case della Salute
172	pl Ospedale di Comunità/Modica
39	pl Hospice
117	pl Riab ex art.26
96	Rsa
2.453	titoli di acquisto MODULO BASE
15	moduli MOTORIO
113	moduli COGNITIVO
30	moduli STATO VEGETATIVO

Nelle Zone Distretto sono garantiti inoltre tutti i servizi Consultoriali, per la Salute Mentale Adulti e Infanzia nonché per gli aspetti legati alle Dipendenze.

La tipologia di strutture ed il tipo di assistenza erogata sono riassunti nelle seguenti tabelle:

Anno 2022 - STRUTTURE A GESTIONE DIRETTA e IN CONVENZIONE															
	S01 - Attività clinica	S02- Diagnostica strumentale e per immagini	S03- Attività di laboratorio	S04- Attività di consultorio familiare	S05- Assistenza psichiatrica	S06- Assistenza per tossicodipendenti	S07- Assistenza per tossicodipendenti	S08- Assistenza idrotermale	S09- Assistenza agli anziani	S10- Assistenza ai disabili fisici	S11- Assistenza ai disabili psichici	S12- Assistenza ai malati terminali	S13 - Assistenza pazienti COVID-19	S14 - VACCINAZIONI ANTI COVID-19	S15 - PRESCRIZIONE FARMACI NOTA 99 AIFA
ALTRO TIPO DI STRUTTURA TERRITORIALE	62	1	1	40	23	14		9						15	
AMBULATORIO E LABORATORIO	182	27	10												18
STRUTTURA RESIDENZIALE					29	2			113	3	7	9	11		
STRUTTURA SEMIRESIDENZIALE					21				25	1	2	2			
TOTALE	244	28	11	40	73	16		9	138	4	9	11	11	15	18

Fonte: BO RT flusso STS11 (escluso strutture con mesi 0)

Gli istituti o centri di riabilitazione ex art. 26 L. 833/78 sono n. 13, per complessivi n. 134 posti letto residenziali e n. 97 posti letto semiresidenziali.

Codice	Struttura	PUB/PRI	N.PL per assistenza residenziale	N.PL per assistenza Semiresidenziali
090H01	IST.RIAB. VILLAGGIO DELLA CONSOLATA SRL	PRIVATA	13	0
090H02	IST.PRIV. RIABIL. "MADRE DIVINA PROVV."	PRIVATA	32	22
090H03	IST.PRIVATO RIAB. MEDAGLIA MIRACOLOSA	PRIVATA	0	45
090H15	CENT.RIAB. TERRANOVA BRACCIOLIN SPA	PRIVATA	22	28
090H18	SAN GIUSEPPE HOSPITAL	PRIVATA	5	0
090G01	CENTRO RIAB. SANTA FINA	PUBBLICA	18	1
090G12	CENTRO RIAB. LUIGI MONI	PUBBLICA	14	0
090G13	CENTRO RIABILITAZIONE MONTALCINO	PUBBLICA	5	0
090H07	POLIAMBULATORIO BIBBIENA	PUBBLICA	2	0
090H08	POLIAMBULAT.FOIANO DELLA CHIANTINA	PUBBLICA	0	0
090H09	POLIAMBULATORIO SANSEPOLCRO	PUBBLICA	3	0
090L21	U.O. CENTRO DI RIAB."ALDI MAI"	PUBBLICA	20	1
090L33	OSPEDALE DI COMUNITA' - RIABILITAZIONE	PUBBLICA	0	0
13			134	97

Fonte dati Flussi Ministeriali - Modello RIA11

Elaborazione a cura del settore SISTEMI INFORMATIVI, SANITA' DIGITALE E INNOVAZIONE- D.G. Diritti di Cittadinanza e Coesione Sociale - Regione Toscana

Strutture accreditate e relativi percorsi assistenziali

Relativamente all'accreditamento si fa riferimento a quanto detto al paragrafo sull'Assistenza Ospedaliera.

Dichiarazione di coerenza dei dati esposti con i modelli ministeriali di rilevazione dei flussi:

MODELLO STS 11 Anno 2022	I dati sul numero di strutture a gestione diretta e convenzionate sulla tipologia ed il tipo di assistenza erogata sono coerenti con quelli complessivamente desumibili dai modelli STS 11
MODELLO RIA 11 Anno 2022	I dati sul numero delle strutture a gestione diretta ex art. 26 L.833/78 sono coerenti con quelli complessivamente desumibili dai modelli RIA 11
MODELLO FLS 12 Anno 2022	I dati relativi ai medici di base e pediatri sono coerenti con quelli complessivamente desumibili dai quadri E e F del modello FLS 12.

B) Obiettivi dell'esercizio relativi alla struttura e all'organizzazione dei servizi

B.1 Obiettivi dell'anno, avanzamento lavori e grado di raggiungimento degli obiettivi

Si faccia riferimento a quanto già illustrato nel punto B.1 al paragrafo 3.1, dove sono elencati tutti gli obiettivi aziendali.

B.2 Investimenti effettuati e fonte di finanziamento degli investimenti – assistenza territoriale

Si riporta a quanto già descritto in precedenza.

3.3 Prevenzione

A) Stato dell'arte

L'organigramma del Dipartimento della Prevenzione è stato approvato con Delibera del Direttore Generale n. 1014 del 15/09/2020

B) Obiettivi dell'esercizio relativi alla struttura e all'organizzazione dei servizi – dipartimento prevenzione

B.1 Obiettivi dell'anno, avanzamento lavori e grado di raggiungimento degli obiettivi

Si faccia riferimento a quanto già illustrato nel punto B.1 al paragrafo 3.1, dove sono elencati tutti gli obiettivi aziendali.

4. L'attività del periodo

4.1 Assistenza Ospedaliera

A-B) Confronto dati attività – obiettivi esercizio – confronto con il livello programmato

Di seguito si riportano alcuni **dati caratterizzanti l'attività dell'Azienda**:

Posti letto per Ospedale – dati 2022

L'Azienda ha i seguenti posti letto esistenti ed utilizzabili:

Stabilimento	PL ordinari + dh (incluso nido)
Osp. Bibbiena	59
Osp. Sansepolcro	55
Osp. Arezzo	429
Osp. Montevarchi	163
Osp. Cortona	73
PROV. AREZZO	779
Osp. Massa M.ma	66
Osp. Orbetello	76
Osp. Pitigliano	24
Osp. Casteldelpiano	36
Osp. Grosseto	372
PROV. GROSSETO	574
Spdc C/0 A.O. Senese	8
Osp. Abbadia S. S.	33
Osp. Poggibonsi	165
Osp. Montepulciano	160
PROV. SIENA	366
TOTALE POSTI LETTO PUBBLICI (incluso Nido)	1.719

(fonte Modello Ministeriale HSP12 - 2022)

Nell'Area di competenza della Ausl sono presenti anche **3** Case di Cura Private accreditate e convenzionate per un totale di 263 ppLL, più una struttura sede di un centro riabilitativo in partnership con 64 ppLL (fonte HSP12 e 13-2022)

Attività di Ricovero per Ospedale

PO	Stabilimento ospedaliero	2021			2022		
		Totale dimessi (ord+dh)	Ricoveri Ordinari	Degenza Media Ordinaria	Totale dimessi (ord+dh)	Ricoveri Ordinari	Degenza Media Ordinaria
Po Val D'Elsa	Ospedale Dell'Alta Val D'Elsa Poggibonsi	6.128	4.791	6,5	6.392	5.166	6,3
Po Amiata Senese, Vald'Orcia E Valdichiana Senese	Monte Amiata Abbazia S. Salvatore (Si)	620	344	9,4	479	342	11,5
	Osp. Riuniti Della Val Di Chiana	6.006	5.057	7,0	5.548	4.621	6,7
	Spdc C/O A.O. Senese	222	222	10,3	237	237	11,0
Po Valdarno	Ospedale Del Valdarno - "S. Maria Della Gruccia"	7.335	6.053	6,3	7.167	5.854	6,5
Po Dell'Aretino, Casentino, Valtiberina E Valdichiana Aretina	Civile Bibbiena (Ar)	2.493	1.888	6,4	2.165	1.744	6,5
	Val Tiberina Sansepolcro (Ar)	1.904	1.186	7,0	2.045	1.039	6,2
	Area Aretina Nord Arezzo	19.756	16.635	6,1	19.957	16.914	6,0
	Nuovo Ospedale Valdichiana S. Margherita	842	681	7,7	1.336	976	7,0
Po Area Grossetana, Colline Metallifere Ed Amiata Grossetana	S. Andrea Massa M. Ma (Gr)	2.617	2.093	5,4	2.639	2.132	5,4
	Civile Castel Del Piano (Gr)	519	515	11,3	526	521	11,1
	Misericordia Grosseto	14.507	12.796	6,9	16.444	14.169	6,4
Po Colline Dell'Albegna	S. Giovanni Di Dio Orbetello (Gr)	2.569	1.932	6,6	2.372	1.884	7,2
	Petruccioli Pitigliano (Gr)	235	235	6,8	128	128	9,4
TOTALE		65.753	54.428	6,6	67.435	55.727	6,4

Fonte DWH-SDO 18/06/2023

L'attività di ricovero nell'anno 2022, pur non essendo tornata ai livelli del 2019, periodo pre-Covid, ha avuto un incremento di circa 3% rispetto a quella dell'anno 2021, ottimizzando la durata dei ricoveri, infatti la degenza media si attesta a 6,4 giorni, il valore più basso registrato negli ultimi 4 anni.

Interventi chirurgici (compreso ambulatoriali) per Ospedale:

Stabilimento ospedaliero	2021	2022
Area Aretina Nord Arezzo	13.569	15.265
Civile Bibbiena (Ar)	3.220	3.203
Civile Castel Del Piano (Gr)	197	247
Misericordia Grosseto	13.176	15.506
Monte Amiata Abbazia S. Salvatore (Si)	1.061	944
Nuovo Ospedale Valdichiana S. Margherita	2.999	4.425
Ospedale Dell'Alta Val D'Elsa Poggibonsi	3.898	4.182
Ospedale Del Valdarno - "S. Maria Della Gruccia"	6.286	6.197
Osp. Riuniti Della Val Di Chiana	3.479	3.453
Petruccioli Pitigliano (Gr)	191	289
S. Andrea Massa M. Ma (Gr)	2.612	2.357
S. Giovanni Di Dio Orbetello (Gr)	2.833	2.727
Val Tiberina Sansepolcro (Ar)	3.046	2.716
Somma:	56.567	61.511

Fonte Registro Operatorio Ormaweb e ROA 18/06/2023

L'attività chirurgica complessiva è aumentata del 9% rispetto all'anno 2021, superando l'erogato dell'anno 2019.

Accessi di Pronto Soccorso per Ospedale

Stabilimento ospedaliero	2021	2022
Area Aretina Nord Arezzo	52.505	61.019
Civile Bibbiena (Ar)	11.480	12.811
Civile Castel Del Piano (Gr)	6.371	7.360
Misericordia Grosseto	58.399	67.263

Stabilimento ospedaliero	2021	2022
Monte Amiata Abbadia S. Salvatore (Si)	4.788	5.738
Nuovo Ospedale Valdichiana S. Margherita	9.543	11.342
Ospedale Dell'Alta Val D'Elsa Poggibonsi	23.879	26.946
Ospedale Del Valdarno - "S. Maria Della Gruccia"	31.988	36.396
Osp. Riuniti Della Val Di Chiana	20.514	23.448
Petruccioli Pitigliano (Gr)	4.562	4.992
S. Andrea Massa M. Ma (Gr)	12.478	14.564
S. Giovanni Di Dio Orbetello (Gr)	16.068	18.241
Val Tiberina Sansepolcro (Ar)	10.003	11.575
Somma:	262.578	301.695

Fonte DWH-PS

Anche negli accessi di Pronto Soccorso si rileva un incremento rispetto all'anno 2021 (+15%).

4.2 Assistenza territoriale

A-B) Confronto dati attività – obiettivi esercizio – confronto con il livello programmato

Prestazioni ambulatoriali per esterni, specialità ospedaliere, erogate nei 3 ambiti territoriali per anno:

(escluso attività di PS, consulenze per interni, attività in Libera Professione)

Ambito	2021	2022
Prov Di Siena	3.331.921	3.235.340
Prov Di Arezzo	5.808.078	5.639.097
Prov Di Grosseto	2.829.693	3.017.504
Totale complessivo	11.969.692	11.891.941

Fonte: DWH flusso SPA 18/06/2023

Come emerge dalle tabelle sopra riportate, nell'anno 2022 abbiamo registrato una stabilità delle prestazioni ambulatoriali per esterni erogate per utenti residenti e non (-0,65%) attestandosi ad un 6,5% in più dell'anno 2019.

4.3 Prevenzione

A-B) Confronto dati attività – obiettivi esercizio – confronto con il livello programmato

Nel corso del 2022 le attività del Dipartimento sono state ancora parzialmente influenzate dalla pandemia da Covid 19, anche se nella seconda metà dell'anno c'è stato un ritorno progressivo alla normalità operativa.

Come negli anni precedenti, si è in parte continuato ad erogare le prestazioni richieste, anche con l'utilizzo di nuove modalità organizzative, quali la gestione degli sportelli unici della prevenzione in remoto, i controlli ispettivi in remoto e la videoconferenza come strumento operativo per riunioni e confronti professionali; alcune di queste modalità operative sono e verranno utilizzate per rendere più efficiente il sistema e rendere la fruibilità delle prestazioni più immediata.

Nonostante le modalità operative siano state appesantite per il rispetto delle norme di prevenzione del SARS CoV 2 ed il turn over del personale non sia stato garantito in modo sistematico, i volumi di attività dei singoli settori sono rimasti aderenti a quanto programmato ed a quanto richiesto dal mandato istituzionale, garantendo in alcuni settori, in particolare l'Igiene e Sanità Pubblica, un surplus di prestazioni dovute alla gestione della pandemia che ha trovato risposte solo grazie ad un modello organizzativo solido e ad una disponibilità del personale a farsi carico di quanto richiesto ben oltre i propri adempimenti contrattuali.

UOC Direzione Amministrativa Dipartimento Prevenzione

Nell'attuale organizzazione aziendale approvata con Delibera DG 268/2021 e Delibera n. 1657/ 2022 la UOC Direzione Amministrativa Dipartimento Prevenzione afferisce al Dipartimento Gestione amministrativa Zone distretto, Presidi Ospedalieri e Dipartimenti Sanitari pur svolgendo il proprio supporto amministrativo alle strutture sanitarie afferenti al

Dipartimento di Prevenzione.

Nel corso dell'anno 2022, pur in carenza di personale amministrativo dovuta a turn over degli anni precedenti non coperto, la UOC ha garantito comunque il supporto alle ordinarie attività del Dipartimento Prevenzione e le attività correlate all'emergenza Covid, quali ad esempio la gestione delle pratiche sanzionatorie degli over 50.

Riguardo alle ordinarie attività, si evidenzia come il personale amministrativo, coinvolto nel processo di riorganizzazione dei principali processi amministrativi nell'ottica di omogeneizzare le procedure e garantirne la relativa applicazione uniforme nelle tre aree provinciali, abbia gestito le seguenti principali attività:

Gestione protocolli in entrata ed uscita	protocolli totali n. 631.243 (prot. in uscita 576.928 in entrata 54.315)
Gestione pratiche canale SUAP	9.125
Predisposizione di atti (delibere, determine)	35
Rendicontazione finanziaria di progetti con fondi	40
Gestione pratiche di recupero crediti	2.219

Area Dipartimentale Igiene Pubblica e Nutrizione e Medicina dello sport

L'Area Funzionale svolge la propria attività nell'ambito delle discipline di Igiene Sanità Pubblica, Nutrizione e Medicina dello sport.

Il 2022 ha visto l'IGIENE SANITA' PUBBLICA essere ancora impegnata nella gestione dell'emergenza covid con operatori di varie professionalità impegnati nelle attività di tracciamento e nel garantire sedute vaccinali dedicate.

Casi COVID gestiti	19.656
--------------------	--------

Nel contempo sono state garantite le attività di indagine epidemiologica legate alla prevenzione della diffusione di tutte le altre malattie infettive e parassitarie (legionellosi, tubercolosi, rabbia, meningiti batteriche, epatiti virali A e B, tossinfezioni alimentari, scabbia, pediculosi ecc.).

Si è rilevato nel 2022 un sensibile aumento rispetto al 2021 di tutte le malattie infettive trasmesse per via respiratoria a causa della riduzione misure di distanziamento sociale legate al Covid e alla riduzione dell'utilizzo di dispositivi di protezione delle vie aeree. Anche la ripresa delle attività scolastiche in presenza ha contribuito alla maggior diffusione delle infezioni rispetto all'anno precedente.

Una delle attività di maggior rilievo dell'Igiene e Sanità Pubblica è quella delle vaccinazioni. Nel corso del 2022 si è assistito ad una ripresa delle VACCINAZIONI NON COVID erogate rispetto all'anno precedente.

Le vaccinazioni non Covid erogate nel 2022 nell'azienda USL Toscana Sud Est (centri vaccinali aziendali, MMG e PLS) sono state

VACCINAZIONI NON COVID 2022			
SIENA	GROSSETO	AREZZO	TOTALE
106487	78.573	145.833	330.839

Nella tabella seguente sono riportate le coperture vaccinali a 24 mesi per esavalente (Difterite-tetano-polio-pertosse-epatite B – *Haemophilus Influenzae*) e Morbillo, Parotite, Rosolia e Varicella, che si sono collocate al di sopra della soglia raccomandata del 95% fissata dal Piano nazionale di Prevenzione Vaccinale.

Copertura vaccinale a 24 mesi anno 2022(coorte di nascita 2020):

VACCINAZIONE	SUD EST coorte 2019	SUD EST coorte 2020
Polio	95,19%	95,47%
Difterite	95,27%	95,45%

VACCINAZIONE	SUD EST coorte 2019	SUD EST coorte 2020
Tetano	95,27%	95,45%
Pertosse	95,27%	95,45%
Epatite B	95,21%	95,43%
Hib	95,31%	95,88%
Morbillo	94,08%	94,35%
Parotite	94,08%	94,21%
Rosolia	94,10%	94,29%
Varicella	92,92%	93,22%
Meningococco C	90,85%	91,04%
Pneumococco	91,87%	92,02%

La copertura della popolazione ultrasessantacinquenne per la vaccinazione antinfluenzale per la campagna 2021/2022 (ultimo dato disponibile) è stata del 59,27%, come tutti gli anni ben lontana dal target minimo previsto del 75%, ma leggermente superiore alla copertura registrata per la Regione Toscana, pari al 58,56%.

Tra le altre attività dell'Igiene e Sanità Pubblica particolarmente importante è quella di prelievo per il controllo delle acque potabili, di piscina e termali in conseguenza dei possibili rischi igienico sanitari legati all'utilizzo di acqua non idonea al consumo umano o alla balneazione in acqua contaminata o all'utilizzo di acque termali non conformi alle loro specifiche caratteristiche terapeutiche.

Dalla tabella sottostante emerge una sensibile riduzione del numero dei campioni di acqua destinata al consumo umano rispetto a quelli effettuati nel 2021, a seguito della conclusione della revisione del profilo di rischio nelle aree di approvvigionamento omogeneo, così come definito dal Dlgs 31/01. Dalla stessa tabella può invece apprezzarsi un aumento rispetto al 2021 dei controlli delle acque termali e di piscina a seguito della riapertura delle attività al pubblico con il termine del lock-down.

Sede operativa	N° prelievi acque potabili		N° prelievi acque di piscina		N° prelievi acque termali	
	2021	2022	2021	2022	2021	2022
Siena	689	576	153	180	111	105
Arezzo	1.130	1.099	154	136	0	0
Grosseto	766	750	69	92	32	38
Totale	2.585	2.425	376	408	143	143

Nella tabella seguente si riportano inoltre le ulteriori attività espletate dalle UF IPN nel corso del 2022 nell'ambito dell'Igiene e Sanità Pubblica, ovvero i pareri espressi e le ispezioni igienico-sanitarie (anche a seguito di esposti) nei settori delle strutture ricettive, strutture scolastiche, strutture di ospitalità, centri per migranti, impianti e società sportive, acquedotti, carceri, strutture sanitarie, estetiste-tatuatori, piscine, strutture termali, cimiteri, strutture veterinarie.

Attività	numero
Espressione di parere	845
Unità Locali controllate per motivi di sanità pubblica	1.844
Interventi per segnalazioni (esposti)	357

Nel corso del 2022 anche le attività di prevenzione in ambito nutrizionale hanno visto una ripresa rispetto agli anni precedenti grazie alla minore pressione dell'emergenza COVID che ha permesso al personale medico afferente alla UO IAN di riprendere progressivamente le proprie specifiche attività.

Nella tabella sottostante sono riportati i principali dati di attività in ambito nutrizionale per l'anno 2022.

Attività	numero
Sedute di counselling nutrizionale	748

Attività	numero
Valutazione, validazione e controllo di piano nutrizionale	66

È inoltre continuata l'attività di collaborazione con Regione Toscana per i progetti del Piano Regionale della Prevenzione, tra i quali in particolare si segnala il progetto “Pranzo sano fuori casa”.

L'Unità Funzionale di Medicina dello sport ha visto il 2022 come anno di preparazione al passaggio delle prenotazioni dai gestionali provinciali al CUP 2.0. Pertanto si è ritenuto di prevedere anche un unico punto di prenotazione telefonico aziendale con operatori dedicati alla sola Medicina Sportiva che è partito dal 01/11/2022. Questo nuovo sistema è volto ad eliminare errori di prenotazione, data la complessità dell'individuazione dei codici appropriati, essendo il servizio non legato a richieste dei medici che con l'avvento della dematerializzata fruirebbero di un percorso automatico. Inoltre le società sportive, che sono tenute alla richiesta di visita con individuazione della qualifica di agonista, attraverso un particolare format possono giungere alla prenotazione telematica delle visite dei propri atleti in alternativa alla prenotazione telefonica. Per quanto riguarda l'evidenza numerica delle prestazioni si apprezza un incremento di 800 visite malgrado la diminuzione del personale medico (3 unità) per avvenuti pensionamenti. È stata effettuata anche l'attività di vigilanza su tutti gli ambulatori privati accreditati di medicina dello sport operanti nel territorio delle province di Siena, Arezzo e Grosseto raggiungendo l'indicatore MES del 100% (25 su 25) di strutture sanitarie ispezionate.

Sede operativa	N° visite di idoneità effettuate
Siena	5.947
Arezzo	4.126
Grosseto	3.258
Totale	13.331

Area Dipartimentale Sanità Pubblica Veterinaria e Sicurezza Alimentare

Per quanto riguarda l'Area Funzionale Sanità Pubblica Veterinaria e Sicurezza Alimentare sono state assicurate le numerose prestazioni su richiesta per le quali il Dipartimento ha esclusiva competenza continuando ad erogarle direttamente e tramite un sistema di ricevimento delle istanze per via informatica utilizzando, quando possibile, lo stesso metodo per l'assolvimento delle richieste. Sono stati confermati tutti i parametri di accreditamento sanitario per il comparto zootecnico, completando tutti i test assegnati dalla Regione all'Azienda USL Toscana Sud Est consistenti in oltre 1000 verifiche sanitarie sugli allevamenti zootecnici.

Sono stati effettuati circa 3000 turni ispettivi presso centri di macellazione, che rappresentano il 60% dell'attività di tutta la Regione Toscana, per licenziare al libero consumo la carne degli animali zootecnici macellati e sono stati effettuati circa 8000 controlli negli esercizi di produzione, somministrazione e vendita di alimenti.

Particolarmente attivo il settore della certificazione che ha visto redigere oltre 3000 certificazioni per export alimenti e sottoprodotti in Paesi Terzi, autorizzazioni mezzi di trasporto, smaltimento alimenti e sottoprodotti di origine animale.

Nel settore di Igiene Urbana Veterinaria si è proceduto ad effettuare 2375 sterilizzazioni di gatti di colonia felina e 164 di cani provenienti dai canili convenzionati del territorio, questi ultimi interventi effettuati su tutte e tre le provincie con apparecchiatura di anestesia gassosa per indurre sedazione ed analgesia.

Area Dipartimentale Prevenzione Igiene e Sicurezza Luoghi di Lavoro

L'Area Dipartimentale, di concerto con le Direzioni dei due Dipartimenti interessati e con il contributo delle Unità Operative ad essi afferenti, ha delineato le sue direttrici di programmazione che hanno tenuto conto della necessità ed opportunità di definire le attività da espletare, il contributo delle singole professionalità, valorizzando l'integrazione ove essa rappresenti un valore aggiunto per le azioni di prevenzione.

Si è tenuto conto anche dei principi di buon andamento della pubblica amministrazione che orientano l'azione amministrativa verso criteri di efficienza ed economicità oltre che di trasparenza e prevenzione dal rischio corruttivo.

Contemporaneamente sono stati valutati gli ambiti nei quali appariva essenziale, per garantire proprio i criteri di trasparenza e prevenzione dal rischio corruttivo, orientare le prestazioni erogate, così da tendere a una adeguata copertura di quelle ricomprese tra i Livelli Essenziali di Assistenza.

I riferimenti principali adottati per la programmazione delle attività sono stati: l'emersione delle malattie professionali, lo sviluppo della presenza e della competenza degli RLS/RLST, sostegno alla bilateralità, promozione buone prassi e percorsi di responsabilità sociale, WHP luoghi di lavoro che promuovono Salute, Sorveglianza sanitaria in ex-esposti all'amianto quale strumento anche per la tutela dell'ambiente e dei cittadini, Cultura della sicurezza nelle scuole, Attuazione e sviluppo programmi di controllo per la sicurezza chimica, Nuovi rischi lavorativi connessi alla pandemia da Covid-19, Prevenzione e tutela nuove professioni emergenti: logistica, trasporti, magazzinaggio e riders.

In riferimento anche alla L. 17 dicembre 2021, n. 215 ed al Nuovo Piano Nazionale e Regionale per la salute e sicurezza nei Luoghi di Lavoro, si è continuato ad applicare i principali principi che orientano le attività dei Servizi Pisl sulle funzioni assegnate, da realizzarsi in modo omogeneo, con particolare riferimento alla comunicazione, alla formazione ed informazione, all'assistenza ai soggetti della prevenzione e alle attività di controllo da realizzarsi sulla base di indicatori di rischio/danno nei principali comparti produttivi presenti nei territori, favorendo i processi di autovalutazione aziendale e realizzando le attività di controllo sulla base di criteri trasparenti e mirati ai rischi prevalenti. Tutto questo tenendo anche conto degli indirizzi nazionali in materia di edilizia e agricoltura.

Inoltre, sono state effettuate tutte le attività generate da richieste degli utenti o da sopraggiunti programmi di sorveglianza e controllo disposti successivamente dalle autorità regionali o ministeriali e dalla autorità giudiziaria o per situazioni emergenti e non prevedibili.

In particolare si è tenuto conto delle indicazioni Aziendali in merito alle attività da svolgere in appoggio al Dipartimento per quanto riguarda l'emergenza Covid (supporto all'Igiene e Sanità Pubblica, alla Centrale di Tracciamento, ecc.), almeno fino al 31/03/2022, pur con una riduzione della presenza degli operatori PISLL sul territorio.

La Tabella sottostante riporta i buoni risultati conseguiti rispetto ad una programmazione sfidante ed una continua diminuzione del personale a disposizione, ed evidenzia la particolare attenzione che è stata posta per gli interventi in Agricoltura, Edilizia e cave, nonché per la valutazione sanitaria individuale dei lavoratori e degli ex esposti ad amianto, le inchieste per malattie professionali.

ANNO 2022			
PRODOTTI FINITI PROGRAMMATI 25-26-34-39-40-72			
PF	Comparto	Programmato	Conseguito
PF 25	Controllo UL per rischi lavorativi	3.223	2.731
PF 26	Controllo in Cantiere edile per rischi lavorativi	815	819
PF 34	Ex esposto sotto sorveglianza	240	238
PF 39	Valutazione sanitaria individuale dei lavoratori	193	266
PF 40	Inchiesta per malattia professionale	99	77
PF 72	Controllo in Cava per rischi lavorativi	67	70
PF 25, 26, 34, 39, 40, 72	Totale 2022	4.647	4.201

Inoltre sono state effettuate 285 inchieste infortuni e 638 verbali in ambito PISLL comprendenti:

- prescrizioni ai sensi del D.lgs. 758/94;
- disposizioni ai sensi dell'art.10 del DPR 520/55 e dell'art. 302 bis del D.lgs. 81/2008;
- sanzioni amministrative ai sensi della L.689/81 e dell'art. 301 bis del D.lgs. 81/2008;
- sequestri;
- sospensioni ai sensi dell'art. 14 del D.lgs. 81/08.

In particolare, la Regione Toscana programmava, per l'anno 2022, gli obiettivi delle attività di vigilanza e controllo in materia di salute e sicurezza sui luoghi di lavoro fissando l'obiettivo di copertura pari al 7,5%.

Il volume di attività di vigilanza presso unità locali, cantieri edili, aziende agricole realizzato nel 2022 dai servizi Pisl, così come la vigilanza condotta in modalità coordinata e/o congiunta con altri enti, ha raggiunto il livello di copertura complessivo in Regione Toscana pari a circa l'8,1%, mentre per la USL sud est è stato pari al 10,8%.

Il risultato dei controlli, il cui dettaglio è stato presentato e discusso durante una riunione dell'articolazione Regionale Pisl 2023, tiene conto, in maniera aggregata, di tutti i piani e protocolli attivi durante il 2022, siano essi di rilievo regionale siano essi riferiti a specifiche realtà locali.

Per completezza, di seguito, si riporta il quadro consuntivo 2022 così come estratto dal report regionale.

	LEA	Cantieri	Agricoltura
Regione Toscana	15.349 (Copertura Territorio Regionale = 8,1%)	5581	1145
AUSL Toscana sud est	4317 (Copertura Territorio Aziendale = 10,8%)	1057	633

Detti risultati fanno parte anche del Sistema di valutazione della performance della Sanità Toscana, elaborato dalla Scuola Superiore Sant'Anna Istituto di Management Laboratorio Management Sanità, che posiziona in zona verde il Servizio PISLL dell'Azienda USL Toscana Sud Est con i risultati 2022, per gli indicatori F15 Efficienza ed Efficacia nei Servizi di Prevenzione, Igiene e Sicurezza nei Luoghi di Lavoro.

U.O.C. Prevenzione e Sicurezza negli Ambienti Confinati

Nell'anno 2022 la U.O.C. Prevenzione e Sicurezza negli Ambienti Confinati, oltre all'attività istituzionale di verifica impianti, ha continuato ad indirizzare la sua azione su alcuni aspetti gestionali a supporto dell'attività, quali la formazione del personale e la riorganizzazione degli archivi, aspetti indispensabili per potere effettuare le prestazioni tecniche con la dovuta competenza e su una base di programmazione valida. Ha provveduto a effettuare verifiche di impianti e macchine con il personale assegnato direttamente e con quello in quota incardinato nelle U.F. P.I.S.L.L. del territorio.

Ovviamente la fase pandemica ha continuato ad influire notevolmente nello svolgimento delle operazioni, con tempistiche di verifica dilatate, per assicurare la protezione dei verificatori e del personale di supporto.

Nell'anno 2022 si è provveduto a riorganizzare tutto l'archivio dei serbatoi di GPL installati nella provincia di Grosseto, al fine di definire gli impianti ancora in esercizio. A fine anno è stato prodotto, come da Budget, l'archivio in formato informatico. Si è anche provveduto ad aggiornare l'archivio informatico degli impianti termici con potenza superiore a 116 KW, implementato negli anni precedenti. Nel 2022 la struttura ha partecipato all' audit nell'ambito della certificazione triennale del Sistema di Gestione della Qualità, con il nuovo Ente Certificatore.

Attività amministrativa

Come richiesto dalla Direzione di Dipartimento, tutte le attività di verifica sono state precedute da pagamento anticipato delle prestazioni. Si fa eccezione per gli Enti pubblici che provvedono ad emettere determinazione di spesa e significative aziende private che emettono ordine di acquisto. Tutte le prestazioni dell'anno 2022 sono state saldate al 100%. Tutta l'attività è stata inserita nel sistema informatico S.I.S.P.C..

Attività di verifica impianti

Nella Tabella seguente è riportata l'attività di verifica impianti effettuata nell'anno 2022, con la suddivisione per tipologia. Rispetto all'anno 2021, si è registrata una lieve flessione nei dati di attività, dovuta principalmente all'emergenza Covid-19 (un Tecnico della Prevenzione impegnato presso Centrale di tracciamento Covid per oltre tre mesi) e al fatto che non è stato rimpiazzato il Dirigente Ingegnere pensionato a fine 2021. Pertanto a fronte di una programmazione di 1120 verifiche, ne sono state effettuate 1078, dato assolutamente soddisfacente con le premesse sopra elencate. Sono stati verificati n. 2 impianti di terra, n. 15 impianti a pressione e n. 42 impianti ascensori della nostra Azienda AUSL TSE.

<i>Tipo impianto</i>	n. verifiche
<i>Verifiche "in Esclusività"</i>	
Omologazione Impianti Elettrici in luoghi con pericolo di esplosione e/o incendio	4
Impianti-attrezzature nelle attività estrattive	10
Generatori di Vapore -Apparecchi a pressione- Imp. Riscald.to >116 KW uso privato	470
T O T A L E	484
<i>Verifiche "Non in Esclusività"</i>	
Generatori di Vapore -Apparecchi a pressione- Imp. Riscald.to >116 KW nei L.L. + Varie	86
Verifiche periodiche impianti elettrici (Impianti di terra, protezione scariche atmosferiche, luoghi con pericolo esplosione e/o incendio)	12
Apparecchi di sollevamento + Idroestrattori	294
Ascensori e montacarichi	202
T O T A L E	594

<i>Tipo impianto</i>	n. verifiche
TOTALE GENERALE	1078
FATTURATO	€ 166.392

U.O.C. Laboratorio di Sanità Pubblica

Il Laboratorio di Sanità Pubblica (LSP) con sede a Siena svolge la propria funzione a livello regionale nell'ambito della valutazione e prevenzione dei rischi in ambienti di vita e di lavoro come definiti dalla legislazione vigente. Persegue il principale obiettivo di sviluppare le attività di Tossicologia e Igiene Occupazionale e Ambientale in modo integrato e dinamico, garantendo una risposta analitica nell'ambito della Prevenzione Collettiva per valutare in maniera efficace ed appropriata il livello di esposizione dei lavoratori e della popolazione generale a fattori di rischio chimico, fisico e microbiologico; in questo contesto partecipa anche attivamente a progetti su ampia scala finalizzati alla tutela dello stato di salute della popolazione. E' centro di riferimento regionale per la determinazione di amianto in varie matrici, tra le quali l'acqua destinata al consumo umano, sviluppa e gestisce il portale nazionale agenti fisici (PAF), obiettivo regionale LEA, e partecipa a numerosi gruppi di lavoro regionali e nazionali tra i quali il Gruppo Nazionale Cancerogeni, il Gruppo Nazionale "Controlli Ufficiali sui prodotti biocidi" [di cui all'articolo 5 del Decreto Ministeriale 10 ottobre 2017 recante "Disciplina delle modalità di effettuazione dei controlli sui biocidi immessi sul mercato, secondo quanto previsto dall'articolo 65 del regolamento (UE) n. 528/2012 del Parlamento europeo e del Consiglio del 22 maggio 2012, relativo alla messa a disposizione sul mercato e all'uso dei biocidi], il Consiglio Tecnico Scientifico sull'uso sostenibile dei Prodotti Fitosanitari ai sensi dell'art. 5 del decreto legislativo 14 agosto 2012, n. 150, il Gruppo di Lavoro UNICHIM "Linee guida norma UNI EN 689:2019".

I principali obiettivi ed i risultati ottenuti sono descritti nella seguente tabella.

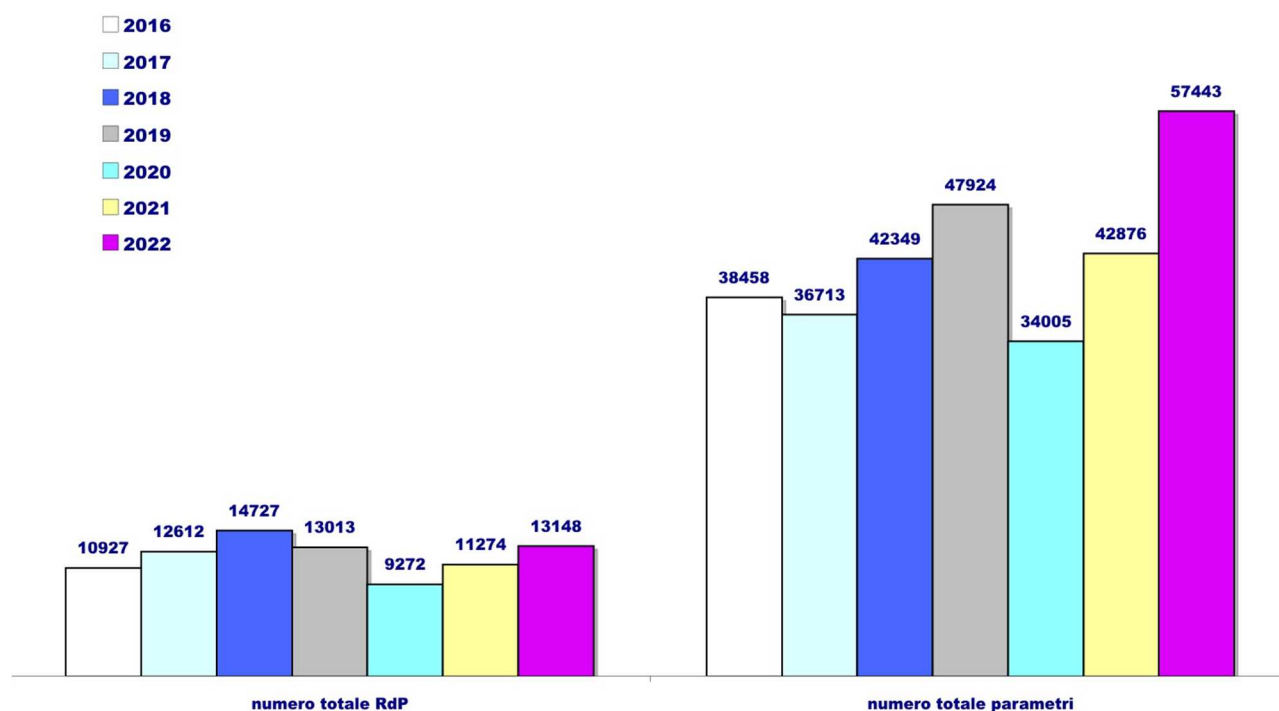
Laboratorio di Sanità Pubblica – Principali attività svolte – Anno 2022

N.	Obiettivo	Risultato
1	Garantire il mantenimento dell'accreditamento ai sensi della norma UNI EN 17025:2018 (prove chimiche e microbiologiche e centro LAT per taratura apparecchiature acustiche)	Certificazioni di accreditamento
2	Soddisfare la richiesta analitica delle strutture sanitarie relativa a:	
	<ul style="list-style-type: none"> Analisi su matrici biologiche (tossicologia occupazionale e ambientale) 	15412 parametri determinati (116% in più rispetto al 2021)
	<ul style="list-style-type: none"> Analisi su matrici ambientali compreso polveri e fibre (igiene occupazionale e ambientale) 	11014 parametri determinati (11% in più rispetto al 2021)
	<ul style="list-style-type: none"> Analisi per il controllo microbiologico in ambienti ospedalieri e altri ambienti di vita e di lavoro compresa Legionella in acqua (biotossicologia) 	30977 parametri determinati (20% in più rispetto al 2021)
	<ul style="list-style-type: none"> Analisi riportate nel catalogo prestazioni CUP (prestazioni LEA) 	383 parametri determinati (4% in più rispetto al 2021 per AUSL Toscana sud est)
	<ul style="list-style-type: none"> Misurazione di agenti fisici (rumore, vibrazioni, radiazioni ionizzanti e non ionizzanti, microclima, infrasuoni, ultrasuoni) 	tutte le richieste di misura e valutazione
3	Sviluppo della capacità del laboratorio per soddisfare la richiesta delle strutture sanitarie (accreditamento o messa a punto e validazione di nuovi metodi di prova chimici e microbiologici o di nuovi settori fisici)	<p>messa a punto di 2 nuovi metodi di prova chimici per la determinazione di pesticidi di interesse in progetti regionali in aria e materiali</p> <p>accreditamento metodo di prova per la determinazione di Radon in aria di ambienti di vita e di lavoro</p>
4	Garantire e soddisfare la richiesta di coordinamento e supporto, anche formativo, delle strutture sanitarie e della Regione Toscana	tutte le richieste

N.	Obiettivo	Risultato
5	Progetto di Ricerca nazionale bando INAIL BRIC ID 06 – Capofila CNR IBE: Esposizione occupazionale a temperature outdoor estreme. Sviluppo di strumenti metodologici e studi epidemiologici per la caratterizzazione del rischio infortunio; Progetto di Ricerca nazionale bando INAIL BRIC ID 28 – Capofila ISS: Lavoratori portatori di dispositivi medici: valutazione del rischio e misure di protezione in riferimento all'esposizione a campi elettromagnetici Progetto di Ricerca nazionale bando INAIL BRIC ID 30 – Capofila Università degli Studi di Napoli: Elaborazione di strumenti tecnici e operativi per una efficace protezione dei lavoratori e della popolazione dall'esposizione alle radiazioni ionizzanti emesse dai radionuclidi naturali contenuti nei materiali utilizzati dalle industrie, NORM (Naturally Occurring Radioactive Materials)	Partner di progetto
6	Sviluppo linee di indirizzo per la protezione dei lavoratori dall'esposizione ad agenti fisici (coordinamento gruppo tematico interregionale Agenti Fisici)	collaborazione con Regione Toscana
7	Bando Ricerca Salute 2018 - Progetto EPI METAL (“Lifestyle determinants and biomarkers of heavy metals exposure in a sample of a large prospective study in Tuscany: temporal trends, comparison with other local populations, and association with cancer risk”)	Collaborazione con ISPRO
8	Progetti banditi dal Ministero della Salute nel 2022 sul tema "Salute-Ambiente-Biodiversità-Clima”	Unità Operativa dei seguenti: <ul style="list-style-type: none"> • AREA A-1) Prevenzione e riduzione dei rischi per la salute legati all'inquinamento dell'aria interna_Monitoraggio abbattimento rischi Sanitari Inquinamento indoor (MISSION); • AREA A-5) Prevenzione e riduzione dei rischi fisici (compresi il rumore, le radiazioni ionizzanti e non ionizzanti) e dei rischi associati a prodotti chimici e processi IL SISTEMA NAZIONALE PER IL CONTROLLO E LA SORVEGLIANZA DEI CHEMICALS A TUTELA DELLA SALUTE PUBBLICA

A titolo informativo si riporta nella figura seguente l'andamento del numero dei rapporti di prova emessi e del numero di parametri determinati dal LSP negli ultimi 7 anni di esercizio.

Andamento negli anni dell'attività analitica del Laboratorio di Sanità Pubblica area vasta sud est espresso come numero di Rapporti di prova (RdP) emessi e come numero di parametri determinati.



prestazioni 2022 sono nettamente aumentate rispetto al 2021 evidenziando una totale ripresa delle attività dopo l'emergenza sanitaria dovuta a COVID-19 (Tabella 1 e Figura 1).

L'integrazione delle varie professioni, sanitarie e non, afferenti al Laboratorio di Sanità Pubblica di Siena ha dato risultati positivi e grazie ad una buona organizzazione, alla capacità professionale e al coordinamento/integrazione tra personale tecnico e dirigente, tutti i processi sono stati regolarmente portati a termine nel più breve tempo possibile.

La produzione scientifica è stata rilevante nel 2022 con la pubblicazione di due lavori su riviste internazionali (vedi elenco sotto) e di quattro lavori in atti di Congressi (non riportati):

- Levels and determinants of urinary and blood metals in the geothermal area of Mt. Amiata in Tuscany (Italy). Daniela Nuvolone, Maria Cristina Aprea, Giorgia Stoppa, Davide Petri, Fabio Barbone, Emanuele Crocetti, Fabio Voller. *Environ Sci Pollut Res Int.* 2022. doi: 10.1007/s11356-022-24953-y.
- Serum heavy metals and breast cancer risk: A case-control study nested in the Florence cohort of the EPIC (European Prospective Investigation into Cancer and nutrition) study. Saverio Caini, Flavia Cozzolino, Calogero Saieva, Maria Cristina Aprea, Nora De Bonfioli Cavalcabò, Ilaria Ermini, Melania Assedi, Davide Biagiotti, Cinzia Trane, Luigi Facchini, Benedetta Bendinelli, Domenico Palli, Giovanna Masala. *Science of The Total Environment* (accettato per la pubblicazione).

Ai fini del mantenimento di un adeguato standard di qualità delle misure/analisi eseguite, il Laboratorio ha messo in atto per tutti i metodi di prova un programma di valutazione interna ed esterna di qualità che viene applicato in tutte le serie analitiche tramite analisi di campioni di controllo. La partecipazione alle valutazioni esterne di qualità (VEQ) per l'anno 2022 ha dato esito positivo in più del 99% dei casi.

L'UOC Sistema demografico ed epidemiologico (SDE)

L'UOC Sistema demografico ed epidemiologico (SDE) assolve alla funzione di analisi epidemiologica a livello aziendale per conoscere i problemi di salute, la distribuzione delle malattie e dei fattori di rischio, rilevando eventuali criticità in determinate aree, con focus specifici su particolari segmenti della popolazione (aree fragili, stranieri residenti, giovani, anziani, differenze di genere). Svolge attività finalizzate alla descrizione del contesto epidemiologico e demografico locale e alla valutazione dei bisogni della popolazione al fine di supportare la programmazione degli interventi preventivi e sanitari in generale e, quindi, il Dipartimento della Prevenzione, la Direzione Aziendale, le Direzioni distrettuali e le strutture aziendali

Con riferimento alla programmazione 2022, l'UOC Sistema Demografico ed Epidemiologico, nonostante non abbia potuto contare per alcuni mesi su tutte le risorse umane assegnate (una specialista ambulatoriale epidemiologa a 30 ore e una unità personale di comparto statistica a 30 ore) ha raggiunto gli obiettivi prefissati ed in particolare:

È continuata la sorveglianza dello stato di salute a livello Comunale con la produzione dei profili di salute (n° 3), nata dall'osservazione che il territorio aziendale comprende al suo interno varie aree con caratteristiche di salute molto diverse tra loro. La produzione dei profili di salute a livello comunale ha lo scopo di indirizzare azioni di prevenzione e di contribuire a migliorare l'offerta dei servizi soprattutto in quei comuni che hanno situazioni più critiche

È stata conclusa ed inviata nei tempi previsti la parte demografica ed epidemiologica della relazione sanitaria aziendale-anno 2022. La relazione Sanitaria Aziendale è lo strumento di valutazione e monitoraggio dei risultati raggiunti in rapporto agli obiettivi definiti dalla programmazione regionale e aziendale e ne costituisce strumento rilevante per la definizione; i dati epidemiologici e demografici in essa contenuti ne rappresentano il contesto e sono una fonte importante di dati riferiti ai residenti nell'Azienda

È stato sempre fornito, alle strutture Aziendali, ai Dipartimenti e alla Direzione il supporto epidemiologico per la produzione, elaborazione e analisi di dati o per la cura della parte epidemiologica statistica di progetti. In totale sono state evase, con la produzione di elaborati e reports, 24 richieste ritenute fattibili.

È iniziata l'attività di supporto, con dati di contesto, dello stato di salute delle popolazioni e dei fattori di rischio ambientali, alle strutture del Dipartimento della Prevenzione chiamate alla espressione di pareri su procedimenti ambientali.

È proseguita (inizio febbraio 2021) la produzione, con cadenza settimanale, del report di monitoraggio sul Covid, con lo scopo di focalizzare l'attenzione, in primis, degli operatori di igiene e sanità pubblica sulla progressione giornaliera dei casi, con dettaglio comunale, indipendentemente dal loro livello di incidenza, al fine di segnalare degli alert che potevano essere mesi in relazione con varianti o con lo stato di immunizzazione dei residenti, aiutando le strutture di Igiene nel loro lavoro di sorveglianza della pandemia; Il report veniva inviato ai vari responsabili delle strutture del Dipartimento di Prevenzione e al Direttore dello Staff della direzione sanitaria. Visto l'evolversi della situazione epidemiologica l'ultimo report è stato inviato in data 4 novembre 2022.

È stato redatto e inviato al Direttore del Dipartimento di Prevenzione per la successiva diffusione, un report di approfondimento sullo stato di salute delle popolazioni delle aree interne della AUSL Toscana Sudest (82 su 99 comuni dell'AUSL Toscana sudest sono classificati come area interna di cui 27 sono definite "fragili"). Il Ministero dello Sviluppo Economico, nell'ambito della programmazione della politica regionale europea per il periodo 2014-2020, ha proposto la categoria delle aree interne per individuare quelle zone "caratterizzate da perifericità rispetto ai principali poli dello sviluppo economico, con problemi di spopolamento, invecchiamento della popolazione residua, declino delle attività economiche, ma anche con alcune potenzialità di sviluppo. Abitare nelle aree interne può significare uno svantaggio in termini di salute e riuscire a "vedere" le differenze presenti nel territorio, può essere utile ai fini del potenziamento della medicina di prossimità, la telemedicina e l'omogeneizzazione dell'offerta territoriale, che sono alcune delle "riforme" promosse per una corretta messa in atto della "missione 6" del PNRR.

A seguito di una segnalazione del Sindaco di Cavriglia su un sospetto eccesso di tumori cerebrali sono state effettuate analisi epidemiologiche sull'incidenza e mortalità per tumori cerebrali nel territorio comunale e nel Valdarno, i cui risultati sono stati evidenziati con 2 report successivi.

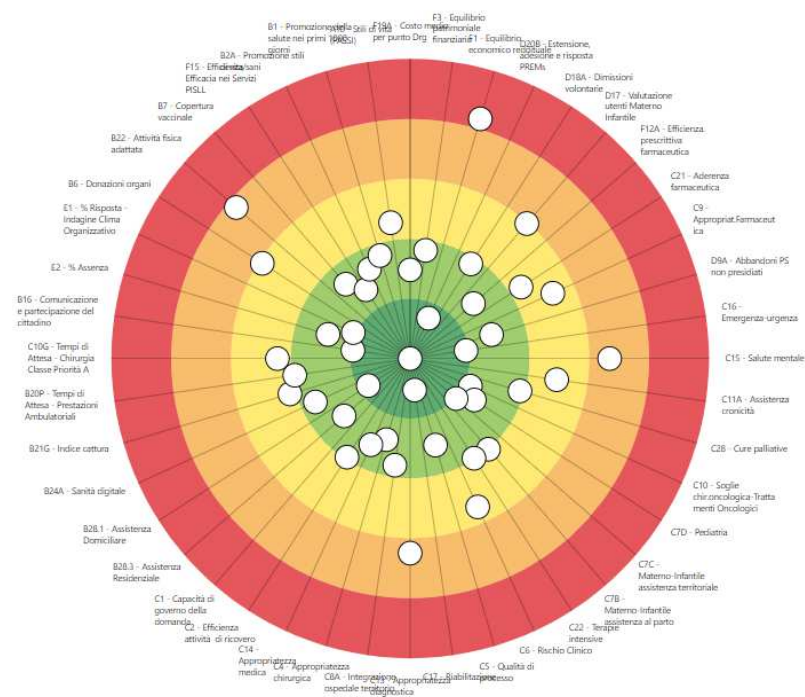
Nel 2022, attraverso l'attività congiunta della UOC SDE e gli operatori addetti alla registrazione delle cause di morte, è stato raggiunto l'obiettivo assegnato alle AUSL nella prima fase del progetto ICOMOT, e cioè "il completamento della registrazione sul flusso regionale RFC 148 delle schede ISTAT di decesso relative all'anno 2020. L'obiettivo del Progetto ICOMOT, partito nel settembre 2021 in partenariato con ISPRO (capofila), le AUSL Toscana nordovest e Toscana Centro e ARS, era quello di ottenere analisi della mortalità 2020 per COVID-19 e per le principali cause senza dover attendere le codifiche ISTAT. Il primo obiettivo si proponeva di applicare al file 2020 di mortalità per causa un sistema di machine learning per l'attribuzione automatica dei codici ICD-10 alle cause di morte dei residenti in Toscana raccolte dai Registri Nominativi delle Cause di Morte (ReNCaM) delle Aziende USL (flusso informativo regionale RFC 148).

È stata assicurata la partecipazione alle riunioni del gruppo regionale PANDAS (pediatric autoimmune neuropsychiatric disorders associated with streptococcal infections) e a quelle del Comitato aretino e grossetano per la salute di genere

È stato ripetuto il corso “Epidemiologia e statistica per gli operatori sanitari” con lo scopo di fornire agli operatori sanitari gli strumenti per una corretta interpretazione degli studi epidemiologici e le conoscenze di base per formulare quesiti ed effettuare analisi specifiche nell’ambito della loro attività, nonché per l’elaborazione dai dati sanitari all’interno delle loro strutture.

4.4 Performance sanitaria

Bersaglio 2022 - Asl Toscana Sud Est



Qui di seguito la valutazione per gruppi di indicatore del **Bersaglio 2022 ancora non completo**; il colore indica la performance media raggiunta da ogni indicatore “radice” che sintetizza il risultato dei singoli indicatori che li compongono e sui quali è valutata l’Azienda:

INDICATORE	VALUTAZIONE ANNO 2022 (provvisorio)
A10 - Stili di vita (PASSI)	2.71
B1 - Promozione della salute nei primi 1000 giorni	3.208
B16 - Comunicazione e partecipazione del cittadino	4.033
B20P - Tempi di Attesa - Prestazioni Ambulatoriali	3.05
B21G - Indice cattura	2.905
B22 - Attività fisica adattata	1.151
B24A - Sanità digitale	3.257
B28.1 - Assistenza Domiciliare	4.167
B28.3 - Assistenza Residenziale	3.539
B2A - Promozione stili di vita sani	3.36
B6 - Donazioni organi	2.061
B7 - Copertura vaccinale	3.357
C1 - Capacità di governo della domanda	5
C10 - Soglie chir. oncologica-Trattamenti Oncologici	3.891
C10G - Tempi di Attesa - Chirurgia Classe Priorità A	2.78

INDICATORE	VALUTAZIONE ANNO 2022 (provvisorio)
C11A - Assistenza cronicità	2.524
C13 - Appropriately diagnostica	1.754
C14 - Appropriately medica	3.42
C15 - Salute mentale	1.662
C16 - Emergenza-urgenza	4.054
C17 - Riabilitazione	4.47
C2 - Efficienza attività di ricovero	3.046
C21 - Aderenza farmaceutica	2.795
C22 - Terapie intensive	3.024
C28 - Cure palliative	3.085
C4 - Appropriately chirurgica	3.591
C5 - Qualità di processo	3.496
C6 - Rischio Clinico	2.279
C7B - Materno-Infantile assistenza al parto	2.999
C7C - Materno-Infantile assistenza territoriale	3.981
C7D - Pediatria	3.723
C8A - Integrazione ospedale territorio	3.203
C9 - Appropriat. Farmaceutica	2.376
D17 - Valutazione utenti Materno Infantile	2.02
D18A - Dimissioni volontarie	3.123
D20B - Estensione, adesione e risposta PREMs	4.259
D9A - Abbandoni PS non presidiati	3.582
E1 - % Risposta - Indagine Clima Organizzativo	3.955
E2 - % Assenza	3.568
F1 - Equilibrio economico reddituale	0.832
F12A - Efficienza. prescrittiva farmaceutica	3.6
F15 - Efficienza/Efficacia nei Servizi PISLL	3.636
F19A - Costo medio per punto Drg	3.521
F3 - Equilibrio patrimoniale finanziario	3.176

(fonte Mes estrazione 20/06/2023)

La valutazione media degli indicatori compositi di sintesi del Bersaglio è stata, in base ai dati parziali del momento, superiore a quelle dell'anno 2021.

Valutazione	2021		2022 provv.	
	N°	%	N°	%
Ottima	4	8,00%	6	13,64%
Buona	24	48,00%	24	54,55%
Media	18	36,00%	10	22,73%
Scarsa	4	8,00%	3	6,82%
Pessima		0,00%	1	2,27%
Totale	50	100,00%	44	100,00%
<i>Valutazione media</i>	<i>3,05</i>		<i>3,16</i>	

In particolare i 280 indicatori (padri e figli) ad oggi valutati, hanno evidenziato il seguente andamento

Valutazione	Andamento (provvisorio)						N°	%
	Migliorato		Stabile		Peggiorato			
	N°	% sul tot	N°	% sul tot	N°	% sul tot		
Ottima	31	11,07%	15	5,36%	20	7,14%	66	23,57%
Buona	42	15,00%	17	6,07%	23	8,21%	82	29,29%
Media	19	6,79%	17	6,07%	32	11,43%	68	24,29%
Scarsa	12	4,29%	5	1,79%	23	8,21%	40	14,29%

Valutazione	Andamento (provvisorio)						N°	%
	Migliorato		Stabile		Peggiorato			
	N°	% sul tot	N°	% sul tot	N°	% sul tot		
Pessima	11	3,93%	1	0,36%	12	4,29%	24	8,57%
Totale	115	41,07%	55	19,64%	110	39,29%	280	100,00%

Il 53% degli indicatori hanno una valutazione Ottima e Buona. Del 47/% che hanno una valutazione fra Media e Pessima il 23,9% sono in Peggioramento, l'8,2% Stabili e il 15% è in Miglioramento.

In particolare si segnalano i seguenti indicatori in peggioramento e con valutazione pessima o scarsa per i quali l'Azienda sta ponendo particolare attenzione, mettendo in atto azioni di miglioramento:

- Percentuale di specialisti prescrittori con almeno una ricetta specialistica elettronica o dematerializzata,
- Prestazioni erogate nel rispetto dei tempi massimi di attesa per Classe di priorità A per interventi chirurgici per tumore maligno alla tiroide,
- Prestazioni erogate nel rispetto dei tempi massimi di attesa per Classe di priorità A per endoarteriectomia carotidea,
- Prestazioni erogate nel rispetto dei tempi massimi di attesa per Classe di priorità A per colecistectomia laparoscopica,
- Copertura per vaccino Papilloma virus (HPV),
- Prestazioni erogate nel rispetto dei tempi massimi di attesa per Classe di priorità A per intervento protesi d'anca,
- Prestazioni erogate nel rispetto dei tempi massimi di attesa per Classe di priorità A per riparazione ernia inguinale,
- Tasso di prestazioni RM muscolo scheletriche per 1.000 residenti (>= 65 anni),
- Contatto entro 7 giorni con il DSM degli utenti maggiorenni residenti dalla dimissione del ricovero ospedaliero,
- Appropriatelyzza psicoterapeutica,
- Tasso di ospedalizzazione con patologie psichiatriche per 100.000 residenti minorenni.

Da mettere in evidenza le buone performance che si sono registrate nell'anno 2022 nelle seguenti ambiti:

- rispetto dei tempi di attesa delle prestazioni specialistiche previste da Piano Regionale Governo Liste di Attesa (PRGLA),
- Assistenza sanitaria e socio-sanitaria nei setting domiciliari e residenziali, con particolare riferimento agli anziani,
- Percorso emergenza /urgenza,
- Appropriatelyzza chirurgica e medica,
- Efficienza dell'attività di ricovero,
- Cure Palliative,
- Efficienza/Efficacia nei Servizi PISLL,
- Copertura vaccinale,
- Materno infantile assistenza territoriale,
- Comunicazione e partecipazione del cittadino.

I risultati dei bersagli degli stabilimenti

PO	STABILIMENTI	2019	2020	2021	2022 (provvisorio)
PO RIUNITI AREZZO	Osp. Arezzo	3,0	3,0	3,4	3,3
	Osp. Bibbiena	2,5	2,2	1,2	2,1
	Osp. Sansepolcro	3,2	2,3	2,8	3,5
	Osp. Cortona	3,5	3,3	2,6	3,1
PO VALDARNO	Osp. Montevarchi	2,8	2,5	2,6	2,6
PO AREA GROSSETANA	Osp. Casteldelpiano	2,5	2,7	2,4	2,2
	Osp. Grosseto	2,8	2,8	2,9	3,2
	Osp. Massa Marittima	3,1	3,3	3,1	3,4
PO ALBEGNA	Osp. Orbetello	3,0	2,2	2,6	2,9
	Osp. Pitigliano	2,6	3,1	3,1	2,9
PO VALDICHIANA SENESE	Osp. Abbadia SS	2,9	2,3	2,1	2,6
	Osp. Montepulciano	2,7	2,5	2,8	3,2
PO ELSA	Osp. Poggibonsi	2,7	2,8	3,4	3,4

(fonte elaborazione dati Mes estrazione 14/10/2022)

I risultati dei Bersagli delle Zone Distretto

ZONA DISTRETTO	2019	2020	2021	2022 (provvisorio)
Arezzo – Casentino - Valtiberina	3,2	2,9	2,8	n.d.
Arezzo			n.d.	3,0
Casentino			n.d.	3,0
Valtiberina			n.d.	3,2
Valdarno	3,3	2,9	2,9	3,1
Valdichiana Aretina	3,2	3,0	2,9	3,3
Amiata senese e Val d'Orcia- Valdichiana Senese	2,9	2,7	2,8	2,8
Senese	2,6	2,8	2,6	2,9
Alta Val d'Elsa	2,8	3,0	2,9	3,0
Colline dell'Albegna	3,0	2,3	2,7	2,8
Amiata Grossetana - Colline Metallifere - Grossetana	2,8	2,5	2,6	2,8

(fonte elaborazione dati Mes estrazione 14/10/2022)

5. La gestione economico finanziaria dell'azienda

5.1 Sintesi del bilancio e relazione sul grado di raggiungimento degli obiettivi economico-finanziari

Di seguito si rappresenta la tabella di raffronto fra l'esercizio 2022 e l'esercizio 2021.

Confronto CE consuntivo 2022/2021	BC 2022	BC 2021	Δ 2022/2021	Δ % 2022/2021
Contributi in c/ esercizio	1.673.015.046	1.635.988.301	37.026.745	2,26%
Rettifica contributi c/ esercizio per destinazione ad investimenti	- 633.395	-1.568.228	934.833	-59,61%
Utilizzo fondi per quote inutilizzate contributi vincolati di esercizi precedenti	5.696.719	7.371.155	-1.674.436	-22,72%
Ricavi per prestazioni sanitarie e sociosanitarie a rilevanza sanitaria	80.178.511	100.289.610	-20.111.099	-20,05%
Concorsi, recuperi e rimborsi	49.243.496	51.356.745	-2.113.249	-4,11%
Compartecipazione alla spesa per prestazioni sanitarie (Ticket)	22.188.468	21.267.725	920.743	4,33%
Quota contributi in c/capitale imputata nell'esercizio	24.536.875	24.586.542	-49.667	-0,20%
Incrementi delle immobilizzazioni per lavori interni	-	-	-	-
Altri ricavi e proventi	3.766.478	4.247.245	-480.767	-11,32%
Totale Valore della Produzione	1.857.992.198	1.843.539.095	14.453.103	0,78%
Acquisti di beni	278.625.422	276.517.355	2.108.067	0,76%
Acquisti di servizi sanitari	784.174.773	809.917.951	-25.743.178	-3,18%
Acquisti di servizi non sanitari	158.748.845	134.442.460	24.306.385	18,08%
Manutenzione e riparazione	36.012.971	37.618.044	-1.605.073	-4,27%
Godimento di beni di terzi	13.796.001	16.236.174	-2.440.173	-15,03%
Costi del personale	518.987.334	505.866.083	13.121.251	2,59%
Oneri diversi di gestione	7.277.490	7.437.842	-160.352	-2,16%
Ammortamenti	39.792.335	39.511.644	280.691	0,71%
Svalutazione delle immobilizzazioni e dei crediti	1.487.253	1.478.946	8.307	0,56%
Variazione delle rimanenze	337.515	3.458.222	-3.120.707	-90,24%
Accantonamenti	22.893.847	32.262.646	-9.368.799	-29,04%
Totale Costi della Produzione	1.862.133.786	1.864.747.367	-2.613.581	-0,14%
Proventi e oneri finanziari	- 2.437.767	-2.493.051	55.284	-2,22%
Rettifiche di valore di attività finanziarie				
Proventi e oneri straordinari	- 12.980.418	2.853.625	-15.834.043	-554,87%
Imposte sul reddito dell'esercizio	40.969.807	38.867.308	2.102.499	5,41%
Risultato dell'esercizio	- 60.529.580	-59.715.006	-814.574	1,36%

Il Bilancio 2022 si è chiuso con un risultato negativo di Euro 60.529.580. Le variazioni più significative rispetto all'esercizio precedente sono le seguenti:

Ricavi:

- Nel 2022 la Regione Toscana ha assegnato complessivamente maggiori risorse per 37 mln di Euro a titolo di Fondo Sanitario Indistinto,
- Vi è stata una ulteriore riduzione dei ricavi per prestazioni sanitarie e sociosanitarie, dovute principalmente alla contrazione della mobilità extraregionale,
- Si è registrato un recupero nella compartecipazione alla spesa sanitaria da parte degli assistiti.

Costi:

- Leggero incremento dei costi per acquisti di beni sanitari, dovuto soprattutto all'incremento dei costi per

- Dispositivi medici e dei costi per materiale per uso diagnostico di laboratorio,
- Riduzione dei costi dei servizi sanitari dovuta alla riduzione delle prestazioni di specialistica ambulatoriale a fatturazione diretta nei confronti della AOUS, alla riduzione del costo delle Convenzioni Nazionali per Medicina Generale, Continuità assistenziale e specialistica ambulatoriale interna (SUMAI). Da segnalare che a partire dall'anno 2022, a seguito di specifiche indicazione dei competenti uffici RT, i costi per prestazioni aggiuntive hanno trovato collocazione all'interno dei costi per servizi sanitari e non più nel costo del personale,
 - Aumento dei costi per i servizi non sanitari, non solo rispetto all'anno precedente. Pesano in particolare gli incrementi nei costi dei servizi energetici, nonché gli adeguamenti ISTAT di alcuni servizi,
 - Le manutenzioni e riparazioni hanno registrato un decremento rispetto all'esercizio precedente, così come il godimento dei beni di terzi, quest'ultimi soprattutto a seguito della riduzione dei fitti passivi legati ai costi Covid 19,
 - Il costo del personale incrementa notevolmente, come di seguito meglio descritto.

Si riportano di seguito alcune considerazioni sulle voci più rilevanti di costi:

Spesa Farmaceutica Convenzionata

Di seguito l'andamento della spesa nell'ultimo quadriennio

	Anno 2022	Anno 2021	Anno 2020	Anno 2019
Farmaceutica convenzionata	105.759.893	104.083.756	100.583.306	102.812.562

Nell'anno 2022 si è sottoscritto, pur tardivamente, un accordo con le OO.SS. dei medici di medicina generale con specifici obiettivi incentivanti inerenti agli obiettivi di appropriatezza prescrittiva quali-quantitativi.

Si è svolta, inoltre, attività di monitoraggio e controllo sia nei confronti dei Medici di Medicina Generale che nei confronti dei Medici Specialisti. In particolare:

Attività di monitoraggio e controllo i Medici di Medicina Generale

L'attività di monitoraggio, controllo e supporto da parte del Servizio Farmaceutico si è affiancata all'attività di incontro in riunioni programmate di AFT organizzate dai coordinatori delle stesse provvedendo:

- alla messa a disposizione del Dipartimento del Territorio, del Dipartimento della Medicina Generale, dei Responsabili di Distretto, dei Coordinatori di AFT e di tutti i medici di medicina generale di uno strumento di autovalutazione prescrittiva quale la piattaforma "Medico Digitale",
- alla messa a disposizione dei reports, mensili e periodici, a tutti i MMG e ai Responsabili delle Aree Funzionali dei PPOO,
- all'attività di analisi, specifica e periodica, dei profili prescrittivi dei MMG nonché delle forme mediche associate,
- all'invio dei documenti regionali di appropriatezza prescrittiva,
- all'attività di incontro con singoli MMG per la discussione del personale profilo prescrittivo.

Attività di monitoraggio e controllo con i Medici Specialisti

Nell'anno 2022 è ripresa l'organizzazione di riunioni con i setting (medici e personale infermieristico) condotte in collaborazione con il responsabile di macrostruttura in cui sono stati trattati i seguenti temi:

- l'E-prescription e la dematerializzazione della ricetta SSN/SSR in ambito prescrizione farmaceutica;
- la divulgazione della procedura di acquisizione e controllo dei beni di consumo farmaceutici;
- la divulgazione e la condivisione dei contenuti dell'elenco dei farmaci aggiudicati ESTAR e dei protocolli di impiego dei farmaci con particolare riferimento ai biosimilari, ai farmaci innovativi (in particolare in ambito oncologico e infettivologico quali HCV e HIV), nonché in genere dei farmaci ad alto costo quali gli anti-TFN;
- la divulgazione e la discussione dei documenti di indirizzo regionali in ambito appropriatezza prescrittiva;
- la presentazione, la discussione, l'invio periodico dei reports di approfondimento dei consumi interni anche rispetto alle assegnazioni dei budget di spesa programmati (attività che si era interrotta fino alla prima parte dell'anno causa pandemia);
- l'erogazione diretta dei farmaci intesa come prescrizione e/o consegna di farmaci alla dimissione dal ricovero o dalla visita ambulatoriale. Questa attività ha avuto un certo rallentamento soprattutto nella parte dei farmaci che erano comunque ritirabili in DPC dalle farmacie del territorio; comunque l'attività ha avuto cinque obiettivi:
 - migliorare l'efficienza dell'erogazione diretta dei farmaci in maniera che il paziente abbia subito a disposizione la possibilità di attuare i trattamenti prescritti; in questo ambito va inquadrata l'acquisizione del Punto Farmaceutico dell'AUOS che come detto si è sempre più sviluppato fino a raggiungere un plateau;
 - realizzare subito un contenimento dei costi in quanto i farmaci erogati direttamente hanno costi decisamente più bassi di quelli dispensati tramite altre modalità;

- verificare che i pazienti che necessitano di trattamenti farmacologici per terapie croniche dispensate in regime convenzionale (pertanto ritirate in seguito tramite farmacie aperte al pubblico su prescrizione ripetuta dei MMG) venissero arruolati, se possibile, a trattamenti con farmaci appropriati sia dal punto di vista clinico sia dal punto di vista dell'appropriato impiego di risorse (principalmente farmaci presenti in PTA);
- sviluppare il canale dei farmaci in Distribuzione Per Conto (DPC) per garantire un più facile accesso alle cure per i pazienti, anche in ragione della pandemia da COVID-19, nonché assicurare alle farmacie convenzionate, pubbliche e private, di esercitare il proprio ruolo di presidio capillare del SSR. L'erogazione Diretta tramite il canale DPC si è assestato, nell'anno 2022, a circa 27,3 MLN di euro di valore nominale (prezzi USL); Si è inoltre avuto, sempre nel canale DPC per emergenza COVID la distribuzione di vaccini (influenzale e pneumococcico) nonché di tamponi per i MMG.

Sono state inoltre intraprese azioni per il miglioramento dei servizi. Nel 2022 si è proseguito l'accordo stipulato con le OO.SS. delle farmacie convenzionate, pubbliche e private, per l'erogazione di ausili e dispositivi (delibera del Direttore Generale 2019-0145 del 04/02/2019). Tale accordo si è applicato, per quanto possibile, con esercizi quali parafarmacie, negozi specializzati e GDO. Le assistenze oggetto di tali accordi sono state:

- ausili per autocontrollo del diabete,
- dispositivi per il trattamento di ulcere e piaghe,
- prodotti dietetici per affetti da insufficienza renale cronica,
- prodotti dietetici per affetti da dismetabolismi congeniti,
- prodotti dietetici per affetti da morbo celiaco,
- ausili per il cateterismo vescicale,
- ausili ad assorbimento ed a raccolta per il trattamento dell'incontinenza,
- farmaci, dispositivi, ausili, integratori alimentari e prodotti dietetici per pazienti affetti da malattie rare (solo farmacie).

Si è così ottenuto una migliore accessibilità dei cittadini che hanno potuto ritirare un maggior numero di prodotti in esercizi vicino al proprio domicilio evitando di doversi rivolgere ai punti di erogazione diretta della USL TSE.

Per la celiachia si è inoltre realizzato concretamente la "circolarità regionale" delle autorizzazioni; in sostanza un paziente toscano può ritirare i prodotti dietetici in tutta la rete distributiva toscana (farmacie, parafarmacie, negozi specializzati e GDO) a prescindere da quale sia la sua ASL di residenza.

Acquisto di farmaci e dispositivi medici

Di seguito l'andamento della spesa nell'ultimo quadriennio:

Acquisto di farmaci e dispositivi medici	Consuntivo Anno 2022	Consuntivo Anno 2021	Consuntivo Anno 2020	Consuntivo Anno 2019
Medicinali con AIC	169.221.594	166.815.637	165.922.392	157.949.672
Medicinali senza AIC	1.777.630	1.768.955	1.635.207	991.846
Totale	170.999.224	168.584.592	167.557.599	158.941.518
Dispositivi medici	56.401.615	57.101.091	53.406.281	53.374.084
Dispositivi medici impiantabili attivi	4.159.500	3.568.857	3.893.155	3.519.953
Dispositivi medici diagnostici in vitro	25.733.883	20.647.279	19.110.735	13.372.504
Totale	86.294.998	81.317.227	76.410.171	70.266.541

Le motivazioni più importanti dell'aumento della spesa farmaceutica sono:

- un ulteriore aumento dei costi nell'ambito oncologico sia per l'immissione di nuovi farmaci più efficaci e con meno effetti collaterali sia, e forse la ragione più importante, per un aumento di circa il 7% dei pazienti in trattamento dovuti a diagnosi più precoci nonché alla cronicizzazione delle terapie dovute alla maggiore sopravvivenza,
- aumento importante dei costi nell'ambito delle malattie rare quali amiloidosi, asma grave e fibrosi cistica,
- aumento dei costi nell'ambito della terapia delle malattie croniche quali soprattutto diabete, dislipidemie e BPCO.

La motivazione più importante alla base della riduzione dei costi per Dispositivi Medici è la diminuzione dei consumi dei DM generici che sono anche Dispositivi di protezione individuale quali mascherine, guanti, camici, etc., oltre che la diminuzione di DM relativi anche alle terapie COVID.

Si sono mantenuti alti, annualmente, i consumi di DM diagnostici per il COVID.

Costi del Personale

La consistenza del **personale dipendente** dell'Azienda Usl Toscana Sud Est, al 31 dicembre 2022 era 9.792 a fronte di 10.038 del 31 dicembre 2021, quindi con una riduzione di-246 unità.

A questi sono da aggiungere gli operatori sanitari e non con contratti libero professionali o interinali, che insieme agli specialisti ambulatoriali hanno portato il personale dell'azienda a 10.119 unità a fronte di 10.431 del 31 dicembre 2021 (-312 unità), incrementando il delta fra anno 2021 e 2022.

Oltre al personale sopra descritto nel 2022, hanno operato nell'Azienda oltre 600 medici fra Medicina Generale e Pediatri di libera scelta.

In merito alla dinamica del personale, con riferimento all'anno 2022, per il personale strutturato (dipendente a tempo indeterminato e a tempo determinato) del Comparto, si segnala che in data 02.11.2022 è stato sottoscritto il CCNL 2019/2021, con conseguente aumento delle retribuzioni tabellari nonché con adeguamento delle correlate voci accessorie per il personale interessato.

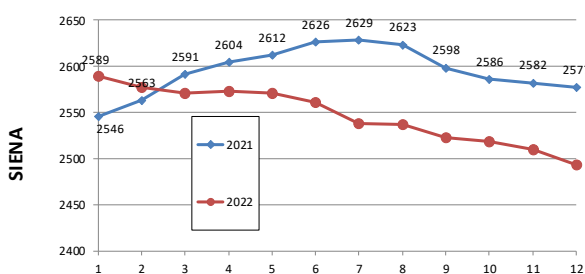
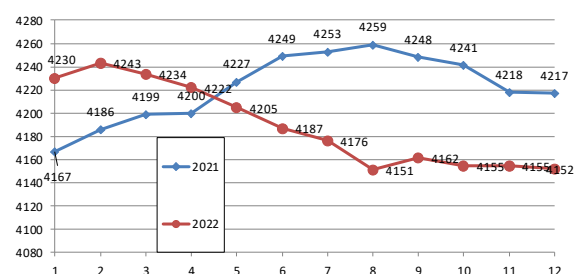
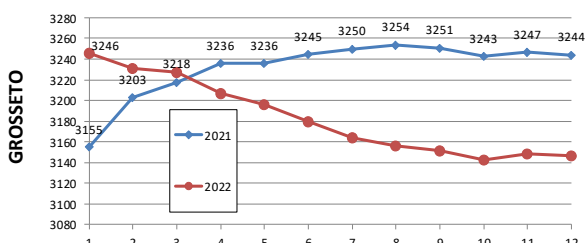
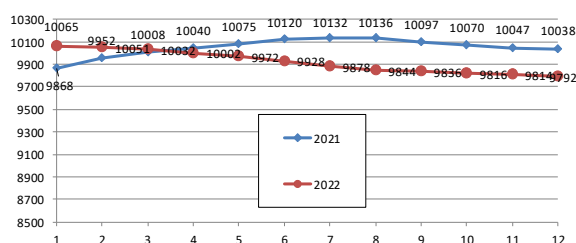
Per quanto riguarda il personale strutturato (dipendente a tempo indeterminato e a tempo determinato) complessivamente considerato, si è registrato un aumento del tempo indeterminato e complessivamente una diminuzione del tempo determinato e del costo per lavoro interinale. Si segnala inoltre che i costi, per il personale a tempo indeterminato, hanno risentito anche dell'effetto trascinarsi delle assunzioni 2021.

Per gli incarichi libero professionali straordinari attivati sulla base della decretazione d'urgenza, si è verificata un forte riduzione.

Relativamente alle prestazioni aggiuntive la spesa, in considerazione della chiusura delle attività integrative dell'istituzionale per attività Covid-19, è stata relativa a quelle ordinarie e per le riduzioni liste di attesa, e risulta ridotta.

Nel complesso, l'andamento dei costi e le assunzioni sono in linea con le altre Aziende Sanitarie Regionali in quanto oggetto di condivisione, monitoraggio e discussione con gli uffici regionali competenti all'interno del processo di negoziazione e rimodulazione degli obiettivi aziendali.

DIRIGENZA + COMPARTO (TEMPO INDET. E TEMPO DET.)



	Anno 2022	Anno 2021	delta	delta %
TOTALE COSTO DEL PERSONALE	518.987.334	505.866.083	13.121.251	2,59%
B.5 PERSONALE DEL RUOLO SANITARIO	418.875.352	406.415.733	12.459.619	3,07%
B.5.A COSTO DEL PERSONALE DIRIGENTE RUOLO SANITARIO	181.417.464	179.454.442	1.963.022	1,09%
B.5.A.1 COSTO DEL PERSONALE DIRIGENTE MEDICO	167.452.154	166.647.924	804.230	0,48%
B.5.A.1.1 COSTO DEL PERSONALE DIRIGENTE MEDICO - TEMPO INDETERMINATO	165.341.092	164.980.234	360.858	0,22%
B.5.A.1.2 COSTO DEL PERSONALE DIRIGENTE MEDICO - TEMPO DETERMINATO	2.111.062	1.667.690	443.372	26,59%
B.5.A.2 COSTO DEL PERSONALE DIRIGENTE NON MEDICO	13.965.310	12.806.518	1.158.792	9,05%
B.5.A.2.1 COSTO DEL PERSONALE DIRIGENTE NON MEDICO - TEMPO INDETERMINATO	12.865.928	11.671.081	1.194.847	10,24%

B.5.A.2.2 COSTO DEL PERSONALE DIRIGENTE NON MEDICO ' - TEMPO DETERMINATO	1.099.382	1.135.437	- 36.055	-3,18%
B.5.B COSTO DEL PERSONALE COMPARTO RUOLO SANITARIO	237.457.888	226.961.291	10.496.597	4,62%
B.5.B.1 COSTO DEL PERSONALE COMPARTO RUOLO SANITARIO ' - TEMPO INDETERMINATO	233.422.721	219.919.048	13.503.673	6,14%
B.5.B.2 COSTO DEL PERSONALE COMPARTO RUOLO SANITARIO ' - TEMPO DETERMINATO	4.035.167	7.042.243	- 3.007.076	42,70%
B.6 PERSONALE DEL RUOLO PROFESSIONALE	2.093.734	2.120.743	- 27.009	-1,27%
B.6.A COSTO DEL PERSONALE DIRIGENTE RUOLO PROFESSIONALE	2.031.469	2.048.356	- 16.887	-0,82%
B.6.A.1 COSTO DEL PERSONALE DIRIGENTE RUOLO PROFESSIONALE ' - TEMPO INDETERMINATO	1.973.537	2.004.054	- 30.517	-1,52%
B.6.A.2 COSTO DEL PERSONALE DIRIGENTE RUOLO PROFESSIONALE ' - TEMPO DETERMINATO	57.932	44.302	13.630	30,77%
B.6.B COSTO DEL PERSONALE COMPARTO RUOLO PROFESSIONALE	62.265	72.387	- 10.122	13,98%
B.6.B.1 COSTO DEL PERSONALE COMPARTO RUOLO PROFESSIONALE ' - TEMPO INDETERMINATO	62.265	72.387	- 10.122	13,98%
B.7 PERSONALE DEL RUOLO TECNICO	63.448.478	62.248.910	1.199.568	1,93%
B.7.A COSTO DEL PERSONALE DIRIGENTE RUOLO TECNICO	579.005	622.428	-43.423	-6,98%
B.7.A.1 COSTO DEL PERSONALE DIRIGENTE RUOLO TECNICO ' - TEMPO INDETERMINATO	276.258	311.998	-35.740	11,46%
B.7.A.2 COSTO DEL PERSONALE DIRIGENTE RUOLO TECNICO ' - TEMPO DETERMINATO	302.747	310.430	-7.683	-2,47%
B.7.B COSTO DEL PERSONALE COMPARTO RUOLO TECNICO	62.869.473	61.626.482	1.242.991	2,02%
B.7.B.1 COSTO DEL PERSONALE COMPARTO RUOLO TECNICO ' - TEMPO INDETERMINATO	61.707.371	60.000.955	1.706.416	2,84%
B.7.B.2 COSTO DEL PERSONALE COMPARTO RUOLO TECNICO ' - TEMPO DETERMINATO	1.162.102	1.625.527	-463.425	28,51%
B.8 PERSONALE DEL RUOLO AMMINISTRATIVO	34.569.770	35.080.697	-510.927	-1,46%
B.8.A COSTO DEL PERSONALE DIRIGENTE RUOLO AMMINISTRATIVO	3.351.882	3.461.384	-109.502	-3,16%
B.8.A.1 COSTO DEL PERSONALE DIRIGENTE RUOLO AMMINISTRATIVO ' - TEMPO INDETERMINATO	3.081.686	3.461.384	-379.698	10,97%
B.8.A.2 COSTO DEL PERSONALE DIRIGENTE RUOLO AMMINISTRATIVO ' - TEMPO DETERMINATO	270.196	-	270.196	100,00%
B.8.B COSTO DEL PERSONALE COMPARTO RUOLO AMMINISTRATIVO	31.217.888	31.619.313	-401.425	-1,27%
B.8.B.1 COSTO DEL PERSONALE COMPARTO RUOLO AMMINISTRATIVO ' - TEMPO INDETERMINATO	30.351.751	30.036.992	314.759	1,05%
B.8.B.2 COSTO DEL PERSONALE COMPARTO RUOLO AMMINISTRATIVO ' - TEMPO DETERMINATO	866.137	1.582.321	-716.184	45,26%

Nel corso dell'esercizio 2022, a seguito di specifici approfondimenti, la Regione Toscana ha fornito indicazioni in merito alla classificazione di talune voci di costo.

In particolare, nel bilancio di esercizio chiuso al 31 dicembre 2022, il costo relativo alle prestazioni in orario aggiuntivo per la dirigenza del ruolo sanitario e del comparto sanitario è stato più propriamente classificato nell'ambito della voce di Conto Economico "2) Acquisti di servizi sanitari" anziché nella voce "6) Costi del personale".

Conseguentemente si è proceduto alla riesposizione dei dati comparativi delle corrispondenti voci di costo dell'esercizio 2021, rispetto ai dati precedentemente presentati. Maggiori dettagli sono riportati nella tabella 60 e tabella 66 di commento alle voci di conto economico interessate dalla citata riclassifica.

Costi per energia

Gli aumenti tariffari registrati nel corso dell'anno 2022 hanno avuto un impatto significativo nel bilancio dell'azienda.

Il mercato energetico ha vissuto e sta vivendo un periodo di forte aleatorietà dovuta prima alla pandemia da Covid-19, dalla successiva ripresa delle attività economiche e in ultimo dal conflitto Russia - Ucraina.

L'Azienda ha cercato e sta tuttora cercando di contenere l'effetto dirompente di tale fenomeno attraverso l'attivazione dell'impianto di cogenerazione e dell'impianto fotovoltaico dell'Ospedale di Campostaggia, oltre che al miglior funzionamento dell'impianto di cogenerazione dell'Ospedale San Donato di Arezzo, a cui si aggiungono azioni di razionalizzazione, non ultima quella di fornire al personale una guida operativa per il risparmio e l'efficienza energetica, al fine di sensibilizzare tutti gli operatori all'uso appropriato di questa risorsa.

	anno 2022	anno 2021	delta	delta %
RISCALDAMENTO	14.761.092	7.696.781	7.064.311	91,78%
ELETTRICITÀ	27.558.181	9.755.137	17.803.044	182,50%
Totale	42.319.273	17.451.918	24.867.355	142,49%

5.2 Confronto CE preventivo e consuntivo e relazione sugli scostamenti

Confronto CE preventivo e consuntivo e relazione sugli scostamenti	BC 2022	BP 2022	Δ BC/BP	Δ %
Contributi in c/esercizio	1.673.015.046	1.548.702.431	124.312.615	8,03%
Rettificati contributi c/esercizio per destinazione ad investimenti	- 633.395	-	- 633.395	
Utilizzo fondi per quote inutilizzate contributi vincolati di esercizi precedenti	5.696.719		5.696.719	

Confronto CE preventivo e consuntivo e relazione sugli scostamenti	BC 2022	BP 2022	Δ BC/BP	Δ %
Ricavi per prestazioni sanitarie e sociosanitarie a rilevanza sanitaria	80.178.511	98.592.750	- 18.414.239	-18,68%
Concorsi, recuperi e rimborsi	49.243.496	77.418.088	- 28.174.592	-36,39%
Compartecipazione alla spesa per prestazioni sanitarie (Ticket)	22.188.468	23.760.000	- 1.571.532	-6,61%
Quota contributi in c/capitale imputata nell'esercizio	24.536.875	24.438.892	97.983	0,40%
Incrementi delle immobilizzazioni per lavori interni	-	-	-	-
Altri ricavi e proventi	3.766.478	3.220.316	546.162	16,96%
Totale Valore della Produzione	1.857.992.198	1.776.132.477	81.859.721	4,61%
Acquisti di beni	278.625.422	261.259.995	17.365.427	6,65%
Acquisti di servizi sanitari	784.174.773	757.841.469	26.333.304	3,47%
Acquisti di servizi non sanitari	158.748.845	116.550.444	42.198.401	36,21%
Manutenzione e riparazione	36.012.971	37.922.211	- 1.909.240	-5,03%
Godimento di beni di terzi	13.796.001	15.946.103	- 2.150.102	-13,48%
Costi del personale	518.987.334	490.597.060	28.390.274	5,79%
Oneri diversi di gestione	7.277.490	6.398.200	879.290	13,74%
Ammortamenti	39.792.335	38.625.260	1.167.075	3,02%
Svalutazione delle immobilizzazioni e dei crediti	1.487.253	400.000	1.087.253	271,81%
Variazione delle rimanenze	337.515	-	337.515	
Accantonamenti	22.893.847	10.390.611	12.503.236	120,33%
Totale Costi della Produzione	1.862.133.786	1.735.931.353	82.503.702	4,75%
Proventi e oneri finanziari	- 2.437.767	- 2.534.635	96.868	-3,82%
Rettifiche di valore di attività finanziarie	-	-	-	
Proventi e oneri straordinari	- 12.980.418	-	- 12.980.418	
Imposte sul reddito dell'esercizio	40.969.807	37.666.489	3.303.318	8,77%
Risultato dell'esercizio	- 60.529.580	-	- 16.830.849	

La Regione, con la Delibera di Giunta n. 6 del 10/01/2022, ha provveduto all'assegnazione iniziale del Fondo Sanitario Indistinto alle Aziende Sanitarie per il 2022 ed ha comunicato con la nota della Direzione Generale Diritti di Cittadinanza e Coesione Sociale prot. n. AOOGR_0077199_2022-02-25 del 28/02/2022 avente ad oggetto: "Linee guida per la redazione dei bilanci preventivi 2022" le linee di guida per la redazione del bilancio preventivo.

Il confronto fra il Bilancio Consuntivo e il Bilancio Preventivo deve essere effettuato tenendo conto che quest'ultimo documento viene redatto seguendo le Linee Guida regionali, con le quali vengono dettate specifiche indicazioni e precisi vincoli ai fini della valutazione della stima dei costi e dei ricavi che concorrono alla redazione del Bilancio Preventivo. Inoltre, nel corso dell'esercizio possono verificarsi eventi che possono avere un'incidenza diversa da quella prevista, come ad esempio gli accantonamenti che per loro natura non sono totalmente prevedibili in sede di redazione del Bilancio Preventivo.

5.3 Relazione sui costi per livelli essenziali di assistenza e relazione sugli scostamenti

Si riportano le tabelle di sintesi dei costi sostenuti dall'Azienda negli anni 2021 e 2022, per livello di assistenza, con l'indicazione percentuale dell'incidenza totale dei costi per ciascun livello (prevenzione, distrettuale, ospedaliero).

LIVELLI DI ASSISTENZA 2021 ASL TSE	Consumi	Servizi sanitari	Servizi non sanitari	Personale	Ammort.ti	Sopravv. e Insussist.	Altri costi	TOTALE	Incidenza sul totale
Prevenzione Collettiva e Sanità Pubblica	7.516.601	10.624.070	15.955.832	44.467.483	1.686.128	548.626	715.845	81.514.585	4,28%
Assistenza distrettuale	181.804.158	545.183.611	90.287.316	276.266.677	23.516.952	7.651.822	9.984.135	1.134.694.671	59,52%
Assistenza ospedaliera	90.644.975	267.459.910	53.102.983	253.941.941	14.307.234	4.655.213	6.074.162	690.186.418	36,20%
TOTALE	279.965.734	823.267.591	159.346.131	574.676.101	39.510.314	12.855.661	16.774.142	1.906.395.674	100,00%

LIVELLI DI ASSISTENZA 2022 ASL TSE	Consumi	Servizi sanitari	Servizi non sanitari	Personale	Ammort.ti	Sopravv. e Insussist.	Altri costi	TOTALE	Incidenza sul totale
Prevenzione Collettiva e Sanità Pubblica	6.010.053	8.176.144	9.872.596	40.730.819	1.400.880	1.033.367	567.368	67.791.227	3,55%
Assistenza distrettuale	183.345.086	540.966.287	97.699.412	273.210.878	23.717.856	9.384.838	9.605.925	1.137.930.282	59,60%

LIVELLI DI ASSISTENZA 2022 ASL TSE	Consumi	Servizi sanitari	Servizi non sanitari	Personale	Ammort.ti	Sopravv. e Insussist.	Altri costi	TOTALE	Incidenza sul totale
Assistenza ospedaliera	89.592.154	265.253.576	71.177.425	250.943.440	14.673.489	5.926.136	5.942.885	703.509.105	36,85%
TOTALE	278.947.293	814.396.007	178.749.433	564.885.137	39.792.225	16.344.341	16.116.178	1.909.230.614	100,00%

Al fine di valutare le variazioni intervenute, le cui risultanze sono esposte nelle tabelle soprastanti, preliminarmente si rammenta che il D.L. 24/03/2022 ha dichiarato la fine dello stato di emergenza, ultimo giorno 31/03/2022.

Nei primi mesi dell'anno 2022 sono proseguite alcune attività legate all'emergenza pandemica, in particolare la campagna vaccinale e l'assistenza territoriale degli assistiti colpiti dalla malattia, anche mediante le USCA, il cui servizio è proseguito fino al 30 giugno, nonché l'assistenza ospedaliera; nella seconda parte dell'anno tali attività legate alla pandemia da COVID-19 sono andate gradualmente riducendosi, per lasciare spazio alla ripresa delle attività ordinarie.

Le attività legate al tracciamento e alle attività di vaccinazione, da ricomprendere nel livello di assistenza della prevenzione, sono andate calando, come si può evincere dall'incidenza del 2022, rispetto al 2021, mentre è ripresa a pieno ritmo l'attività distrettuale ed ospedaliera; in particolare si è posta la maggiore attenzione al recupero delle liste di attesa sia per prestazioni di specialistica e diagnostica ambulatoriale che di ricovero, cui l'Azienda ha dedicato maggiori risorse e sforzi organizzativi.

5.4 Fatti di rilievo avvenuti dopo la chiusura dell'esercizio

Con la DGR n. 489 del 08/05/2023 la Regione Toscana ha deliberato l'assegnazione finale, alle Aziende Sanitarie, delle risorse finanziarie provenienti dal Fondo Sanitario Nazionale ed altri fondi, ai fini della chiusura dei bilanci di esercizio 2022.

Con Decreto Dirigenziale n. 9600 del 12/05/2023 la Regione Toscana ha aggiornato la casistica per l'applicazione dei principi contabili nelle Aziende e negli enti del SSR.

Con DGR n. 636 del 05/06/2023 la Regione Toscana ha modificato l'assegnazione delle quote di payback relativo ai dispositivi medici attribuite alle aziende sanitarie con DGRT n. 1575 del 25/12/2022 aumentando le assegnazioni di tale payback a favore della AUSL Toscana Sud Est.

Si rileva, inoltre, che altri eventi accorsi in data successiva alla data di riferimento del bilancio non hanno richiesto rettifiche o annotazioni integrative al bilancio d'esercizio in quanto non hanno inciso significativamente l'attuale situazione patrimoniale, finanziaria e il risultato economico d'esercizio dell'azienda.

5.6 Proposta di copertura perdita

L'Azienda ha chiuso l'esercizio 2022 con una perdita che non si discosta molto da quella dell'esercizio precedente. Tale perdita, come quella degli anni precedenti, è da considerarsi *"tecnica"*.

In effetti, il punto n. 8 del dispositivo della DGR n. 489 del 08/05/2023 "Assegnazione finale di risorse alle aziende e agli enti del Servizio Sanitario Regionale a valere sull'esercizio 2022" precisa che *"...nel caso in cui le aziende e gli enti del S.S.R. non raggiungano l'equilibrio economico con le assegnazioni disposte con il presente atto, le eventuali perdite d'esercizio saranno ripianate, una volta che siano state ufficializzate in sede di adozione dei bilanci d'esercizio 2022, con successivi, specifici atti di assegnazione"*.

In sostanza, la Regione Toscana dispone di risorse, già precostituite, da attribuire a copertura perdite in modo da garantire l'equilibrio complessivo del Servizio Sanitario Regionale.

Il Direttore Generale
Dott. Antonio D'Urso

Modello LA anno 2021

	Modello anno 2021	Beni sanitari TS001	Beni non sanitari TS002	prestazioni sanitarie TS003	servizi sanitari per erogazione di prestazioni TS004	servizi non sanitari TS005	Ruolo sanitario TS006	Ruolo profession ale TS007	Ruolo tecnico TS008	Ruolo ammesse rivo TS009	Ammorta menti TS010	Sopravven ienze e Insussisten ze TS011	Altri costi TS012A	Oneri finanziari, svaltuziaz i, minusvalen ze TS012F	Totale TS013	Fatturazio ne diretta passiva infragion ale TS024	Compensazio ni passive infragionali TS025	Totale Mobilita TS033	Poste consolidat e passive infragion ali: Beni non sanitari TS026	Poste consolidat e passive infragion ali: Beni non sanitari TS027	Poste consolidat e passive infragion ali: Servizi per erogazione di prestazioni TS028	Poste consolidat e passive infragion ali: Servizi non sanitari TS029	Poste consolidat e passive infragion ali: Sopravven ienze e Insussisten ze TS030	Post e con soli date pass ive infr agion ali: Altri Cos ti TS0 31	
1A100	Sorveglianza, prevenzione e controllo delle malattie infettive e parassitarie, inclusi i programmi vaccinali	6863361	190925	505966	3401395	8283230	4081581	1621	4702	167537	503554	163844	182000	31784	24381500	0	0	0	0	0	40169	0	0	0	0
1A110	Vaccinazioni	5622295	8131	505966	560406	5816181	3796184	409	1186	5708	349766	113805	126416	22077	16928530	0	0	0	0	0	40169	0	0	0	0
1A120	Altri interventi per la sorveglianza, prevenzione e controllo delle malattie infettive e parassitarie	1241066	182794	0	2840989	2467049	285397	1212	3516	161829	153788	50039	55584	9707	7452970	0	0	0	0	0	0	0	0	0	0
1B100	Tutela della salute e della sicurezza degli ambienti aperti e confinati	81959	11235	0	2765	353807	841680	66047	73560	38034	31513	10253	11390	1989	1524232	0	0	0	0	0	0	0	0	0	0
1C100	Sorveglianza, prevenzione e tutela della salute e sicurezza nei luoghi di lavoro	29430	31003	1044101	48038	1734488	8323279	675781	248337	570659	272825	88771	98607	17221	13182540	0	0	0	0	0	0	0	0	0	0
1D100	Salute animale e igiene urbana veterinaria	59748	37387	643772	119430	2746770	1302808	39656	1145886	554335	394498	128360	142584	24901	19088135	0	0	0	0	0	0	0	0	0	0
1E100	Sicurezza alimentare - Tutela della salute dei consumatori	54697	34624	313771	193628	1280062	6766480	19551	216288	273300	196533	63947	71033	12405	9496319	0	0	0	0	0	0	0	0	0	0
1F100	Sorveglianza e prevenzione delle malattie croniche, inclusi la promozione di stili di vita sani ed i programmi organizzati di screening, sorveglianza e prevenzione nutrizionale	48241	20503	1119410	48852	590675	1302124	4127	11979	218675	72184	23488	26088	4556	3490902	450712	0	450712	0	0	0	0	0	0	0
1F110	Screening oncologici	16280	1576	616294	42158	334085	0	0	0	0	21611	7032	7810	1364	1048210	450712	0	450712	0	0	0	0	0	0	0
1F111	Programmi organizzati svolti in apposita Unità operativa/Centro di costo	0	0	0	0	0	0	0	0	0	0	0	0	0	0	0	0	0	0	0	0	0	0	0	0
1F112	Programmi organizzati svolti in ambito consultoriale/ambulatoriale territoriale	16280	0	220843	0	0	0	0	0	0	5100	1660	1843	322	246048	57915	0	57915	0	0	0	0	0	0	0
1F113	Programmi organizzati svolti in ambito ospedaliero	0	1576	395451	42158	334085	0	0	0	0	16511	5372	5967	1042	802162	392797	0	392797	0	0	0	0	0	0	0
1F120	Altre attività di Sorveglianza e prevenzione delle malattie croniche, inclusi la promozione di stili di vita sani e prevenzione nutrizionale	31961	18927	503116	6694	256590	1302124	4127	11979	218675	50573	16456	18278	3192	2442692	0	0	0	0	0	0	0	0	0	0
1F121	Altre attività svolte in ambito extra-ospedaliero	31961	18927	421968	6694	256590	1302124	4127	11979	218675	48828	15888	17648	3082	2358491	0	0	0	0	0	0	0	0	0	0
1F122	Altre attività svolte in ambito ospedaliero	0	0	81148	0	0	0	0	0	0	1745	568	630	110	84201	0	0	0	0	0	0	0	0	0	0
1G100	Attività medico legali per finalità pubbliche	6955	46533	727625	2455317	966800	2600607	15528	212922	2972499	215021	69963	77715	13572	10380957	0	0	0	0	0	0	0	0	0	0
1H100	Contributo Legge 210/92	0	0	0	0	0	0	0	0	0	0	0	0	0	0	0	0	0	0	0	0	0	0	0	0
19999	TOTALE PREVENZIONE COLLETTIVA E SANITA' PUBBLICA	7144391	372210	4354645	6269425	15955832	36936459	822311	1913674	4795039	1686128	548626	609417	106428	81514585	450712	0	450712	0	0	40169	0	0	0	0
2A100	Assistenza sanitaria di base	754209	77373	9539351	273467	2652171	5507892	43503	6725454	959530	2416756	786350	873487	152543	11661686	0	0	491597	491597	0	0	0	0	47000	0
2A110	Medicina generale	34683	701	78688087	5764	20039	0	0	0	1692789	550790	611825	106847	81711525	0	0	0	491597	491597	0	0	0	0	47000	0
2A111	Medicina generale - Attività in convenzione	0	0	69207093	4808	16537	0	0	0	1488125	484198	537854	93930	71832545	0	0	0	491597	491597	0	0	0	0	47000	0
2A112	Medicina generale - Prestazioni erogate nelle cure domiciliari	0	0	1997613	139	477	0	0	0	42954	13976	15524	2711	2073394	0	0	0	0	0	0	0	0	0	0	0
2A113	Medicina generale - Prestazioni erogate presso strutture residenziali e semiresidenziali	0	0	659443	46	157	0	0	0	14180	4613	5125	895	684459	0	0	0	0	0	0	0	0	0	0	0
2A114	Medicina generale - Programmi vaccinali	0	0	4977286	346	1189	0	0	0	107024	34823	38681	6755	5166104	0	0	0	0	0	0	0	0	0	0	0
2A115	Medicina generale - Attività presso UCCP	34683	701	1630524	410	1627	0	0	0	35859	11668	12961	2263	1730606	0	0	0	0	0	0	0	0	0	0	0
2A116	Medicina generale - Attività presso Ospedali di Comunità	0	0	216128	15	52	0	0	0	4647	1512	1680	293	224327	0	0	0	0	0	0	0	0	0	0	0
2A120	Pediatria di libera scelta	0	0	16012194	1182	4060	0	0	0	344310	112029	124443	21732	16619950	0	0	0	0	0	0	0	0	0	0	0
2A121	Pediatria di libera scelta - Attività in convenzione	0	0	680209	1049	3606	0	0	0	14721	4790	5320	929	710624	0	0	0	0	0	0	0	0	0	0	0
2A122	Pediatria di libera scelta - Prestazioni erogate nelle cure domiciliari	0	0	1355338	22	74	0	0	0	291387	94809	105316	18392	14065338	0	0	0	0	0	0	0	0	0	0	0
2A125	Pediatria di libera scelta - Programmi vaccinali	0	0	351426	110	378	0	0	0	7565	2462	2734	477	365152	0	0	0	0	0	0	0	0	0	0	0

Modello LA anno 2021		Beni sanitari TS001	Beni non sanitari TS002	prestazioni sanitarie TS003	servizi sanitari per erogazione di prestazioni TS004	servizi non sanitari TS005	Ruolo sanitario TS006	Ruolo professionale TS007	Ruolo tecnico TS008	Ruolo amministrativo TS009	Ammortamenti TS010	Sopravvenienze e Insussistenze TS011	Altri costi TS012A	Oneri finanziari, svalutazioni e minusvalenze TS012F	Totale TS013	Fatturazione diretta passiva infragionale TS024	Compensazioni e passivo infragionale TS025	Totale Mobilità TS033	Poste consolidate e passive infragionali: Beni sanitari TS026	Poste consolidate e passive infragionali: Beni non sanitari TS027	Poste consolidate e passive infragionali: Servizi sanitari per erogazione di prestazioni TS028	Poste consolidate e passive infragionali: Servizi non sanitari TS029	Poste consolidate e passive infragionali: Sopravvenienze e Insussistenze TS030	Poste consolidate e passive infragionali: Altri Costi TS031
2A124)	Pediatria di libera scelta - Attività presso UCCP	0	0	1418443	1	2	0	0	0	0	30491	9921	11020	1925	1471803	0	0	0	0	0	0	0	0	0
2A125)	Pediatria di libera scelta - Attività presso Ospedali di Comunità	0	0	6778	0	0	0	0	0	0	146	47	53	9	7033	0	0	0	0	0	0	0	0	0
2A130)	Altra assistenza sanitaria di base - Assistenza distrettuale e UCCP	719526	76672	693670	266521	2628072	5507892	43503	6725454	959530	379657	123551	137219	23964	18285211	0	0	0	0	0	0	0	0	0
2A131)	Altra assistenza sanitaria di base - Ospedali di Comunità	410117	36389	0	78508	1432566	3241622	28589	3970142	618876	211582	68844	76472	13355	10187062	0	0	0	0	0	0	0	0	0
2A132)	Altra assistenza sanitaria di base - Ospedali di Comunità	309409	40283	693670	188013	1195506	2266270	14914	2755312	340654	168075	54687	60747	10609	8098149	0	0	0	0	0	0	0	0	0
2B100)	Continuità assistenziale	697364	88585	17264656	33155	845648	2312692	9341	889509	214990	480655	156303	173724	30339	23197251	0	0	0	0	0	0	0	0	0
2C100)	Assistenza ai turisti	82	0	0	1	2	0	0	0	0	2	1	1	0	89	0	0	0	0	0	0	0	0	0
2D100)	Emergenza sanitaria territoriale	1819500	40353	22627977	1237512	9251159	27515331	89801	3609654	2076672	1466209	477068	5299333	92547	70833716	2260	0	2260	0	0	0	0	0	0
2E100)	Assistenza farmaceutica	138235806	311244	144413084	3504504	17244849	5560596	30038	358593	629611	6685879	2175417	2416484	422012	321988117	0	26285618	26285618	0	0	0	0	0	0
2E110)	Assistenza farmaceutica erogata in regime di convenzione	0	0	104169031	0	0	0	0	0	0	2239212	728583	809321	141339	108687486	0	0	0	0	0	0	0	0	0
2E120)	Assistenza farmaceutica - erogazione diretta a livello territoriale	52717306	66465	40244053	1705125	6629993	1666599	9458	87191	196661	2227053	724627	804925	140571	107220027	0	26285618	26285618	0	0	0	0	0	0
2E121)	Assistenza farmaceutica - erogazione diretta a livello territoriale - Distribuzione Diretta	20642203	55175	33970170	617622	2795749	1666599	9458	87191	196661	1292973	420701	467320	81612	62303434	0	26285618	26285618	0	0	0	0	0	0
2E122)	Assistenza farmaceutica - erogazione diretta a livello territoriale - Distribuzione Per Canoni	32075103	11290	6273883	1087503	3834244	0	0	0	0	934080	303926	337605	58959	44916593	0	0	0	0	0	0	0	0	0
2E130)	Assistenza farmaceutica - erogazione diretta a livello ospedaliero	85518500	244779	0	1799379	10614856	3893997	20580	271402	432950	2219614	722207	802238	140102	106680604	0	0	0	0	0	0	0	0	0
2F100)	Assistenza integrativa e protesica	2648465	57989	25625887	1737374	447323	0	0	0	0	657015	213775	237465	41471	31703124	3127	0	3127	0	0	16868	0	0	0
2F110)	Assistenza integrativa Totale	2445006	34463	18523856	538487	81466	0	0	0	0	465159	151350	168122	29361	22437270	3127	0	3127	0	0	0	0	0	0
2F111)	Assistenza integrativa - Presidi per persone affette da malattia diabetica o da malattie rare	34606	0	4105503	517834	965	0	0	0	0	100146	32584	36195	6321	4834154	3127	0	3127	0	0	0	0	0	0
2F112)	Assistenza integrativa - Prodotti destinati a un'alimentazione particolare	768153	0	6972558	6581	21407	0	0	0	0	167107	54373	60397	10548	8061124	0	0	0	0	0	0	0	0	0
2F113)	Assistenza integrativa - Dispositivi monouso	1642247	34463	7445795	14072	59094	0	0	0	0	197906	64393	71530	12492	9541992	0	0	0	0	0	0	0	0	0
2F120)	Assistenza protesica	203459	23526	7102031	1235247	365857	0	0	0	0	191856	62425	69343	12110	9265854	0	0	0	0	0	16868	0	0	0
2G100)	Assistenza specialistica ambulatoriale	2941394	951587	112386209	20133276	28892197	130242656	412150	10383907	9504392	7358947	2394416	2659750	464497	355197918	12006631	42063691	54070322	0	0	401043	0	6408	0
2G110)	Assistenza specialistica ambulatoriale - Attività prodotta in ambito ospedaliero	28609513	667926	6101833	9639895	26066990	118511529	363776	8024840	8425383	4439522	1444509	1604581	280223	214270520	0	0	0	0	0	35893	0	0	0
2G111)	Assistenza specialistica ambulatoriale - Attività prodotta in ambito ospedaliero - Attività di laboratorio	9502885	221161	2020418	3191929	8631213	39241135	120452	2657158	2789784	1469999	478301	531303	92786	70948524	0	0	0	0	0	11885	0	0	0
2G112)	Assistenza specialistica ambulatoriale - Attività prodotta in ambito ospedaliero - Diagnostica strumentale	6167291	143532	1311234	2071535	5601583	25467158	78173	1724472	1810546	954017	310413	344812	60218	46044984	0	0	0	0	0	7713	0	0	0
2G113)	Assistenza specialistica ambulatoriale - Attività prodotta in ambito ospedaliero - Attività clinica	13029337	303233	2770181	4376431	11834194	53803236	165151	3643210	3825053	2015506	655795	728466	127219	97277012	0	0	0	0	0	16295	0	0	0
2G114)	Assistenza specialistica ambulatoriale - Attività prodotta in ambito ospedaliero - Farmaci ad alto costo rimborsati extra tariffa	0	0	0	0	0	0	0	0	0	0	0	0	0	0	0	0	0	0	0	0	0	0	0
2G115)	Assistenza specialistica ambulatoriale - Attività prodotta in ambito ospedaliero - Dispositivi ad alto costo rimborsati extra tariffa	0	0	0	0	0	0	0	0	0	0	0	0	0	0	0	0	0	0	0	0	0	0	0
2G120)	Assistenza specialistica ambulatoriale - Attività prodotta in ambito distrettuale e da terzi	714421	283661	91282794	10396554	2825207	11731127	48374	2359067	1079009	2594872	844306	937866	163788	125261046	12006631	42063691	54070322	0	0	365150	0	6408	0
2G121)	Assistenza specialistica ambulatoriale - Attività prodotta in ambito distrettuale e da terzi - Attività di laboratorio	143731	22810	11759026	26831	12827	0	0	0	0	257029	83631	92898	16224	12406007	10596851	0	10596851	0	0	0	0	0	0

Modello anno 2021	LA	Beni sanitari TS001	Beni non sanitari TS002	prestazioni sanitarie TS003	servizi sanitari per erogazione di prestazioni TS004	servizi non sanitari TS005	Ruolo sanitario TS006	Ruolo professionale TS007	Ruolo tecnico TS008	Ruolo amministrativo TS009	Ammortamenti TS010	Sopravvenienze e Insussistenze TS011	Altri costi TS012A	Oneri finanziari, svalutazioni e minusvalenze TS012F	Totale TS013	Fatturazione diretta passiva infraregionale TS024	Compensazioni e passive infraregionali TS025	Totale Mobilità TS033	Poste consolidate e passive infraregionali ai Beni sanitari TS026	Poste consolidate e passive infraregionali ai Beni non sanitari TS027	Poste consolidate e passive infraregionali ai Servizi sanitari per erogazione di prestazioni TS028	Poste consolidate e passive infraregionali ai Servizi non sanitari TS029	Poste consolidate e passive infraregionali ai Sopravvenienze e Insussistenze TS030	Poste con soli dati passive infraregionali: Altri Costi TS031
2G122)	Assistenza specialistica ambulatoriale Attività prodotta in ambito distrettuale e da terzi - Diagnostica strumentale	2729	14546	13177289	374466	129738	726401	2118	12462	49108	311426	101330	112559	19657	15033829	812774	0	812774	0	0	0	0	0	0
2G123)	Assistenza specialistica ambulatoriale - Attività prodotta in ambito distrettuale e da terzi - Attività clinica	567961	246305	66355479	9995257	2682642	11004726	46256	2346605	1029901	2026417	659345	732409	127907	97821210	597006	42063691	42660697	0	0	365150	0	6408	0
2G124)	Assistenza specialistica ambulatoriale - Attività prodotta in ambito distrettuale e da terzi - Farmaci ad alto costo rimborsati extra - tariffa	0	0	0	0	0	0	0	0	0	0	0	0	0	0	0	0	0	0	0	0	0	0	0
2G125)	Assistenza specialistica ambulatoriale - Attività prodotta in ambito distrettuale e da terzi - Dispositivi ad alto costo rimborsati extra - tariffa	0	0	0	0	0	0	0	0	0	0	0	0	0	0	0	0	0	0	0	0	0	0	0
2G130)	Assistenza specialistica ambulatoriale - Trasporto utenti	0	0	15001582	96827	0	0	0	0	0	324553	105601	117303	20486	15666352	0	0	0	0	0	0	0	0	0
2H100)	Assistenza socio-sanitaria distrettuale, domiciliare e territoriale	5226622	814140	9253196	3936026	25374420	53330382	172499	6488367	3989969	2329385	757923	841911	147030	112661870	24651	0	24651	0	0	0	0	0	0
2H110)	Assistenza socio-sanitaria distrettuale, domiciliare e territoriale - Cure domiciliari	1959997	65382	647507	483188	16397210	18316739	60663	2691899	1402358	899329	292619	325046	56765	43598612	0	0	0	0	0	0	0	0	0
2H111)	Cure domiciliari	1715770	53620	52423	476451	16006150	16459027	54326	2366851	1255946	822058	267477	297118	51888	39870105	0	0	0	0	0	0	0	0	0
2H112)	Cure palliative domiciliari	244227	11762	595084	6737	391060	1866712	6337	324958	146412	77271	25142	27928	4877	3728507	0	0	0	0	0	0	0	0	0
2H120)	Assistenza socio-sanitaria distrettuale, domiciliare e territoriale - Assistenza a minori, donne, coppie, famiglia (consulenti)	200319	65339	0	66997	592993	3066849	9279	163571	214989	94112	30622	34014	5940	4545024	0	0	0	0	0	0	0	0	0
2H130)	Assistenza socio-sanitaria distrettuale, domiciliare e territoriale - Assistenza ai minori con disturbi in ambito neuropsichiatrico e del neurosviluppo	25316	495734	403939	134426	1008482	3731326	11091	134321	257106	133127	43316	48116	8403	6434703	0	0	0	0	0	0	0	0	0
2H140)	Assistenza socio-sanitaria distrettuale, domiciliare e territoriale - Assistenza alle persone con disturbi mentali	2357686	133774	4513579	865933	4447148	21847043	70328	2547575	1626891	825677	268654	298425	52117	39854830	24651	0	24651	0	0	0	0	0	0
2H150)	Assistenza socio-sanitaria distrettuale, domiciliare e territoriale - Assistenza alle persone con disabilità	720	515	3225602	2154415	1438894	0	0	0	0	146101	47537	52805	9222	7075811	0	0	0	0	0	0	0	0	0
2H160)	Assistenza socio-sanitaria distrettuale, domiciliare e territoriale - Assistenza alle persone con dipendenze patologiche	682584	53396	462569	231067	1489693	6368425	21138	951091	488625	231039	75175	83505	14583	11152890	0	0	0	0	0	0	0	0	0
2I100)	Assistenza socio-sanitaria semi-residenziale	75106	33255	7679988	95715	799960	336384	981	5771	22742	194208	63191	70194	12238	9385753	345588	0	345588	0	0	0	0	0	0
2I110)	Assistenza socio-sanitaria semi-residenziale - Assistenza alle persone con disturbi mentali	8344	18951	1584354	641	546324	239382	698	4107	16184	51828	16863	18732	3271	2509679	345588	0	345588	0	0	0	0	0	0
2I120)	Assistenza socio-sanitaria semi-residenziale - Assistenza alle persone con disabilità	29209	8281	3302215	65931	179517	65802	192	1129	4448	78552	25559	28391	4958	3794184	0	0	0	0	0	0	0	0	0
2I130)	Assistenza socio-sanitaria semi-residenziale - Assistenza alle persone con dipendenze patologiche	0	753	73226	13	10280	5673	17	97	384	1941	632	702	123	93841	0	0	0	0	0	0	0	0	0
2I140)	Assistenza socio-sanitaria semi-residenziale - Assistenza alle persone non autosufficienti	37553	5270	570081	29130	63839	25527	74	438	1726	15755	5127	5695	994	761209	0	0	0	0	0	0	0	0	0
2I150)	Assistenza socio-sanitaria semi-residenziale - assistenza ai minori con disturbi in ambito neuropsichiatrico e del neurosviluppo	0	0	2146112	0	0	0	0	0	0	46132	15010	16674	2912	2226840	0	0	0	0	0	0	0	0	0
2I100)	Assistenza socio-sanitaria residenziale	346573	99001	76592440	129429	4646230	2264553	11147	1525249	255661	1844785	600246	666761	116443	89098518	0	0	0	0	0	0	0	0	0
2I110)	Assistenza socio-sanitaria residenziale - Assistenza alle persone con disturbi mentali	425	4073	6313537	1543	275964	654592	1908	11229	44254	157011	51088	56748	9911	7582283	0	0	0	0	0	0	0	0	0
2I120)	Assistenza socio-sanitaria residenziale - Assistenza alle persone con disabilità	64352	12051	8181288	8532	1040352	0	0	0	0	199722	64985	72185	12606	9656073	0	0	0	0	0	0	0	0	0

	Modello anno 2021	LA	Beni sanitari TS001	Beni non sanitari TS002	prestazioni sanitarie TS003	servizi sanitari per erogazione di prestazioni TS004	servizi non sanitari TS005	Ruolo sanitario TS006	Ruolo professionale TS007	Ruolo tecnico TS008	Ruolo amministrativo TS009	Ammortamenti TS010	Soppravvenienze e Insussistenze TS011	Altri costi TS012A	Oneri finanziari, svantaggi, minusvalenze TS012F	Totale TS013	Fatturazione diretta passiva infragonale TS024	Compensazioni i passivi infragonali TS025	Totale Mobilità TS033	Poste consolidate e passive infragonali ai Beni sanitari TS026	Poste consolidate e passive infragonali ai Beni non sanitari TS027	Poste consolidate e passive infragonali per erogazione di prestazioni TS028	Poste consolidate e passive infragonali ai Servizi non sanitari TS029	Poste consolidate e passive infragonali ai Servizi e Insussistenze TS030	Posi e con soli date passive infragonali Altri Costi TS031	
2130	Assistenza sociosanitaria residenziale - Assistenza alle persone con dipendenze patologiche		1576	3792	3336811	4095	82838	0	0	0	0	73685	23975	26632	4651	3558055	0	0	0	0	0	0	0	0	0	0
2140	Assistenza sociosanitaria residenziale - Assistenza alle persone non autosufficienti		189161	68572	57153170	83163	2643718	354	168	54619	3792	1293158	420761	467387	81624	62459647	0	0	0	0	0	0	0	0	0	0
2150	Assistenza sociosanitaria residenziale - Assistenza alle persone nella fase terminale della vita		91059	10513	11174	32096	594442	1609607	9071	1459401	207615	86703	28210	31337	5473	4176701	0	0	0	0	0	0	0	0	0	0
2160	Assistenza sociosanitaria residenziale - Assistenza ai minori con disturbi in ambito neuropsichiatrico e del neurosviluppo		0	0	1596460	0	8916	0	0	0	0	34506	11227	12472	2178	1665759	0	0	0	0	0	0	0	0	0	0
2K100	Assistenza termale		0	0	1435044	67737	0	0	0	0	0	32302	10510	11675	2039	1559307	0	60634	60634	0	0	0	0	0	0	0
2L100	Assistenza presso strutture sanitarie interne alle cure		99916	12854	659172	671451	133357	470175	12142	76828	227515	50809	16532	18364	3207	2452322	0	0	0	0	0	0	0	0	0	0
29999	TOTALE ASSISTENZA DISTRETTUALE		179317777	2486381	513327604	31856007	90287316	227540661	781602	30063332	17881082	23516952	7651822	8499749	1484386	1134694671	12382257	68901540	81283797	0	0	417911	0	53408	0	
3A100	Attività di Pronto soccorso		2977290	249748	6635553	1224109	6764038	29791634	103449	5941387	2388764	1205710	392307	435780	76104	58185873	22600	591868	614468	0	0	40	0	0	0	0
3A110	Attività diretta di Pronto soccorso e OBI		2945373	249005	6628862	1212856	6735115	29659836	103044	5932463	2379394	1200765	390698	433993	75792	57947196	22600	591868	614468	0	0	0	0	0	0	0
3A111	Attività diretta di PS e OBI per accessi non seguiti da ricovero		2545763	215221	6625796	601947	5566792	25635768	89064	5127582	2056572	1042143	339087	376662	65780	50288177	19534	591868	611402	0	0	0	0	0	0	0
3A112	Attività diretta di PS e OBI per accessi seguiti da ricovero		399610	33784	3066	610909	1168323	4024068	13980	804881	322822	158622	51611	57331	10012	7659019	3066	0	3066	0	0	0	0	0	0	0
3A120	Accertamenti diagnostici strumentali e consulenze in Pronto Soccorso per accessi non seguiti da ricovero		31917	743	6691	11253	28923	131798	405	8924	9370	4945	1609	1787	312	238677	0	0	0	0	0	40	0	0	0	0
3B100	Assistenza ospedaliera per acuti		83863804	1586266	232761892	16789736	42820778	156669801	581557	28842516	12402170	12397654	4033884	4480907	782542	598013507	373614	146386661	146760275	4874545	0	0	0	0	97000	0
3B110	Assistenza ospedaliera per acuti - In Day Hospital		12642911	65811	0	332914	1080700	3314910	10971	484838	253635	392735	127786	141947	24789	18874037	0	0	0	1213680	0	0	0	0	0	0
3B120	Assistenza ospedaliera per acuti - In Day Surgery		2373	206	0	2573	11776	0	0	0	0	360	117	130	23	17558	0	0	0	0	0	0	0	0	0	0
3B130	Assistenza ospedaliera per acuti - In degenza ordinaria		71218520	1520249	232761892	16454249	41728212	153354891	570586	28357678	12148535	12004559	3905981	4338830	757730	579121912	373614	146386661	146760275	3660865	0	0	0	0	97000	0
3B140	Assistenza ospedaliera per acuti - Farmaci ad alto costo rimborsati extra-tariffa		0	0	0	0	0	0	0	0	0	0	0	0	0	0	0	0	0	0	0	0	0	0	0	0
3B150	Assistenza ospedaliera per acuti - Dispositivi ad alto costo rimborsati extra-tariffa		0	0	0	0	0	0	0	0	0	0	0	0	0	0	0	0	0	0	0	0	0	0	0	0
3C100	Assistenza ospedaliera per longodegenti		0	0	0	0	0	0	0	0	0	0	0	0	0	0	0	0	0	0	0	0	0	0	0	0
3D100	Assistenza ospedaliera per riabilitazione		533631	4811	8295035	92634	1866371	8923841	28683	1026457	663558	460690	149897	166507	29079	22241194	0	0	0	0	0	0	0	0	0	0
3E100	Trasporto sanitario assistito		0	0	313670	0	0	0	0	0	0	6743	2194	2437	426	325470	32131	0	32131	0	0	0	0	0	0	0
3F100	Attività trasfugale		1349777	59361	144935	1197027	1570148	5551779	16304	134864	378060	223456	72707	80764	14105	10793287	36064	0	36064	0	0	0	0	0	0	0
3G100	Attività a supporto dei trapianti di cellule, organi e tessuti		18703	1584	0	5319	81648	457045	1333	7841	30898	12981	4224	4692	819	627087	0	0	0	0	0	0	0	0	0	0
3H100	Attività a supporto della donazione di cellule riproduttive		0	0	0	0	0	0	0	0	0	0	0	0	0	0	0	0	0	0	0	0	0	0	0	0
39999	TOTALE ASSISTENZA OSPEDALIERA		88743205	1901770	248151085	19308825	53102983	201394100	731326	35953065	15863450	14307234	4655213	5171087	903075	690186418	464409	146978529	147442938	4874545	0	40	0	0	97000	0
48888	TOTALE COSTI PER ATTIVITA' DI RICERCA		0	0	0	0	0	0	0	0	0	0	0	0	0	0	0	0	0	0	0	0	0	0	0	0
49999	TOTALE GENERALE		275205873	4760561	765833334	57434257	159346131	465871220	2335239	67990071	38539571	39510314	12855661	14280253	2493889	1906095674	13297378	215880069	229177447	4874545	0	458120	0	0	150408	0

Modello LA anno 2022

	Beni sanitari TS001	Beni non sanitari TS002	prestazioni sanitarie TS003	servizi sanitari per erogazione di prestazioni TS004	servizi non sanitari TS005	Ruolo sanitario TS006	Ruolo professionale TS007	Ruolo tecnico TS008	Ruolo amministrativo TS009	Ammortamenti TS010	Sopravvenienze e Insussistenze TS011	Altri costi TS012A	Oneri finanziari, svalutazioni, minusvalenze TS012F	Totale TS013	Fatturazione diretta passiva infraregionale TS024	Compensazioni passive infraregionali TS025	Totale Mobilità TS033	Poste consolidate passive infraregionali ai Beni sanitari TS026	Poste consolidate passive infraregionali ai Beni non sanitari TS027	Poste consolidate passive infraregionali ai Servizi sanitari per erogazione di prestazioni TS028	Poste consolidate passive infraregionali ai Servizi non sanitari TS029	Poste consolidate passive infraregionali: Sopravvenienze e Insussistenze TS030	Poste consolidate passive e infraregionali: Altri Costi TS031
Modello LA anno 2022																							
1A100	5551287	39105	269136	1024680	1391296	262411	907	4964	16714	185600	71811	63787	11382	8893080	0	0	0	0	0	5685	87	0	0
1A110	5217087	10652	269136	119753	339643	156325	540	2957	9957	152943	51437	45690	8153	6364273	0	0	0	0	0	5685	52	0	0
1A120	334200	28453	0	904927	1051653	106086	367	2007	6757	52657	20374	18097	3229	2528807	0	0	0	0	0	0	35	0	0
1B100	92139	15226	98180	37349	254271	933123	3444	82233	63484	34205	13234	11756	2098	1640742	0	0	0	0	0	0	330	0	0
1C100	10929	36566	798361	89493	1961684	8354224	305279	310028	698569	271529	105058	93319	16652	13051691	0	0	0	0	0	0	2944	0	0
1D100	36898	73554	1085151	94244	3142367	1288922	167351	1386111	901128	426435	164993	146358	26152	20549864	0	0	0	0	0	0	4667	0	0
1E100	38702	33059	335880	173903	1424466	6463238	22362	122424	412178	195045	75465	67033	11961	9375716	0	0	0	0	0	0	2137	0	0
1F100	31360	11902	1271138	105732	537895	1530991	5692	72901	177753	81146	522746	27888	4977	4382121	593755	0	593755	0	0	0	545	489158	0
1F110	11371	1643	744064	78981	264788	291493	1403	49421	98700	33453	504293	11497	2052	2093159	593755	0	593755	0	0	0	135	489158	0
1F111	0	0	0	0	0	0	0	0	0	0	0	0	0	0	0	0	0	0	0	0	0	0	0
1F112	9809	0	0	21914	221445	173368	850	4653	88509	11300	4372	3883	693	540796	0	0	0	0	0	0	82	0	0
1F113	1562	1643	744064	57067	43343	118125	553	44768	10191	22153	499921	7614	1359	1552363	593755	0	593755	0	0	0	53	489158	0
1F120	19989	10259	527074	26751	273107	1239498	4289	23480	79053	47693	18453	16391	2925	2288962	0	0	0	0	0	0	410	0	0
1F121	19989	10259	527074	26751	273107	1239498	4289	23480	79053	47693	18453	16391	2925	2288962	0	0	0	0	0	0	410	0	0
1F122	0	0	0	0	0	0	0	0	0	0	0	0	0	0	0	0	0	0	0	0	0	0	0
1G100	889	38437	338464	2454433	1160617	2649540	17717	212806	2694325	206920	800660	71115	12600	9938013	0	0	0	0	0	0	1708	0	0
1H100	0	0	0	0	0	0	0	0	0	0	0	0	0	0	0	0	0	0	0	0	0	0	0
19999	5762204	247849	4196310	3979834	9872596	33052449	522752	2191467	4964151	1400880	1033367	481456	85912	67791227	593755	0	593755	0	0	5685	12418	489158	0
2A100	895188	114258	94914920	477430	3608499	7243546	49031	6768852	1192061	2503317	968566	860342	153521	119749531	0	560343	560343	0	0	0	4676	0	0
2A110	6879	0	77377541	9282	46612	0	0	0	0	1681569	650621	577923	103125	80453552	0	461295	461295	0	0	0	0	0	0
2A111	0	0	66438671	4546	0	0	0	0	0	1442771	558227	495854	88481	69028550	0	396083	396083	0	0	0	0	0	0
2A112	0	0	1501670	103	0	0	0	0	0	32610	12617	11207	2000	1560207	0	8952	8952	0	0	0	0	0	0
2A113	0	0	734573	50	0	0	0	0	0	15952	6172	5482	978	763207	0	4379	4379	0	0	0	0	0	0
2A114	0	0	3801696	4188	46413	0	0	0	0	83653	32366	28750	5130	4002196	0	22664	22664	0	0	0	0	0	0

2G113)	Assistenza specialistica ambulatoriale - Attivita' prodotta in ambito ospedaliero - Attivita' clinica	9750074	249025	2198357	8150489	20876069	45515267	172116	3336811	3579173	2030173	850628	697733	124504	97530419	0	0	0	0	0	0	16025	64783	0
2G114)	Assistenza specialistica ambulatoriale - Attivita' prodotta in ambito ospedaliero - Farmaci ad alto costo rimborsati extra tariffa	0	0	0	0	0	0	0	0	0	0	0	0	0	0	0	0	0	0	0	0	0	0	0
2G115)	Assistenza specialistica ambulatoriale - Attivita' prodotta in ambito ospedaliero - Dispositivi ad alto costo rimborsati extra tariffa	0	0	0	0	0	0	0	0	0	0	0	0	0	0	0	0	0	0	0	0	0	0	0
2G120)	Assistenza specialistica ambulatoriale - Attivita' prodotta in ambito distrettuale e da terzi	453227	94434	84085190	689975	3580045	9865448	41320	2200853	856425	2211022	855473	759886	135595	103828902	8079079	41786629	49865708	0	0	373939	3956	0	0
2G121)	Assistenza specialistica ambulatoriale - Attivita' prodotta in ambito distrettuale e da terzi - Attivita' di laboratorio	135815	12089	7308945	164226	104415	0	0	0	0	167726	64895	57644	10286	8026041	6120756	0	6120756	0	0	0	0	0	0
2G122)	Assistenza specialistica ambulatoriale Attivita' prodotta in ambito distrettuale e da terzi - Diagnostica strumentale	2698	10980	12369189	437	724888	210576	728	3984	13413	289656	112072	99549	17764	13855934	606861	0	606861	0	0	0	70	0	0
2G123)	Assistenza specialistica ambulatoriale - Attivita' prodotta in ambito distrettuale e da terzi - Attivita' clinica	314714	71365	64407056	525312	2750742	9654872	40601	2190869	843012	1753640	678506	602693	107545	83946927	1351462	41786629	43138091	0	0	373939	3886	0	0
2G124)	Assistenza specialistica ambulatoriale - Attivita' prodotta in ambito distrettuale e da terzi - Farmaci ad alto costo rimborsati extra - tariffa	0	0	0	0	0	0	0	0	0	0	0	0	0	0	0	0	0	0	0	0	0	0	0
2G125)	Assistenza specialistica ambulatoriale - Attivita' prodotta in ambito distrettuale e da terzi - Dispositivi ad alto costo rimborsati extra - tariffa	0	0	0	0	0	0	0	0	0	0	0	0	0	0	0	0	0	0	0	0	0	0	0
2G130)	Assistenza specialistica ambulatoriale - Trasporto utenti	0	0	13276927	110382	485	0	0	0	0	290667	112463	99897	17826	13908647	0	0	0	0	0	0	0	0	0
2H100)	Assistenza socioassistenziale distrettuale, domiciliare e territoriale	3410365	1507055	9425580	3683705	28488808	56048659	211225	6061929	3893388	2412432	933401	829108	147947	117053602	0	0	0	0	0	0	20178	0	0
2H110)	Assistenza socioassistenziale distrettuale, domiciliare e territoriale - Cure domiciliari	1662739	1373055	1558381	366940	19398260	19668466	76092	2665881	1402554	1016235	393194	349261	62322	49993380	0	0	0	0	0	0	7259	0	0
2H111)	Cure domiciliari	1499635	1366493	1088149	358338	18796928	17297577	66884	2322624	1232830	926565	358500	318443	56823	45689789	0	0	0	0	0	0	6377	0	0
2H112)	Cure palliative domiciliari	163104	6562	470232	8602	601332	2370889	9208	343257	169724	89670	34694	30818	5499	4303591	0	0	0	0	0	0	882	0	0
2H120)	Assistenza socioassistenziale distrettuale, domiciliare e territoriale - Assistenza a minori, donne, coppie, famiglia (consultori)	182714	24762	607168	72720	744367	3173826	11290	154777	208096	112048	43353	38509	6872	5380502	0	0	0	0	0	0	1080	0	0
2H130)	Assistenza socioassistenziale distrettuale, domiciliare e territoriale - Assistenza ai minori con disturbi in ambito neuropsichiatrico e del neurosviluppo	3186	31401	1124574	170911	1680700	6586759	23091	214343	425626	221913	85861	76267	13609	10658241	0	0	0	0	0	0	2207	0	0
2H140)	Assistenza socioassistenziale distrettuale, domiciliare e territoriale - Assistenza alle persone con disturbi mentali	1000350	52479	2894437	854356	4908967	20165982	75173	1966558	1385624	720368	278720	247577	44178	34594769	0	0	0	0	0	0	7189	0	0
2H150)	Assistenza socioassistenziale distrettuale, domiciliare e territoriale - Assistenza alle persone con disabilità	0	187	2551148	1956793	126672	0	0	0	0	99926	38663	34343	6128	4813860	0	0	0	0	0	0	0	0	0
2H160)	Assistenza socioassistenziale distrettuale, domiciliare e territoriale - Assistenza alle persone con dipendenze patologiche	561376	25171	689872	261985	1629842	6453626	25579	1060570	471488	241942	95610	83151	14838	11612850	0	0	0	0	0	0	2443	0	0
2I100)	Assistenza socioassistenziale semi-residenziale	2421	5474	5759363	88450	410143	221900	767	4198	14134	141272	54660	48552	8664	6759998	0	0	0	0	0	0	73	0	0
2I110)	Assistenza socioassistenziale semi-residenziale - Assistenza alle persone con disturbi mentali	330	3631	1304628	312	32811	150528	520	2848	9588	32671	12641	11228	2004	1563740	0	0	0	0	0	0	50	0	0
2I120)	Assistenza socioassistenziale semi-residenziale - Assistenza alle persone con disabilità	915	1067	1464040	0	90884	12977	45	245	827	34122	13202	11727	2093	1632144	0	0	0	0	0	0	4	0	0
2I130)	Assistenza socioassistenziale semi-residenziale - Assistenza alle persone con dipendenze patologiche	0	97	73254	0	1578	0	0	0	0	1627	630	559	100	77845	0	0	0	0	0	0	0	0	0
2I140)	Assistenza socioassistenziale semi-residenziale - Assistenza alle persone non autosufficienti	1176	679	650104	88138	284870	58395	202	1105	3719	23618	9138	8117	1448	1130709	0	0	0	0	0	0	19	0	0
2I150)	Assistenza socioassistenziale semi-residenziale - assistenza ai minori con disturbi in ambito neuropsichiatrico e del neurosviluppo	0	0	2267337	0	0	0	0	0	0	49234	19049	16921	3019	2355560	0	0	0	0	0	0	0	0	0

2J100)	Assistenza sociosanitaria residenziale	227051	52670	79606341	101101	5707111	2715074	15748	1912911	290259	1968444	761617	676516	120719	94155562	326005	0	326005	0	0	0	0	1511	0	0
2J110)	Assistenza sociosanitaria residenziale - Assistenza alle persone con disturbi mentali	1934	3171	7273881	879	354655	513	1646	476131	30336	179113	69301	61558	10984	8464102	326005	0	326005	0	0	0	0	160	0	0
2J120)	Assistenza sociosanitaria residenziale - Assistenza alle persone con disabilità'	30098	4830	10506108	64239	34191	25	9	2642	167	231018	89384	79396	14168	11056275	0	0	0	0	0	0	0	0	0	0
2J130)	Assistenza sociosanitaria residenziale - Assistenza alle persone con dipendenze patologiche	1053	2857	3152180	0	10129	45	17	4843	307	68760	26604	23631	4217	3294643	0	0	0	0	0	0	0	0	0	0
2J140)	Assistenza sociosanitaria residenziale - Assistenza alle persone non autosufficienti	91934	34267	56246729	22418	4342386	783	289	84260	5332	1319322	510463	453426	80910	63192519	0	0	0	0	0	0	28	0	0	
2J150)	Assistenza sociosanitaria residenziale - Assistenza alle persone nella fase terminale della vita	102032	7545	482385	9250	810246	199209	11295	1331395	208192	107620	41640	36987	6600	5147886	0	0	0	0	0	0	1523	0	0	
2J160)	Assistenza sociosanitaria residenziale - Assistenza ai minori con disturbi in ambito neuropsichiatrico e del neurosviluppo	0	0	1945058	4315	155304	721009	2492	13640	45925	62611	24225	21518	3840	3000137	0	0	0	0	0	0	0	0	0	0
2K100)	Assistenza termale	0	0	2305645	60070	0	0	0	0	0	51348	19867	17647	3149	2457726	0	66863	66863	0	0	0	0	0	0	0
2L100)	Assistenza presso strutture sanitarie interne alle carceri	86435	7384	368639	703343	126532	421643	1825	46795	95913	40077	15507	13774	2458	1930525	0	0	0	0	0	0	173	0	0	
29999)	TOTALE ASSISTENZA DISTRETTUALE	180617431	2727655	505441957	35524330	97699412	225065323	898132	29840747	17406676	23717856	9384838	8151381	1454544	1137930282	8413425	69595150	78008575	0	0	0	389493	83285	207012	0
3A100)	Attività di Pronto soccorso	2601866	216466	6508755	1104121	5539017	16734432	78776	5721394	1452025	866563	336648	297822	53143	41511028	8545	5587551	5596096	0	0	0	0	7327	1356	0
3A110)	Attività diretta di Pronto soccorso e OBI	2571055	213925	5789721	995184	4436486	15084827	71009	3157027	1308864	772656	300180	265548	47384	37013866	7694	4970198	4977892	0	0	0	0	6605	1222	0
3A111)	Attività diretta di PS e OBI per accessi non seguiti da ricovero	2323004	193472	5788812	879239	3883282	13280671	62529	4543620	1152564	696322	269562	239313	42703	33355093	6786	4970198	4976984	0	0	0	0	5816	145	0
3A112)	Attività diretta di PS e OBI per accessi seguiti da ricovero	248051	20453	909	115945	553204	1804156	8480	613407	156300	76334	30618	26235	4681	3658773	908	0	908	0	0	0	0	789	1077	0
3A120)	Accertamenti diagnostici strumentali e consulenze in Pronto Soccorso per accessi non seguiti da ricovero	30811	2541	719034	108937	1102531	1649605	7767	564367	143161	93907	36468	32274	5759	4497162	851	617353	618204	0	0	0	0	722	134	0
3B100)	Assistenza ospedaliera per acuti	83569030	1326153	221409843	24713337	58924917	164541719	718427	29540112	12472500	12945483	5253526	4449127	793902	620658076	705894	137004799	137710693	4415116	0	0	0	63213	243451	0
3B110)	Assistenza ospedaliera per acuti - In Day Hospital	20319280	58614	0	294944	1345882	2704331	10414	359513	191954	548573	216178	188534	33642	26271859	0	0	0	1103779	0	0	0	996	3907	0
3B120)	Assistenza ospedaliera per acuti - In Day Surgery	0	0	0	0	0	0	0	0	0	0	0	0	0	0	0	0	0	0	0	0	0	0	0	0
3B130)	Assistenza ospedaliera per acuti - In degenza ordinaria	63249750	1267539	221409843	24418393	57579035	161837388	708013	29180599	12280546	12396910	5037348	4260593	760260	594386217	705894	137004799	137710693	3311337	0	0	0	62217	239544	0
3B140)	Assistenza ospedaliera per acuti - Farmaci ad alto costo rimborsati extra-tariffa	0	0	0	0	0	0	0	0	0	0	0	0	0	0	0	0	0	0	0	0	0	0	0	0
3B150)	Assistenza ospedaliera per acuti - Dispositivi ad alto costo rimborsati extra-tariffa	0	0	0	0	0	0	0	0	0	0	0	0	0	0	0	0	0	0	0	0	0	0	0	0
3C100)	Assistenza ospedaliera per lungodegenti	0	0	0	0	0	0	0	0	0	0	0	0	0	0	0	0	0	0	0	0	0	0	0	0
3D100)	Assistenza ospedaliera per riabilitazione	439935	2865	8077101	190665	2350055	9718470	36761	1103942	677589	489510	189398	168235	30020	23474546	0	0	0	0	0	0	0	3516	0	0
3E100)	Trasporto sanitario assistito	0	0	929280	646399	0	0	0	0	0	33975	15805	11677	2084	1639218	0	0	0	0	0	0	0	0	2644	0
3F100)	Attività trasfusionale	1359495	53128	35333	1628848	4243914	6814396	25217	244165	464805	321718	124477	110568	19730	15445794	35199	0	35199	0	0	0	0	2298	0	0
3G100)	Attività a supporto dei trapianti di cellule, organi e tessuti	21649	1567	0	9894	119522	551263	1905	10429	35113	16240	6284	5581	996	780443	0	0	0	0	0	0	0	182	0	0
3H100)	Attività a supporto della donazione di cellule riproduttive	0	0	0	0	0	0	0	0	0	0	0	0	0	0	0	0	0	0	0	0	0	0	0	0
39999)	TOTALE ASSISTENZA OSPEDALIERA	87991975	1600179	236960312	28293264	71177425	198360280	861086	36620042	15102032	14673489	5926136	5043010	899875	703569105	749638	142592350	143341988	4415116	0	0	0	76536	247451	0
48888)	TOTALE COSTI PER ATTIVITA' DI RICERCA	0	0	0	0	0	0	0	0	0	0	0	0	0	0	0	0	0	0	0	0	0	0	0	0
49999)	TOTALE GENERALE	274371610	4575683	746598579	67797428	178749433	456478052	2281970	68652256	37472859	39792225	16344341	13675847	2440331	1909290614	9756818	212187500	221944318	4415116	0	0	395178	172239	943621	0

